



สรุปผลการสำรวจแบบสอบถามภาวะเศรษฐกิจ

ประจำเดือนมีนาคม 2567

โดย
สำนักงานคลังจังหวัดสระบุรี
กรมบัญชีกลาง

ผลการสำรวจแบบสอบถาม

1

ผลการสำรวจภาคเกษตรกรรม

2

ผลการสำรวจภาคอุตสาหกรรม

3

ผลการสำรวจภาคบริการ

4

ผลการสำรวจค่าครองชีพ
และต้นทุนการผลิต

5

ผลการสำรวจแนวโน้มการจ้างงาน
และการลงทุนในอนาคต

ดัชนีชี้วัดเศรษฐกิจจังหวัด

1

ดัชนีความเชื่อมั่นเศรษฐกิจ

2

ดัชนีความเชื่อมั่นภาคประชาชน

3

ดัชนีราคาต้นทุนผู้ประกอบการ

4

ดัชนีความเชื่อมั่นอนาคต
เศรษฐกิจจังหวัด (PSI)



สรุปผลสำรวจแบบสอบถามภาวะเศรษฐกิจภายในจังหวัด

ดัชนีรวมชี้วัดเศรษฐกิจจังหวัด



ดัชนีความเชื่อมั่นเศรษฐกิจ

↑ 75.4



ดัชนีราคาต้นทุนผู้ประกอบการ

↑ 79.7



ดัชนีความเชื่อมั่นภาคประชาชน

↑ 77.4



ดัชนีความเชื่อมั่น
อนาคตเศรษฐกิจจังหวัด

↑ 83.2

“ดัชนีความเชื่อมั่นเศรษฐกิจขยายตัวจากเดือนก่อน ตามแนวโน้มภาคอุตสาหกรรม ภาคบริการ และภาคเกษตรกรรมที่ขยายตัว ด้านดัชนีความเชื่อมั่นภาคประชาชนขยายตัวแต่ชะลอลงจากเดือนก่อน ขณะที่ดัชนีราคาต้นทุนผู้ประกอบการปรับตัวเพิ่มขึ้นจากเดือนก่อน สำหรับดัชนีความเชื่อมั่นอนาคตเศรษฐกิจจังหวัดยังคงขยายตัวแต่ปรับลดลงจากเดือนก่อนเล็กน้อย จากความเชื่อมั่นเศรษฐกิจที่คาดว่าจะมีทิศทางขยายตัว”

*** (ค่าครองชีพและต้นทุน)

> 50.0 	ดีขึ้นจากเดือนก่อน	เพิ่มจากเดือนก่อน
	แย่ลงจากเดือนก่อน	ลดจากเดือนก่อน
< 50.0 	ดีขึ้นจากเดือนก่อน	เพิ่มจากเดือนก่อน
	แย่ลงจากเดือนก่อน	ลดจากเดือนก่อน

สรุปผลสำรวจแบบสอบถามภาวะเศรษฐกิจภายในจังหวัด

ผลการสำรวจภาคเกษตร

สถานการณ์ปัจจุบัน



*** (ค่าครองชีพและต้นทุน)



สินค้าเกษตรที่สำคัญ ได้แก่ 1) ข้าวโพดเลี้ยงสัตว์

2) ใ้เนื้อ 3) น้ำมันดิบ

การคาดการณ์แนวโน้ม



“สถานการณ์ในภาคเกษตรกรรม ผลผลิตสินค้าเกษตรปรับตัวเพิ่มขึ้นจากเดือนก่อน จากสินค้าเกษตรที่สำคัญออกสู่ตลาดอย่างต่อเนื่อง อาทิ ข้าวโพดเลี้ยงสัตว์ ใ้เนื้อ น้ำมันดิบ ขณะที่**ราคาสินค้าเกษตร**ชะลอตัวจากเดือนก่อนเล็กน้อย ตามราคาตลาด ด้าน**กำไรของเกษตรกร**ปรับตัวสูงขึ้น จากการที่ผลผลิตออกสู่ตลาดเพิ่มขึ้น ประกอบกับ**ราคาวัตถุดิบและต้นทุนอื่น ๆ** ปรับตัวลดลง จากมาตรการปรับลดราคาปัจจัยการผลิต อาทิ โครงการ “พาณิชย์สั่งลุย ลดราคาปุ๋ย” สำหรับ**การจ้างงานและค่าจ้างแรงงาน**ชะลอตัวจากเดือนก่อน **แนวโน้มภาคเกษตรในอีก 6 เดือนข้างหน้า**ชะลอลง แต่ยังคงมีสัญญาณขยายตัว จากแนวโน้มความต้องการสินค้าเกษตรที่ปรับตัวเพิ่มขึ้น ประกอบกับรัฐบาลมีมาตรการช่วยเหลือ/สนับสนุนเกษตรกร อาทิ มาตรการรักษาเสถียรภาพราคาผลผลิต มาตรการปรับลดราคาปัจจัยการผลิต”

สรุปผลสำรวจแบบสอบถามภาวะเศรษฐกิจภายในจังหวัด

ผลการสำรวจภาคอุตสาหกรรม

สินค้าอุตสาหกรรมหลัก ได้แก่ 1) อุตสาหกรรมผลิตภัณฑ์อาหาร
2) อุตสาหกรรมผลิตภัณฑ์ปูน 3) อุตสาหกรรมผลิตภัณฑ์โลหะ

สถานการณ์ปัจจุบัน



การคาดการณ์แนวโน้ม



*** (ค่าครองชีพและต้นทุน)

> 50.0	ดีขึ้นจากเดือนก่อน	เพิ่มจากเดือนก่อน
↕	แย่ลงจากเดือนก่อน	ลดจากเดือนก่อน
< 50.0	ดีขึ้นจากเดือนก่อน	เพิ่มจากเดือนก่อน
	แย่ลงจากเดือนก่อน	ลดจากเดือนก่อน

“สถานการณ์ในภาคอุตสาหกรรม ผลผลิตสินค้าอุตสาหกรรม และผลประกอบการขยายตัวจากเดือนก่อน ตามความต้องการสินค้าอุตสาหกรรม สอดคล้องกับการจ้างงานและค่าจ้างแรงงานที่ปรับตัวสูงขึ้น เพื่อรองรับการผลิตที่ขยายตัว ในขณะที่ราคาวัตถุดิบและต้นทุนอื่น ๆ ปรับตัวลดลงจากเดือนก่อน จากมาตรการด้านราคาพลังงาน อาทิ มาตรการตรึงราคาน้ำมันดีเซล **แนวโน้มธุรกิจภาคอุตสาหกรรมในอีก 6 เดือนข้างหน้า** มีสัญญาณขยายตัวต่อเนื่อง เนื่องจากเศรษฐกิจภาพรวมประเทศขยายตัว ประกอบกับรัฐบาลมีมาตรการต่าง ๆ ในการช่วยเหลือ/สนับสนุนผู้ประกอบการ อาทิ มาตรการตรึงราคาน้ำมันดีเซล มาตรการพักหนี้-ปลดหนี้ SMEs”

สรุปผลสำรวจแบบสอบถามภาวะเศรษฐกิจภายในจังหวัด

ผลการสำรวจภาคบริการ

สถานการณ์ปัจจุบัน



*** (ค่าครองชีพและต้นทุน)



ธุรกิจภาคบริการที่สำคัญ ได้แก่ 1) ธุรกิจขายส่ง-ขายปลีก
2) โรงแรมและภัตตาคาร 3) การขนส่งและคมนาคม

การคาดการณ์แนวโน้ม









“สถานการณ์ในภาคบริการ ผลประกอบการและการจ้างงาน

ขยายตัวจากเดือนก่อน จากยอดขายธุรกิจขายส่ง-ขายปลีก รายได้กำไรโรงแรม/ที่พัก รวมถึงการคมนาคมขนส่ง ในขณะที่**ค่าจ้างแรงงาน/ลูกจ้าง**ปรับลดลงจากเดือนก่อน สำหรับ**ราคาวัตถุดิบและต้นทุนอื่น ๆ** ปรับตัวเพิ่มขึ้นจากเดือนก่อน เป็นผลจากการปรับขึ้นราคาน้ำมันเบนซิน ราคาวัตถุดิบที่ปรับสูงขึ้น อาทิ ราคาน้ำตาลทราย ราคาข้าวสาร **แนวโน้มธุรกิจภาคบริการในอีก 6 เดือนข้างหน้า** มีสัญญาณขยายตัว ด้วยจังหวัดสระบุรีมีกิจกรรมส่งเสริมการท่องเที่ยวอย่างต่อเนื่อง และมีแหล่งท่องเที่ยวเชิงธรรมชาติหลายแห่ง ประกอบกับรัฐบาลมีมาตรการฟรีวีซ่าให้กับนักท่องเที่ยวต่างชาติ อาทิ จีน รัสเซีย”

สรุปผลสำรวจแบบสอบถามภาวะเศรษฐกิจภายในจังหวัด

ผลการสำรวจค่าครองชีพและต้นทุน

- 1  ระดับราคาสินค้าอุปโภคบริโภค **77.8** 
- 2  ค่าจ้างแรงงาน **83.0** 
- 3  ราคาค่าวัตถุดิบและต้นทุนอื่น ๆ **78.1** 

“ระดับราคาสินค้าอุปโภคบริโภคปรับลดลงจากเดือนก่อน จากปรับลดราคาของอาหารสด เนื้อสัตว์ และผักสด เนื่องจากปริมาณผลผลิตออกสู่ตลาดจำนวนมาก อาทิ ราคาสุกร ด้านค่าจ้างแรงงานปรับลดลงเช่นเดียวกัน สำหรับราคาวัตถุดิบและต้นทุนอื่น ๆ ปรับเพิ่มขึ้น”

ผลการสำรวจแนวโน้มการจ้างงานและการลงทุนภาพรวม

- 1  แนวโน้มการจ้างงาน (ระยะ 6 เดือน ข้างหน้า) **78.6** 
- 2  แนวโน้มการลงทุน (ระยะ 6 เดือน ข้างหน้า) **83.4** 

“ในอีก 6 เดือนข้างหน้า
แนวโน้มการจ้างงาน และแนวโน้มการลงทุน
มีสัญญาณขยายตัว”

*** (ค่าครองชีพและต้นทุน)

> 50.0	ดีขึ้นจากเดือนก่อน	เพิ่มจากเดือนก่อน
	แย่ลงจากเดือนก่อน	ลดจากเดือนก่อน
	ดีขึ้นจากเดือนก่อน	เพิ่มจากเดือนก่อน
< 50.0	แย่ลงจากเดือนก่อน	ลดจากเดือนก่อน



ขอขอบคุณ

ทุกหน่วยงานภายในจังหวัด
ที่ให้ความร่วมมือด้วยดี