



# สรุปผลการสำรวจแบบสอบถามภาวะเศรษฐกิจ

ประจำเดือนพฤษภาคม 2567

โดย  
สำนักงานคลังจังหวัดสระบุรี  
กรมบัญชีกลาง

# ผลการสำรวจแบบสอบถาม

1

ผลการสำรวจภาคเกษตรกรรม

2

ผลการสำรวจภาคอุตสาหกรรม

3

ผลการสำรวจภาคบริการ

4

ผลการสำรวจค่าครองชีพ  
และต้นทุนการผลิต

5

ผลการสำรวจแนวโน้มการจ้างงาน  
และการลงทุนในอนาคต

# ดัชนีชี้วัดเศรษฐกิจจังหวัด

1

ดัชนีความเชื่อมั่นเศรษฐกิจ

2

ดัชนีความเชื่อมั่นภาคประชาชน

3

ดัชนีราคาต้นทุนผู้ประกอบการ

4

ดัชนีความเชื่อมั่นอนาคต  
เศรษฐกิจจังหวัด (PSI)



# สรุปผลสำรวจแบบสอบถามภาวะเศรษฐกิจภายในจังหวัด

## ดัชนีรวมชี้วัดเศรษฐกิจจังหวัด



ดัชนีความเชื่อมั่นเศรษฐกิจ



84.8



ดัชนีราคาต้นทุนผู้ประกอบการ



90.1



ดัชนีความเชื่อมั่นภาคประชาชน



74.6



ดัชนีความเชื่อมั่น  
อนาคตเศรษฐกิจจังหวัด



77.78

“ดัชนีความเชื่อมั่นเศรษฐกิจขยายตัวจากเดือนก่อน ตามแนวโน้มภาคอุตสาหกรรม ภาคบริการ และภาคเกษตรกรรมที่ขยายตัว ด้านดัชนีความเชื่อมั่นภาคประชาชนขยายตัวจากเดือนก่อน ขณะที่ดัชนีราคาต้นทุนผู้ประกอบการปรับตัวลดลงจากเดือนก่อน สำหรับดัชนีความเชื่อมั่นอนาคตเศรษฐกิจจังหวัดยังคงขยายตัวแต่ปรับตัวลดลงจากเดือนก่อนเล็กน้อย จากความเชื่อมั่นเศรษฐกิจที่คาดว่าจะมีทิศทางขยายตัว”

\*\*\* (ค่าครองชีพและต้นทุน)

> 50.0



< 50.0

ดีขึ้นจากเดือนก่อน	เพิ่มจากเดือนก่อน
แย่ลงจากเดือนก่อน	ลดจากเดือนก่อน
ดีขึ้นจากเดือนก่อน	เพิ่มจากเดือนก่อน
แย่ลงจากเดือนก่อน	ลดจากเดือนก่อน

# สรุปผลสำรวจแบบสอบถามภาวะเศรษฐกิจภายในจังหวัด

## ผลการสำรวจภาคเกษตร

### สถานการณ์ปัจจุบัน



\*\*\* (ค่าครองชีพและต้นทุน)



สินค้าเกษตรที่สำคัญ ได้แก่ 1) ข้าวโพดเลี้ยงสัตว์

2) ไข่เนื้อ 3) น้ำมันดิบ

### การคาดการณ์แนวโน้ม



**“สถานการณ์ในภาคเกษตรกรรม** ผลผลิตสินค้าเกษตรปรับตัวดีขึ้นจากเดือนก่อน จากสินค้าเกษตรที่สำคัญออกสู่ตลาด อาทิ ข้าวโพดเลี้ยงสัตว์ ไข่เนื้อ น้ำมันดิบ อ้อยโรงงาน **ราคาสินค้าเกษตรและกำไรของเกษตรกรปรับตัวเพิ่มขึ้น** จากเดือนก่อน ตามราคาขายผลผลิตสินค้าเกษตรสูงขึ้น และตลาดสินค้าเกษตรขยายตัวเพิ่มขึ้น ด้าน**ราคาวัตถุดิบและต้นทุนอื่น ๆ** ปรับตัวเพิ่มขึ้น จากราคาปัจจัยการผลิต เช่น ปุ๋ยเคมี น้ำมันเชื้อเพลิง อาหารสัตว์ ปรับตัวเพิ่มขึ้น สำหรับ**การจ้างงานและค่าจ้างแรงงาน** ปรับตัวเพิ่มขึ้นจากเดือนก่อน **แนวโน้มภาคเกษตรในอีก 6 เดือนข้างหน้า**ชะลอลง แต่ยังคงมีสัญญาณขยายตัว จากแนวโน้มความต้องการสินค้าเกษตรที่ปรับตัวเพิ่มขึ้น ประกอบกับรัฐบาลมีมาตรการช่วยเหลือ/สนับสนุนเกษตรกร อาทิ มาตรการรักษาเสถียรภาพราคาผลผลิต มาตรการปรับลดราคาปัจจัยการผลิต”



# สรุปผลสำรวจแบบสอบถามภาวะเศรษฐกิจภายในจังหวัด

## ผลการสำรวจภาคอุตสาหกรรม

### สถานการณ์ปัจจุบัน



\*\*\* (ค่าครองชีพและต้นทุน)



สินค้าอุตสาหกรรมหลัก ได้แก่ 1) อุตสาหกรรมผลิตภัณฑ์อาหาร 2) อุตสาหกรรมผลิตภัณฑ์ปูน 3) อุตสาหกรรมผลิตภัณฑ์โลหะ

### การคาดการณ์แนวโน้ม



“สถานการณ์ในภาคอุตสาหกรรม ผลผลิตสินค้าอุตสาหกรรม และผลประกอบการชะลอตัวจากเดือนก่อน แต่ยังคงอยู่ในเกณฑ์ดี เป็นผลมาจากความต้องการสินค้าของตลาด เช่น ผลิตภัณฑ์คอนกรีต และผลิตภัณฑ์อาหาร เป็นต้น สอดคล้องกับการจ้างงานและค่าจ้างแรงงานที่ชะลอตัวจากเดือนก่อนเช่นเดียวกัน ในขณะที่ราคาวัตถุดิบและต้นทุนอื่น ๆ ปรับตัวเพิ่มขึ้นจากเดือนก่อนตามสถานการณ์ปัจจุบัน **แนวโน้มธุรกิจภาคอุตสาหกรรมในอีก 6 เดือนข้างหน้า** มีสัญญาณขยายตัว เนื่องจากรัฐบาลมีนโยบายกระตุ้นการลงทุนภาคอุตสาหกรรม และมาตรการต่าง ๆ ในการช่วยเหลือ/สนับสนุนผู้ประกอบการอย่างต่อเนื่อง

# สรุปผลสำรวจแบบสอบถามภาวะเศรษฐกิจภายในจังหวัด

## ผลการสำรวจภาคบริการ

### สถานการณ์ปัจจุบัน



\*\*\* (ค่าครองชีพและต้นทุน)



ธุรกิจภาคบริการที่สำคัญ ได้แก่ 1) ธุรกิจขายส่ง-ขายปลีก  
2) โรงแรมและภัตตาคาร 3) การขนส่งและคมนาคม

### การคาดการณ์แนวโน้ม









**“สถานการณ์ในภาคบริการ** ผลประกอบการขยายตัวจากเดือน

ก่อน จากยอดขายธุรกิจขายส่ง-ขายปลีก รายได้การโรงแรม/ที่พัก รวมถึงการคมนาคมขนส่ง ตามการใช้จ่ายที่สูงขึ้นในช่วงวันหยุดยาว ส่งผลให้**การจ้างงานและค่าจ้างแรงงาน/ลูกจ้าง**ปรับตัวสูงขึ้น สำหรับ**ราคาวัตถุดิบและต้นทุนอื่น ๆ** ปรับตัวเพิ่มขึ้นจากเดือนก่อน เป็นผลจากการปรับขึ้นราคาน้ำมันเบนซิน ค่าไฟฟ้า ราคาวัตถุดิบที่ปรับสูงขึ้นอย่างต่อเนื่อง **แนวโน้มธุรกิจภาคบริการในอีก 6 เดือนข้างหน้า** มีสัญญาณขยายตัว ด้วยจังหวัดสระบุรีมีกิจกรรมส่งเสริมการท่องเที่ยวอย่างต่อเนื่อง และมีแหล่งท่องเที่ยวเชิงธรรมชาติหลายแห่ง ประกอบกับกระแสของธุรกิจ Start Up ที่มาแรงอย่างหลากหลายจากผลกระทบของโรคCovid-19 ทำให้ผู้ประกอบการมีโอกาสในการขยายธุรกิจมากขึ้นยิ่ง อาทิ ธุรกิจประเภท BCG”

# สรุปผลสำรวจแบบสอบถามภาวะเศรษฐกิจภายในจังหวัด

## ผลการสำรวจค่าครองชีพและต้นทุน

- 1  ระดับราคาสินค้าอุปโภคบริโภค **85.0** 
- 2  ค่าจ้างแรงงาน **70.7** 
- 3  ราคาค่าวัสดุดิบและต้นทุนอื่น ๆ **99.6** 

“ระดับราคาสินค้าอุปโภคบริโภคปรับเพิ่มขึ้นจากเดือนก่อน จากวัตถุดิบที่ใช้ในการอุปโภค บริโภคประจำวัน ที่จำเป็นแก่การครองชีพเพิ่มขึ้น ด้านค่าจ้างแรงงานปรับลดลงจากเดือนก่อน สำหรับราคาวัตถุดิบและต้นทุนอื่น ๆ ปรับเพิ่มขึ้น”

## ผลการสำรวจแนวโน้มการจ้างงานและการลงทุนภาพรวม

- 1  แนวโน้มการจ้างงาน (ระยะ 6 เดือน ข้างหน้า) **78.6** 
- 2  แนวโน้มการลงทุน (ระยะ 6 เดือน ข้างหน้า) **82.0** 

“ในอีก 6 เดือนข้างหน้า  
แนวโน้มการจ้างงาน และแนวโน้มการลงทุน  
มีสัญญาณขยายตัว”

\*\*\* (ค่าครองชีพและต้นทุน)

> 50.0	ดีขึ้นจากเดือนก่อน	เพิ่มจากเดือนก่อน
	แย่ลงจากเดือนก่อน	ลดจากเดือนก่อน
< 50.0	ดีขึ้นจากเดือนก่อน	เพิ่มจากเดือนก่อน
	แย่ลงจากเดือนก่อน	ลดจากเดือนก่อน



# ขอขอบคุณ

ทุกหน่วยงานภายในจังหวัด  
ที่ให้ความร่วมมือด้วยดี