



# รายงาน

## ประมาณการเศรษฐกิจ

### จังหวัดสระบุรี ปี 2567

ฉบับที่ 2/2567



เขื่อนป่าสักชลสิทธิ์

โครงการพัฒนาระบบน้ำป่าสัก  
เพื่อเอื้อมาจุนจุนระชาชาติ

กรมอุตสาหกรรมแห่งชาติ  
HOME KHAE INDUSTRIAL ESTABLISHMENT



สำนักงานคลังจังหวัดสระบุรี

กลุ่มงานนโยบายและเศรษฐกิจจังหวัด

Ins. 0 3634 0751 - 3 E-mail: [sri@cgd.go.th](mailto:sri@cgd.go.th)

Website: <http://www.cgd.go.th/sri>



# รายงานประมาณการเศรษฐกิจจังหวัดสระบุรี

สำนักงานคลังจังหวัดสระบุรี

โทรศัพท์ 0 3634 0751 - 3 โทรสาร 0 3634 0750 <http://sri@ced.go.th>

ฉบับที่ 2/2567

มิถุนายน 2567

## รายงานประมาณการเศรษฐกิจจังหวัดสระบุรี ปี 2567

“เศรษฐกิจจังหวัดสระบุรี ปี 2567 คาดว่าจะขยายตัวร้อยละ 3.0”

### 1. เศรษฐกิจจังหวัดสระบุรีในปี 2567

#### 1.1 ด้านการขยายตัวทางเศรษฐกิจ

เศรษฐกิจจังหวัดสระบุรีปี 2567 คาดว่าจะขยายตัวที่ร้อยละ 3.0 (ช่วงคาดการณ์ที่ร้อยละ 2.2 ถึง 3.8) ขยายตัวต่อเนื่องจากปี 2566 ซึ่งคาดการณ์ว่าจะขยายตัวที่ร้อยละ 2.1

**ด้านอุปทาน** ในปี 2567 คาดว่าจะขยายตัวร้อยละ 2.8 (ช่วงคาดการณ์ที่ร้อยละ 2.1 ถึง 3.6) จาก**ภาคเกษตรกรรม**คาดว่าจะขยายตัวร้อยละ 11.9 (ช่วงคาดการณ์ที่ร้อยละ 11.5 ถึง 12.3) ตามการคาดการณ์ปริมาณผลผลิตไก่เนื้อ (เข้าโรงฆ่า) สุกร (เข้าโรงฆ่า) มันสำปะหลัง ข้าวโพดเลี้ยงสัตว์ และข้าวจะออกสู่ตลาดเพิ่มขึ้นจากปีก่อน**ภาคบริการ**คาดว่าจะขยายตัวร้อยละ 2.3 (ช่วงคาดการณ์ที่ร้อยละ 1.8 ถึง 2.9) ตามการคาดการณ์รายได้การโรงแรม จำนวนผู้พักแรม จำนวนนักท่องเที่ยว ภาษีขนส่งและคมนาคม และรายได้การค้าส่ง-ค้าปลีกจะปรับตัวเพิ่มขึ้นจากปีก่อนและ**ภาคอุตสาหกรรม**คาดว่าจะขยายตัวร้อยละ 1.8 (ช่วงคาดการณ์ที่ร้อยละ 0.8 ถึง 2.8) ตามการคาดการณ์ปริมาณการใช้ไฟฟ้าภาคอุตสาหกรรม ทุนจดทะเบียนของอุตสาหกรรม และจำนวนโรงงานอุตสาหกรรมจะปรับตัวเพิ่มขึ้นจากปีก่อน

**ด้านอุปสงค์** ในปี 2567 คาดว่าจะขยายตัวร้อยละ 5.0 (ช่วงคาดการณ์ที่ร้อยละ 4.2 ถึง 5.9) จาก**การใช้จ่ายภาครัฐ**คาดว่าจะขยายตัวร้อยละ 9.5 (ช่วงคาดการณ์ที่ร้อยละ 8.5 ถึง 10.7) ตามการคาดการณ์ผลการเบิกจ่ายรายจ่ายประจำ และรายจ่ายลงทุนจะปรับตัวเพิ่มขึ้นจากปีก่อน **การลงทุนภาคเอกชน**คาดว่าจะขยายตัวร้อยละ 3.5 (ช่วงคาดการณ์ที่ร้อยละ 3.3 ถึง 3.9) ตามการคาดการณ์รถยนต์เพื่อการพาณิชย์ จำนวนพื้นที่อนุญาตก่อสร้าง ปริมาณสินเชื่อเพื่อการลงทุน และทุนจดทะเบียนธุรกิจจะปรับตัวเพิ่มขึ้นจากปีก่อน ในขณะที่**การบริโภคภาคเอกชน**คาดว่าจะหดตัวร้อยละ -1.7 (ช่วงคาดการณ์ที่ร้อยละ -2.6 ถึง -0.8) ตามการคาดการณ์จำนวนรถยนต์ส่วนบุคคลจดทะเบียนใหม่ และรถจักรยานยนต์จดทะเบียนใหม่จะปรับตัวลดลงจากปีก่อน

#### 1.2 ด้านเสถียรภาพเศรษฐกิจภายในจังหวัด

**อัตราเงินเฟ้อทั่วไป**ในปี 2567 คาดว่าอยู่ที่ร้อยละ 3.0 (ช่วงคาดการณ์ที่ร้อยละ 2.8 ถึง 3.1) ปรับสูงขึ้นจากปี 2566 ซึ่งอยู่ที่ร้อยละ 2.2 จากการคาดการณ์ระดับราคาสินค้าและบริการจะปรับตัวสูงขึ้นตามภาวะเศรษฐกิจของประเทศ สำหรับ**การจ้างงาน**คาดว่าจะขยายตัวร้อยละ 0.8 (ช่วงคาดการณ์ที่ร้อยละ 0.6 ถึง 1.0) จากการสนับสนุนและกระตุ้นเศรษฐกิจของภาครัฐและภาคเอกชน

## 2. ปัจจัยสนับสนุนด้านเศรษฐกิจในปี 2567 ของจังหวัดสระบุรี

2.1 การขับเคลื่อนการใช้จ่ายและการลงทุนภาครัฐในส่วนภูมิภาค ผ่านมาตรการทางการคลังของภาครัฐ อาทิ มาตรการ “Easy E-Receipt” โครงการลงทะเบียนเพื่อสวัสดิการแห่งรัฐปี 2565

2.2 มาตรการลดค่าครองชีพด้านพลังงาน อาทิ มาตรการปรับลดราคาน้ำมัน มาตรการปรับลดค่าไฟฟ้า

2.3 มาตรการช่วยเหลือเกษตรกร อาทิ มาตรการรักษาสีเขียวราคาข้าว ปีการผลิต 2566/2567 มาตรการรักษาสีเขียวราคามันสำปะหลัง ปีการผลิต 2566/67

2.4 มาตรการเร่งรัดการเบิกจ่ายงบประมาณรายจ่ายประจำปีงบประมาณ พ.ศ. 2567 จังหวัดสระบุรี มีมาตรการเร่งรัดการเบิกจ่ายงบประมาณ อาทิ กิจกรรม Mobile Clinic เป็นการลงพื้นที่ไปยังหน่วยงานต่าง ๆ เพื่อให้คำปรึกษา/แนะนำในการเบิกจ่ายงบประมาณ รวมถึงจัดประชุมเพื่อติดตามเร่งรัดการเบิกจ่ายเป็นประจำ

2.5 นิคมอุตสาหกรรม/เขตอุตสาหกรรม และอุตสาหกรรมขนาดใหญ่ในจังหวัด จังหวัดสระบุรีถือเป็นฐานผลิตอุตสาหกรรม ซึ่งมีอุตสาหกรรมขนาดใหญ่หลายแห่ง อาทิ อุตสาหกรรมอาหาร อุตสาหกรรมปูนซีเมนต์ อุตสาหกรรมยางรถยนต์ อีกทั้งจังหวัดสระบุรีเป็นเมืองต้นแบบคาร์บอนต่ำแห่งแรกของไทย ซึ่งเป็นการขับเคลื่อนเศรษฐกิจด้วยอุตสาหกรรมสีเขียว

2.6 แหล่งท่องเที่ยวเชิงธรรมชาติ จังหวัดสระบุรีมีแหล่งท่องเที่ยวเชิงธรรมชาติหลายแห่ง อาทิ น้ำตกโกรกอีดก น้ำตกเจ็ดคต ลานกางเต็นท์ในพื้นที่ตำบลชะอม อำเภอแก่งคอย อุทยานแห่งชาติเจ็ดคต-โป่งก้อนเส้า โดยมีกิจกรรมส่งเสริมการท่องเที่ยวอย่างต่อเนื่อง อาทิ จัดทำปฏิทินท่องเที่ยวจังหวัดสระบุรี เพื่อประชาสัมพันธ์สถานที่ท่องเที่ยวตามช่วงเวลาต่าง ๆ ของแต่ละพื้นที่

## 3. ปัจจัยเสี่ยงด้านเศรษฐกิจในปี 2567 ของจังหวัดสระบุรี

3.1 ภัยธรรมชาติและโรคระบาดในสัตว์ จังหวัดสระบุรีมีพื้นที่เสี่ยงประสบภวณน้ำท่วม อาทิ พื้นที่บางส่วนของอำเภอเมือง อำเภอหนองแค อำเภอหนองเสือ อำเภอหนองเสือ อำเภอหนองเสือ ซึ่งส่งผลกระทบต่อเศรษฐกิจโดยรวม ทั้งภาคการเกษตร ภาคอุตสาหกรรม และภาคบริการ อีกทั้งช่วงฤดูฝนมักเกิดโรคระบาดในสัตว์ ซึ่งจังหวัดสระบุรีเป็นแหล่งเลี้ยงโคนมขนาดใหญ่ของประเทศ ประกอบกับในปีประเทศไทยเข้าสู่ฤดูร้อนเร็ว จึงมีความเสี่ยงต่อการประสบภัยแล้ง

3.2 ความผันผวนของตลาดค่าเงิน ตั้งแต่ช่วงต้นปี 2567 ค่าเงินบาทอ่อนค่าลงอย่างต่อเนื่อง โดยส่งผลกระทบต่อผู้ประกอบการที่นำเข้าสินค้าจากต่างประเทศ รวมถึงการกู้เงินสกุลต่างประเทศ อาทิ ดอลลาร์ เป็นผลให้ต้นทุนการนำเข้าและชำระหนี้สูงขึ้น

3.3 ภาวะเงินเฟ้อ ระดับราคาสินค้าที่จำเป็นต่อการอุปโภคบริโภคปรับตัวสูงขึ้นอย่างต่อเนื่อง ทำให้ประชาชนมีอำนาจซื้อน้อยลง และรายได้ที่มีอาจไม่เพียงพอต่อการยังชีพ

3.4 การปรับขึ้นอัตราดอกเบี้ยนโยบาย ส่งผลให้อัตราดอกเบี้ยเงินกู้ปรับตัวสูงขึ้น ก่อให้เกิดการชะลอตัวของการลงทุน หรือการขยายธุรกิจของผู้ประกอบการ จากต้นทุนทางการเงินที่สูงขึ้น



ตารางสรุปสมมติฐานและผลการประมาณการเศรษฐกิจจังหวัดสระบุรี ปี 2567

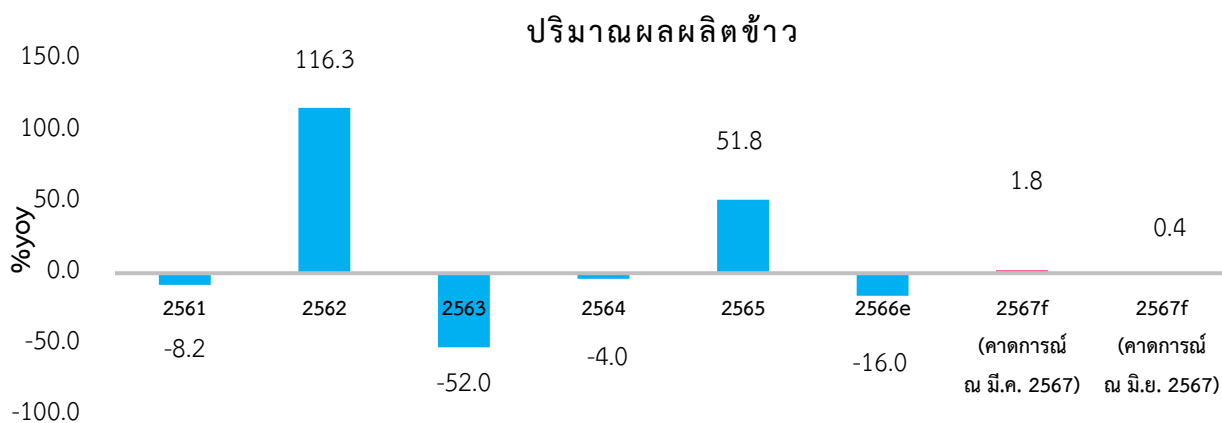
รายการ	2565e	2566e	2567f (ณ.มิ.ย. 2567)	
			เฉลี่ย	ช่วง
<b>สมมติฐานหลัก</b>				
<b>สมมติฐานภายนอก</b>				
1) ปริมาณข้าว (%YoY)	51.8	-16.0	0.4	-0.6 ถึง 1.1
2) ปริมาณข้าวโพดเลี้ยงสัตว์ (%YoY)	33.5	-14.6	8.8	8.1 ถึง 9.6
3) ปริมาณน้ำมันดิบ (%YoY)	-7.2	-8.5	-5.4	-6.0 ถึง -4.7
4) ปริมาณสุกร (เข้าโรงฆ่า) (%YoY)	-33.2	35.4	11.0	10.0 ถึง 12.0
5) ปริมาณไก่เนื้อ (%YoY)	56.4	17.6	16.1	15.8 ถึง 16.3
6) ราคาข้าว (%YoY)	3.2	16.8	15.7	14.5 ถึง 16.7
7) ราคาข้าวโพดเลี้ยงสัตว์ (%YoY)	30.1	-4.4	-0.7	-1.4 ถึง 0.1
8) ราคาน้ำมันดิบ (%YoY)	1.1	9.7	20.1	18.9 ถึง 21.3
9) ราคาสุกร (เข้าโรงฆ่า) (%YoY)	25.7	-23.4	-9.6	-12.3 ถึง -6.5
10) ราคาไก่เนื้อ (%YoY)	41.9	-7.3	0.7	-3.3 ถึง 4.3
11) ปริมาณการใช้ไฟฟ้าอุตสาหกรรม (%YoY)	7.2	-9.2	11.0	10.1 ถึง 12.0
12) จำนวนโรงงานอุตสาหกรรม (%YoY)	1.8	-3.4	0.5	0.2 ถึง 0.7
13) ทุนจดทะเบียนอุตสาหกรรม (%YoY)	1.4	21.3	1.6	0.5 ถึง 2.6
14) แร่หินปูนเพื่ออุตสาหกรรมปูนซีเมนต์ (%YoY)	-2.6	-8.4	-5.5	-7.0 ถึง -4.2
15) แร่หินปูนเพื่ออุตสาหกรรมก่อสร้าง (%YoY)	5.8	-1.8	-4.8	-6.7 ถึง -3.0
16) จำนวนผู้พักแรม (%YoY)	182.7	13.8	4.0	3.0 ถึง 5.0
17) ภาษีขนส่งและการคมนาคม (%YoY)	11.0	-3.9	1.7	1.5 ถึง 2.1
18) รายได้การโรงแรม (%YoY)	-3.6	67.5	3.0	2.8 ถึง 3.2
19) รถยนต์นั่งส่วนบุคคลจดทะเบียนใหม่ (%YoY)	20.6	-9.1	-11.9	-13.9 ถึง -10.0
20) รถจักรยานยนต์จดทะเบียนใหม่ (%YoY)	16.0	2.7	-8.7	-12.0 ถึง -6.0
21) ภาษีมูลค่าเพิ่มค่าส่ง-ค้าปลีก (%YoY)	-10.7	3.7	1.2	0.7 ถึง 1.7
22) พื้นที่อนุญาตก่อสร้างรวม (%YoY)	4.7	-20.5	13.7	12.4 ถึง 15.6
23) สินเชื่อสำหรับการลงทุน (%YoY)	1.0	-3.3	2.8	2.6 ถึง 3.1
24) ทุนจดทะเบียนธุรกิจ (%YoY)	1.1	2.1	2.6	2.5 ถึง 2.8
<b>สมมติฐานด้านนโยบาย</b>				
25) รายจ่ายประจำรัฐบาลกลาง (ล้านบาท)	2,978.8	3,264.4	3,586.4	3,548.4 ถึง 3,630.0
(%YoY)	-11.2	9.6	9.9	8.7 ถึง 11.2
26) รายจ่ายลงทุนรัฐบาลกลาง (ล้านบาท)	3,535.5	2,757.7	2,992.1	2,975.5 ถึง 3,008.6
(%YoY)	8.1	-22.0	8.5	7.9 ถึง 9.1
<b>ผลการประมาณการ</b>				
1) อัตราการขยายตัวทางเศรษฐกิจ (%YoY)	2.0	2.1	3.0	2.2 ถึง 3.8
2) อัตราการขยายตัวของภาคเกษตรกรรม (%YoY)	35.1	14.0	11.9	11.5 ถึง 12.3
3) อัตราการขยายตัวของภาคอุตสาหกรรม (%YoY)	3.5	-3.9	1.8	0.8 ถึง 2.8
4) อัตราการขยายตัวของภาคบริการ (%YoY)	14.5	19.7	2.3	1.8 ถึง 2.9
5) อัตราการขยายตัวของบริการภาคเอกชน (%YoY)	-4.6	1.0	-1.7	-2.6 ถึง -0.8
6) อัตราการขยายตัวของการลงทุนภาคเอกชน (%YoY)	4.5	-1.8	3.5	3.3 ถึง 3.9
7) อัตราการขยายตัวของรายได้เกษตรกร (%YoY)	78.8	7.9	14.7	11.0 ถึง 28.1
8) อัตราการขยายตัวของรายจ่ายภาครัฐ (%YoY)	-5.6	-0.9	9.5	8.5 ถึง 10.7
9) อัตราเงินเฟ้อ (%YoY)	6.1	2.2	3.0	2.8 ถึง 3.1
10) จำนวนผู้มีงานทำ (คน)	424,029	417,862	421,016	420,184 ถึง 421,883
(%YoY)	8.6	-1.5	0.8	0.6 ถึง 1.0

ที่มา : กลุ่มงานนโยบายและเศรษฐกิจจังหวัด สำนักงานคลังจังหวัดสระบุรี / E= Estimate : ประมาณการ / F= Forecast : การพยากรณ์

สมมติฐานหลักในการประมาณการเศรษฐกิจ

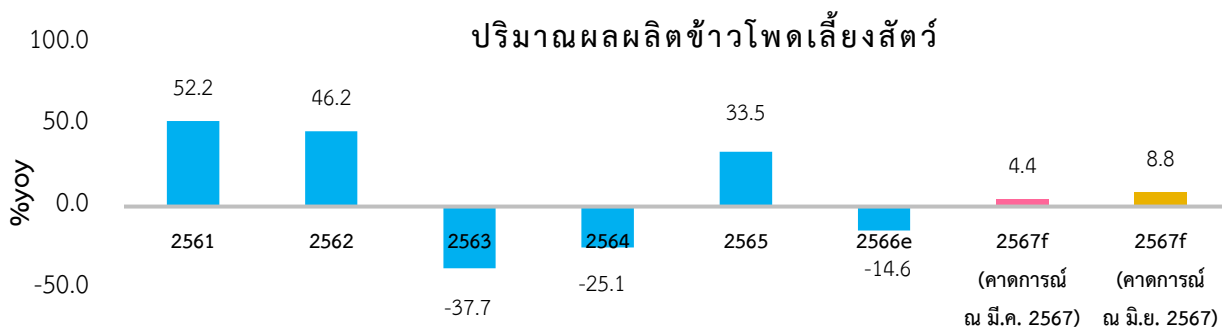
1. ด้านอุปทาน ในปี 2567 คาดว่าจะขยายตัวร้อยละ 2.8 (ช่วงคาดการณ์ที่ร้อยละ 2.1 ถึง 3.6) จากการคาดการณ์ ภาคเกษตรกรรม ภาคบริการ และภาคอุตสาหกรรมจะขยายตัวร้อยละ 11.9, 2.3 และ 1.8 ตามลำดับ ดังนี้

1.1 ปริมาณผลผลิตข้าว ในปี 2567 คาดว่าจะขยายตัวร้อยละ 0.4 (ช่วงคาดการณ์ที่ร้อยละ -0.6 ถึง 1.1) จากการที่เกษตรกรเพิ่มพื้นที่ในการเพาะปลูก เนื่องจากราคาข้าวในปีที่ผ่านมาอยู่ในระดับสูง ทั้งนี้ เพิ่มขึ้นจากปีก่อนที่หดตัวร้อยละ -16.0 ต่ำกว่าที่คาดการณ์ ณ เดือนมีนาคม 2567 ซึ่งคาดว่าจะขยายตัวร้อยละ 1.8



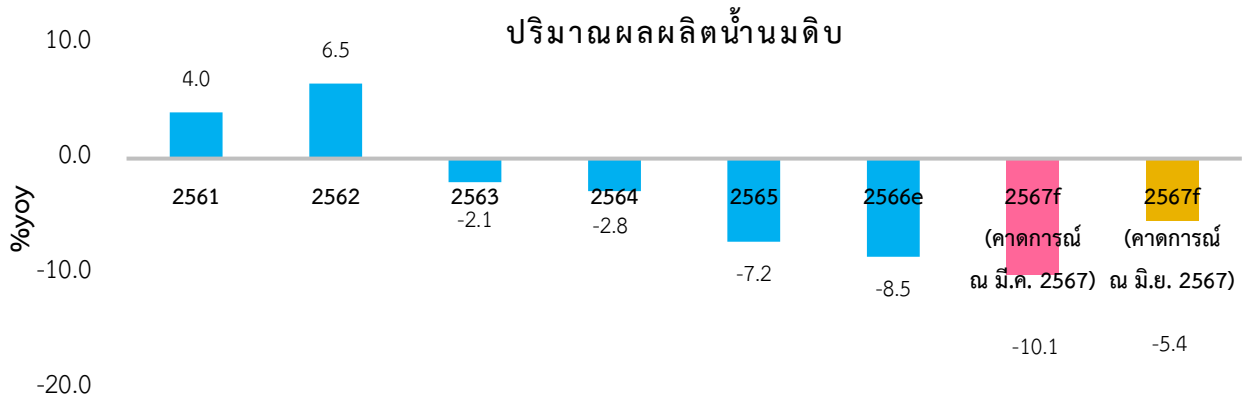
แหล่งข้อมูล: สำนักงานเกษตรจังหวัดสระบุรี

1.2 ปริมาณผลผลิตข้าวโพดเลี้ยงสัตว์ ในปี 2567 คาดว่าจะขยายตัวร้อยละ 8.8 (ช่วงคาดการณ์ที่ร้อยละ 8.1 ถึง 9.6) เนื่องจากราคาข้าวโพดเลี้ยงสัตว์อยู่ในระดับสูงอย่างต่อเนื่อง เกษตรกรบางส่วนมีการปรับพื้นที่การเพาะปลูก จากการปลูกมันสำปะหลัง และอ้อย มาปลูกข้าวโพดเลี้ยงสัตว์ทำให้ผลผลิตออกสู่ตลาดมากขึ้น ทั้งนี้ เพิ่มขึ้นจากปีก่อนที่หดตัวร้อยละ -14.6 และสูงกว่าที่คาดการณ์ ณ เดือนมีนาคม 2567 ซึ่งคาดว่าจะขยายตัวร้อยละ 4.4



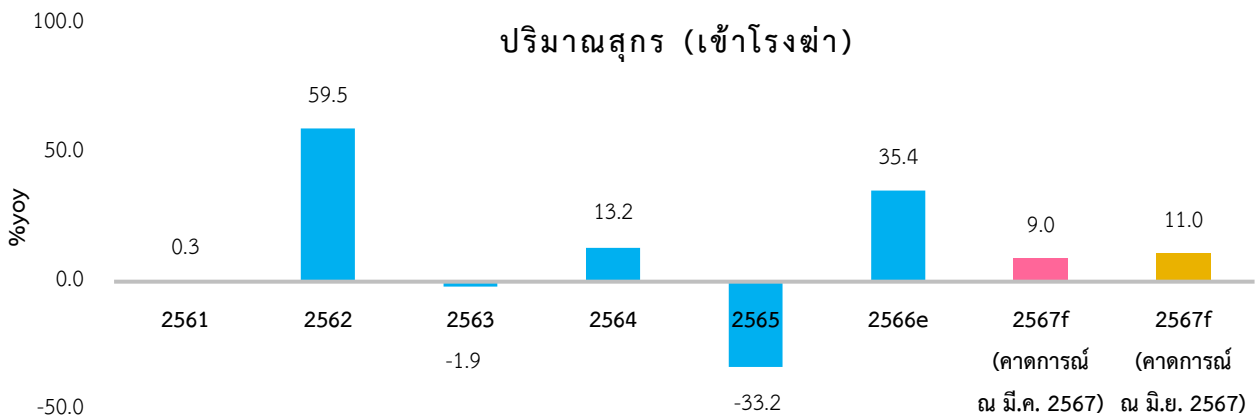
แหล่งข้อมูล: สำนักงานเกษตรจังหวัดสระบุรี

**1.3 ปริมาณผลผลิตนํ้านมดิบ ในปี 2567** คาดว่าจะหดตัวร้อยละ -5.4 (ช่วงคาดการณ์ที่ร้อยละ -6.0 ถึง -4.7) เป็นผลจากเกษตรกรผู้เลี้ยงโคนมหลายแห่งเลิกกิจการ จากผลกระทบต้นทุนในการเลี้ยงโคนมอยู่ในระดับสูง ทั้งนี้ ปรับตัวเพิ่มขึ้นจากปีก่อนที่หดตัวร้อยละ -8.5 และสูงกว่าที่คาดการณ์ ณ เดือนมีนาคม 2567 ซึ่งคาดว่าจะหดตัวร้อยละ -10.1



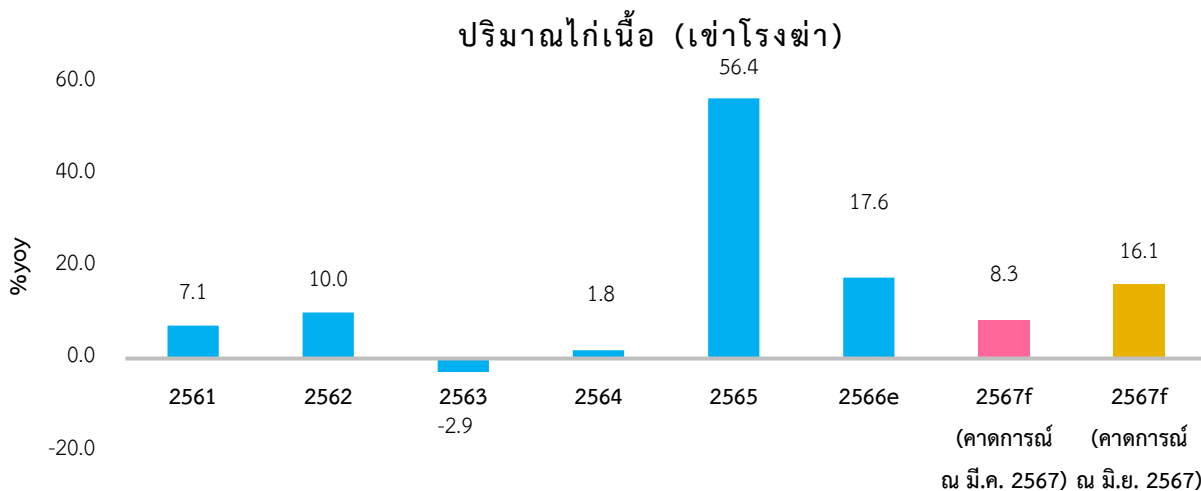
แหล่งข้อมูล: สำนักงานสหกรณ์จังหวัดสระบุรี

**1.4 ปริมาณผลผลิตสุกร (เข้าโรงฆ่า) ในปี 2567** คาดว่าจะขยายตัวร้อยละ 11.0 (ช่วงคาดการณ์ที่ร้อยละ 10.0 ถึง 12.0) ตามความต้องการบริโภคสุกร/ผลิตภัณฑ์สุกรแปรรูปที่เพิ่มขึ้น ประกอบกับมีการบริหารจัดการฟาร์มที่ดีทำให้ประสิทธิภาพในการเลี้ยงสุกรเพิ่มขึ้น ทั้งนี้ ชะลอตัวจากปีก่อนที่ขยายตัวร้อยละ 35.4 โดยสูงกว่าที่คาดการณ์ ณ เดือนมีนาคม 2567 ซึ่งคาดว่าจะขยายตัวร้อยละ 9.0



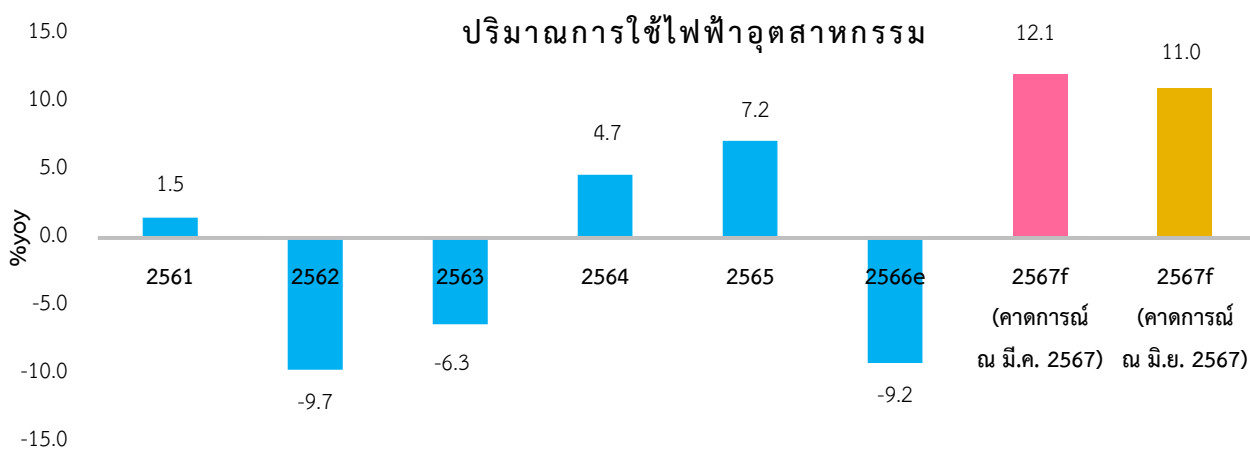
แหล่งข้อมูล: สำนักงานปศุสัตว์จังหวัดสระบุรี

1.5 ปริมาณผลผลิตไก่เนื้อ (เข้าโรงฆ่า) ในปี 2567 คาดว่าจะขยายตัวร้อยละ 16.1 (ช่วงคาดการณ์ที่ร้อยละ 15.8 ถึง 16.3) ตามความต้องการบริโภคไก่เนื้อ/ผลิตภัณฑ์ไก่เนื้อแปรรูปที่เพิ่มขึ้น ทั้งนี้ ชะลอตัวจากปีก่อนที่ขยายตัวร้อยละ 17.6 โดยสูงกว่าที่คาดการณ์ ณ เดือนมีนาคม 2567 ซึ่งคาดว่าจะขยายตัวร้อยละ 8.3



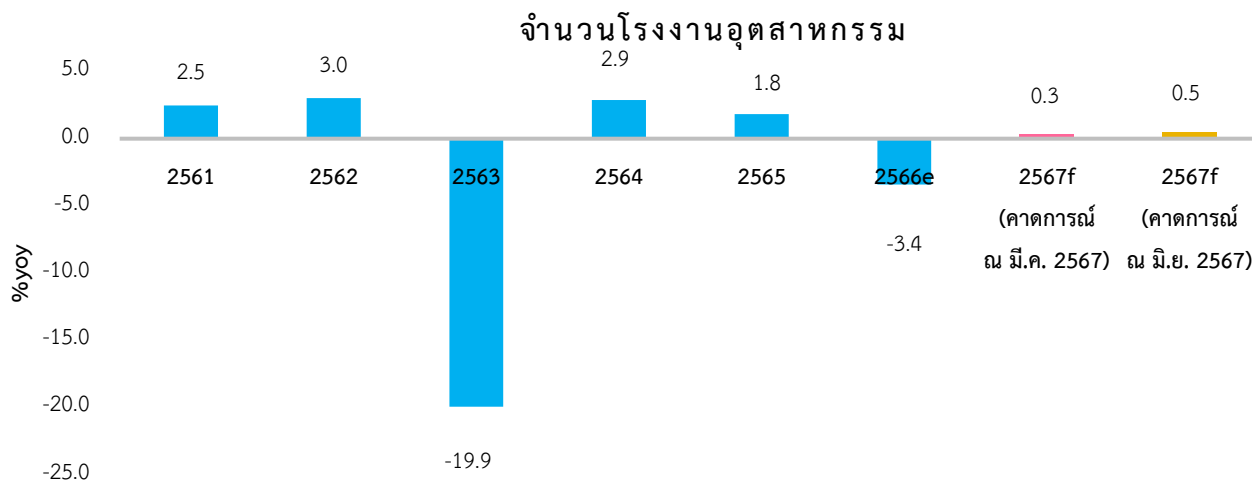
แหล่งข้อมูล: สำนักงานปศุสัตว์จังหวัดสระบุรี

1.6 ปริมาณการใช้ไฟฟ้าภาคอุตสาหกรรม ในปี 2567 คาดว่าจะขยายตัวร้อยละ 11.0 (ช่วงคาดการณ์ที่ร้อยละ 10.1 ถึง 12.0) จากการคาดการณ์ว่าเศรษฐกิจในภาพรวมจะขยายตัว ประกอบกับในปีนี้นำเข้าสู่ฤดูร้อนเร็วและอุณหภูมิเฉลี่ยสูงขึ้นจากปีก่อน ส่งผลให้อุตสาหกรรมการผลิตที่เกี่ยวข้องกับการควบคุมอุณหภูมิต้องใช้ไฟฟ้าในปริมาณมากขึ้น เพื่อควบคุมอุณหภูมิให้ได้ตามมาตรฐานโรงงานการผลิต ทั้งนี้ ขยายตัวจากปีก่อนที่หดตัวร้อยละ -9.2 โดยต่ำกว่าที่คาดการณ์ ณ เดือนมีนาคม 2567 ซึ่งคาดว่าจะขยายตัวร้อยละ 12.1



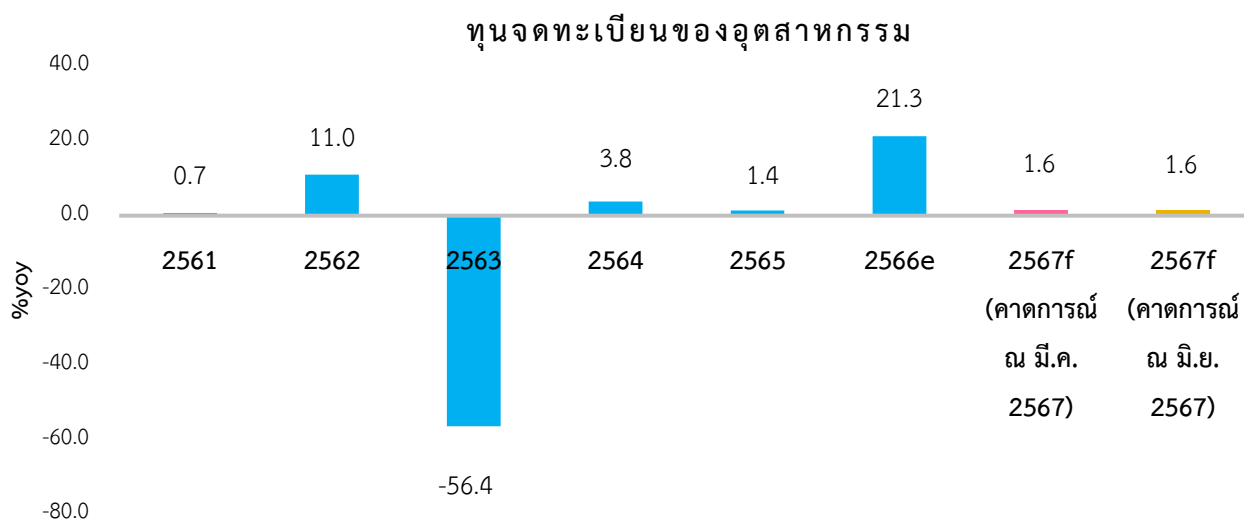
แหล่งข้อมูล: การไฟฟ้าส่วนภูมิภาคจังหวัดสระบุรี การไฟฟ้าส่วนภูมิภาคอำเภอพระพุทธบาท  
การไฟฟ้าส่วนภูมิภาคอำเภอแก่งคอย การไฟฟ้าอำเภอหนองแค  
การไฟฟ้าส่วนภูมิภาคบ้านหินกอง

**1.7 จำนวนโรงงานอุตสาหกรรม ในปี 2567** คาดว่าจะขยายตัวร้อยละ 0.5 (ช่วงคาดการณ์ที่ร้อยละ 0.2 ถึง 0.7) จากการคาดการณ์ว่าเศรษฐกิจในภาพรวมจะขยายตัว โดยเฉพาะภาคอุตสาหกรรม ซึ่งจังหวัดสระบุรีเป็นฐานผลิตอุตสาหกรรมขนาดใหญ่ของประเทศและมีเขตอุตสาหกรรม/นิคมอุตสาหกรรมหลายแห่ง โดยปรับตัวเพิ่มขึ้นจากปีก่อนที่หดตัวร้อยละ -3.4 และสูงกว่าที่คาดการณ์ ณ เดือนมีนาคม 2567 ซึ่งคาดว่าจะขยายตัวร้อยละ 0.3



แหล่งข้อมูล: สำนักงานอุตสาหกรรมจังหวัดสระบุรี

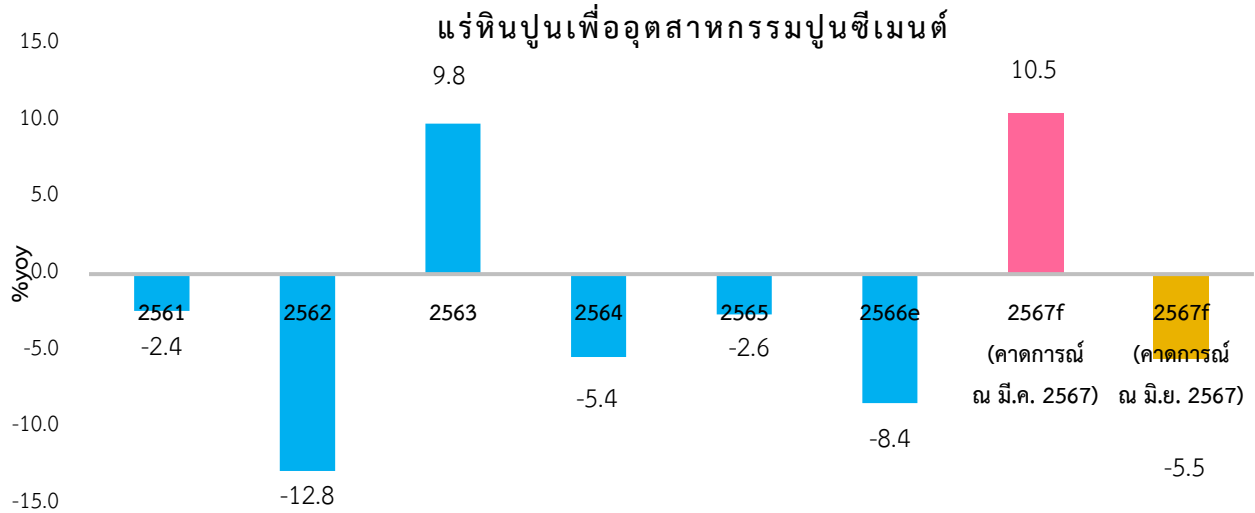
**1.8 ทุนจดทะเบียนโรงงานอุตสาหกรรม ในปี 2567** คาดว่าจะขยายตัวร้อยละ 1.6 (ช่วงคาดการณ์ที่ร้อยละ 0.5 ถึง 2.6) จากการคาดการณ์ว่าเศรษฐกิจภาพรวมจะขยายตัว ประกอบกับรัฐบาลมีมาตรการส่งเสริม/สนับสนุนให้มีการลงทุนจากทั้งในและต่างประเทศ ทั้งนี้ ชะลอตัวจากปีก่อนที่ขยายตัวร้อยละ 21.3 และไม่แตกต่างกับที่คาดการณ์ ณ เดือนมีนาคม 2567 ซึ่งคาดว่าจะขยายตัวร้อยละ 1.6



แหล่งข้อมูล: สำนักงานอุตสาหกรรมจังหวัดสระบุรี

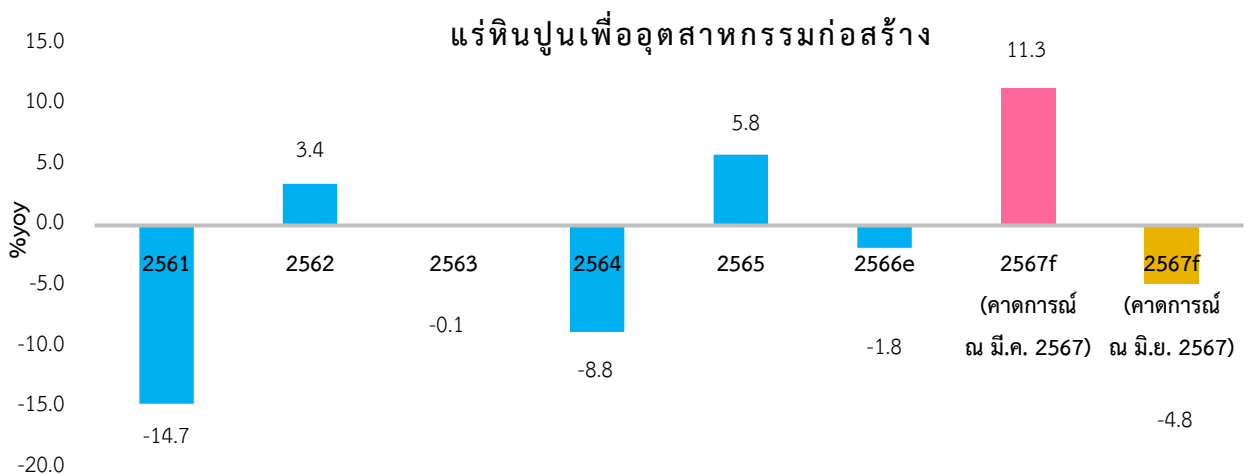


**1.9 แร่หินปูนเพื่ออุตสาหกรรมปูนซีเมนต์ ในปี 2567** คาดว่าจะหดตัวร้อยละ -5.5 (ช่วงคาดการณ์ที่ร้อยละ -7.0 ถึง -4.2) ตามความต้องการผลิตภัณฑ์ปูนซีเมนต์ที่ปรับตัวเพิ่มขึ้นจากการขยายตัวของโครงการก่อสร้างที่อยู่อาศัย โดยปรับตัวเพิ่มขึ้นจากปีก่อนที่หดตัวร้อยละ -8.4 ทั้งนี้ต่ำกว่าที่คาดการณ์ ณ เดือนมีนาคม 2567 ซึ่งคาดว่าจะขยายตัวร้อยละ 10.5



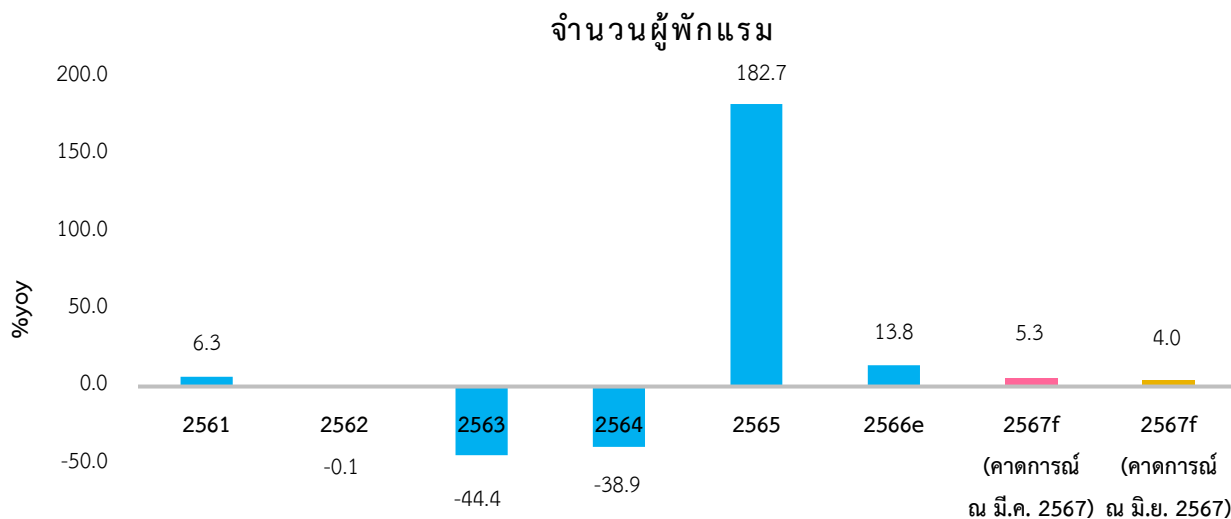
แหล่งข้อมูล: สำนักงานอุตสาหกรรมจังหวัดสระบุรี

**1.10 แร่หินปูนเพื่ออุตสาหกรรมก่อสร้าง ในปี 2567** คาดว่าจะหดตัวร้อยละ -4.8 (ช่วงคาดการณ์ที่ร้อยละ -6.7 ถึง -3.0) ตามการลดลงของโครงการก่อสร้างที่อยู่อาศัยของภาคเอกชน และการพัฒนาโครงสร้างพื้นฐานของภาครัฐ ภายหลังจากปรับตัวดีขึ้นของภาวะเศรษฐกิจภาพรวมของประเทศ โดยปรับตัวลดลงจากปีก่อนที่หดตัวร้อยละ -1.8 และต่ำกว่าที่คาดการณ์ ณ เดือนมีนาคม 2567 ซึ่งคาดว่าจะขยายตัวร้อยละ 11.3



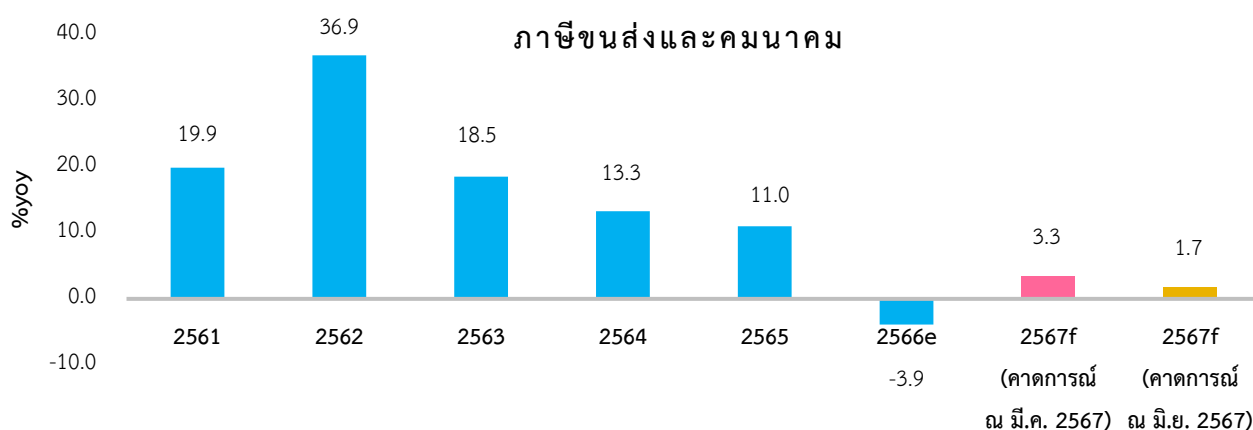
แหล่งข้อมูล: สำนักงานอุตสาหกรรมจังหวัดสระบุรี

**1.11 จำนวนผู้พักแรม ในปี 2567** คาดว่าจะขยายตัวร้อยละ 4.0 (ช่วงคาดการณ์ที่ร้อยละ 3.0 ถึง 5.0) จากการส่งเสริมการท่องเที่ยวตามนโยบายของรัฐบาล ประกอบกับจังหวัดสระบุรีมีแหล่งท่องเที่ยวเชิงธรรมชาติหลายแห่ง อาทิ อุทยานแห่งชาติเจ็ดคด-โป่งก้อนเส้า น้ำตกโกรกอีดก ลานกางเต็นท์ในพื้นที่ตำบลชะอม อำเภอแก่งคอย ซึ่งคาดการณ์ว่าจะมีนักท่องเที่ยวเข้ามาใช้บริการจำนวนมาก ทั้งนี้ ชะลอตัวจากปีก่อนที่ขยายตัวร้อยละ 13.8 และต่ำกว่าที่คาดการณ์ ณ เดือนมีนาคม 2567 ซึ่งคาดว่าจะขยายตัวร้อยละ 5.3



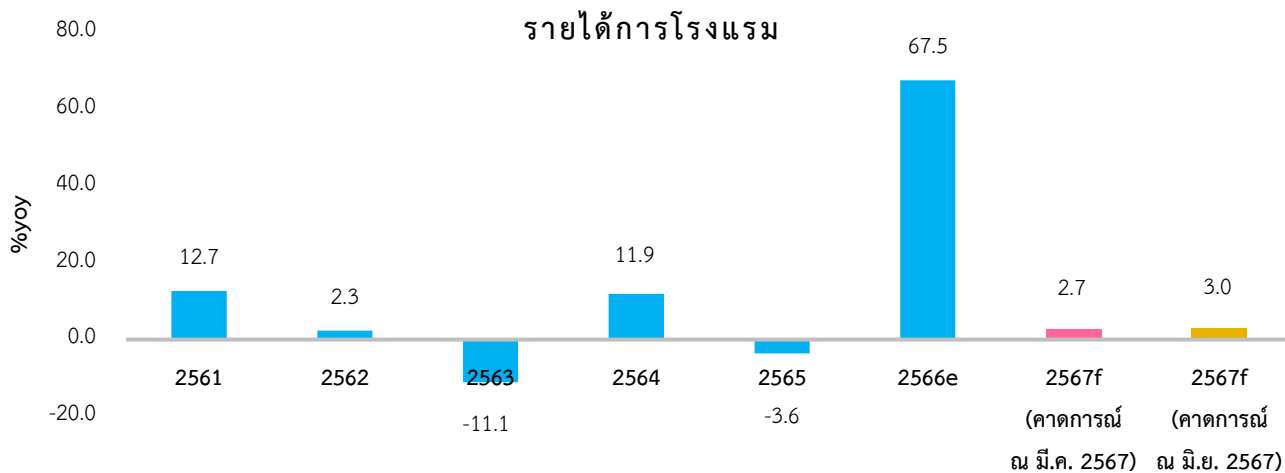
**แหล่งข้อมูล:** สำนักงานการท่องเที่ยวและกีฬาจังหวัดสระบุรี

**1.12 ภาษีขนส่งและคมนาคม ในปี 2567** คาดว่าจะขยายตัวร้อยละ 1.7 (ช่วงคาดการณ์ที่ร้อยละ 1.5 ถึง 2.1) ตามความต้องการใช้รถทุกประเภทที่สูงขึ้น โดยปรับตัวสูงขึ้นจากปีก่อนที่หดตัวร้อยละ -3.9 ทั้งนี้ ต่ำกว่าที่คาดการณ์ไว้ ณ เดือนมีนาคม 2567 ซึ่งคาดว่าจะขยายตัวร้อยละ 3.3



**แหล่งข้อมูล:** สำนักงานสรรพากรพื้นที่สระบุรี

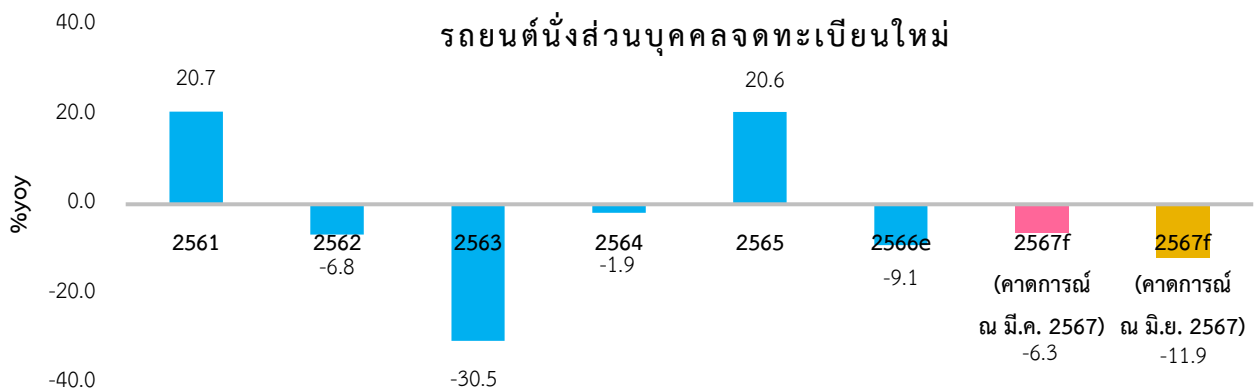
**1.13 รายได้การโรงแรม ในปี 2567** คาดว่าจะขยายตัวร้อยละ 3.0 (ช่วงคาดการณ์ที่ร้อยละ 2.8 ถึง 3.2) คาดการณ์ว่าจะมีนักท่องเที่ยวทั้งชาวไทยและชาวต่างชาติเข้ามาใช้บริการที่พัก/โรงแรมจำนวนมากจากการสนับสนุนและกระตุ้นเศรษฐกิจของภาครัฐและภาคเอกชน อาทิ การจัดทำปฏิทินท่องเที่ยวจังหวัดสระบุรี เพื่อประชาสัมพันธ์สถานที่ท่องเที่ยวตามช่วงเวลาต่าง ๆ ของแต่ละพื้นที่ ทั้งนี้ ชะลอลงจากปีก่อนที่ขยายตัวร้อยละ 67.5 สูงกว่าที่คาดการณ์ไว้ ณ เดือนมีนาคม 2567 ซึ่งคาดว่าจะขยายตัวร้อยละ 2.7



แหล่งข้อมูล: สำนักงานสรรพากรพื้นที่สระบุรี

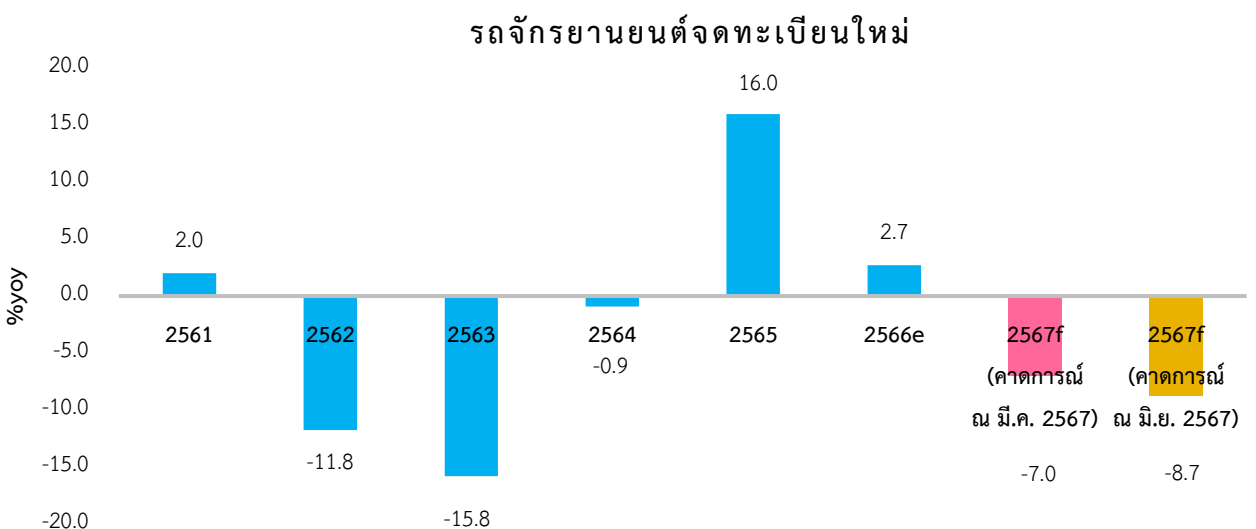
**2. ด้านอุปสงค์ ในปี 2567** คาดว่าจะขยายตัวร้อยละ 5.0 (ช่วงคาดการณ์ที่ร้อยละ 4.2 ถึง 5.9) จากการคาดการณ์การใช้จ่ายภาครัฐ การลงทุนภาคเอกชน และการบริโภคภาคเอกชนจะขยายตัวร้อยละ 9.5, 3.5 และ -1.7 ตามลำดับ ดังนี้

**2.1 จำนวนรถยนต์นั่งส่วนบุคคลจดทะเบียนใหม่ ในปี 2567** คาดว่าจะหดตัวร้อยละ -11.9 (ช่วงคาดการณ์ที่ร้อยละ -13.9 ถึง -10.0) จากค่าครองชีพที่สูงขึ้นอย่างต่อเนื่อง อาทิ ราคาน้ำมัน ประกอบกับอัตราดอกเบี้ยเช่าซื้อที่ปรับตัวสูงขึ้นตามอัตราดอกเบี้ยนโยบาย ทั้งนี้ ปรับตัวลดลงจากปีก่อนที่หดตัวร้อยละ -9.1 โดยต่ำกว่าที่คาดการณ์ไว้ ณ เดือนมีนาคม 2567 ซึ่งคาดว่าจะหดตัวร้อยละ -6.3



แหล่งข้อมูล: สำนักงานขนส่งจังหวัดสระบุรี

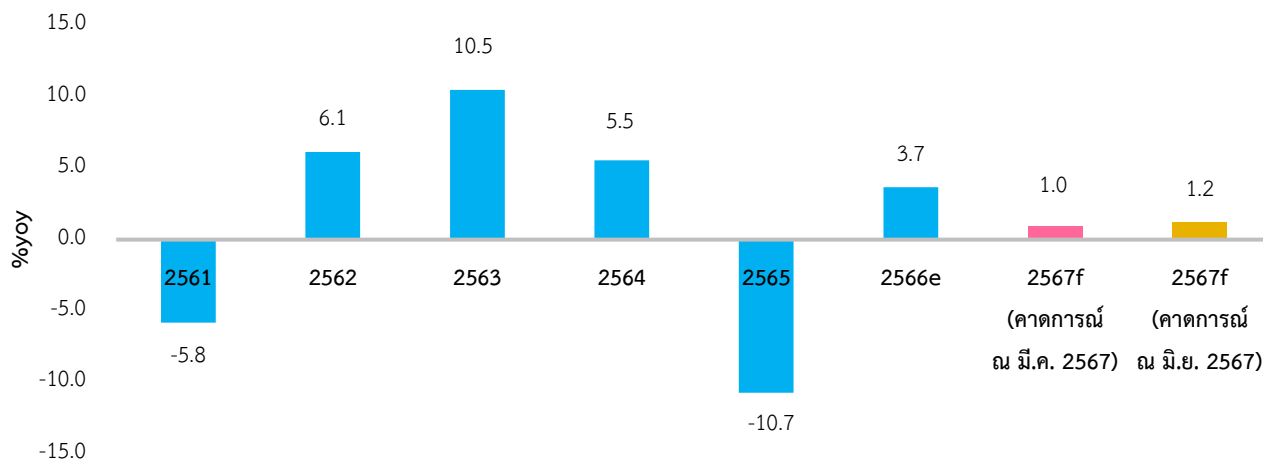
**2.2 จำนวนรถจักรยานยนต์จดทะเบียนใหม่ ในปี 2567** คาดว่าจะหดตัวร้อยละ -8.7 (ช่วงคาดการณ์ที่ร้อยละ -12.0 ถึง -6.0) เนื่องจากธุรกิจ Food Delivery เริ่มชะลอตัวจากปัญหาการปรับลดค่าจ้างจัดส่งต่อรอบของบางบริษัท ประกอบกับอัตราดอกเบี้ยเช่าซื้อที่ปรับตัวสูงขึ้นตามอัตราดอกเบี้ยนโยบาย ทั้งนี้ ปรับลดลงจากปีก่อนที่ขยายตัวร้อยละ 2.7 และต่ำกว่าที่คาดการณ์ไว้ ณ เดือนมีนาคม 2567 ซึ่งคาดว่าจะหดตัวร้อยละ -7.0



แหล่งข้อมูล: สำนักงานขนส่งจังหวัดสระบุรี

**2.3 ภาษีมูลค่าเพิ่มการค้าส่ง - การค้าปลีก ในปี 2567** คาดว่าจะขยายตัวร้อยละ 1.2 (ช่วงคาดการณ์ที่ร้อยละ 0.7 ถึง 1.7) ตามความต้องการสินค้าอุปโภคบริโภคที่ปรับตัวสูงขึ้นอย่างต่อเนื่อง ทั้งนี้ ชะลอตัวจากปีก่อนที่ขยายตัวร้อยละ 3.7 และสูงกว่าที่คาดการณ์ไว้ ณ เดือนมีนาคม 2567 ซึ่งคาดว่าจะขยายตัวร้อยละ 1.0

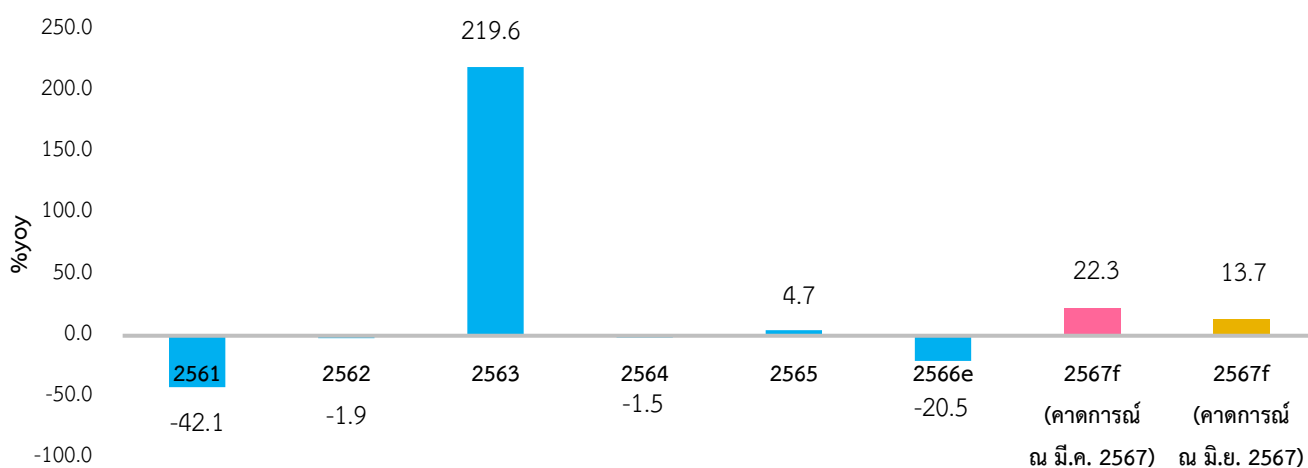
**ภาษีมูลค่าเพิ่มการค้าส่ง - การค้าปลีก**



แหล่งข้อมูล: สำนักงานสรรพากรพื้นที่สระบุรี

**2.4 พื้นที่อนุญาตก่อสร้าง ในปี 2567** คาดว่าจะขยายตัวร้อยละ 13.7 (ช่วงคาดการณ์ที่ร้อยละ 12.4 ถึง 15.6) จากนโยบายกระตุ้นการลงทุนของภาครัฐ ประกอบกับการขยายตัวของภาคอสังหาริมทรัพย์ ทั้งโครงการก่อสร้างที่อยู่อาศัย ธุรกิจค้าปลีกขนาดใหญ่ ร้านอาหาร และตลาดของภาคเอกชน โดยปรับตัวเพิ่มขึ้นจากปีก่อนที่หดตัวร้อยละ -20.5 โดยต่ำกว่าที่คาดการณ์ไว้ ณ เดือนมีนาคม 2567 ซึ่งคาดว่าจะขยายตัวร้อยละ 22.3

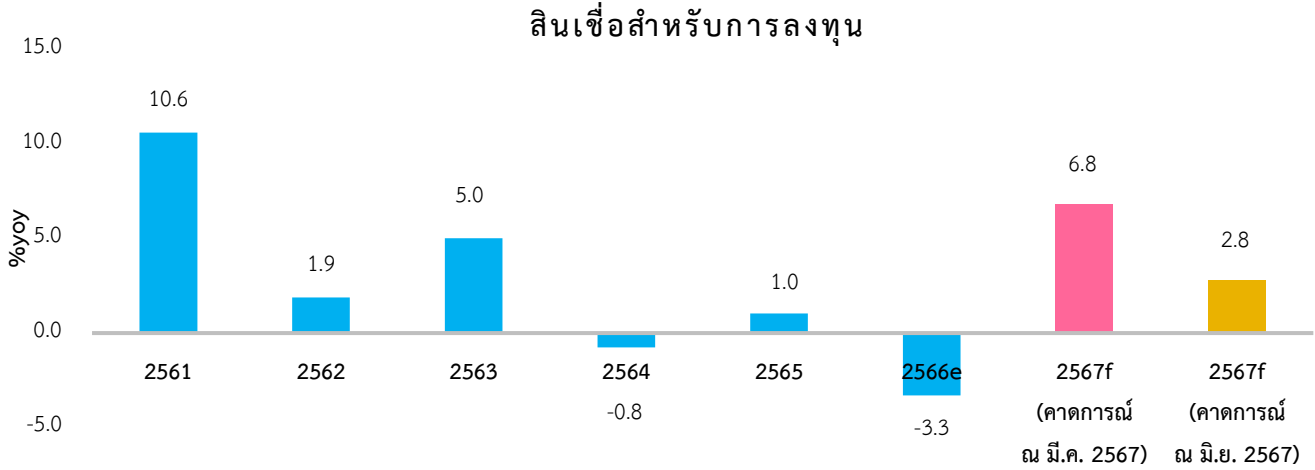
**พื้นที่อนุญาตก่อสร้าง**



แหล่งข้อมูล: สำนักงานสถิติจังหวัดสระบุรี

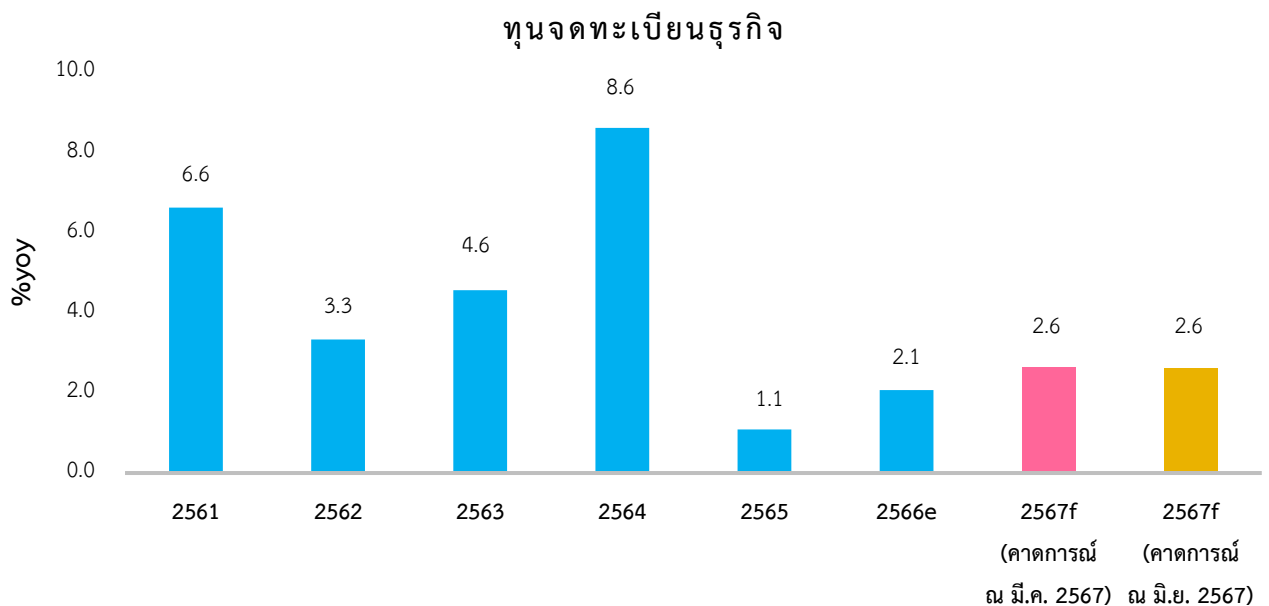


**2.5 สินเชื่อเพื่อการลงทุนของสถาบันการเงินในจังหวัดสระบุรี ในปี 2567** คาดว่าจะขยายตัวร้อยละ 2.8 (ช่วงคาดการณ์ที่ร้อยละ 2.6 ถึง 3.1) ตามความต้องการสินเชื่อเพื่อการลงทุน ประกอบกับมาตรการต่าง ๆ ผ่านนโยบายการเงิน เพื่อกระตุ้นเศรษฐกิจในภาพรวม โดยปรับตัวเพิ่มขึ้นจากปีก่อนที่หดตัวร้อยละ -3.3 ทั้งนี้ต่ำกว่าที่คาดการณ์ไว้ ณ เดือนมีนาคม 2567 ซึ่งคาดว่าจะขยายตัวร้อยละ 6.8



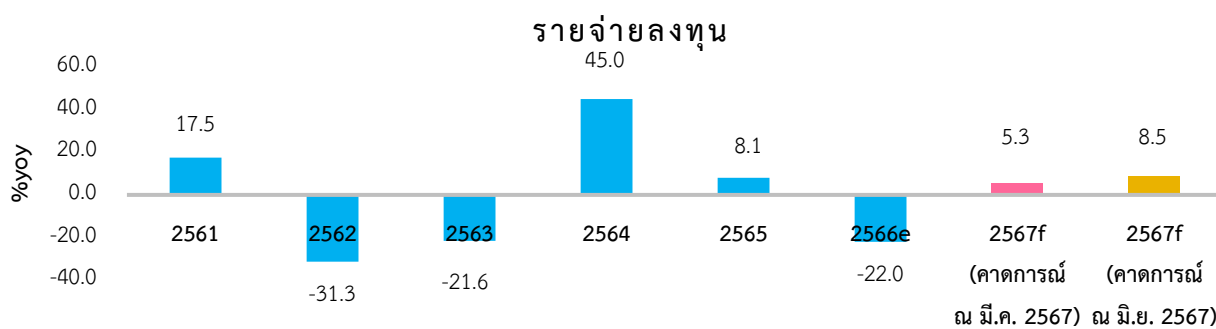
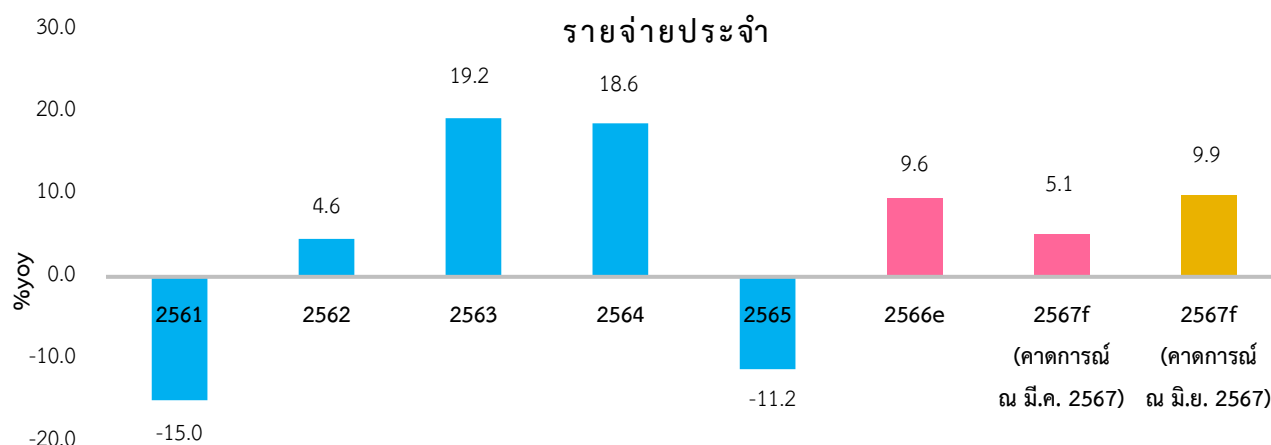
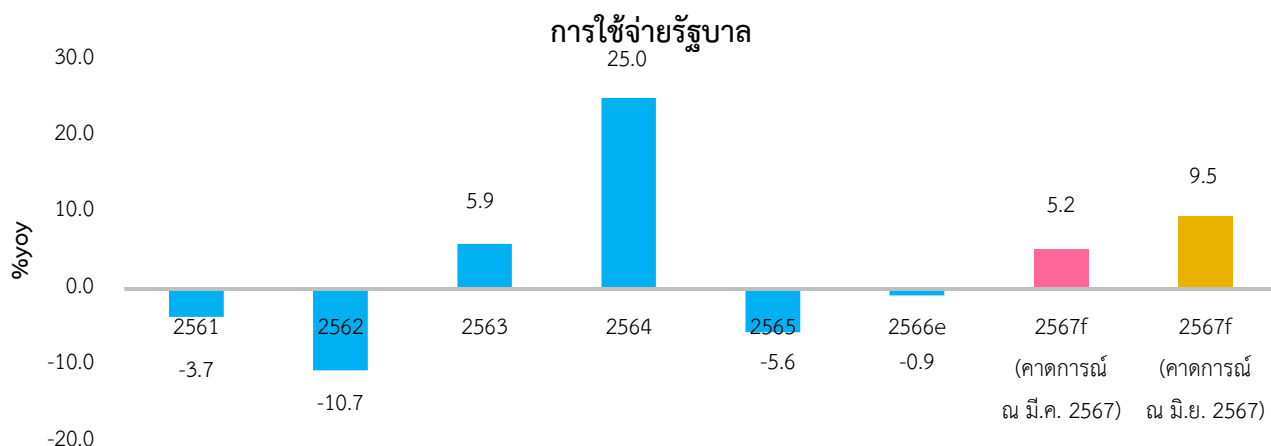
**แหล่งข้อมูล:** ธนาคารแห่งประเทศไทย สำนักงานธนาคาร ธ.ก.ส. จังหวัดสระบุรี  
ธนาคารออมสินเขตสระบุรี ธนาคารอาคารสงเคราะห์ สาขาสระบุรี

**2.6 ทุนจดทะเบียนธุรกิจ ในปี 2567** คาดว่าจะขยายตัวร้อยละ 2.6 (ช่วงคาดการณ์ที่ร้อยละ 2.5 ถึง 2.8) จากมาตรการสนับสนุนผู้ประกอบการของภาครัฐ อาทิ มาตรการด้านสินเชื่อ มาตรการด้านหลักประกัน โดยปรับตัวเพิ่มขึ้นจากปีก่อนที่ขยายตัวร้อยละ 2.1 และไม่แตกต่างกับที่คาดการณ์ไว้ ณ เดือนมีนาคม 2567 ซึ่งคาดว่าจะขยายตัวร้อยละ 2.6



**แหล่งข้อมูล:** สำนักงานพาณิชย์จังหวัดสระบุรี

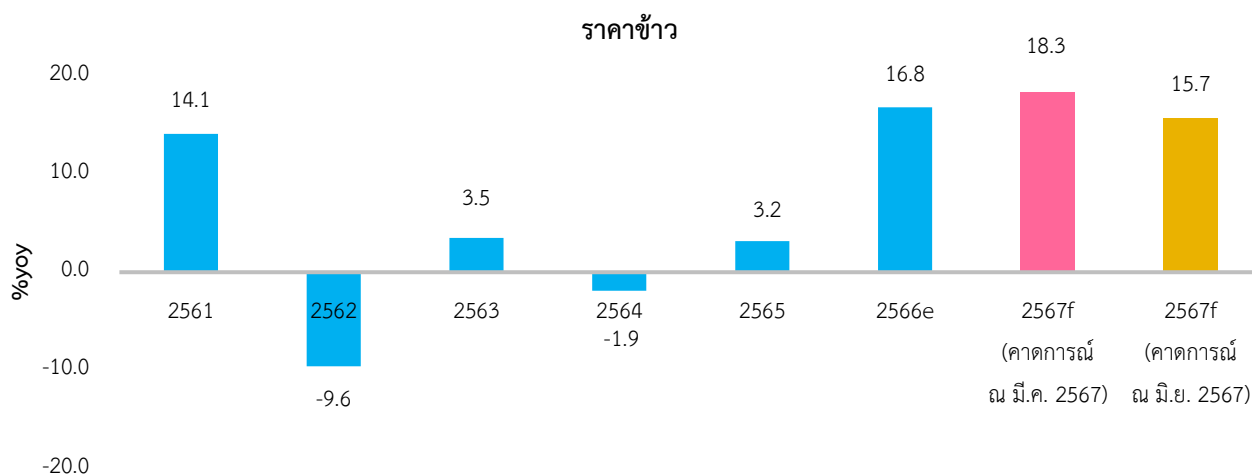
2.7 การใช้จ่ายเงินของภาครัฐ ในปี 2567 คาดว่าจะขยายตัวร้อยละ 9.5 (ช่วงคาดการณ์ที่ร้อยละ 8.5 ถึง 10.7) จากการคาดการณ์การเบิกจ่ายรายจ่ายประจำจะขยายตัวร้อยละ 9.9 สำหรับการเบิกจ่ายรายจ่ายลงทุน คาดการณ์ว่าจะขยายตัวที่ร้อยละ 8.5 ทั้งนี้ ปรับตัวเพิ่มขึ้นจากปีก่อนที่หดตัวร้อยละ -0.9 และสูงกว่าที่คาดการณ์ไว้ ณ เดือนมีนาคม 2567 ซึ่งคาดว่าจะขยายตัวร้อยละ 5.2



แหล่งข้อมูล: สำนักงานคลังจังหวัดสระบุรี

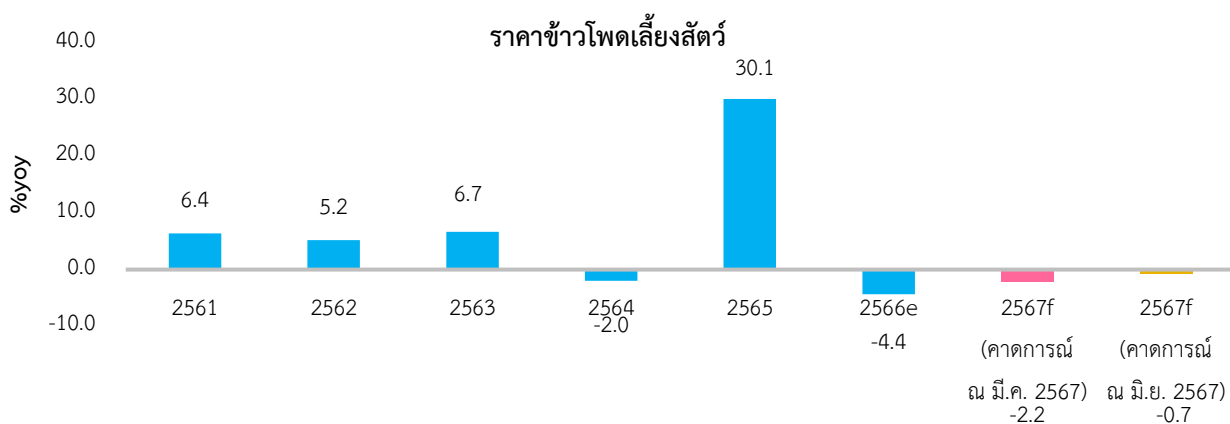
**3. ด้านรายได้เกษตรกร ในปี 2567** คาดว่าจะขยายตัวร้อยละ 14.7 (ช่วงคาดการณ์ที่ร้อยละ 11.0 ถึง 28.1) จากการคาดการณ์ปริมาณผลผลิตทางการเกษตรจะขยายตัวร้อยละ 11.9 และราคาสินค้าเกษตรจะขยายตัวร้อยละ 2.5 โดยราคาสินค้าเกษตรที่สำคัญมีรายละเอียด ดังนี้

**3.1 ราคาข้าว ในปี 2567** คาดว่าจะขยายตัวร้อยละ 15.7 (ช่วงคาดการณ์ที่ร้อยละ 14.5 ถึง 16.7) จากฝนทิ้งช่วงมีผลให้บางพื้นที่ของประเทศมีน้ำไม่เพียงพอต่อการเพาะปลูก ผลผลิตจึงออกสู่ตลาดลดลง ราคาจึงปรับสูงขึ้นตามกลไกตลาด ประกอบกับรัฐบาลมีโครงการสนับสนุนค่าบริหารจัดการและพัฒนาคุณภาพผลผลิตเกษตรกรผู้ปลูกข้าว ปีการผลิต 2566/67 และโครงการสนับสนุนยุบลดต้นทุนการผลิตของเกษตรกรผู้ปลูกข้าว ภายใต้มาตรการช่วยเหลือเกษตรกรผู้ปลูกข้าว ปีการผลิต 2567/68 โดยชะลอตัวจากปีก่อนที่ขยายตัวร้อยละ 16.8 ทั้งนี้ต่ำกว่าที่คาดการณ์ไว้ ณ เดือนมีนาคม 2567 ซึ่งคาดว่าจะขยายตัวร้อยละ 18.3



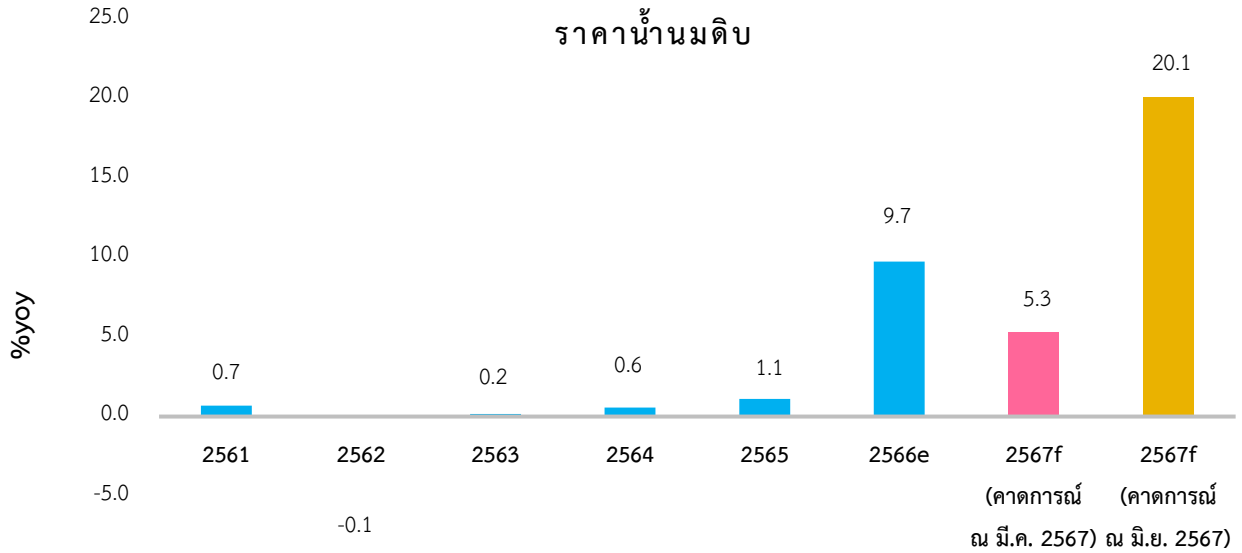
แหล่งข้อมูล: สำนักงานเกษตรจังหวัดสระบุรี

**3.2 ราคาข้าวโพดเลี้ยงสัตว์ ในปี 2567** คาดว่าจะหดตัวร้อยละ -0.7 (ช่วงคาดการณ์ที่ร้อยละ -1.4 ถึง 0.1) เนื่องจากในปีที่ผ่านมาราคาอยู่ในระดับสูง เกษตรกรจึงทำการเพาะปลูกมากขึ้น ส่งผลให้ผลผลิตออกสู่ตลาดจำนวนมาก ราคาจึงปรับลดลงตามกลไกตลาด ทั้งนี้ปรับตัวเพิ่มขึ้นจากปีก่อนที่หดตัวร้อยละ -4.4 โดยสูงกว่าที่คาดการณ์ ณ เดือนมีนาคม 2567 ซึ่งคาดว่าจะหดตัวร้อยละ -2.2



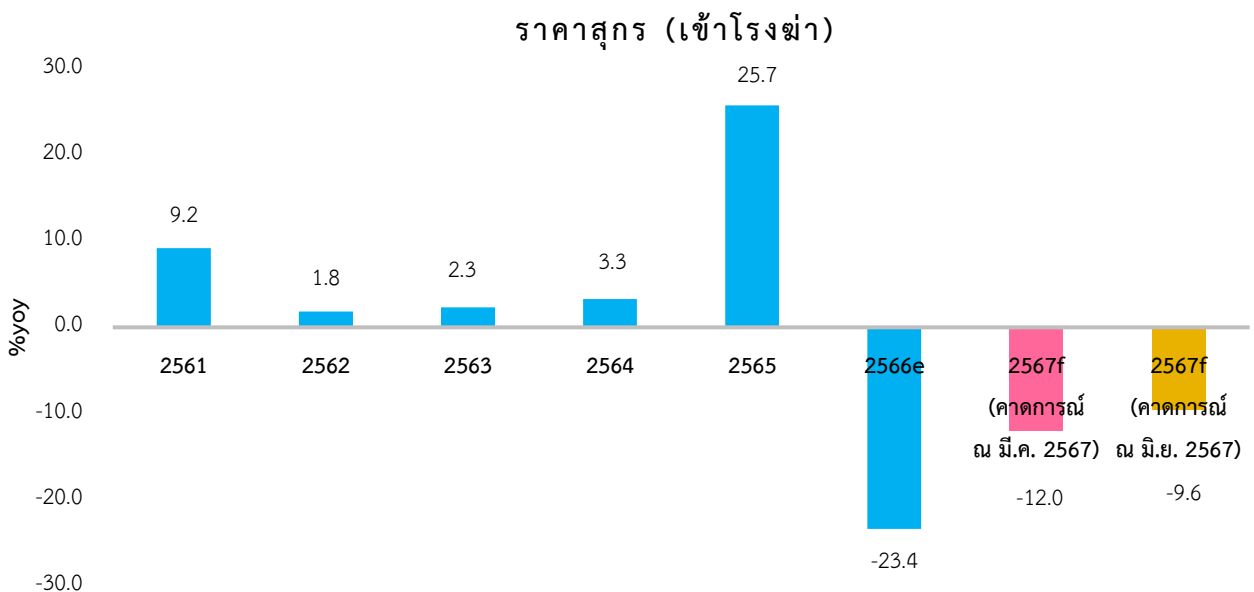
แหล่งข้อมูล: สำนักงานเกษตรจังหวัดสระบุรี

**3.3 ราคาน้ำมันดิบ ในปี 2567** คาดว่าจะขยายตัวร้อยละ 20.1 (ช่วงคาดการณ์ที่ร้อยละ 18.9 ถึง 21.3) เป็นผลจากเกษตรกรผู้เลี้ยงโคนมหลายแห่งเลิกกิจการจากผลกระทบต้นทุนเลี้ยงโคนมอยู่ในระดับสูง ส่งผลให้ปริมาณผลผลิตออกสู่ตลาดลดลง ราคาน้ำมันดิบจึงปรับตัวสูงขึ้นอย่างต่อเนื่อง ทั้งนี้ เพิ่มขึ้นจากปีก่อนที่ขยายตัวร้อยละ 9.7 และสูงกว่าที่คาดการณ์ไว้ ณ เดือนมีนาคม 2567 ซึ่งคาดว่าจะขยายตัวร้อยละ 5.3



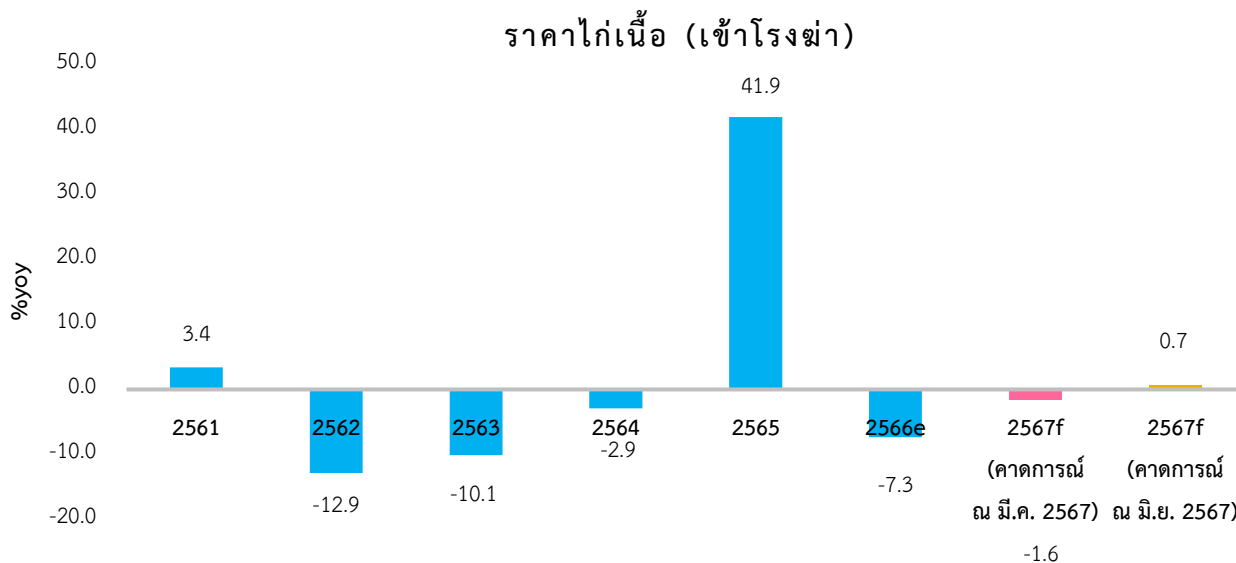
แหล่งข้อมูล: สำนักงานสหกรณ์จังหวัดสระบุรี

**3.4 ราคาสุกร (เข้าโรงฆ่า) ในปี 2567** คาดว่าจะหดตัวร้อยละ -9.6 (ช่วงคาดการณ์ที่ร้อยละ -12.3 ถึง -6.5) ตามปริมาณสุกรในตลาดที่มีจำนวนมากจากการกลับมาเลี้ยงใหม่ของเกษตรกรบางส่วน อีกทั้งมีการนำเข้าสุกรในบางรายการที่สูงขึ้น ส่งผลให้ราคาปรับลดลง ทั้งนี้ ปรับตัวเพิ่มขึ้นจากปีก่อนที่หดตัวร้อยละ -23.4 โดยสูงกว่าที่คาดการณ์ไว้ ณ เดือนมีนาคม 2567 ซึ่งคาดว่าจะหดตัวร้อยละ -12.0



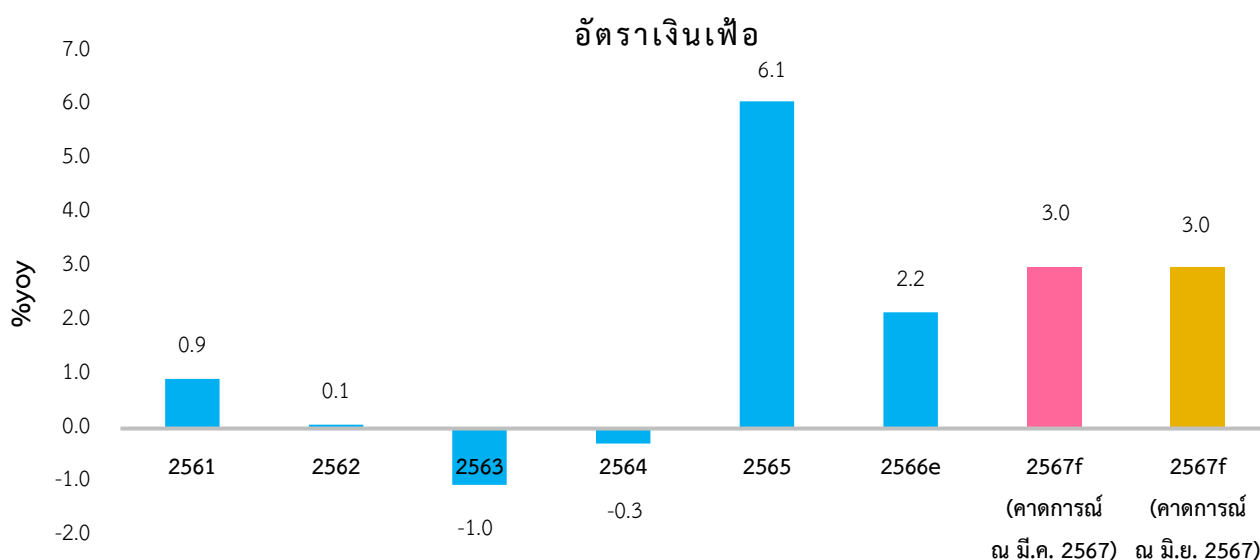
แหล่งข้อมูล: สำนักงานปศุสัตว์จังหวัดสระบุรี

**3.5 ราคาไก่เนื้อ (เข้าโรงฆ่า) ในปี 2567** คาดว่าจะขยายตัวร้อยละ 0.7 (ช่วงคาดการณ์ที่ร้อยละ -3.3 ถึง 4.3) เนื่องจากต้นทุนการผลิตสูงขึ้นทำให้ราคาเพิ่มสูงขึ้น ทั้งนี้ปรับตัวเพิ่มขึ้นจากปีก่อนที่หดตัว ร้อยละ -7.3 โดยสูงกว่าที่คาดการณ์ไว้ ณ เดือนมีนาคม 2567 ซึ่งคาดว่าจะหดตัวร้อยละ -1.6



แหล่งข้อมูล: สำนักงานปศุสัตว์จังหวัดสระบุรี

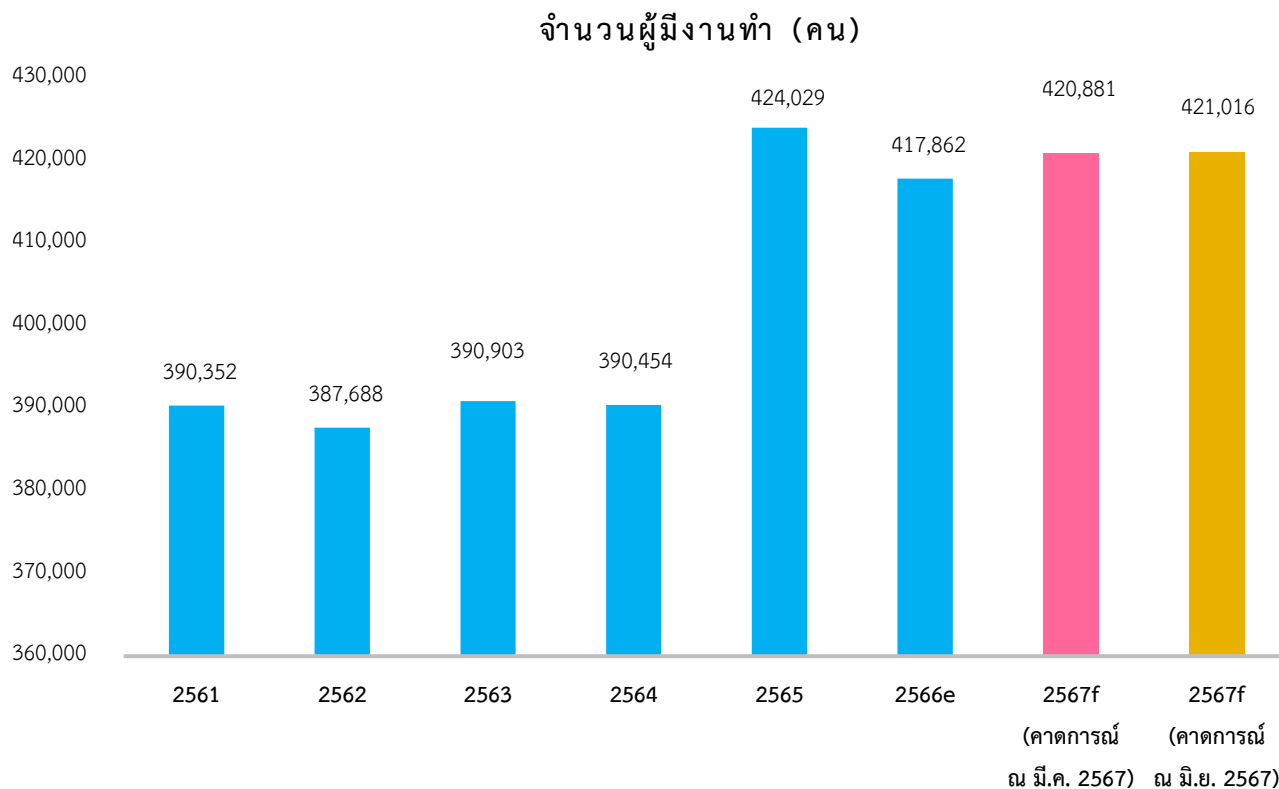
**4. ด้านเสถียรภาพเศรษฐกิจจังหวัดสระบุรี ในปี 2567** คาดว่าอัตราเงินเฟ้อทั่วไปในปี 2567 อยู่ที่ร้อยละ 3.0 (ช่วงคาดการณ์ที่ร้อยละ 2.8 ถึง 3.1) ปรับสูงขึ้นจากปีก่อน ซึ่งอยู่ที่ร้อยละ 2.2 จากค่าครองชีพที่สูงขึ้น อาทิ ราคาสินค้าอุปโภคบริโภคที่จำเป็น ราคาน้ำมัน ทั้งนี้ ไม่แตกต่างกับที่คาดการณ์ ณ เดือนมีนาคม 2567 ซึ่งคาดว่าจะอยู่ที่ร้อยละ 3.0



แหล่งข้อมูล: สำนักงานพาณิชย์จังหวัดสระบุรี



5. การจ้างงาน ในปี 2567 คาดว่าจะมีการจ้างงานจำนวน 421,016 คน (ช่วงคาดการณ์จำนวน 420,184 ถึง 421,883 คน) โดยปรับตัวเพิ่มขึ้นจากที่คาดการณ์ไว้ ณ เดือนมีนาคม 2567 ซึ่งคาดการณ์ที่จำนวน 420,881 คน จากการขยายตัวของเศรษฐกิจทั้งภาคเกษตรกรรม ภาคอุตสาหกรรม และภาคบริการ ประกอบกับรัฐบาลมีนโยบายกระตุ้นเศรษฐกิจซึ่งก่อให้เกิดการจ้างงานที่เพิ่มขึ้นเพื่อรองรับการขยายตัวดังกล่าว



แหล่งข้อมูล: สำนักงานสถิติจังหวัดสระบุรี

ตารางสรุปภาพรวมเศรษฐกิจและแนวโน้มของจังหวัดสระบุรี

Indicators	Unit	2565e	2566e	2567f		
				Min	Consensus	Max
<b>Economic Growth</b>						
GPP current prices	Million Baht	261,825.3	266,189.9	278,284.2	281,358.4	284,382.0
	%yoy	4.8	1.7	4.5	5.7	6.8
GPP CVMs: 2002	Million Baht	152,087.5	155,266.1	158,664.0	159,881.7	161,150.4
	%yoy	-2.2	2.1	2.2	3.0	3.8
Poputation	Person	764,744	766,982	767,992	769,002	770,012
	%yoy	0.2	0.3	0.1	0.3	0.4
GPP per capita	Baht/person/year	342,370.1	347,061.4	362,352.9	365,874.7	369,321.4
Agricuture (AP)	%yoy	35.1	14.0	11.5	11.9	12.3
Industry (IPI)	%yoy	3.5	-3.9	0.8	1.8	2.8
Service (SI)	%yoy	14.5	19.7	1.8	2.3	2.9
Private Consumption (Cp)	%yoy	-4.6	1.0	-2.6	-1.7	-0.8
Private Investment (Ip)	%yoy	4.5	-1.8	3.3	3.5	3.9
Govemment Expenditure (G)	%yoy	-5.6	-0.9	8.5	9.5	10.7
Farm Income	%yoy	78.8	7.9	11.0	14.7	28.1
<b>Economic Stabilities</b>						
Inflation rate	%p.a.	6.1	2.2	2.8	3.0	3.1
GPP Deflator	%yoy	8.5	-0.4	2.4	2.7	3.0
Employment	person	424,029	417,862	420,184	421,016	421,883
	%yoy	8.6	-1.5	0.6	0.8	1.0

ที่มา : สำนักงานคลังจังหวัดสระบุรี กลุ่มงานนโยบายและเศรษฐกิจจังหวัด  
(ปรับปรุงล่าสุด : มิถุนายน 2567)

## คำนิยามตัวแปรและการคำนวณในแบบจำลองเศรษฐกิจจังหวัดสระบุรี

GPP CVMs (Reference Year = 2002)	ผลิตภัณฑ์มวลรวมจังหวัด แบบปริมาณห่วงโซ่อ้างอิง พ.ศ.2545
GPP current prices	ผลิตภัณฑ์มวลรวมจังหวัด ณ ราคาปัจจุบัน
GPPS	ดัชนีผลิตภัณฑ์มวลรวมจังหวัด ณ ราคาปีฐาน ด้านอุปทาน
GPPD	ดัชนีผลิตภัณฑ์มวลรวมจังหวัด ณ ราคาปีฐาน ด้านอุปสงค์
API	ดัชนีปริมาณผลผลิตภาคเกษตร
IPI	ดัชนีปริมาณผลผลิตภาคอุตสาหกรรม
SI	ดัชนีปริมาณผลผลิตภาคบริการ
Cp Index	ดัชนีการบริโภคภาคเอกชน
Ip Index	ดัชนีการลงทุนภาคเอกชน
G Index	ดัชนีการใช้จ่ายภาครัฐบาล
GPP Deflator	ระดับราคาเฉลี่ยของผลิตภัณฑ์มวลรวมจังหวัดสระบุรี
CPI	ดัชนีราคาผู้บริโภคจังหวัดสระบุรี
PPI	ดัชนีราคาผู้ผลิตระดับประเทศ
Inflation rate	อัตราเงินเฟ้อจังหวัดสระบุรี
Farm Income Index	ดัชนีรายได้เกษตรกร
Population	จำนวนประชากรของจังหวัดสระบุรี
Employment	จำนวนผู้มีงานทำของจังหวัดสระบุรี
%yoy	อัตราการเปลี่ยนแปลงเทียบกับช่วงเดียวกันของปีก่อน
Base year	ปีฐาน (2560 = 100)
Min	สถานการณ์ที่คาดว่าจะเลวร้ายที่สุด
Consensus	สถานการณ์ที่คาดว่าจะเป็นไปได้มากที่สุด
Max	สถานการณ์ที่คาดว่าจะดีที่สุดในที่สุด

### การคำนวณดัชนี

ดัชนีชี้วัดเศรษฐกิจด้านอุปทาน (Supply Side หรือ Production Side : GPPS)

ประกอบด้วย 3 ดัชนี ได้แก่

- |  |               |        |
|--|---------------|--------|
| (1) ดัชนีผลผลิตภาคอุตสาหกรรมจังหวัดสระบุรี | โดยให้น้ำหนัก | 0.6800 |
| (2) ดัชนีผลผลิตภาคบริการจังหวัดสระบุรี     | โดยให้น้ำหนัก | 0.2700 |
| (3) ดัชนีผลผลิตภาคเกษตรกรรมจังหวัดสระบุรี  | โดยให้น้ำหนัก | 0.0500 |

การกำหนดน้ำหนักของแต่ละองค์ประกอบของดัชนี โดยหาสัดส่วนจากมูลค่าเพิ่มราคาปีปัจจุบันของเครื่องชี้เศรษฐกิจภาคเกษตรกรรม (สาขาเกษตร และสาขาประมง) เครื่องชี้เศรษฐกิจภาคอุตสาหกรรม (สาขาเหมืองแร่ สาขาอุตสาหกรรม และสาขาไฟฟ้า) และเครื่องชี้เศรษฐกิจภาคบริการ (11 สาขา ตั้งแต่สาขาก่อสร้าง ถึงสาขาลูกจ้างใน

ครัวเรือน) จากข้อมูล GPP ของสำนักงานสภาพัฒนาการเศรษฐกิจและสังคมแห่งชาติ (สศช.) เทียบกับ GPP รวมราคาปีปัจจุบันของ สศช.

จัดทำขึ้นเพื่อใช้ติดตามสถานการณ์ผลผลิตภาคเกษตรกรรม ภาคอุตสาหกรรม และภาคบริการของจังหวัดสระบุรีเป็นรายเดือน ซึ่งจะล่าช้าประมาณ 1 เดือนครึ่ง (45 วัน) โดยการคำนวณ API (Q), SI (Q) ได้กำหนดปีฐาน 2560 ซึ่งคำนวณจากเครื่องชี้ผลผลิต ภาคเกษตรกรรม ภาคอุตสาหกรรม และภาคบริการของจังหวัดสระบุรีรายเดือน อนุกรมเวลาย้อนหลังไปตั้งแต่ปี พ.ศ. 2548 เป็นต้นมา

### ดัชนีปริมาณผลผลิตภาคเกษตร (Agricultural Production Index : API)

ประกอบด้วยองค์ประกอบทั้งสิ้น 9 ตัว คือ

- ปริมาณผลผลิต : ข้าว	โดยให้น้ำหนัก	0.0943
- ปริมาณผลผลิต : ข้าวโพดเลี้ยงสัตว์	โดยให้น้ำหนัก	0.0522
- ปริมาณผลผลิต : มันสำปะหลัง	โดยให้น้ำหนัก	0.0164
- ปริมาณผลผลิต : อ้อยโรงงาน	โดยให้น้ำหนัก	0.0206
- ปริมาณผลผลิต : ปาล์มน้ำมัน	โดยให้น้ำหนัก	0.0359
- ปริมาณผลผลิต : ฝ้าย	โดยให้น้ำหนัก	0.0145
- ปริมาณผลผลิต : น้ำมันดิบ	โดยให้น้ำหนัก	0.0803
- จำนวนอาชญาบัตร : สุกร	โดยให้น้ำหนัก	0.1088
- ปริมาณผลผลิต : ไก่เนื้อ	โดยให้น้ำหนัก	0.5771

โดยตัวชี้วัดทุกตัวได้ปรับฤดูกาล (Seasonal Adjusted : SA) แล้ว

การกำหนดน้ำหนักขององค์ประกอบในการจัดทำ API (Q) ให้น้ำหนักของเครื่องชี้ข้างต้น ได้จากสัดส่วนมูลค่าเพิ่มของเครื่องชี้ ณ ราคาปีปัจจุบัน กับ GPP แบบ Bottom up ณ ราคาปีปัจจุบันภาคเกษตรกรรม (สาขาเกษตร และสาขาประมง)

### ดัชนีปริมาณผลผลิตภาคอุตสาหกรรม (Industrial Production Index : IPI)

ประกอบด้วยองค์ประกอบทั้งสิ้น 5 ตัว คือ

- ปริมาณการใช้ไฟฟ้าภาคอุตสาหกรรม	โดยให้น้ำหนัก	0.2522
- จำนวนโรงงานอุตสาหกรรม	โดยให้น้ำหนัก	0.2352
- ทุนจดทะเบียนของโรงงานอุตสาหกรรมใหม่	โดยให้น้ำหนัก	0.2120
- แร่หินปูนซีเมนต์	โดยให้น้ำหนัก	0.1451
- แร่หินปูนก่อสร้าง	โดยให้น้ำหนัก	0.1556

การกำหนดน้ำหนักขององค์ประกอบในการจัดทำ IPI ให้น้ำหนักของเครื่องชี้จากหาความสัมพันธ์ Correlation ระหว่าง เครื่องชี้เศรษฐกิจผลผลิตอุตสาหกรรมรายปี กับ GPP (สศช.) ณ ราคาคงที่ ภาคอุตสาหกรรม (สาขาเหมืองแร่ สาขาอุตสาหกรรม และสาขาไฟฟ้า)

### ดัชนีปริมาณผลผลิตภาคบริการ (Service Index: SI)

ประกอบด้วยองค์ประกอบทั้งสิ้น 4 ตัว คือ

- จำนวนนักท่องเที่ยว	โดยให้น้ำหนัก	0.2269
- จำนวนผู้พักแรม	โดยให้น้ำหนัก	0.0197
- ภาษีขนส่งและการคมนาคม	โดยให้น้ำหนัก	0.1659
- รายได้การค้าส่ง-การค้าปลีก	โดยให้น้ำหนัก	0.2778
- รายได้การโรงแรม	โดยให้น้ำหนัก	0.3097

การกำหนดน้ำหนักขององค์ประกอบในการจัดทำ SI ให้น้ำหนักของเครื่องชี้ โดยเครื่องชี้ภาคบริการ ด้านขายส่งขายปลีก บริหารราชการ การศึกษา สุขภาพ และโรงแรมได้จากสัดส่วนของ GPP สาขาโรงแรม สาขา บริหารราชการฯ สาขาการศึกษา สาขาสุขภาพฯ สาขาโรงแรมและภัตตาคาร ณ ราคาปีปัจจุบัน 2560 (สศช.) เทียบ GPP รวมภาคบริการ ณ ราคาปีปัจจุบัน (สศช.) หารด้วยจำนวนเครื่องชี้ในด้านนั้น

### ดัชนีชี้วัดเศรษฐกิจด้านอุปสงค์ (Demand Side: GPPD)

ประกอบไปด้วย 3 ดัชนี ได้แก่

- ดัชนีการบริโภคภาคเอกชน	โดยให้น้ำหนัก	0.3058
- ดัชนีการลงทุนภาคเอกชน	โดยให้น้ำหนัก	0.1868
- ดัชนีการใช้จ่ายภาครัฐ	โดยให้น้ำหนัก	0.5074

การกำหนดน้ำหนักของแต่ละองค์ประกอบของดัชนี โดยหาค่าเฉลี่ยในแต่ละดัชนีเทียบกับเทียบกับ GPP constant price โดยเฉลี่ยเพื่อหาสัดส่วน และคำนวณหาน้ำหนักจากสัดส่วนของแต่ละดัชนีเทียบผลรวม สัดส่วนดัชนีรวมทั้งหมด

จัดทำขึ้นเพื่อใช้ติดตามภาวะการใช้จ่ายเพื่อการบริโภคภาคเอกชน การลงทุน และใช้จ่ายภาครัฐของ จังหวัดสระบุรีเป็นรายเดือน ซึ่งจะล่าช้าประมาณ 1 เดือนครึ่ง (45 วัน) โดยการคำนวณ Cp Index, Ip Index, G Index ได้กำหนดปีฐาน 2560 ซึ่งคำนวณจากเครื่องชี้ภาวะการใช้จ่ายเพื่อการบริโภคภาคเอกชน การลงทุนและ ใช้จ่ายภาครัฐของจังหวัดสระบุรีเป็นรายเดือน อนุกรมเวลาย้อนหลังไปตั้งแต่ปี พ.ศ. 2548 เป็นต้นมา

### ดัชนีการบริโภคภาคเอกชน (Private Consumption Index : Cp Index)

ประกอบไปด้วยองค์ประกอบทั้งสิ้น 3 ตัว คือ

- รถจักรยานยนต์จดทะเบียนใหม่	โดยให้น้ำหนัก	0.0614
- รถยนต์นั่งส่วนบุคคลจดทะเบียนใหม่	โดยให้น้ำหนัก	0.2187
- ภาษีมูลค่าเพิ่มหมวดขายส่งขายปลีก	โดยให้น้ำหนัก	0.7199

การกำหนดน้ำหนักขององค์ประกอบในการจัดทำ Cp Index ให้น้ำหนักของเครื่องชี้จากการหา ค่าเฉลี่ยของเครื่องชี้ในการจัดทำ Cp Index และแปลงเป็นมูลค่าหน่วยเดียวกัน (บาท) แล้วหาน้ำหนักจากสัดส่วน มูลค่าเครื่องชี้ฯ เทียบกับมูลค่ารวมของเครื่องชี้ทั้งหมด



### ดัชนีการลงทุนภาคเอกชน (Private Investment Index: Ip)

ประกอบไปด้วยองค์ประกอบทั้งสิ้น 4 ตัว คือ

- ทุนจดทะเบียนธุรกิจสะสม	โดยให้น้ำหนัก	0.7140
- พื้นที่อนุญาตก่อสร้าง	โดยให้น้ำหนัก	0.0672
- รถยนต์พาณิชย์ที่จดทะเบียนใหม่	โดยให้น้ำหนัก	0.0175
- สินเชื่อเพื่อการลงทุน	โดยให้น้ำหนัก	0.2013

การกำหนดน้ำหนักขององค์ประกอบในการจัดทำ Ip Index ให้น้ำหนักของเครื่องชี้ จากการหาค่าเฉลี่ยของเครื่องชี้ในการจัดทำ Ip Index และแปลงเป็นมูลค่าหน่วยเดียวกัน (บาท) แล้วหาน้ำหนักจากสัดส่วนมูลค่าเครื่องชี้ เทียบกับมูลค่ารวมของเครื่องชี้ทั้งหมด

### ดัชนีการใช้จ่ายภาครัฐ (Government Expenditure Index: G)

ประกอบไปด้วยองค์ประกอบทั้งสิ้น 2 ตัว คือ

- รายจ่ายประจำภาครัฐ ทั้งส่วนกลางและส่วนภูมิภาค	โดยให้น้ำหนัก	0.6426
- รายจ่ายลงทุนภาครัฐ ทั้งส่วนกลางและส่วนภูมิภาค	โดยให้น้ำหนัก	0.3574

การกำหนดน้ำหนักขององค์ประกอบในการจัดทำ Ip Index ให้น้ำหนักของเครื่องชี้ จากการหาค่าเฉลี่ยของเครื่องชี้ในการจัดทำ Ip Index และแปลงเป็นมูลค่าหน่วยเดียวกัน (บาท) แล้วหาน้ำหนักจากสัดส่วนมูลค่าเครื่องชี้ เทียบกับมูลค่ารวมของเครื่องชี้ทั้งหมด

### ผลิตภัณฑ์มวลรวมจังหวัด ณ ราคาคงที่ (GPP constant price)

ประกอบไปด้วยดัชนี 2 ด้าน

- ดัชนีชี้วัดเศรษฐกิจด้านอุปทาน (GPPS)	โดยให้น้ำหนัก	0.5500
- ดัชนีชี้วัดเศรษฐกิจด้านอุปสงค์ (GPPD)	โดยให้น้ำหนัก	0.4500

### ดัชนีชี้วัดด้านเสถียรภาพเศรษฐกิจ

GPP Deflator : ระดับราคา ประกอบไปด้วย

- ดัชนีราคาผู้ผลิต (PPI)	โดยให้น้ำหนัก	0.5500
- ดัชนีราคาผู้บริโภคจังหวัดสระบุรี (CPI)	โดยให้น้ำหนัก	0.4500

การเปลี่ยนแปลงของจำนวนผู้มีงานทำ

คำนวณจาก GPP constant price X 0.2539 (อัตราการพึ่งพาแรงงาน)

### อัตราการพึ่งพาแรงงาน

คำนวณจากการวิเคราะห์การถดถอยเชิงเส้นอย่างง่าย (Simple Linear Regression Analysis)

โดยมีรูปแบบความสัมพันธ์ คือ  $\ln(\text{Emp}) = \alpha + \beta(\ln(\text{GPP}))$

โดยที่ Emp = จำนวนผู้มีงานทำจำแนกตามอุตสาหกรรม และเพศของจังหวัดสระบุรี ข้อมูล Website สำนักงานสถิติแห่งชาติ ซึ่งใช้ปี 2548 – 2565 โดยไม่รวมจำนวนผู้มีงานทำในสาขาการก่อสร้าง

GPP = ผลิตภัณฑ์มวลรวมจังหวัดสระบุรี ณ ราคาคงที่ ข้อมูลจาก สศช.ซึ่งใช้ปี 2548 – 2565 โดยไม่รวม GPP สาขาการก่อสร้าง

ขอขอบคุณส่วนราชการ รัฐวิสาหกิจ และหน่วยงานในจังหวัดสระบุรีที่สนับสนุนข้อมูล

สำนักงานเกษตรและสหกรณ์จังหวัดสระบุรี  
สำนักงานเกษตรจังหวัดสระบุรี  
สำนักงานขนส่งจังหวัดสระบุรี  
สำนักงานการท่องเที่ยวและกีฬาจังหวัดสระบุรี  
สำนักงานปศุสัตว์จังหวัดสระบุรี  
สำนักงานพาณิชย์จังหวัดสระบุรี  
สำนักงานแรงงานจังหวัดสระบุรี  
สำนักงานสรรพากรพื้นที่สระบุรี  
สำนักงานสถิติจังหวัดสระบุรี  
สำนักงานสหกรณ์จังหวัดสระบุรี  
สำนักงานอุตสาหกรรมจังหวัดสระบุรี  
ธนาคารออมสินเขตสระบุรี  
ธนาคารอาคารสงเคราะห์ สาขาสระบุรี  
การไฟฟ้าส่วนภูมิภาคจังหวัดสระบุรี  
การไฟฟ้าส่วนภูมิภาคอำเภอพระพุทธบาท  
การไฟฟ้าส่วนภูมิภาคอำเภอแก่งคอย  
การไฟฟ้าอำเภอหนองแค  
การไฟฟ้าส่วนภูมิภาคบ้านหินกอง