



รายงาน

ประมาณการเศรษฐกิจ

จังหวัดสระบุรี ปี 2567

ฉบับที่ 3/2567



เขื่อนป่าสักชลสิทธิ์

โครงการพัฒนาระบบน้ำป่าสัก
เพื่อประโยชน์ของประชาชน

กรมอุตสาหกรรมแห่งชาติ
HOME KHAE INDUSTRIAL ESTABE



สำนักงานคลังจังหวัดสระบุรี

กลุ่มงานนโยบายและเศรษฐกิจจังหวัด

Ins. 0 3634 0751 - 3 E-mail: sri@cgd.go.th

Website: <http://www.cgd.go.th/sri>



รายงานประมาณการเศรษฐกิจจังหวัดสระบุรี

สำนักงานคลังจังหวัดสระบุรี

โทรศัพท์ 0 3634 0751 - 3 โทรสาร 0 3634 0750 <http://sri@cgd.go.th>

ฉบับที่ 3/2567

กันยายน 2567

รายงานประมาณการเศรษฐกิจจังหวัดสระบุรี ปี 2567 และ 2568

“เศรษฐกิจจังหวัดสระบุรี ปี 2567 คาดว่าจะขยายตัวร้อยละ 3.2”

ในปี 2568 คาดว่าจะขยายตัวร้อยละ 3.4

1. เศรษฐกิจจังหวัดสระบุรีในปี 2567

1.1 ด้านการขยายตัวทางเศรษฐกิจ

เศรษฐกิจจังหวัดสระบุรีปี 2567 คาดว่าจะขยายตัวที่ร้อยละ 3.2 (ช่วงคาดการณ์ที่ร้อยละ 2.5 ถึง 4.0) ขยายตัวต่อเนื่องจากปี 2566 ซึ่งคาดการณ์ว่าจะขยายตัวที่ร้อยละ 2.1

ด้านอุปทาน ในปี 2567 คาดว่าจะขยายตัวร้อยละ 4.3 (ช่วงคาดการณ์ที่ร้อยละ 3.5 ถึง 5.0) จาก**ภาคบริการ**คาดว่าจะขยายตัวร้อยละ 7.2 (ช่วงคาดการณ์ที่ร้อยละ 6.1 ถึง 8.4) ตามการคาดการณ์รายได้ การโรงแรม จำนวนนักท่องเที่ยว จำนวนผู้พักแรม และรายได้การค้าส่ง-ค้าปลีกจะปรับตัวเพิ่มขึ้นจากปีก่อน **ภาคเกษตรกรรม**คาดว่าจะขยายตัวร้อยละ 5.2 (ช่วงคาดการณ์ที่ร้อยละ 4.4 ถึง 5.7) ตามการคาดการณ์ปริมาณผลผลิต มันสำปะหลัง สุกร (เข้าโรงฆ่า) เป็ด ไก่เนื้อ (เข้าโรงฆ่า) ข้าวโพดเลี้ยงสัตว์ และปาล์มน้ำมัน จะออกสู่ตลาดเพิ่มขึ้น จากปีก่อน และ**ภาคอุตสาหกรรม**คาดว่าจะขยายตัวร้อยละ 1.9 (ช่วงคาดการณ์ที่ร้อยละ 1.4 ถึง 2.3) ตามการคาดการณ์ปริมาณการใช้ไฟฟ้าภาคอุตสาหกรรม ทุนจดทะเบียนของอุตสาหกรรม และจำนวนโรงงาน อุตสาหกรรมจะปรับตัวเพิ่มขึ้นจากปีก่อน

ด้านอุปสงค์ ในปี 2567 คาดว่าจะขยายตัวร้อยละ 3.9 (ช่วงคาดการณ์ที่ร้อยละ 3.1 ถึง 4.8) จาก**การบริโภคภาคเอกชน**คาดว่าจะขยายตัวร้อยละ 4.2 (ช่วงคาดการณ์ที่ร้อยละ 3.7 ถึง 4.6) ตามการคาดการณ์ จำนวนรถจักรยานยนต์จดทะเบียนใหม่ และภาษีมูลค่าเพิ่มการค้าปลีก จะปรับตัวเพิ่มขึ้นจากปีก่อน **การใช้จ่ายภาครัฐ** คาดว่าจะขยายตัวร้อยละ 3.9 (ช่วงคาดการณ์ที่ร้อยละ 2.8 ถึง 5.1) ตามการคาดการณ์ผลการเบิกจ่ายรายจ่ายประจำ ปรับตัวเพิ่มขึ้นจากปีก่อน **การลงทุนภาคเอกชน**คาดว่าจะขยายตัวร้อยละ 3.6 (ช่วงคาดการณ์ที่ร้อยละ 2.9 ถึง 4.3) ตามการคาดการณ์จำนวนพื้นที่อนุญาตก่อสร้าง ปริมาณสินเชื่อเพื่อการลงทุน และทุนจดทะเบียนธุรกิจจะปรับตัว เพิ่มขึ้นจากปีก่อน

1.2 ด้านเสถียรภาพเศรษฐกิจภายในจังหวัด

อัตราเงินเฟ้อทั่วไปในปี 2567 คาดว่าอยู่ที่ร้อยละ 2.3 (ช่วงคาดการณ์ที่ร้อยละ 2.2 ถึง 2.4) ปรับสูงขึ้นจากปี 2566 ซึ่งอยู่ที่ร้อยละ 2.2 จากการคาดการณ์ระดับราคาสินค้าและบริการจะปรับตัวสูงขึ้นตามภาวะ เศรษฐกิจของประเทศ สำหรับ**การจ้างงาน**คาดว่าจะขยายตัวร้อยละ 0.8 (ช่วงคาดการณ์ที่ร้อยละ 0.6 ถึง 1.0) จากการ สนับสนุนและกระตุ้นเศรษฐกิจของภาครัฐและภาคเอกชน

2. เศรษฐกิจจังหวัดสระบุรีในปี 2568

2.1 ด้านการขยายตัวทางเศรษฐกิจ

เศรษฐกิจจังหวัดสระบุรีปี 2568 คาดว่าจะขยายตัวที่ร้อยละ 3.4 (ช่วงคาดการณ์ที่ร้อยละ 2.8 ถึง 4.2) ซึ่งปรับตัวดีขึ้นจากปี 2567 ที่ขยายตัวร้อยละ 3.2

ด้านอุปทาน คาดว่าจะขยายตัวร้อยละ 4.9 (ช่วงคาดการณ์ที่ร้อยละ 4.2 ถึง 5.7) จาก*ภาคเกษตรกรรม* คาดว่าจะขยายตัวร้อยละ 15.4 (ช่วงคาดการณ์ที่ร้อยละ 14.8 ถึง 16.2) เมื่อเทียบกับปีก่อน ตามการคาดการณ์ผลผลิตไก่เนื้อ (เข้าโรงฆ่าสัตว์) สุกร(เข้าโรงฆ่า) ผัก ผลไม้ น้ำมัน อ้อยโรงงาน ข้าว ปาล์ม น้ำมัน ข้าวโพดเลี้ยงสัตว์ และน้ำมันดิบ จะออกสู่ตลาดเพิ่มขึ้น *ภาคอุตสาหกรรม* คาดว่าจะขยายตัวร้อยละ 4.1 (ช่วงคาดการณ์ที่ร้อยละ 3.2 ถึง 5.2) เมื่อเทียบกับปีก่อน ตามการคาดการณ์ปริมาณแร่หินปูนเพื่ออุตสาหกรรมก่อสร้าง แร่หินปูนเพื่ออุตสาหกรรมปูนซีเมนต์ ปริมาณการใช้ไฟฟ้าอุตสาหกรรม ทุนจดทะเบียนของอุตสาหกรรม และจำนวนโรงงานอุตสาหกรรมจะปรับตัวเพิ่มขึ้น และ*ภาคบริการ* คาดว่าจะขยายตัวร้อยละ 3.8 (ช่วงคาดการณ์ที่ร้อยละ 3.4 ถึง 4.3) เมื่อเทียบกับปีก่อน ตามการคาดการณ์ จำนวนนักท่องเที่ยว จำนวนผู้พักแรม รายได้การโรงแรม ภาษีขนส่งและคมนาคม และรายได้การค้าส่ง-ค้าปลีก จะปรับตัวเพิ่มขึ้น

ด้านอุปสงค์ คาดว่าจะขยายตัวร้อยละ 3.6 (ช่วงคาดการณ์ที่ร้อยละ 3.1 ถึง 4.2) จาก*การใช้ภายในประเทศ* คาดว่าจะขยายตัวร้อยละ 4.7 (ช่วงคาดการณ์ที่ร้อยละ 4.2 ถึง 5.3) ตามการคาดการณ์ผลการเบิกจ่ายรายจ่ายประจำ และรายจ่ายลงทุนจะปรับตัวเพิ่มขึ้น *การลงทุนภาคเอกชน* คาดว่าจะขยายตัวร้อยละ 3.9 (ช่วงคาดการณ์ที่ร้อยละ 3.4 ถึง 4.5) เมื่อเทียบกับปีก่อน ตามการคาดการณ์ทุนจดทะเบียนสะสม ปริมาณสินเชื่อเพื่อการลงทุน พื้นที่อนุญาตก่อสร้าง และจำนวนรถยนต์เพื่อการพาณิชย์จะปรับตัวเพิ่มขึ้น และ*การบริโภคภาคเอกชน* คาดว่าจะขยายตัวร้อยละ 1.5 (ช่วงคาดการณ์ที่ร้อยละ 1.0 ถึง 2.2) เมื่อเทียบกับปีก่อน ตามการคาดการณ์จำนวนรถจักรยานยนต์จดทะเบียนใหม่ จำนวนรถยนต์จดทะเบียนใหม่ และภาษีมูลค่าเพิ่มการค้าปลีกจะปรับตัวเพิ่มขึ้น

2.2 ด้านเสถียรภาพเศรษฐกิจภายในจังหวัด

อัตราเงินเฟ้อทั่วไปในปี 2568 คาดว่าอยู่ที่ร้อยละ 2.4 (ช่วงคาดการณ์ที่ร้อยละ 2.0 ถึง 2.8) ตามการคาดการณ์ระดับราคาสินค้าและบริการ หมวดอาหารและเครื่องดื่มไม่มีแอลกอฮอล์จะปรับตัวสูงขึ้น ตามสถานะเศรษฐกิจของประเทศ สำหรับการจ้างงานคาดว่าจะปรับตัวเพิ่มขึ้น จากการสนับสนุนและกระตุ้นเศรษฐกิจของภาครัฐ

3. ปัจจัยสนับสนุนด้านเศรษฐกิจในปี 2567 ของจังหวัดสระบุรี

3.1 การขับเคลื่อนการใช้จ่ายและการลงทุนภาครัฐในส่วนภูมิภาค ผ่านมาตรการทางการคลังของภาครัฐ อาทิ มาตรการ “Easy E-Receipt” โครงการลงทะเบียนเพื่อสวัสดิการแห่งรัฐปี 2565 มาตรการภาษีกระตุ้นท่องเที่ยว เมืองรอง สำหรับบุคคลธรรมดา โครงการกระตุ้นเศรษฐกิจ ปี 2567 ผ่านผู้มีบัตรสวัสดิการแห่งรัฐ และคนพิการ

3.2 มาตรการลดค่าครองชีพด้านพลังงาน อาทิ มาตรการปรับลดราคาน้ำมัน มาตรการปรับลดค่าไฟฟ้า

3.3 มาตรการช่วยเหลือเกษตรกร อาทิ มาตรการรักษาเสถียรภาพราคาข้าว ปีการผลิต 2567/2568 มาตรการรักษาเสถียรภาพราคามันสำปะหลัง ปีการผลิต 2567/68 โครงการเพิ่มประสิทธิภาพการเพาะปลูกข้าวโพด เลี้ยงสัตว์ ปี 2567/68

3.4 มาตรการเร่งรัดการเบิกจ่ายงบประมาณรายจ่ายประจำปีงบประมาณ พ.ศ. 2567 จังหวัดสระบุรี มีมาตรการเร่งรัดการเบิกจ่ายงบประมาณ อาทิ กิจกรรม Mobile Clinic เป็นการลงพื้นที่ไปยังหน่วยงานต่าง ๆ เพื่อให้คำปรึกษา/แนะนำในการเบิกจ่ายงบประมาณ รวมถึงจัดประชุมเพื่อติดตามเร่งรัดการเบิกจ่ายเป็นประจำ

3.5 นิคมอุตสาหกรรม/เขตอุตสาหกรรม และอุตสาหกรรมขนาดใหญ่ในจังหวัด จังหวัดสระบุรีถือเป็นฐานผลิตอุตสาหกรรม ซึ่งมีอุตสาหกรรมขนาดใหญ่หลายแห่ง อาทิ อุตสาหกรรมอาหาร อุตสาหกรรมปูนซีเมนต์ อุตสาหกรรมยางรถยนต์ อีกทั้งจังหวัดสระบุรีเป็นเมืองต้นแบบคาร์บอนต่ำแห่งแรกของไทย ซึ่งเป็นการขับเคลื่อนเศรษฐกิจด้วยอุตสาหกรรมสีเขียว

3.6 แหล่งท่องเที่ยวเชิงธรรมชาติ จังหวัดสระบุรีมีแหล่งท่องเที่ยวเชิงธรรมชาติหลายแห่ง อาทิ น้ำตกโกรกอีดก น้ำตกเจ็ดคด ลานกางเต็นท์ในพื้นที่ตำบลชะอม อำเภอแก่งคอย อุทยานแห่งชาติเจ็ดคด-โป่งก้อนเส้า โดยมีกิจกรรมส่งเสริมการท่องเที่ยวอย่างต่อเนื่อง อาทิ จัดทำปฏิทินท่องเที่ยวจังหวัดสระบุรี เพื่อประชาสัมพันธ์สถานที่ท่องเที่ยวตามช่วงเวลาต่าง ๆ ของแต่ละพื้นที่

4. ปัจจัยเสี่ยงด้านเศรษฐกิจในปี 2567 ของจังหวัดสระบุรี

4.1 ภัยธรรมชาติและโรคระบาดในสัตว์ จังหวัดสระบุรีมีพื้นที่เสี่ยงประสบภวณะน้ำท่วม อาทิ พื้นที่บางส่วนของอำเภอเมือง อำเภอดอนพุด อำเภอบ้านหมอ อำเภอหนองแค ซึ่งส่งผลกระทบต่อเศรษฐกิจโดยรวม ทั้งภาคการเกษตร ภาคอุตสาหกรรม และภาคบริการ อีกทั้งช่วงฤดูฝนมักเกิดโรคระบาดในสัตว์ ซึ่งจังหวัดสระบุรีเป็นแหล่งเลี้ยงโคนมขนาดใหญ่ของประเทศ ประกอบกับในปีประเทศไทยเข้าสู่ฤดูร้อนเร็ว จึงมีความเสี่ยงต่อการประสบภัยแล้ง

4.2 ผลกระทบจากการเปลี่ยนแปลงสภาพภูมิอากาศ โดยเฉพาะปรากฏการณ์เอลนีโญ

4.3 ความผันผวนของตลาดค่าเงิน ตั้งแต่ช่วงต้นปี 2567 ค่าเงินบาทอ่อนค่าลงอย่างต่อเนื่อง โดยส่งผลกระทบต่อผู้ประกอบการที่นำเข้าสินค้าจากต่างประเทศ รวมถึงการกู้เงินสกุลต่างประเทศ อาทิ ดอลลาร์ เป็นผลให้ต้นทุนการนำเข้าและชำระหนี้สูงขึ้น และค่าเงินบาทแข็งค่าขึ้น ส่งผลกระทบต่อความสามารถในการแข่งขันของผู้ส่งออกไทยได้รับผลกระทบ อาทิ กำไรลดลง หรืออาจขาดทุนอัตราแลกเปลี่ยน

4.4 ภาวะเงินเฟ้อ ระดับราคาสินค้าที่จำเป็นต่อการอุปโภคบริโภคปรับตัวสูงขึ้นอย่างต่อเนื่อง ทำให้ประชาชนมีอำนาจซื้อน้อยลง และรายได้ที่มีอาจไม่เพียงพอต่อการยังชีพ

4.5 การปรับขึ้นอัตราดอกเบี้ยนโยบาย ส่งผลให้อัตราดอกเบี้ยเงินกู้ปรับตัวสูงขึ้น ก่อให้เกิดการชะลอตัวของการลงทุน หรือการขยายธุรกิจของผู้ประกอบการ จากต้นทุนทางการเงินที่สูงขึ้น

4.6 ภาระหนี้อยู่ในระดับสูง เนื่องจากปัญหาค่าครองชีพในภาคครัวเรือนและหนี้ภาคเอกชนยังคงอยู่ในระดับสูง ส่งผลให้ภาคครัวเรือนและภาคเอกชนมีสภาพคล่องลดลงและมีภาระหนี้สินเพิ่มขึ้น

ตารางสรุปสมมติฐานและผลการประมาณการเศรษฐกิจจังหวัดสระบุรี ปี 2567

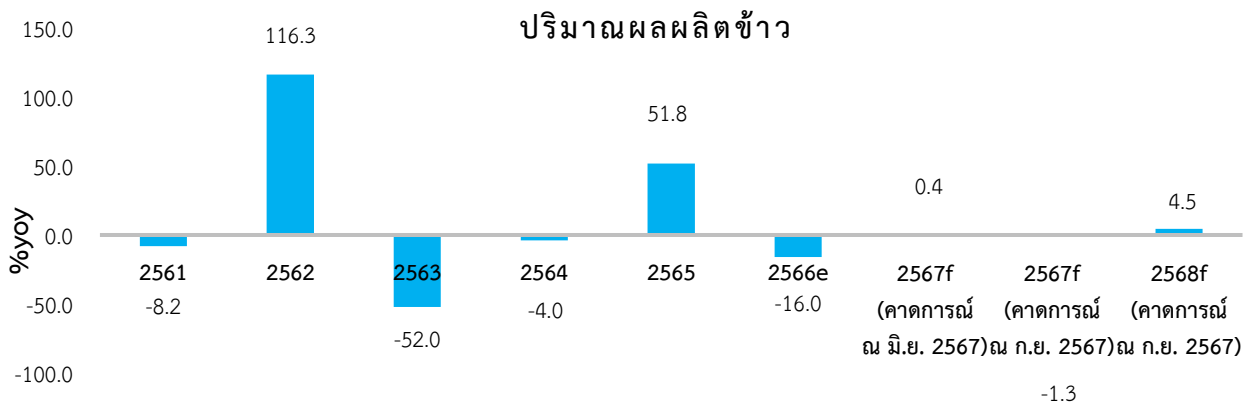
รายการ	2566E	2567F (ณ ก.ย. 2566)		2568F (ณ ก.ย. 2566)	
		เฉลี่ย	ช่วง	เฉลี่ย	ช่วง
สมมติฐานหลัก					
สมมติฐานภายนอก					
1) ปริมาณข้าว (%YoY)	-16.0	-1.3	-1.5 ถึง -1.2	4.5	3.9 ถึง 5.1
2) ปริมาณข้าวโพดเลี้ยงสัตว์ (%YoY)	-14.6	6.8	6.2 ถึง 7.3	2.2	1.9 ถึง 2.5
3) ปริมาณน้ำนมดิบ (%YoY)	-8.5	-0.4	-0.8 ถึง -0.1	0.7	0.5 ถึง 1.0
4) ปริมาณสุกร (เข้าโรงฆ่า) (%YoY)	35.4	13.1	12.6 ถึง 13.5	10.6	9.7 ถึง 11.6
5) ปริมาณไก่เนื้อ (%YoY)	17.6	4.9	4.0 ถึง 5.4	19.2	18.6 ถึง 20.0
6) ราคาข้าว (%YoY)	16.8	27.5	26.4 ถึง 28.6	2.2	1.6 ถึง 2.8
7) ราคาข้าวโพดเลี้ยงสัตว์ (%YoY)	-4.4	-8.3	-9.4 ถึง -7.3	1.4	0.1 ถึง 2.5
8) ราคาน้ำนมดิบ (%YoY)	9.7	8.5	7.8 ถึง 9.1	2.8	2.1 ถึง 3.7
9) ราคาสุกร (เข้าโรงฆ่า) (%YoY)	-23.4	0.5	0.3 ถึง 0.7	0.9	0.5 ถึง 1.3
10) ราคาไก่เนื้อ (%YoY)	-7.3	6.5	6.0 ถึง 7.1	6.6	5.1 ถึง 8.1
11) ปริมาณการใช้ไฟฟ้าอุตสาหกรรม (%YoY)	-9.2	8.1	7.4 ถึง 8.7	4.9	3.8 ถึง 6.8
12) จำนวนโรงงานอุตสาหกรรม (%YoY)	-3.4	1.2	1.1 ถึง 1.3	0.7	0.4 ถึง 1.1
13) ทุนจดทะเบียนของอุตสาหกรรม (%YoY)	21.3	3.1	3.0 ถึง 3.2	3.5	2.4 ถึง 4.5
14) แร่หินปูนเพื่ออุตสาหกรรมปูนซีเมนต์ (%YoY)	-8.4	-3.1	-4.2 ถึง -2.5	6.4	5.4 ถึง 7.2
15) แร่หินปูนเพื่ออุตสาหกรรมก่อสร้าง (%YoY)	-1.8	-3.9	-4.5 ถึง -3.4	6.8	5.6 ถึง 7.8
16) จำนวนนักท่องเที่ยว (ผู้เยี่ยมเยือน) (%YoY)	10.1	10.7	10.0 ถึง 11.2	11.2	10.0 ถึง 12.6
17) จำนวนผู้พักแรม (%YoY)	13.8	10.0	9.2 ถึง 10.9	10.3	8.6 ถึง 13.4
18) ภาษีขนส่งและการคมนาคม (%YoY)	-3.9	-6.2	-7.2 ถึง -5.2	1.7	1.5 ถึง 2.1
19) ภาษีมูลค่าเพิ่มการค้าส่ง - การค้าปลีก (%YoY)	3.7	5.0	4.6 ถึง 5.4	1.2	0.7 ถึง 1.7
20) รถยนต์นั่งส่วนบุคคลจดทะเบียนใหม่ (%YoY)	-9.1	-1.6	-2.1 ถึง -0.9	2.5	1.6 ถึง 3.9
21) รถจักรยานยนต์จดทะเบียนใหม่ (%YoY)	2.7	11.3	9.8 ถึง 12.4	3.4	2.9 ถึง 4.0
22) พื้นที่อยู่อาศัยก่อสร้างรวม (%YoY)	-20.5	6.2	5.9 ถึง 6.5	2.7	2.1 ถึง 3.4
23) สินเชื่อสำหรับการลงทุน (%YoY)	-3.3	4.9	3.6 ถึง 6.8	3.1	2.6 ถึง 3.5
สมมติฐานด้านนโยบาย					
24) รายจ่ายประจำรัฐบาลกลาง (ล้านบาท)	3,264.4	3,803.0	3,773.6 ถึง 3,835.6	4,015.9	3,993.1 ถึง 4,038.8
(%YoY)	9.6	16.5	15.6 ถึง 17.5	5.6	5.0 ถึง 6.2
25) รายจ่ายลงทุนรัฐบาลกลาง (ล้านบาท)	2,757.7	1,876.1	1,833.9 ถึง 1,927.6	1,886.2	1,881.8 ถึง 1,889.3
(%YoY)	-22.0	-32.0	-33.5 ถึง -30.1	0.5	0.3 ถึง 0.7
ผลการประมาณการ					
1) อัตราการขยายตัวทางเศรษฐกิจ (%YoY)	2.1	3.2	2.5 ถึง 4.0	3.4	2.8 ถึง 4.2
2) อัตราการขยายตัวของภาคเกษตรกรรม (%YoY)	14.0	5.2	4.4 ถึง 5.7	15.4	14.8 ถึง 16.2
3) อัตราการขยายตัวของภาคอุตสาหกรรม (%YoY)	-3.9	1.9	1.4 ถึง 2.3	4.1	3.2 ถึง 5.2
4) อัตราการขยายตัวของภาคบริการ (%YoY)	19.7	7.2	6.1 ถึง 8.4	3.8	3.4 ถึง 4.3
5) อัตราการขยายตัวของภาคเอกชน (%YoY)	1.0	4.2	3.7 ถึง 4.6	1.5	1.0 ถึง 2.2
6) อัตราการขยายตัวของการลงทุนภาคเอกชน (%YoY)	-1.8	3.6	2.9 ถึง 4.3	3.9	3.4 ถึง 4.5
7) อัตราการขยายตัวของรายได้เกษตรกร (%YoY)	7.9	11.7	10.1 ถึง 23.1	20.5	18.6 ถึง 22.6
8) อัตราการขยายตัวของรายจ่ายรัฐบาล (%YoY)	-0.9	3.9	2.8 ถึง 5.1	4.7	4.2 ถึง 5.3
9) อัตราเงินเฟ้อ (%YoY)	2.2	2.3	2.2 ถึง 2.4	2.4	2.0 ถึง 2.8
10) จำนวนผู้มีงานทำ (คน)	417,862	421,294	420,470 ถึง 422,150	424,983	424,329 ถึง 425,735
เปลี่ยนแปลง (คน)	-6,167	3,431	2,607 ถึง 4,288	3,689	3,036 ถึง 4,441

ที่มา : สำนักงานคลังจังหวัดสระบุรี / E= Estimate : ประมาณการ / F= Forecast : การพยากรณ์

สมมติฐานหลักในการประมาณการเศรษฐกิจ

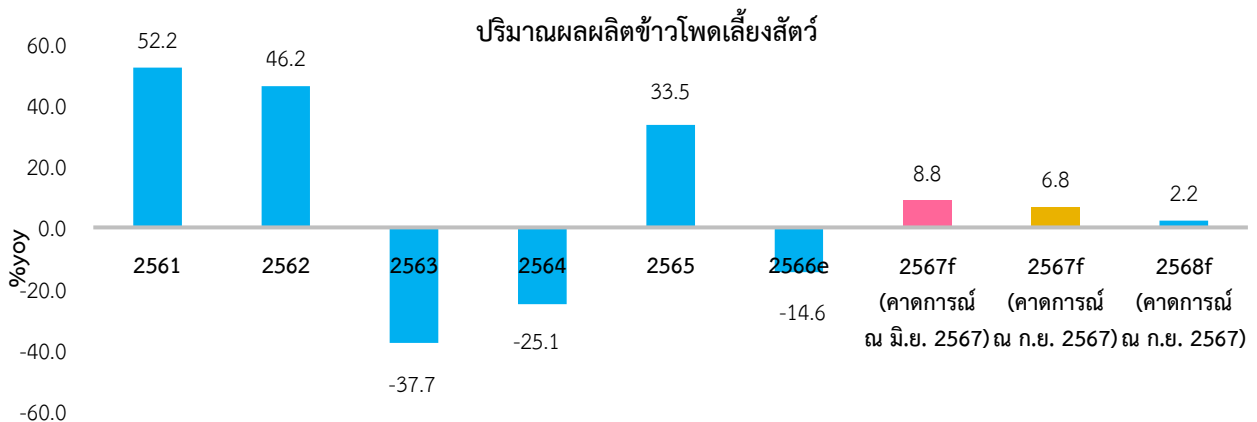
1. ด้านอุปทาน ในปี 2567 คาดว่าจะขยายตัวร้อยละ 4.3 (ช่วงคาดการณ์ที่ร้อยละ 3.5 ถึง 5.0) จากการคาดการณ์ ภาคบริการ ภาคเกษตรกรรม และภาคอุตสาหกรรมจะขยายตัวร้อยละ 7.2 , 5.2 และ 1.9 สำหรับปี 2568 คาดว่าจะขยายตัวร้อยละ 4.9 (ช่วงคาดการณ์ที่ร้อยละ 4.2 ถึง 5.7) รายละเอียด ดังนี้

1.1 ปริมาณผลผลิตข้าว ในปี 2567 คาดว่าจะหดตัวร้อยละ -1.3 (ช่วงคาดการณ์ที่ร้อยละ -1.5 ถึง -1.2) ผลผลิตลดลง เนื่องจากพื้นที่เพาะปลูกลดลง เนื่องจากมีฝนทิ้งช่วงและสภาพภูมิอากาศ เป็นผลให้ผลผลิตออกสู่ตลาดลดลง ทั้งนี้ ปรับตัวเพิ่มขึ้นจากปีก่อนที่หดตัวร้อยละ -16.0 ลดลงจากที่คาดการณ์ ณ เดือนมิถุนายน 2567 ซึ่งคาดว่าจะขยายตัวร้อยละ 0.4 สำหรับปี 2568 คาดว่าจะขยายตัวร้อยละ 4.5 (ช่วงคาดการณ์ที่ร้อยละ 3.9 ถึง 5.1)



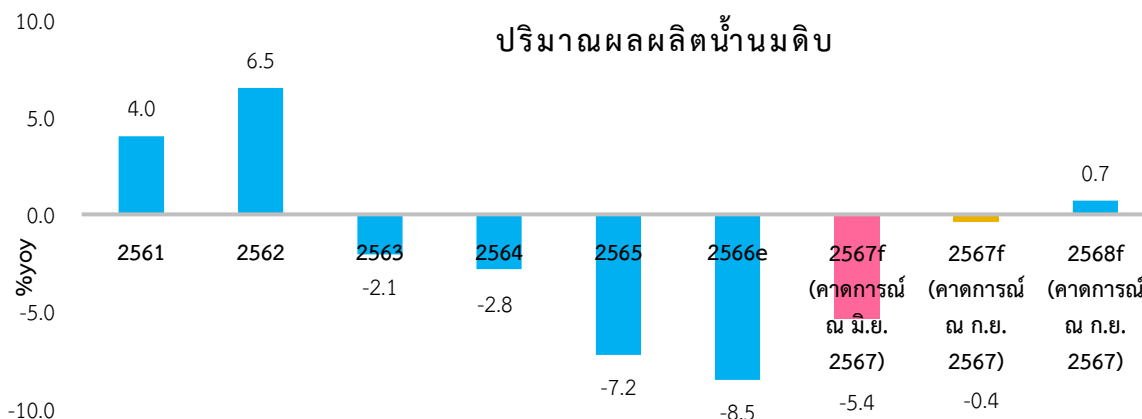
แหล่งข้อมูล: สำนักงานเกษตรจังหวัดสระบุรี

1.2 ปริมาณผลผลิตข้าวโพดเลี้ยงสัตว์ ในปี 2567 คาดว่าจะขยายตัวร้อยละ 6.8 (ช่วงคาดการณ์ที่ร้อยละ 6.2 ถึง 7.3) เนื่องจากเกษตรกรมีการปรับพื้นที่การเพาะปลูก จากการปลูกมันสำปะหลัง และอ้อย มาปลูกข้าวโพดเลี้ยงสัตว์ทำให้ผลผลิตออกสู่ตลาดมากขึ้น ปรับตัวเพิ่มขึ้นจากปีก่อนที่หดตัวร้อยละ -14.6 แต่ชะลอตัวจากที่คาดการณ์ ณ เดือนมิถุนายน 2567 ซึ่งคาดว่าจะขยายตัว ร้อยละ 8.8 สำหรับปี 2568 คาดว่าจะขยายตัวร้อยละ 2.2 (ช่วงคาดการณ์ที่ร้อยละ 1.9 ถึง 2.5)



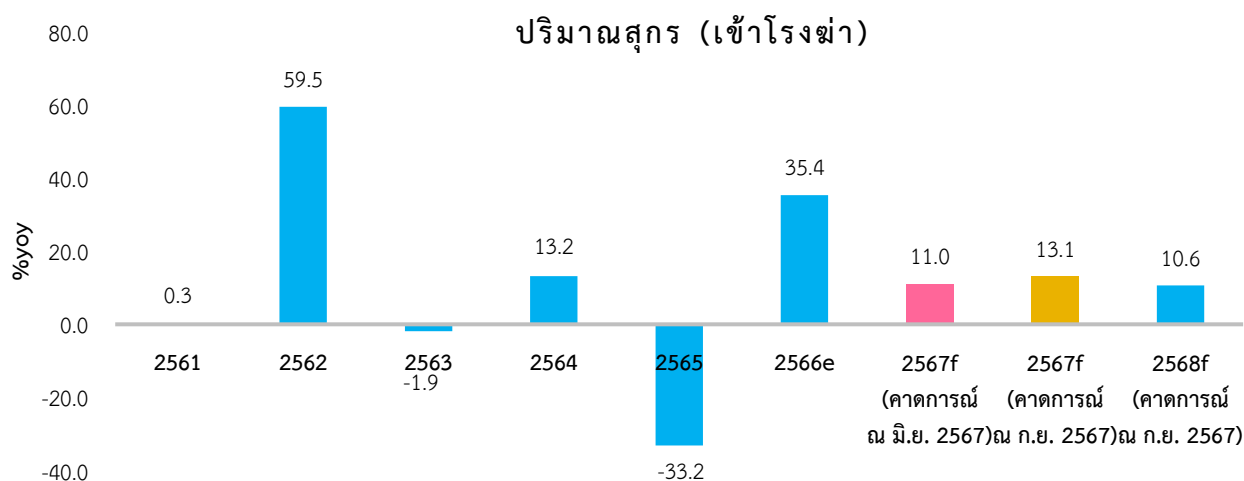
แหล่งข้อมูล: สำนักงานเกษตรจังหวัดสระบุรี

1.3 ปริมาณผลผลิตน้ำนมดิบ ในปี 2567 คาดว่าจะหดตัวร้อยละ -0.4 (ช่วงคาดการณ์ที่ร้อยละ -0.8 ถึง -0.1) เป็นผลจากเกษตรกรผู้เลี้ยงโคนมหลายแห่งเลิกกิจการ จากผลกระทบต้นทุนในการเลี้ยงโคนมอยู่ในระดับสูง ทั้งนี้ ปรับตัวเพิ่มขึ้นจากปีก่อนที่หดตัวร้อยละ -8.5 และสูงกว่าที่คาดการณ์ ณ เดือนมิถุนายน 2567 ซึ่งคาดว่าจะหดตัวร้อยละ -5.4 สำหรับปี 2568 คาดว่าจะขยายตัวร้อยละ 0.7 (ช่วงคาดการณ์ที่ร้อยละ 0.5 ถึง 1.0)



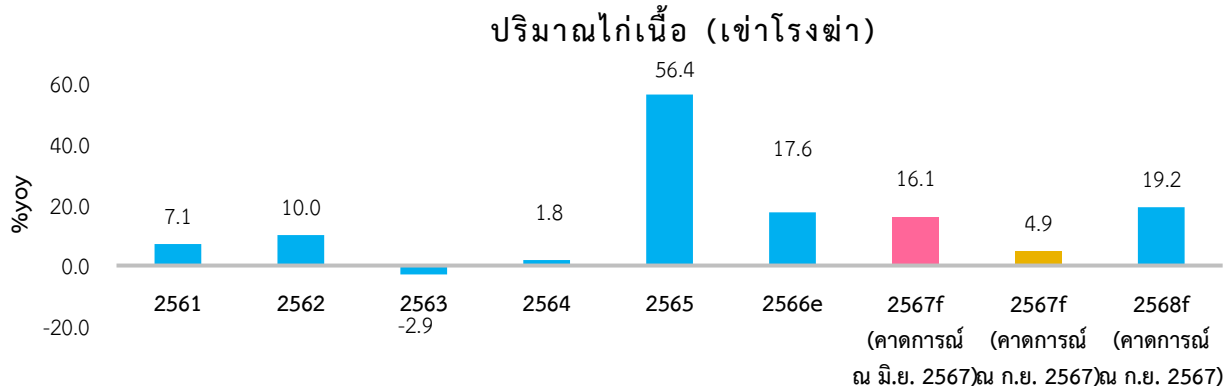
แหล่งข้อมูล: สำนักงานสหกรณ์จังหวัดสระบุรี

1.4 ปริมาณผลผลิตสุกร (เข้าโรงฆ่า) ในปี 2567 คาดว่าจะขยายตัวร้อยละ 13.1 (ช่วงคาดการณ์ที่ร้อยละ 12.6 ถึง 13.5) ตามความต้องการบริโภคสุกร/ผลิตภัณฑ์สุกรแปรรูปที่เพิ่มขึ้น ประกอบกับมีการบริหารจัดการฟาร์มที่ดีทำให้ประสิทธิภาพในการเลี้ยงสุกรเพิ่มขึ้น ทั้งนี้ ชะลอตัวจากปีก่อนที่ขยายตัวร้อยละ 35.4 โดยสูงกว่าที่คาดการณ์ ณ เดือนมิถุนายน 2567 ซึ่งคาดว่าจะขยายตัวร้อยละ 11.0 สำหรับปี 2568 คาดว่าจะขยายตัวร้อยละ 10.6 (ช่วงคาดการณ์ที่ร้อยละ 9.7 ถึง 11.6)



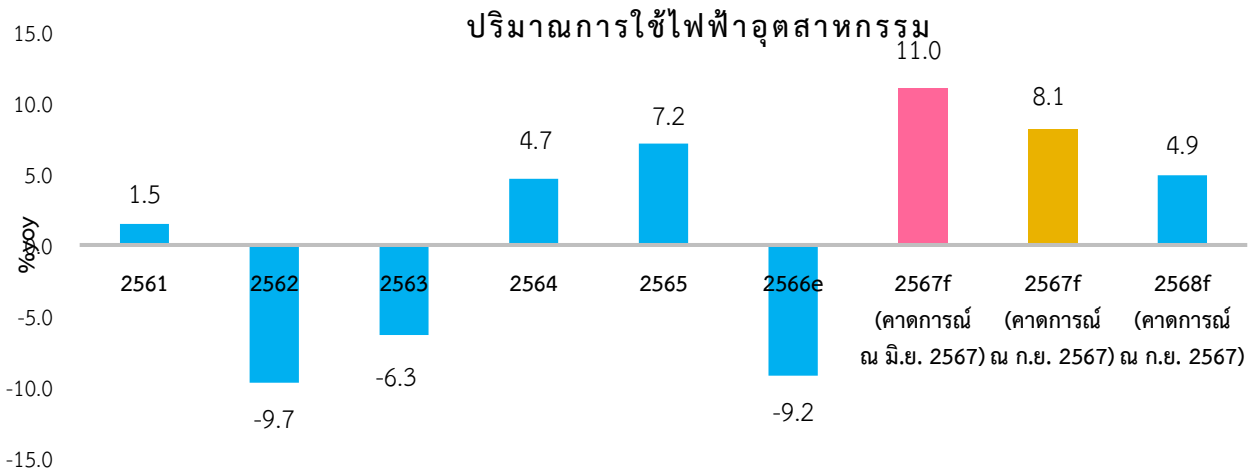
แหล่งข้อมูล: สำนักงานปศุสัตว์จังหวัดสระบุรี

1.5 ปริมาณผลผลิตไก่เนื้อ (เข้าโรงฆ่า) ในปี 2567 คาดว่าจะขยายตัวร้อยละ 4.9 (ช่วงคาดการณ์ที่ร้อยละ 4.0 ถึง 5.4) ตามความต้องการบริโภคไก่เนื้อ/ผลิตภัณฑ์ไก่เนื้อแปรรูปที่เพิ่มขึ้น ทั้งนี้ ชะลอตัวจากปีก่อนที่ขยายตัวร้อยละ 17.6 ชะลอตัวกว่าที่คาดการณ์ ณ เดือนมิถุนายน 2567 ซึ่งคาดว่าจะขยายตัวร้อยละ 16.1 สำหรับปี 2568 คาดว่าจะขยายตัวร้อยละ 19.2 (ช่วงคาดการณ์ที่ร้อยละ 18.6 ถึง 20.0)



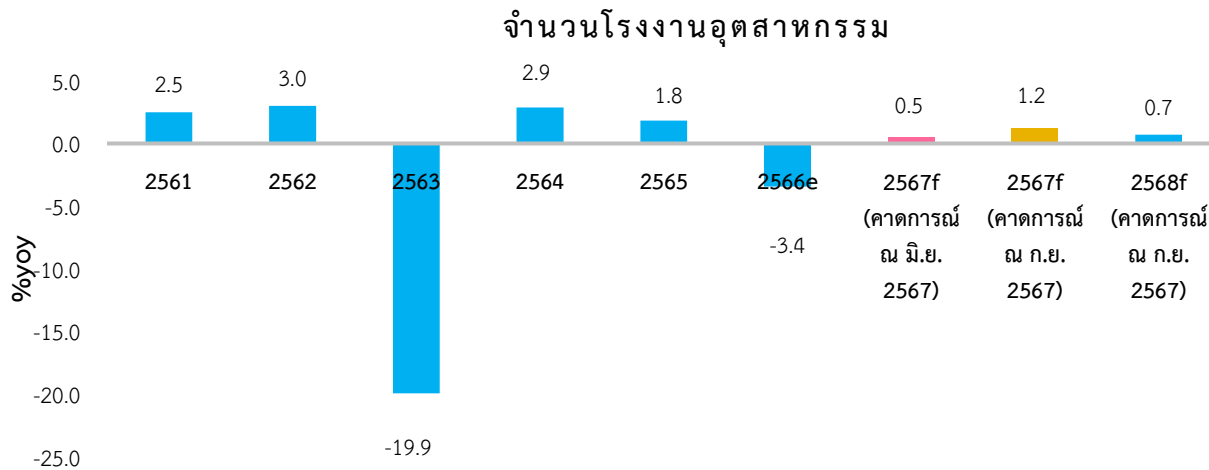
แหล่งข้อมูล: สำนักงานปศุสัตว์จังหวัดสระบุรี

1.6 ปริมาณการใช้ไฟฟ้าภาคอุตสาหกรรม ในปี 2567 คาดว่าจะขยายตัวร้อยละ 8.1 (ช่วงคาดการณ์ที่ร้อยละ 7.4 ถึง 8.7) จากการคาดการณ์ว่าเศรษฐกิจจะขยายตัวมากขึ้น แนวโน้มการผลิตเพิ่มมากขึ้น ประกอบกับในปีนี้นำเข้าสู่ฤดูร้อนเร็วและอุณหภูมิเฉลี่ยสูงขึ้นจากปีก่อน ส่งผลให้อุตสาหกรรมการผลิตที่เกี่ยวข้องกับการควบคุมอุณหภูมิต้องใช้ไฟฟ้าในปริมาณมากขึ้น เพื่อควบคุมอุณหภูมิให้ได้ตามมาตรฐานโรงงานการผลิต ทั้งนี้ ขยายตัวจากปีก่อนที่หดตัวร้อยละ -9.2 โดยชะลอตัวกว่าที่คาดการณ์ ณ เดือนมิถุนายน 2567 ซึ่งคาดว่าจะขยายตัวร้อยละ 11.0 สำหรับปี 2568 คาดว่าจะขยายตัวร้อยละ 4.9 (ช่วงคาดการณ์ที่ร้อยละ 3.8 ถึง 6.8)



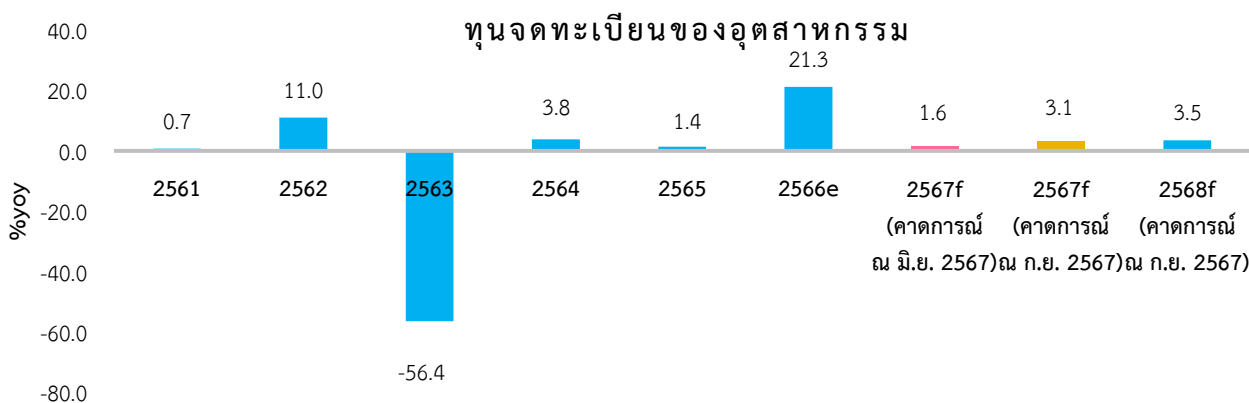
แหล่งข้อมูล: การไฟฟ้าส่วนภูมิภาคจังหวัดสระบุรี การไฟฟ้าส่วนภูมิภาคอำเภอพระพุทธบาท การไฟฟ้าส่วนภูมิภาคอำเภอแก่งคอย การไฟฟ้าอำเภอหนองแค การไฟฟ้าส่วนภูมิภาคบ้านหินกอง

1.7 จำนวนโรงงานอุตสาหกรรม ในปี 2567 คาดว่าจะขยายตัวร้อยละ 1.2 (ช่วงคาดการณ์ที่ร้อยละ 1.1 ถึง 1.3) จากการคาดการณ์ว่าเศรษฐกิจในภาพรวมจะขยายตัว โดยเฉพาะภาคอุตสาหกรรม ซึ่งจังหวัดสระบุรีเป็นฐานผลิตอุตสาหกรรมขนาดใหญ่ของประเทศและมีเขตอุตสาหกรรม/นิคมอุตสาหกรรมหลายแห่ง โดยปรับตัวเพิ่มขึ้นจากปีก่อนที่หดตัวร้อยละ -3.4 และสูงกว่าที่คาดการณ์ ณ เดือนมิถุนายน 2567 ซึ่งคาดว่าจะขยายตัวร้อยละ 0.5 สำหรับปี 2568 คาดว่าจะขยายตัวร้อยละ 0.7 (ช่วงคาดการณ์ที่ร้อยละ 0.4 ถึง 1.1)



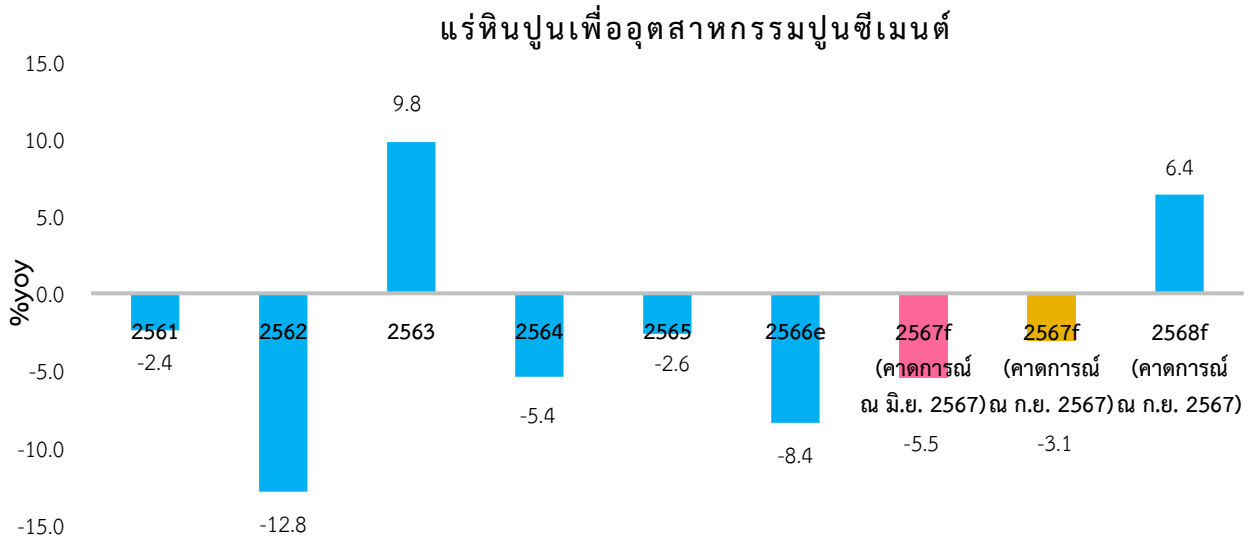
แหล่งข้อมูล: สำนักงานอุตสาหกรรมจังหวัดสระบุรี

1.8 ทุนจดทะเบียนโรงงานอุตสาหกรรม ในปี 2567 คาดว่าจะขยายตัวร้อยละ 3.1 (ช่วงคาดการณ์ที่ร้อยละ 3.0 ถึง 3.2) จากการคาดการณ์ว่าเศรษฐกิจภาพรวมจะขยายตัว ประกอบกับรัฐบาลมีมาตรการส่งเสริม/สนับสนุนให้มีการลงทุนจากทั้งในและต่างประเทศ ทั้งนี้ ชะลอตัวจากปีก่อนที่ขยายตัวร้อยละ 21.3 ทั้งนี้ สูงกว่าที่คาดการณ์ ณ เดือนมิถุนายน 2567 ซึ่งคาดว่าจะขยายตัวร้อยละ 1.6 สำหรับปี 2568 คาดว่าจะขยายตัวร้อยละ 3.5 (ช่วงคาดการณ์ที่ร้อยละ 2.4 ถึง 4.5)



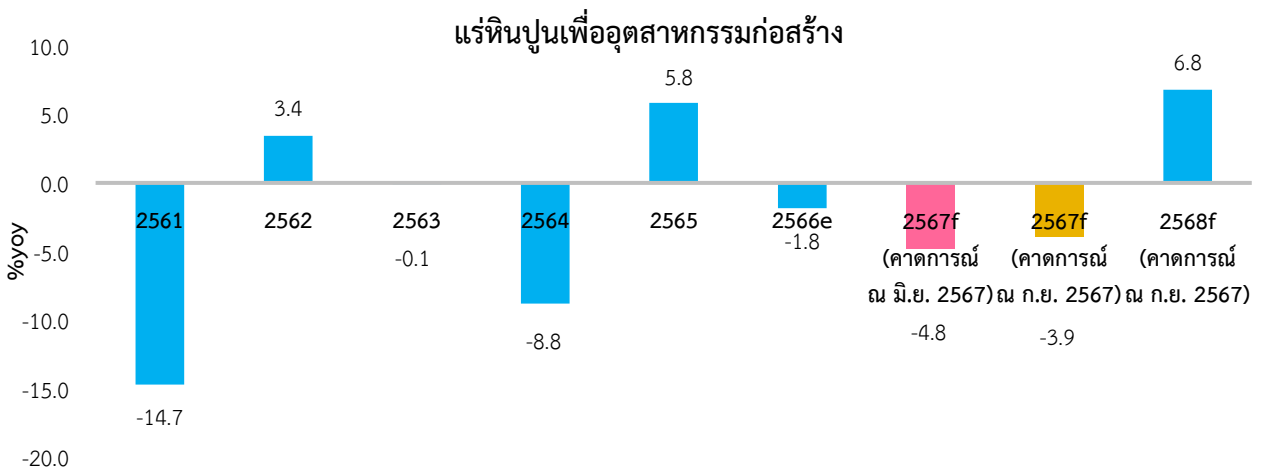
แหล่งข้อมูล: สำนักงานอุตสาหกรรมจังหวัดสระบุรี

1.9 แร่หินปูนเพื่ออุตสาหกรรมปูนซีเมนต์ ในปี 2567 คาดว่าจะหดตัวร้อยละ -3.1 (ช่วงคาดการณ์ที่ร้อยละ -4.2 ถึง -2.5) ตามความต้องการผลิตภัณฑ์ปูนซีเมนต์ที่ปรับตัวลดลงจากการชะลอตัวของโครงการก่อสร้างที่อยู่อาศัย โดยปรับตัวเพิ่มขึ้นจากปีก่อนที่หดตัวร้อยละ -8.4 สูงกว่าที่คาดการณ์ ณ เดือนมิถุนายน 2567 ซึ่งคาดว่าจะหดตัวร้อยละ -5.5 สำหรับปี 2568 คาดว่าจะขยายตัวร้อยละ 6.4 (ช่วงคาดการณ์ที่ร้อยละ 5.4 ถึง 7.2)



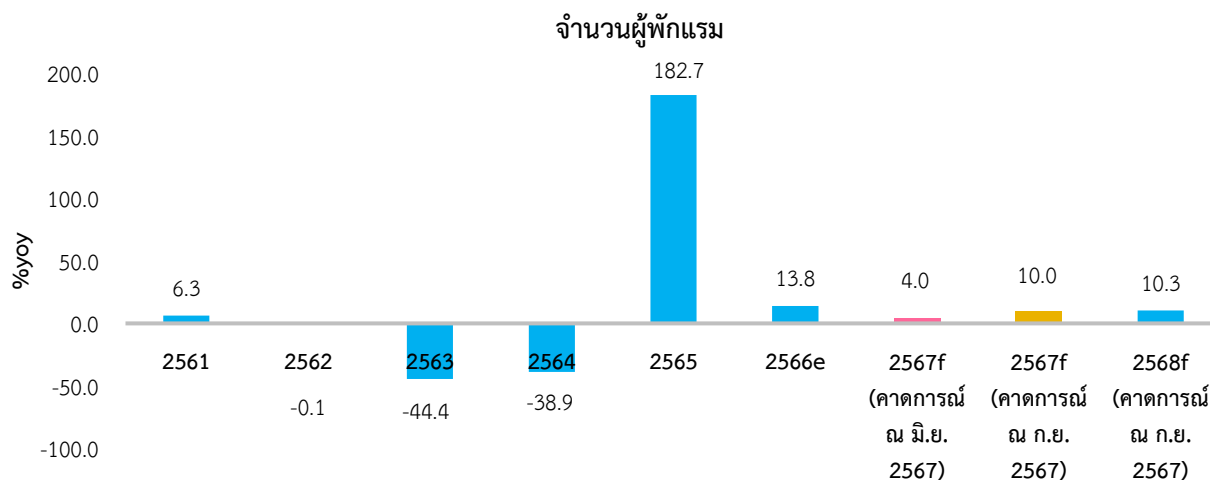
แหล่งข้อมูล: สำนักงานอุตสาหกรรมจังหวัดสระบุรี

1.10 แร่หินปูนเพื่ออุตสาหกรรมก่อสร้าง ในปี 2567 คาดว่าจะหดตัวร้อยละ -3.9 (ช่วงคาดการณ์ที่ร้อยละ -4.5 ถึง -3.4) ตามการลดลงของโครงการก่อสร้างที่อยู่อาศัยของภาคเอกชน และการพัฒนาโครงสร้างพื้นฐานของภาครัฐ ภายหลังจากการปรับตัวดีขึ้นของภาวะเศรษฐกิจภาพรวมของประเทศ โดยปรับตัวลดลงจากปีก่อนที่หดตัวร้อยละ -1.8 ทั้งนี้ สูงกว่าที่คาดการณ์ ณ เดือนมิถุนายน 2567 ซึ่งคาดว่าจะหดตัวร้อยละ -4.8 สำหรับปี 2568 คาดว่าจะขยายตัวร้อยละ 6.8 (ช่วงคาดการณ์ที่ร้อยละ 5.6 ถึง 7.8)



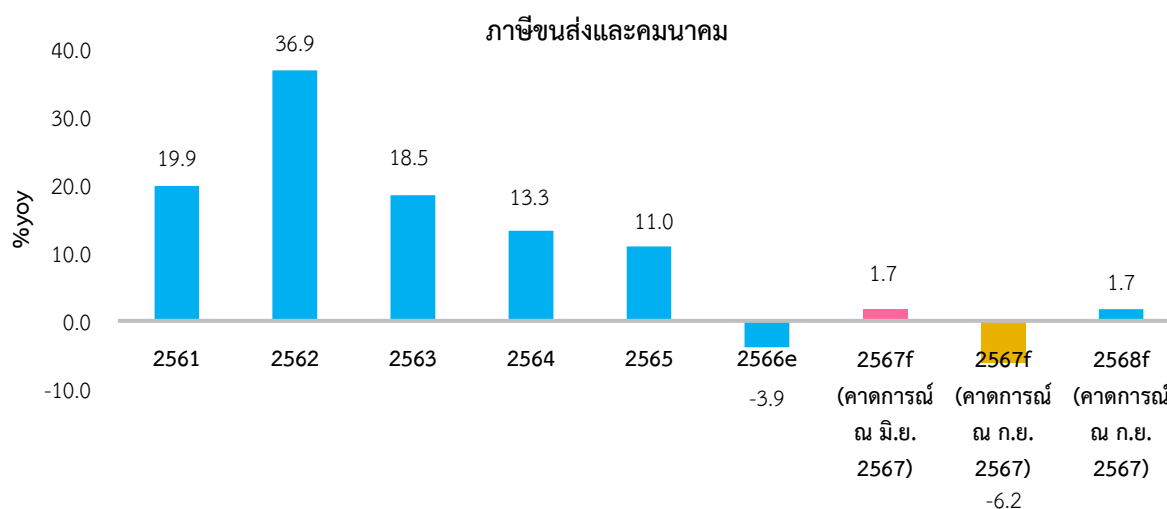
แหล่งข้อมูล: สำนักงานอุตสาหกรรมจังหวัดสระบุรี

1.11 จำนวนผู้พักแรม ในปี 2567 คาดว่าจะขยายตัวร้อยละ 10.0 (ช่วงคาดการณ์ที่ร้อยละ 9.2 ถึง 10.9) จากการส่งเสริมการท่องเที่ยวตามนโยบายของรัฐบาล ประกอบกับจังหวัดสระบุรีมีแหล่งท่องเที่ยวเชิงธรรมชาติหลายแห่ง อาทิ อุทยานแห่งชาติเจ็ดคด-โป่งก้อนเส้า น้ำตกโกรกอีตง ลานกางเต็นท์ในพื้นที่ตำบลชะอม อำเภอแก่งคอย ซึ่งคาดการณ์ว่าจะมีนักท่องเที่ยวเข้ามาใช้บริการจำนวนมาก ทั้งนี้ ชะลอตัวจากปีก่อนที่ขยายตัวร้อยละ 13.8 สูงกว่าที่คาดการณ์ ณ เดือนมิถุนายน 2567 ซึ่งคาดว่าจะขยายตัวร้อยละ 4.0 สำหรับปี 2568 คาดว่าจะขยายตัวร้อยละ 10.3 (ช่วงคาดการณ์ที่ร้อยละ 8.6 ถึง 13.4)



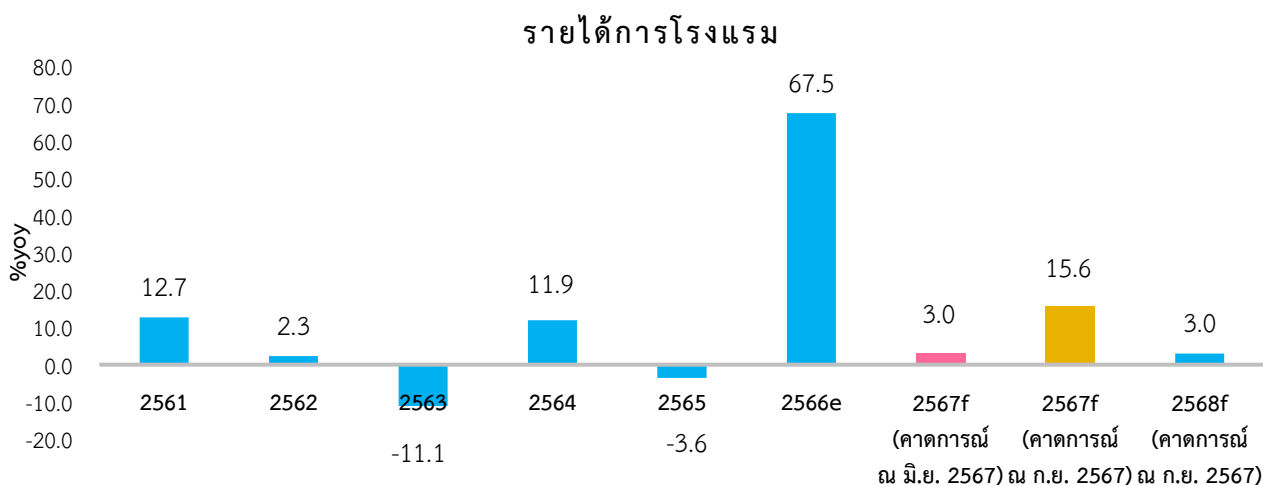
แหล่งข้อมูล: สำนักงานการท่องเที่ยวและกีฬาจังหวัดสระบุรี

1.12 ภาษีขนส่งและคมนาคม ในปี 2567 คาดว่าจะหดตัวร้อยละ -6.2 (ช่วงคาดการณ์ที่ร้อยละ -7.2 ถึง -5.2) ตามความต้องการใช้รถทุกประเภทที่ชะลอตัว โดยปรับตัวลดลงจากปีก่อนที่หดตัวร้อยละ -3.9 ทั้งนี้ ต่ำกว่าที่คาดการณ์ไว้ ณ เดือนมิถุนายน 2567 ซึ่งคาดว่าจะขยายตัวร้อยละ 1.7 สำหรับปี 2568 คาดว่าจะขยายตัวร้อยละ 1.7 (ช่วงคาดการณ์ที่ร้อยละ 1.5 ถึง 2.1)



แหล่งข้อมูล: สำนักงานสรรพากรพื้นที่สระบุรี

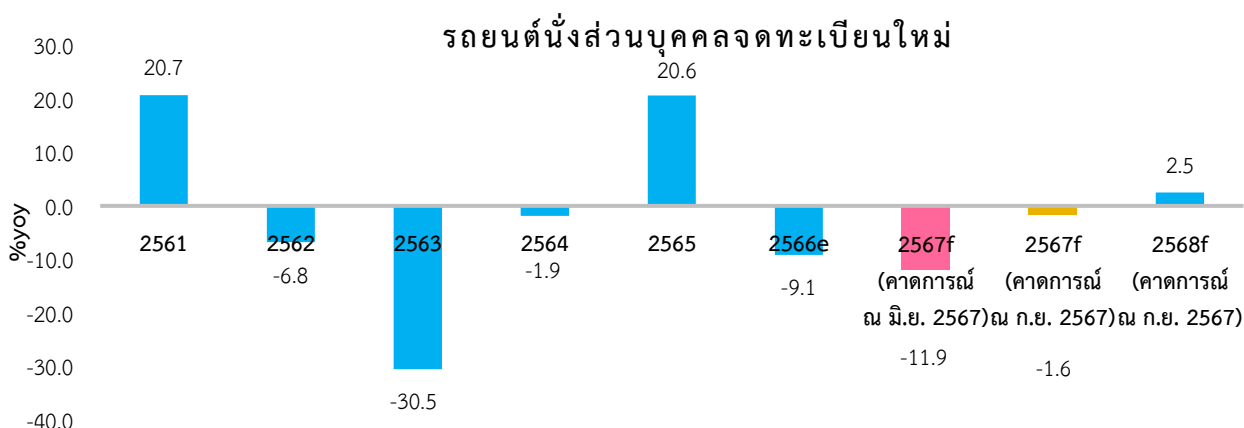
1.13 รายได้การโรงแรม ในปี 2567 คาดว่าจะขยายตัวร้อยละ 15.6 (ช่วงคาดการณ์ที่ร้อยละ 14.0 ถึง 17.8) คาดการณ์ว่าจะมีนักท่องเที่ยวทั้งชาวไทยและชาวต่างชาติเข้ามาใช้บริการที่พัก/โรงแรมจำนวนมากจากการสนับสนุนและกระตุ้นเศรษฐกิจของภาครัฐและภาคเอกชน อาทิ การจัดทำปฏิทินท่องเที่ยวจังหวัดสระบุรี เพื่อประชาสัมพันธ์สถานที่ท่องเที่ยวตามช่วงเวลาต่าง ๆ ของแต่ละพื้นที่ ทั้งนี้ ชะลอตัวจากปีก่อนที่ขยายตัวร้อยละ 67.5 สูงกว่าที่คาดการณ์ไว้ ณ เดือนมิถุนายน 2567 ซึ่งคาดว่าจะขยายตัวร้อยละ 3.0 สำหรับปี 2568 คาดว่าจะขยายตัวร้อยละ 3.0 (ช่วงคาดการณ์ที่ร้อยละ 2.8 ถึง 3.2)



แหล่งข้อมูล: สำนักงานสรรพากรพื้นที่สระบุรี

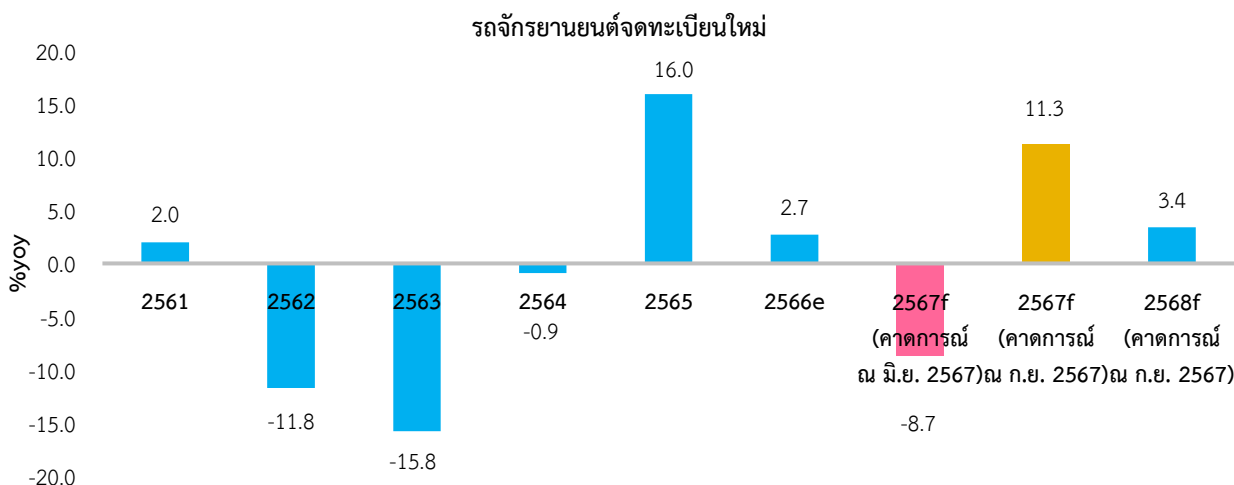
2. ด้านอุปสงค์ ในปี 2567 คาดว่าจะขยายตัวร้อยละ 3.9 (ช่วงคาดการณ์ที่ร้อยละ 3.1 ถึง 4.8) จากการคาดการณ์การบริโภคภาคเอกชน การใช้จ่ายภาครัฐ และการลงทุนภาคเอกชน จะขยายตัวร้อยละ 4.2 , 3.9 และ 3.6 สำหรับปี 2568 คาดว่าจะขยายตัวร้อยละ 3.6 (ช่วงคาดการณ์ที่ร้อยละ 3.1 ถึง 4.2) รายละเอียด ดังนี้

2.1 จำนวนรถยนต์นั่งส่วนบุคคลจดทะเบียนใหม่ ในปี 2567 คาดว่าจะหดตัวร้อยละ -1.6 (ช่วงคาดการณ์ที่ร้อยละ -2.1 ถึง -0.9) จากค่าครองชีพที่สูงขึ้นอย่างต่อเนื่อง อาทิ ราคาน้ำมัน ประกอบกับอัตราดอกเบี้ยเข้าซื้อที่ปรับตัวสูงขึ้นตามอัตราดอกเบี้ยนโยบาย ทั้งนี้ ปรับตัวสูงขึ้นจากปีก่อนที่หดตัวร้อยละ -9.1 สูงกว่าที่คาดการณ์ไว้ ณ เดือนมิถุนายน 2567 ซึ่งคาดว่าจะหดตัวร้อยละ -11.9 สำหรับปี 2568 คาดว่าจะขยายตัวร้อยละ 2.5 (ช่วงคาดการณ์ที่ร้อยละ 1.6 ถึง 3.9)



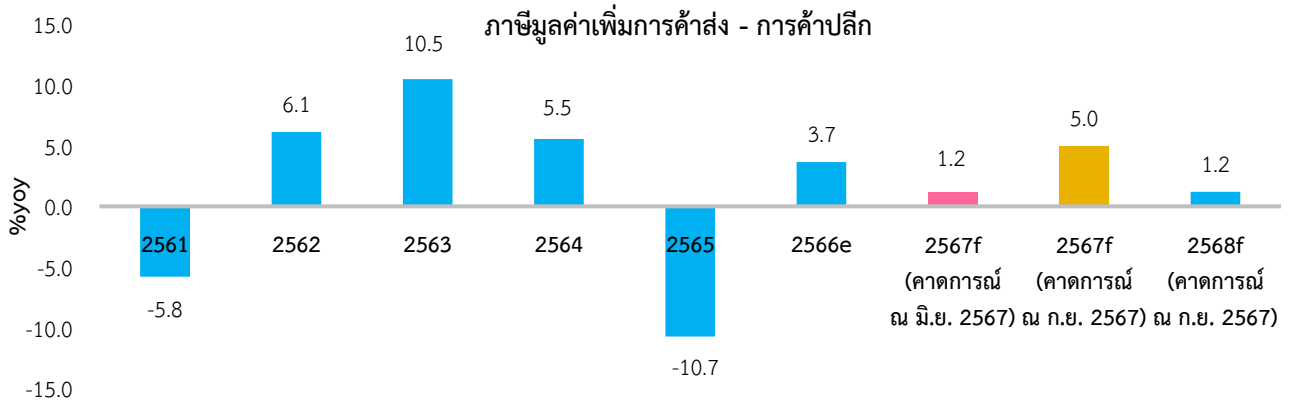
แหล่งข้อมูล: สำนักงานขนส่งจังหวัดสระบุรี

2.2 จำนวนรถจักรยานยนต์จดทะเบียนใหม่ ในปี 2567 คาดว่าจะขยายตัวร้อยละ 11.3 (ช่วงคาดการณ์ที่ร้อยละ 9.8 ถึง 12.4) จากค่าครองชีพที่สูงขึ้นอย่างต่อเนื่อง อาทิ ราคาน้ำมัน ทำให้ประชาชนใช้รถจักรยานยนต์มากขึ้น ทั้งนี้ ปรับเพิ่มขึ้นจากปีก่อนที่ขยายตัวร้อยละ 2.7 และสูงกว่าที่คาดการณ์ไว้ ณ เดือนมิถุนายน 2567 ซึ่งคาดว่าจะหดตัวร้อยละ -8.7 สำหรับปี 2568 คาดว่าจะขยายตัวร้อยละ 3.4 (ช่วงคาดการณ์ที่ร้อยละ 2.9 ถึง 4.0)



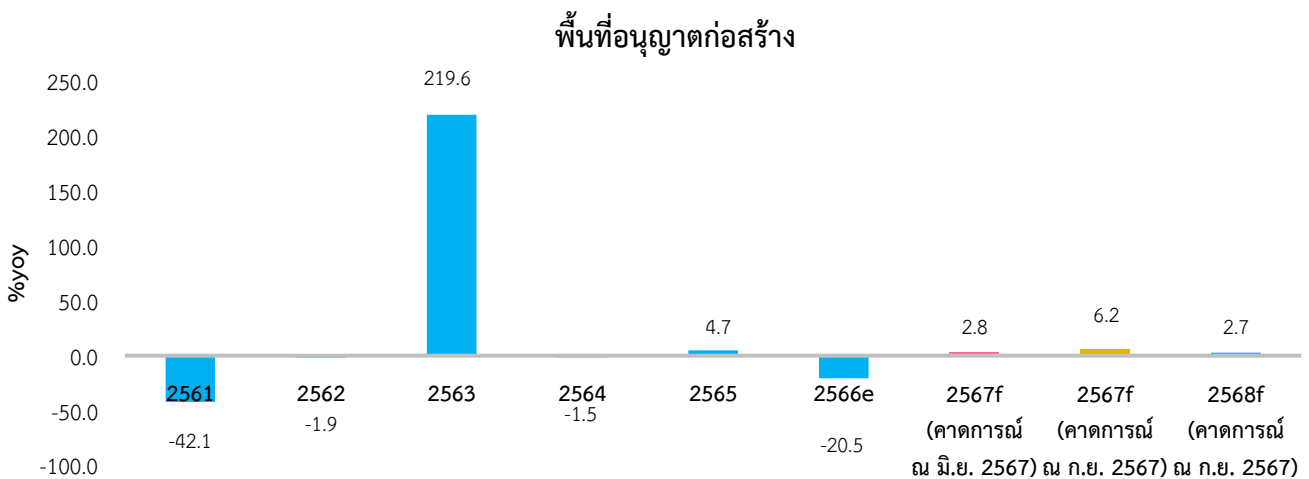
แหล่งข้อมูล: สำนักงานขนส่งจังหวัดสระบุรี

2.3 ภาษีมูลค่าเพิ่มการค้าส่ง - การค้าปลีก ในปี 2567 คาดว่าจะขยายตัวร้อยละ 5.0 (ช่วงคาดการณ์ที่ร้อยละ 4.6 ถึง 5.4) ตามความต้องการสินค้าอุปโภคบริโภคที่ปรับตัวสูงขึ้นอย่างต่อเนื่อง ทั้งนี้ สูงขึ้นจากปีก่อนที่ขยายตัวร้อยละ 3.7 และสูงกว่าที่คาดการณ์ไว้ ณ เดือนมิถุนายน 2567 ซึ่งคาดว่าจะขยายตัวร้อยละ 1.2 สำหรับปี 2568 คาดว่าจะขยายตัวร้อยละ 1.2 (ช่วงคาดการณ์ที่ร้อยละ 0.7 ถึง 1.7)



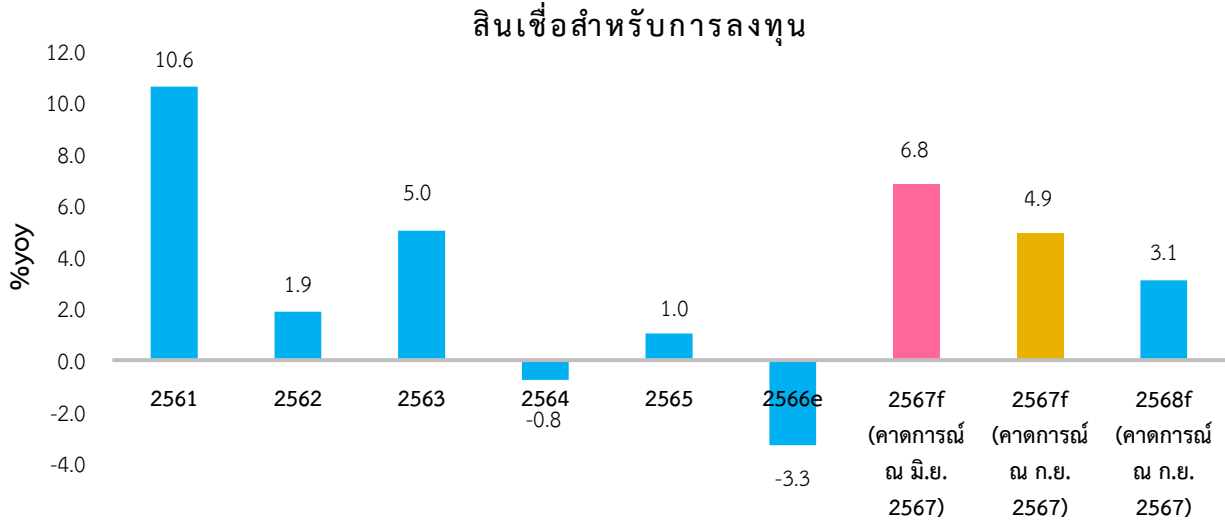
แหล่งข้อมูล: สำนักงานสรรพากรพื้นที่สระบุรี

2.4 พื้นที่อนุญาตก่อสร้าง ในปี 2567 คาดว่าจะขยายตัวร้อยละ 6.2 (ช่วงคาดการณ์ที่ร้อยละ 5.9 ถึง 6.5) จากนโยบายกระตุ้นการลงทุนของภาครัฐ ประกอบกับการขยายตัวของภาคก่อสร้างอสังหาริมทรัพย์ ทั้งโครงการก่อสร้างที่อยู่อาศัย ธุรกิจค้าปลีกขนาดใหญ่ ร้านอาหาร และตลาดของภาคเอกชน โดยปรับตัวเพิ่มขึ้นจากปีก่อนที่หดตัวร้อยละ -20.5 และต่ำกว่าที่คาดการณ์ไว้ ณ เดือนมิถุนายน 2567 ซึ่งคาดว่าจะขยายตัวร้อยละ 2.8 สำหรับปี 2568 คาดว่าจะขยายตัวร้อยละ 2.7 (ช่วงคาดการณ์ที่ร้อยละ 2.1 ถึง 3.4)



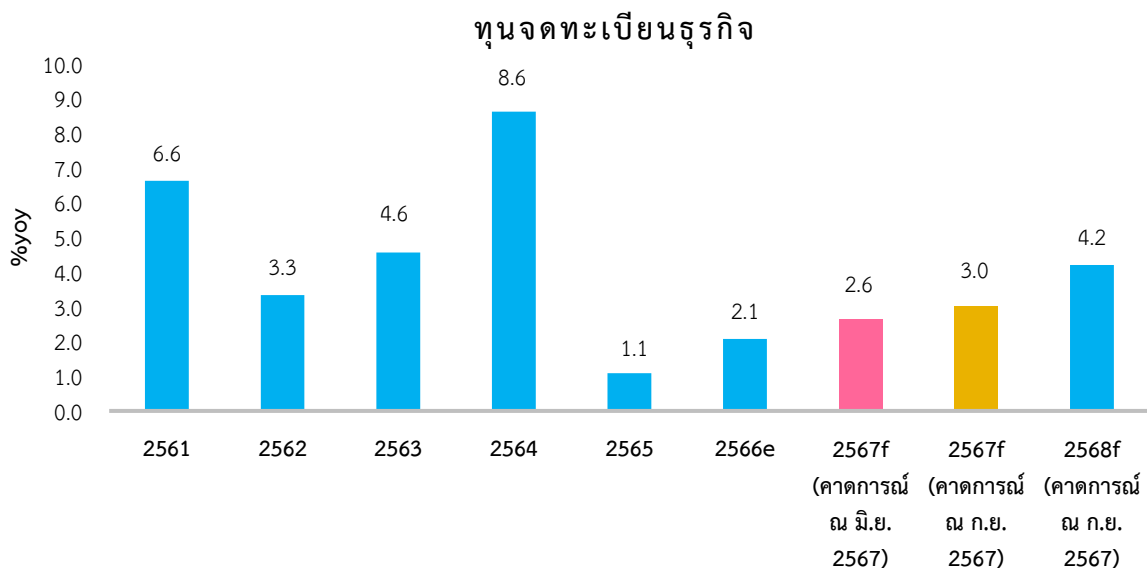
แหล่งข้อมูล: สำนักงานสถิติจังหวัดสระบุรี

2.5 สินเชื่อเพื่อการลงทุนของสถาบันการเงินในจังหวัดสระบุรี ในปี 2567 คาดว่าจะขยายตัวร้อยละ 4.9 (ช่วงคาดการณ์ที่ร้อยละ 3.6 ถึง 6.8) ตามความต้องการสินเชื่อเพื่อการลงทุน ประกอบกับมาตรการต่าง ๆ ผ่านนโยบายการเงิน เพื่อกระตุ้นเศรษฐกิจในภาพรวม โดยปรับตัวเพิ่มขึ้นจากปีก่อนที่หดตัวร้อยละ -3.3 ทั้งนี้ต่ำกว่าที่คาดการณ์ไว้ ณ เดือนมิถุนายน 2567 ซึ่งคาดว่าจะขยายตัวร้อยละ 6.8 สำหรับปี 2568 คาดว่าจะขยายตัวร้อยละ 3.1 (ช่วงคาดการณ์ที่ร้อยละ 2.6 ถึง 3.5)



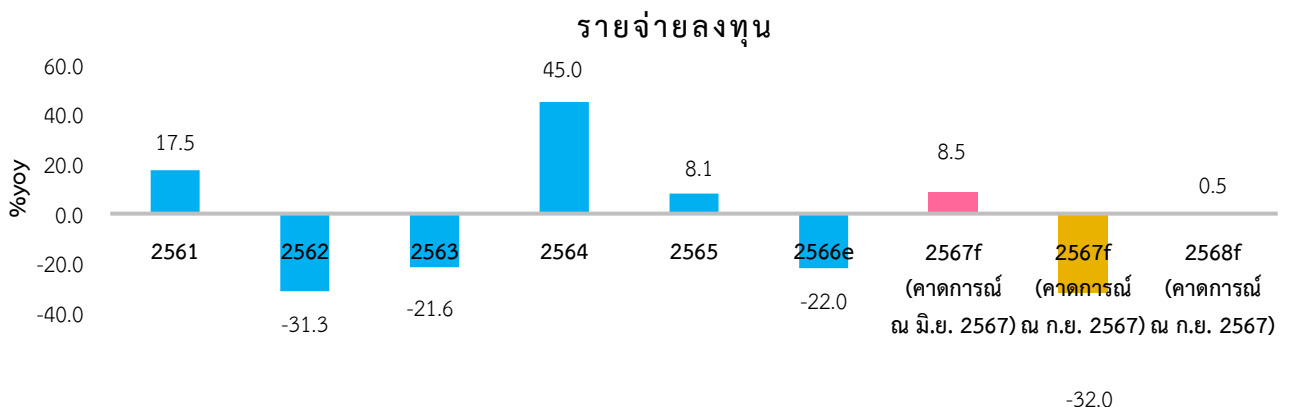
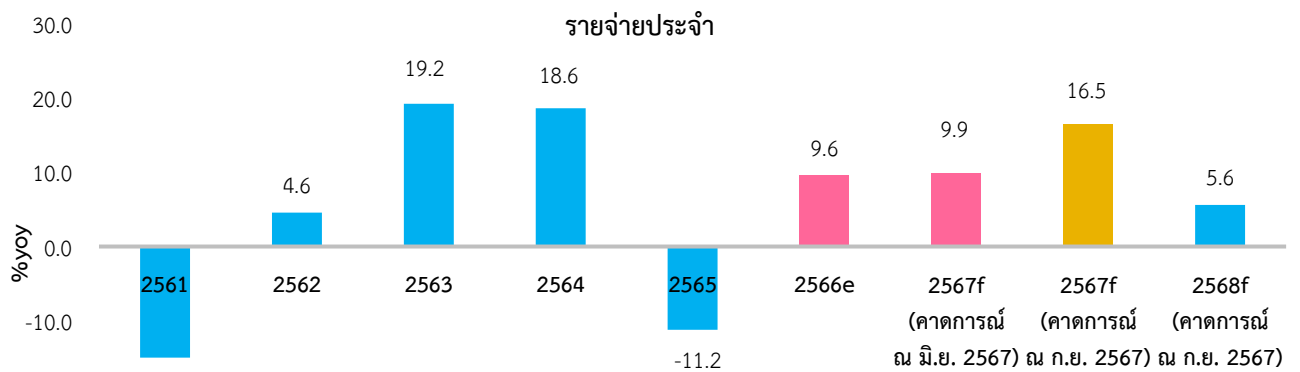
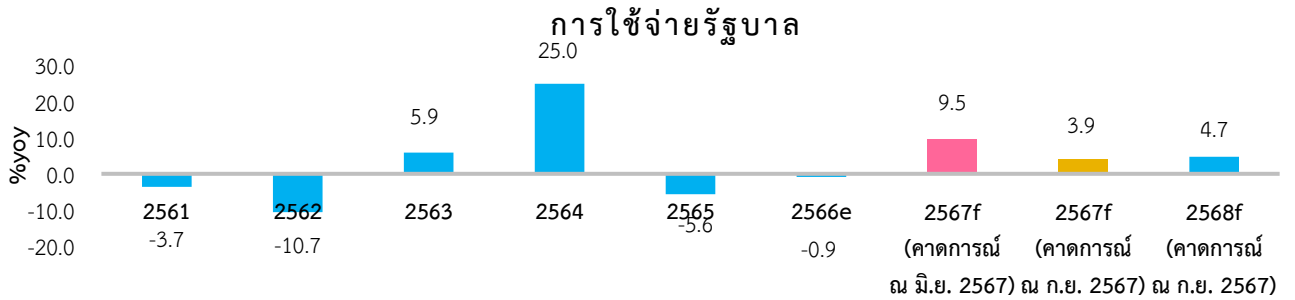
แหล่งข้อมูล: ธนาคารแห่งประเทศไทย สำนักงานธนาคาร ธ.ก.ส. จังหวัดสระบุรี
ธนาคารออมสินเขตสระบุรี ธนาคารอาคารสงเคราะห์ สาขาสระบุรี

2.6 ทุนจดทะเบียนธุรกิจ ในปี 2567 คาดว่าจะขยายตัวร้อยละ 3.0 (ช่วงคาดการณ์ที่ร้อยละ 2.4 ถึง 3.5) จากมาตรการสนับสนุนผู้ประกอบการของภาครัฐ อาทิ มาตรการด้านสินเชื่อ มาตรการด้านหลักประกัน โดยปรับตัวเพิ่มขึ้นจากปีก่อนที่ขยายตัวร้อยละ 2.1 และสูงกว่าที่คาดการณ์ไว้ ณ เดือนมิถุนายน 2567 ซึ่งคาดว่าจะขยายตัวร้อยละ 2.6 สำหรับปี 2568 คาดว่าจะขยายตัวร้อยละ 4.2 (ช่วงคาดการณ์ที่ร้อยละ 3.7 ถึง 4.9)



แหล่งข้อมูล: สำนักงานพาณิชย์จังหวัดสระบุรี

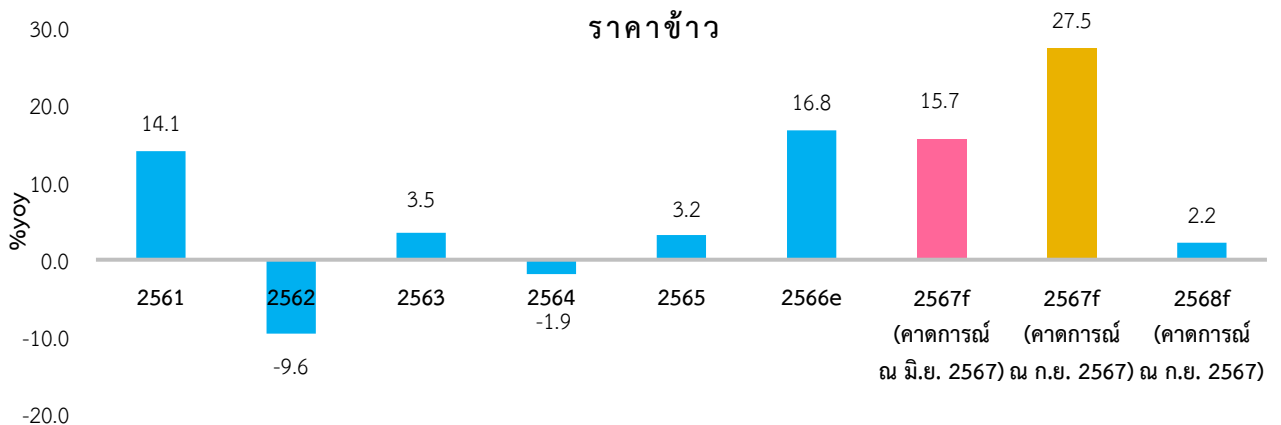
2.7 การใช้จ่ายเงินของภาครัฐ ในปี 2567 คาดว่าจะขยายตัวร้อยละ 3.9 (ช่วงคาดการณ์ที่ร้อยละ 2.8 ถึง 5.1) จากการคาดการณ์การเบิกจ่ายรายจ่ายประจำจะขยายตัวร้อยละ 16.5 สำหรับการเบิกจ่ายรายจ่ายลงทุน คาดการณ์ว่าจะหดตัวที่ร้อยละ -32.0 ทั้งนี้ ปรับตัวเพิ่มขึ้นจากปีก่อนที่หดตัวร้อยละ -0.9 และต่ำกว่าที่คาดการณ์ไว้ ณ เดือนมิถุนายน 2567 ซึ่งคาดว่าจะขยายตัวร้อยละ 9.5 สำหรับปี 2568 คาดว่าจะขยายตัวร้อยละ 4.7 (ช่วงคาดการณ์ที่ร้อยละ 4.2 ถึง 5.3)



แหล่งข้อมูล: สำนักงานคลังจังหวัดสระบุรี

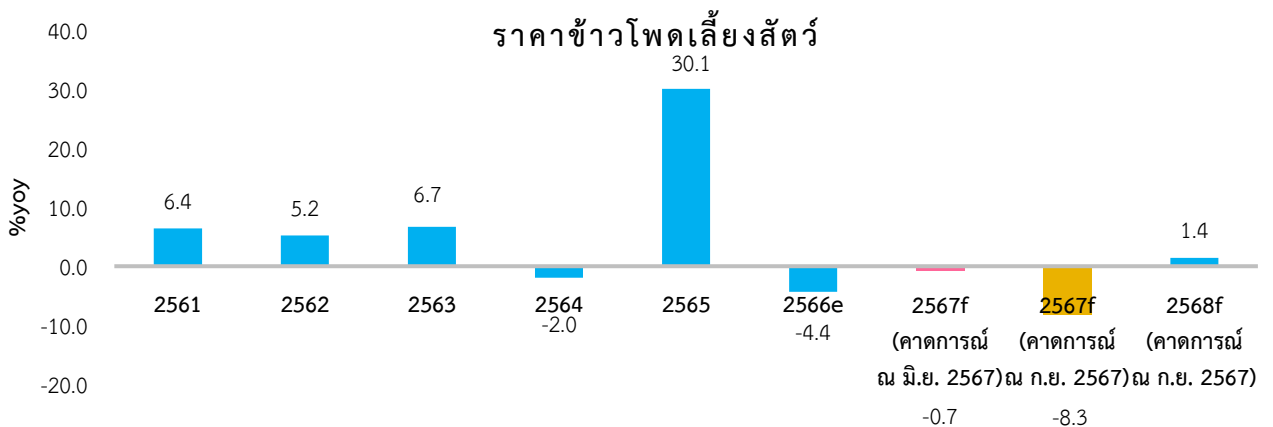
3. ด้านรายได้เกษตรกร ในปี 2567 คาดว่าจะขยายตัวร้อยละ 11.7 (ช่วงคาดการณ์ที่ร้อยละ 10.1 ถึง 23.1) จากการคาดการณ์ปริมาณผลผลิตทางการเกษตรจะขยายตัวร้อยละ 5.2 และราคาสินค้าเกษตรจะขยายตัวร้อยละ 6.2 โดยราคาสินค้าเกษตรที่สำคัญมีรายละเอียด ดังนี้

3.1 ราคาข้าว ในปี 2567 คาดว่าจะขยายตัวร้อยละ 27.5 (ช่วงคาดการณ์ที่ร้อยละ 26.4 ถึง 28.6) จากฝนที่ช่วงมีผลให้บางพื้นที่ของประเทศมีน้ำไม่เพียงพอต่อการเพาะปลูก ผลผลิตจึงออกสู่ตลาดลดลง ราคาจึงปรับสูงขึ้นตามกลไกตลาด ประกอบกับรัฐบาลมีโครงการสนับสนุนค่าบริหารจัดการและพัฒนาคุณภาพผลผลิตเกษตรกรผู้ปลูกข้าว ปีการผลิต 2566/67 และโครงการสนับสนุนยุบลดต้นทุนการผลิตของเกษตรกรผู้ปลูกข้าว ภายใต้มาตรการช่วยเหลือเกษตรกรผู้ปลูกข้าว ปีการผลิต 2567/68 โดยปรับเพิ่มขึ้นจากปีก่อนที่ขยายตัวร้อยละ 16.8 และสูงกว่าที่คาดการณ์ไว้ ณ เดือนมิถุนายน 2567 ซึ่งคาดว่าจะขยายตัวร้อยละ 15.7 สำหรับปี 2568 คาดว่าจะขยายตัวร้อยละ 2.2 (ช่วงคาดการณ์ที่ร้อยละ 1.6 ถึง 2.8)



แหล่งข้อมูล: สำนักงานเกษตรจังหวัดสระบุรี

3.2 ราคาข้าวโพดเลี้ยงสัตว์ ในปี 2567 คาดว่าจะหดตัวร้อยละ -8.3 (ช่วงคาดการณ์ที่ร้อยละ -9.4 ถึง -7.3) เนื่องจากในปีที่ผ่านมาราคาอยู่ในระดับสูง เกษตรกรจึงทำการเพาะปลูกมากขึ้น ส่งผลให้ผลผลิตออกสู่ตลาดจำนวนมาก ราคาจึงปรับลดลงตามกลไกตลาด ทั้งนี้ ปรับตัวลดลงจากปีก่อนที่หดตัวร้อยละ -4.4 โดยต่ำกว่าที่คาดการณ์ ณ เดือนมิถุนายน 2567 ซึ่งคาดว่าจะหดตัวร้อยละ -0.7 สำหรับปี 2568 คาดว่าจะขยายตัวร้อยละ 1.4 (ช่วงคาดการณ์ที่ร้อยละ 0.1 ถึง 2.5)



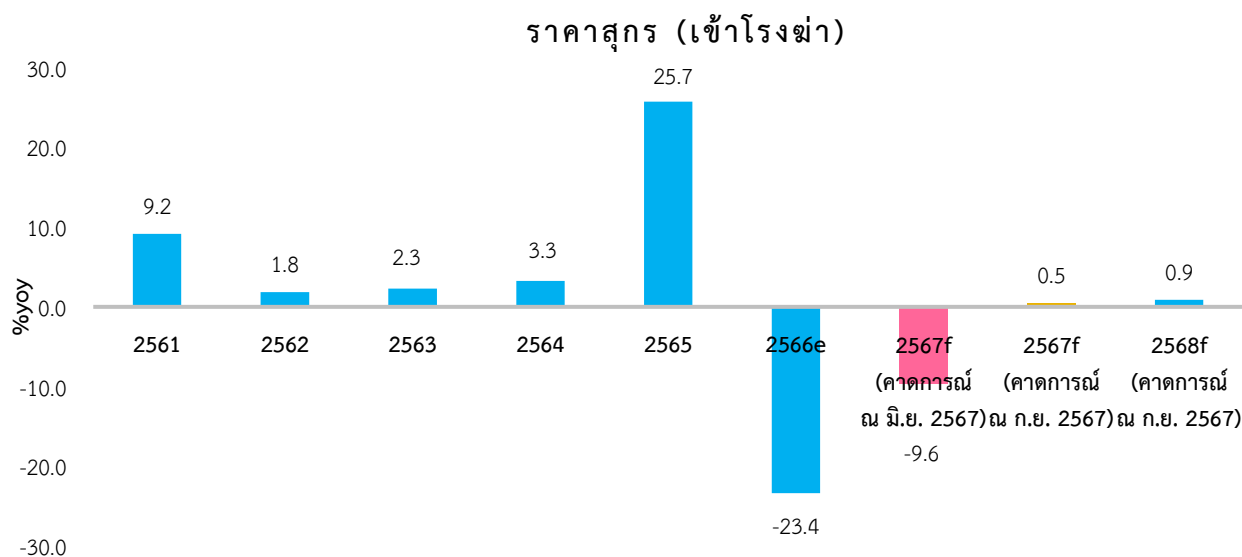
แหล่งข้อมูล: สำนักงานเกษตรจังหวัดสระบุรี

3.3 ราคาน้ำมันดิบ ในปี 2567 คาดว่าจะขยายตัวร้อยละ 8.5 (ช่วงคาดการณ์ที่ร้อยละ 7.8 ถึง 9.1) เป็นผลจากเกษตรกรผู้เลี้ยงโคนมหลายแห่งเลิกกิจการจากผลกระทบต้นทุนเลี้ยงโคนมอยู่ในระดับสูง ส่งผลให้ปริมาณผลผลิตออกสู่ตลาดลดลง ราคาน้ำมันดิบจึงปรับตัวสูงขึ้นอย่างต่อเนื่อง ทั้งนี้ ชะลอตัวจากปีก่อนที่ขยายตัวร้อยละ 9.7 โดยต่ำกว่าที่คาดการณ์ไว้ ณ เดือนมิถุนายน 2567 ซึ่งคาดว่าจะขยายตัวร้อยละ 20.1 สำหรับปี 2568 คาดว่าจะขยายตัวร้อยละ 2.8 (ช่วงคาดการณ์ที่ร้อยละ 2.1 ถึง 3.7)



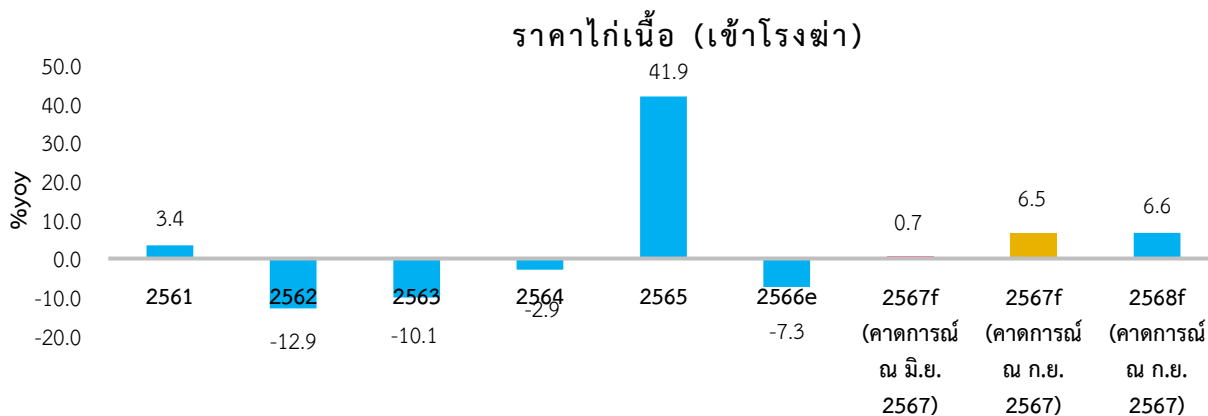
แหล่งข้อมูล: สำนักงานสหกรณ์จังหวัดสระบุรี

3.4 ราคาสุกร (เข้าโรงฆ่า) ในปี 2567 คาดว่าจะขยายตัวร้อยละ 0.5 (ช่วงคาดการณ์ที่ร้อยละ 0.3 ถึง 0.7) เนื่องจากต้นทุนการผลิตสูงขึ้น เกษตรกรบางส่วนมีการนำเข้าสุกรในบางรายการที่สูงขึ้นส่งผลให้ราคาปรับตัวสูงขึ้น ทั้งนี้ ปรับตัวเพิ่มขึ้นจากปีก่อนที่หดตัวร้อยละ -23.4 โดยสูงกว่าที่คาดการณ์ไว้ ณ เดือนมิถุนายน 2567 ซึ่งคาดว่าจะหดตัวร้อยละ -9.6 สำหรับปี 2568 คาดว่าจะขยายตัวร้อยละ 0.9 (ช่วงคาดการณ์ที่ร้อยละ 0.5 ถึง 1.3)



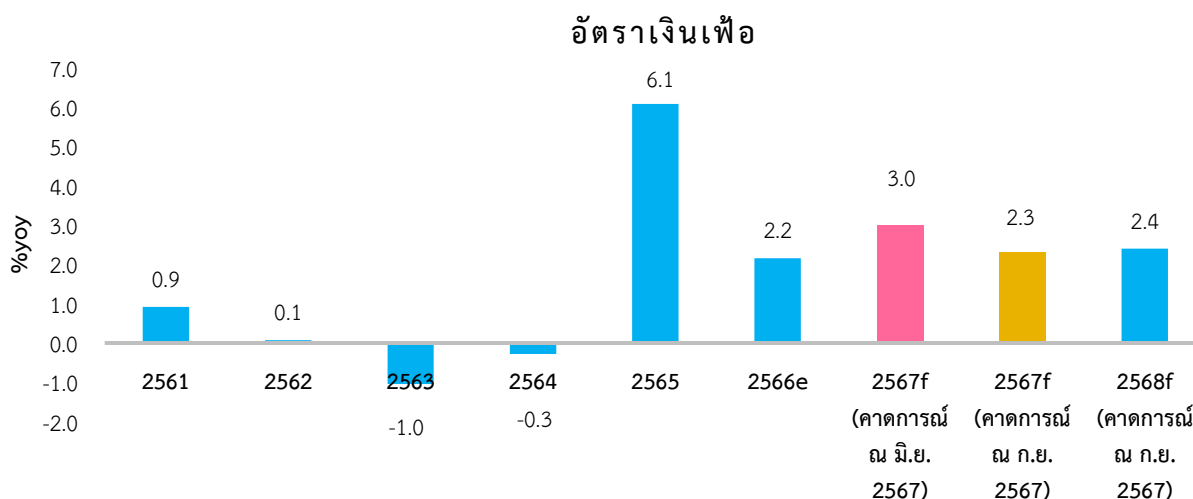
แหล่งข้อมูล: สำนักงานปศุสัตว์จังหวัดสระบุรี

3.5 ราคาไก่เนื้อ (เข้าโรงฆ่า) ในปี 2567 คาดว่าจะขยายตัวร้อยละ 6.5 (ช่วงคาดการณ์ที่ร้อยละ 6.0 ถึง 7.1) เนื่องจากต้นทุนการผลิตสูงขึ้นทำให้ราคาเพิ่มสูงขึ้น ทั้งนี้ปรับตัวเพิ่มขึ้นจากปีก่อนที่หดตัวร้อยละ -7.3 โดยสูงกว่าที่คาดการณ์ไว้ ณ เดือนมิถุนายน 2567 ซึ่งคาดว่าจะขยายตัวร้อยละ 0.7 สำหรับปี 2568 คาดว่าจะขยายตัวร้อยละ 6.6 (ช่วงคาดการณ์ที่ร้อยละ 5.1 ถึง 8.1)



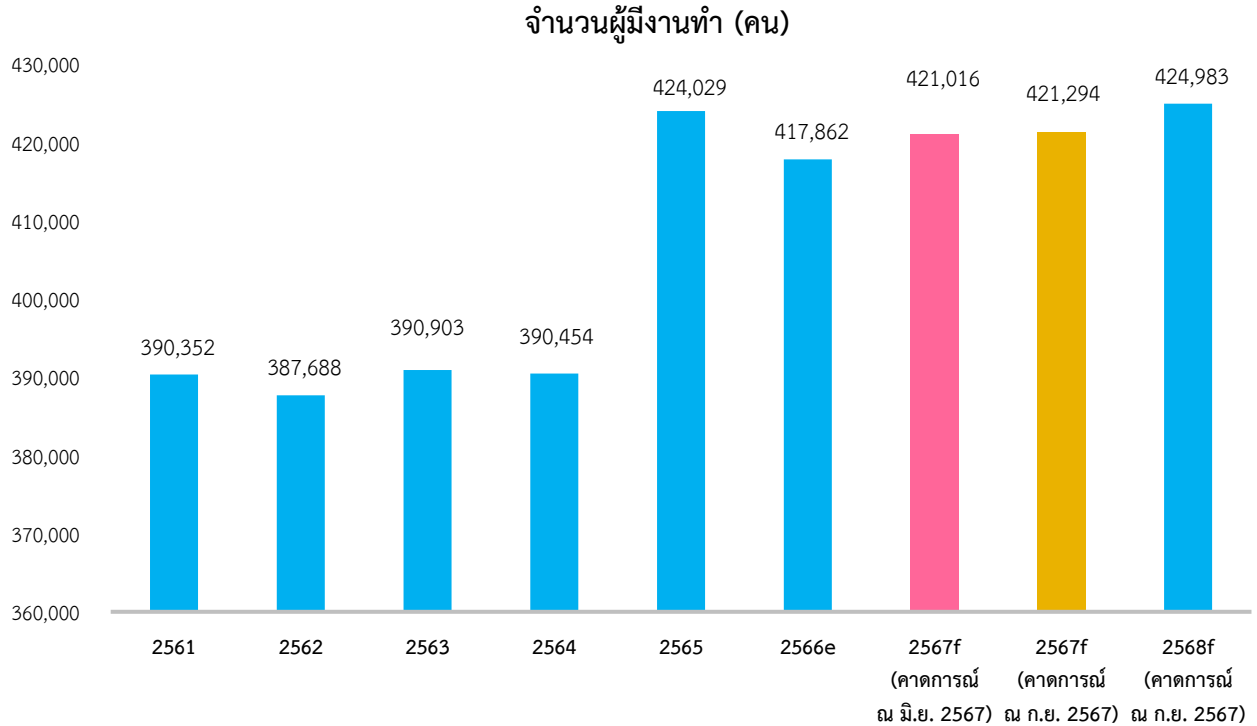
แหล่งข้อมูล: สำนักงานปศุสัตว์จังหวัดสระบุรี

4. ด้านเสถียรภาพเศรษฐกิจจังหวัดสระบุรี ในปี 2567 คาดว่าอัตราเงินเฟ้อทั่วไปในปี 2567 อยู่ที่ร้อยละ 2.3 (ช่วงคาดการณ์ที่ร้อยละ 2.2 ถึง 2.4) ปรับสูงขึ้นจากปีก่อน ซึ่งอยู่ที่ร้อยละ 2.2 จากค่าครองชีพที่สูงขึ้น อาทิ ราคาสินค้าอุปโภคบริโภคที่จำเป็น ราคาน้ำมัน ทั้งนี้ ต่ำกว่าที่คาดการณ์ ณ เดือนมิถุนายน 2567 ซึ่งคาดว่าจะอยู่ที่ร้อยละ 3.0 สำหรับปี 2568 คาดว่าอยู่ที่ร้อยละ 2.4 (ช่วงคาดการณ์ที่ร้อยละ 2.0 ถึง 2.8)



แหล่งข้อมูล: สำนักงานพาณิชย์จังหวัดสระบุรี

5. การจ้างงาน ในปี 2567 คาดว่าจะมีการจ้างงานจำนวน 421,294 คน (ช่วงคาดการณ์จำนวน 420,470 ถึง 422,150 คน) โดยเพิ่มขึ้นจากที่คาดการณ์ไว้ ณ เดือนมิถุนายน 2567 ซึ่งคาดการณ์ที่จำนวน 421,016 คน จากการขยายตัวของเศรษฐกิจทั้งภาคเกษตรกรรม ภาคอุตสาหกรรม และภาคบริการ ประกอบกับรัฐบาลมีนโยบายกระตุ้นเศรษฐกิจซึ่งก่อให้เกิดการจ้างงานที่เพิ่มขึ้นเพื่อรองรับการขยายตัวดังกล่าว **สำหรับปี 2568** คาดว่าจะมีการจ้างงานจำนวน 424,983 คน (ช่วงคาดการณ์จำนวน 424,329 ถึง 425,735 คน)



แหล่งข้อมูล: สำนักงานสถิติจังหวัดสระบุรี

ตารางสรุปภาพรวมเศรษฐกิจและแนวโน้มของจังหวัดสระบุรี

Indicators	Unit	2566e	2567f			2568f		
			Min	Consensus	Max	Min	Consensus	Max
Economic Growth								
GPP current prices	Million Baht	266,189.9	278,883.7	281,217.7	283,633.3	295,918.7	298,553.2	301,393.8
	%yoy	1.7	4.8	5.6	6.6	5.2	6.2	7.2
GPP CVMs: 2002	Million Baht	155,266.1	159,081.6	160,287.8	161,541.5	164,836.6	165,816.0	166,942.7
	%yoy	2.1	2.5	3.2	4.0	2.8	3.4	4.2
Poputation	Person	766,982	767,992	769,002	770,012	769,819	770,636	771,453
	%yoy	0.3	0.1	0.3	0.4	0.1	0.2	0.3
GPP per capita	Baht/person/year	347,061.4	363,133.6	365,691.7	368,349.1	384,400.3	387,411.4	390,683.3
Agricuture (AP)	%yoy	14.0	4.4	5.2	5.7	14.8	15.4	16.2
Industry (IPI)	%yoy	-3.9	1.4	1.9	2.3	3.2	4.1	5.2
Service (SI)	%yoy	19.7	6.1	7.2	8.4	3.4	3.8	4.3
Private Consumption (Cp)	%yoy	1.0	3.7	4.2	4.6	1.0	1.5	2.2
Private Investment (Ip)	%yoy	-1.8	2.9	3.6	4.3	3.4	3.9	4.5
Government Expenditure (G)	%yoy	-0.9	2.8	3.9	5.1	4.2	4.7	5.3
Farm Income	%yoy	7.9	10.1	11.7	23.1	18.6	20.5	22.6
Economic Stabilities								
Inflation rate	%p.a.	2.2	2.2	2.3	2.4	2.0	2.4	2.8
GPP Deflator	%yoy	-0.4	2.3	2.4	2.5	2.4	2.7	3.0
Employment	person	417,862	420,470	421,294	422,150	424,329	424,983	425,735
	%yoy	-1.5	0.6	0.8	1.0	0.7	0.9	1.1

ที่มา : สำนักงานคลังจังหวัดสระบุรี กลุ่มงานนโยบายและเศรษฐกิจจังหวัด
(ปรับปรุงล่าสุด : กันยายน 2567)

คำนิยามตัวแปรและการคำนวณในแบบจำลองเศรษฐกิจจังหวัดสระบุรี

GPP CVMs (Reference Year = 2002)	ผลิตภัณฑ์มวลรวมจังหวัด แบบปริมาณห่วงโซ่อ้างอิง พ.ศ.2545
GPP current prices	ผลิตภัณฑ์มวลรวมจังหวัด ณ ราคาปัจจุบัน
GPPS	ดัชนีผลิตภัณฑ์มวลรวมจังหวัด ณ ราคาปีฐาน ด้านอุปทาน
GPPD	ดัชนีผลิตภัณฑ์มวลรวมจังหวัด ณ ราคาปีฐาน ด้านอุปสงค์
API	ดัชนีปริมาณผลผลิตภาคเกษตร
IPI	ดัชนีปริมาณผลผลิตภาคอุตสาหกรรม
SI	ดัชนีปริมาณผลผลิตภาคบริการ
Cp Index	ดัชนีการบริโภคภาคเอกชน
Ip Index	ดัชนีการลงทุนภาคเอกชน
G Index	ดัชนีการใช้จ่ายภาครัฐบาล
GPP Deflator	ระดับราคาเฉลี่ยของผลิตภัณฑ์มวลรวมจังหวัดสระบุรี
CPI	ดัชนีราคาผู้บริโภคจังหวัดสระบุรี
PPI	ดัชนีราคาผู้ผลิตระดับประเทศ
Inflation rate	อัตราเงินเฟ้อจังหวัดสระบุรี
Farm Income Index	ดัชนีรายได้เกษตรกร
Population	จำนวนประชากรของจังหวัดสระบุรี
Employment	จำนวนผู้มีงานทำของจังหวัดสระบุรี
%yoy	อัตราการเปลี่ยนแปลงเทียบกับช่วงเดียวกันของปีก่อน
Base year	ปีฐาน (2560 = 100)
Min	สถานการณ์ที่คาดว่าจะเลวร้ายที่สุด
Consensus	สถานการณ์ที่คาดว่าจะเป็นไปได้มากที่สุด
Max	สถานการณ์ที่คาดว่าจะดีที่สุดใน

การคำนวณดัชนี

ดัชนีชี้วัดเศรษฐกิจด้านอุปทาน (Supply Side หรือ Production Side : GPPS)

ประกอบด้วย 3 ดัชนี ได้แก่

- | | | |
|--|---------------|--------|
| (1) ดัชนีผลผลิตภาคอุตสาหกรรมจังหวัดสระบุรี | โดยให้น้ำหนัก | 0.6800 |
| (2) ดัชนีผลผลิตภาคบริการจังหวัดสระบุรี | โดยให้น้ำหนัก | 0.2700 |
| (3) ดัชนีผลผลิตภาคเกษตรกรรมจังหวัดสระบุรี | โดยให้น้ำหนัก | 0.0500 |

การกำหนดน้ำหนักของแต่ละองค์ประกอบของดัชนี โดยหาสัดส่วนจากมูลค่าเพิ่มราคาปีปัจจุบันของเครื่องชี้เศรษฐกิจภาคเกษตรกรรม (สาขาเกษตร และสาขาประมง) เครื่องชี้เศรษฐกิจภาคอุตสาหกรรม (สาขาเหมืองแร่ สาขาอุตสาหกรรม และสาขาไฟฟ้า) และเครื่องชี้เศรษฐกิจภาคบริการ (11 สาขา ตั้งแต่สาขาก่อสร้าง ถึงสาขาลูกจ้างในครัวเรือน) จากข้อมูล GPP ของสำนักงานสภาพัฒนาการเศรษฐกิจและสังคมแห่งชาติ (สศช.) เทียบกับ GPP รวมราคาปีปัจจุบันของ สศช.

จัดทำขึ้นเพื่อใช้ติดตามสถานการณ์ผลผลิตภาคเกษตรกรรม ภาคอุตสาหกรรม และภาคบริการของจังหวัดสระบุรีเป็นรายเดือน ซึ่งจะล่าช้าประมาณ 1 เดือนครึ่ง (45 วัน) โดยการคำนวณ API (Q), SI (Q) ได้กำหนดปีฐาน 2560 ซึ่งคำนวณจากเครื่องชี้ผลผลิต ภาคเกษตรกรรม ภาคอุตสาหกรรม และภาคบริการของจังหวัดสระบุรีรายเดือน อนุกรมเวลาย้อนหลังไปตั้งแต่ปี พ.ศ. 2548 เป็นต้นมา

ดัชนีปริมาณผลผลิตภาคเกษตร (Agricultural Production Index : API)

ประกอบด้วยองค์ประกอบทั้งสิ้น 9 ตัว คือ

- ปริมาณผลผลิต : ข้าว	โดยให้น้ำหนัก	0.0943
- ปริมาณผลผลิต : ข้าวโพดเลี้ยงสัตว์	โดยให้น้ำหนัก	0.0522
- ปริมาณผลผลิต : มันสำปะหลัง	โดยให้น้ำหนัก	0.0164
- ปริมาณผลผลิต : อ้อยโรงงาน	โดยให้น้ำหนัก	0.0206
- ปริมาณผลผลิต : ปาล์มน้ำมัน	โดยให้น้ำหนัก	0.0359
- ปริมาณผลผลิต : ฝ้าย	โดยให้น้ำหนัก	0.0145
- ปริมาณผลผลิต : น้ำมันดิบ	โดยให้น้ำหนัก	0.0803
- จำนวนอาชญาบัตร : สุกร	โดยให้น้ำหนัก	0.1088
- ปริมาณผลผลิต : ไก่เนื้อ	โดยให้น้ำหนัก	0.5771

โดยตัวชี้วัดทุกตัวได้ปรับฤดูกาล (Seasonal Adjusted : SA) แล้ว

การกำหนดน้ำหนักขององค์ประกอบในการจัดทำ API (Q) ให้น้ำหนักของเครื่องชี้ข้างต้น ได้จากสัดส่วนมูลค่าเพิ่มของเครื่องชี้ ณ ราคาปีปัจจุบัน กับ GPP แบบ Bottom up ณ ราคาปีปัจจุบันภาคเกษตรกรรม (สาขาเกษตร และสาขาประมง)

ดัชนีปริมาณผลผลิตภาคอุตสาหกรรม (Industrial Production Index : IPI)

ประกอบด้วยองค์ประกอบทั้งสิ้น 5 ตัว คือ

- ปริมาณการใช้ไฟฟ้าภาคอุตสาหกรรม	โดยให้น้ำหนัก	0.2522
- จำนวนโรงงานอุตสาหกรรม	โดยให้น้ำหนัก	0.2352
- ทุนจดทะเบียนของโรงงานอุตสาหกรรมใหม่	โดยให้น้ำหนัก	0.2120
- แร่หินปูนซีเมนต์	โดยให้น้ำหนัก	0.1451
- แร่หินปูนก่อสร้าง	โดยให้น้ำหนัก	0.1556

การกำหนดน้ำหนักขององค์ประกอบในการจัดทำ IPI ให้น้ำหนักของเครื่องชี้จากหาความสัมพันธ์ Correlation ระหว่าง เครื่องชี้เศรษฐกิจผลผลิตอุตสาหกรรมรายปี กับ GPP (สศช.) ณ ราคาคงที่ ภาคอุตสาหกรรม (สาขาเหมืองแร่ สาขาอุตสาหกรรม และสาขาไฟฟ้า)

ดัชนีปริมาณผลผลิตภาคบริการ (Service Index: SI)

ประกอบด้วยองค์ประกอบทั้งสิ้น 4 ตัว คือ

- จำนวนนักท่องเที่ยว	โดยให้น้ำหนัก	0.2269
- จำนวนผู้พักแรม	โดยให้น้ำหนัก	0.0197
- ภาษีขนส่งและการคมนาคม	โดยให้น้ำหนัก	0.1659
- รายได้การค้าส่ง-การค้าปลีก	โดยให้น้ำหนัก	0.2778
- รายได้การโรงแรม	โดยให้น้ำหนัก	0.3097

การกำหนดน้ำหนักขององค์ประกอบในการจัดทำ SI ให้น้ำหนักของเครื่องชี้ โดยเครื่องชี้ภาคบริการ ด้านขายส่งขายปลีก บริหารราชการ การศึกษา สุขภาพ และโรงแรมได้จากสัดส่วนของ GPP สาขาโรงแรม สาขาบริหารราชการฯ สาขาการศึกษา สาขาสุขภาพฯ สาขาโรงแรมและภัตตาคาร ณ ราคาปีปัจจุบัน 2560 (สศช.) เทียบ GPP รวมภาคบริการ ณ ราคาปีปัจจุบัน (สศช.) หารด้วยจำนวนเครื่องชี้ในด้านนั้น

ดัชนีชี้วัดเศรษฐกิจด้านอุปสงค์ (Demand Side: GPPD)

ประกอบไปด้วย 3 ดัชนี ได้แก่

- ดัชนีการบริโภคภาคเอกชน	โดยให้น้ำหนัก	0.3058
- ดัชนีการลงทุนภาคเอกชน	โดยให้น้ำหนัก	0.1868
- ดัชนีการใช้จ่ายภาครัฐ	โดยให้น้ำหนัก	0.5074

การกำหนดน้ำหนักของแต่ละองค์ประกอบของดัชนี โดยหาค่าเฉลี่ยในแต่ละดัชนีเทียบกับเทียบกับ GPP constant price โดยเฉลี่ยเพื่อหาสัดส่วน และคำนวณหาน้ำหนักจากสัดส่วนของแต่ละดัชนีเทียบผลรวมสัดส่วนดัชนีรวมทั้งหมด

จัดทำขึ้นเพื่อใช้ติดตามภาวะการใช้จ่ายเพื่อการบริโภคภาคเอกชน การลงทุน และใช้จ่ายภาครัฐของจังหวัดสระบุรีเป็นรายเดือน ซึ่งจะล่าช้าประมาณ 1 เดือนครึ่ง (45 วัน) โดยการคำนวณ Cp Index, Ip Index, G Index ได้กำหนดปีฐาน 2560 ซึ่งคำนวณจากเครื่องชี้ภาวะการใช้จ่ายเพื่อการบริโภคภาคเอกชน การลงทุนและใช้จ่ายภาครัฐของจังหวัดสระบุรีเป็นรายเดือน อนุกรมเวลาย้อนหลังไปตั้งแต่ปี พ.ศ. 2548 เป็นต้นมา

ดัชนีการบริโภคภาคเอกชน (Private Consumption Index : Cp Index)

ประกอบไปด้วยองค์ประกอบทั้งสิ้น 3 ตัว คือ

- รถจักรยานยนต์จดทะเบียนใหม่	โดยให้น้ำหนัก	0.0614
- รถยนต์นั่งส่วนบุคคลจดทะเบียนใหม่	โดยให้น้ำหนัก	0.2187
- ภาษีมูลค่าเพิ่มหมวดขายส่งขายปลีก	โดยให้น้ำหนัก	0.7199

การกำหนดน้ำหนักขององค์ประกอบในการจัดทำ Cp Index ให้น้ำหนักของเครื่องชี้จากการหาค่าเฉลี่ยของเครื่องชี้ในการจัดทำ Cp Index และแปลงเป็นมูลค่าหน่วยเดียวกัน (บาท) แล้วหาน้ำหนักจากสัดส่วนมูลค่าเครื่องชี้ฯ เทียบกับมูลค่ารวมของเครื่องชี้ทั้งหมด

ดัชนีการลงทุนภาคเอกชน (Private Investment Index: Ip)

ประกอบไปด้วยองค์ประกอบทั้งสิ้น 4 ตัว คือ

- ทุนจดทะเบียนธุรกิจสะสม	โดยให้น้ำหนัก	0.7140
- พื้นที่อนุญาตก่อสร้าง	โดยให้น้ำหนัก	0.0672
- รถยนต์พาณิชย์ที่จดทะเบียนใหม่	โดยให้น้ำหนัก	0.0175
- สินเชื่อเพื่อการลงทุน	โดยให้น้ำหนัก	0.2013

การกำหนดน้ำหนักขององค์ประกอบในการจัดทำ Ip Index ให้น้ำหนักของเครื่องชี้ จากการหาค่าเฉลี่ยของเครื่องชี้ในการจัดทำ Ip Index และแปลงเป็นมูลค่าหน่วยเดียวกัน (บาท) แล้วหาน้ำหนักจากสัดส่วนมูลค่าเครื่องชี้ฯ เทียบกับมูลค่ารวมของเครื่องชี้ทั้งหมด

ดัชนีการใช้จ่ายภาครัฐ (Government Expenditure Index: G)

ประกอบไปด้วยองค์ประกอบทั้งสิ้น 2 ตัว คือ

- รายจ่ายประจำภาครัฐ ทั้งส่วนกลางและส่วนภูมิภาค	โดยให้น้ำหนัก	0.6426
- รายจ่ายลงทุนภาครัฐ ทั้งส่วนกลางและส่วนภูมิภาค	โดยให้น้ำหนัก	0.3574

การกำหนดน้ำหนักขององค์ประกอบในการจัดทำ Ip Index ให้น้ำหนักของเครื่องชี้ จากการหาค่าเฉลี่ยของเครื่องชี้ในการจัดทำ Ip Index และแปลงเป็นมูลค่าหน่วยเดียวกัน (บาท) แล้วหาน้ำหนักจากสัดส่วนมูลค่าเครื่องชี้ฯ เทียบกับมูลค่ารวมของเครื่องชี้ทั้งหมด

ผลิตภัณฑ์มวลรวมจังหวัด ณ ราคาคงที่ (GPP constant price)

ประกอบไปด้วยดัชนี 2 ด้าน

- ดัชนีชี้วัดเศรษฐกิจด้านอุปทาน (GPPS)	โดยให้น้ำหนัก	0.5500
- ดัชนีชี้วัดเศรษฐกิจด้านอุปสงค์ (GPPD)	โดยให้น้ำหนัก	0.4500

ดัชนีชี้วัดด้านเสถียรภาพเศรษฐกิจ

GPP Deflator : ระดับราคา ประกอบไปด้วย

- ดัชนีราคาผู้ผลิต (PPI)	โดยให้น้ำหนัก	0.5500
- ดัชนีราคาผู้บริโภคจังหวัดสระบุรี (CPI)	โดยให้น้ำหนัก	0.4500

การเปลี่ยนแปลงของจำนวนผู้มีงานทำ

คำนวณจาก GPP constant price X 0.2539 (อัตราการพึ่งพาแรงงาน)

อัตราการพึ่งพาแรงงาน

คำนวณจากการวิเคราะห์การถดถอยเชิงเส้นอย่างง่าย (Simple Linear Regression Analysis)

โดยมีรูปแบบความสัมพันธ์ คือ $\ln(\text{Emp}) = \alpha + \beta(\ln(\text{GPP}))$

โดยที่ Emp = จำนวนผู้มีงานทำจำแนกตามอุตสาหกรรม และเพศของจังหวัดสระบุรี ข้อมูล Website สำนักงานสถิติแห่งชาติ ซึ่งใช้ปี 2548 – 2565 โดยไม่รวมจำนวนผู้มีงานทำในสาขาการก่อสร้าง

GPP = ผลิตภัณฑ์มวลรวมจังหวัดสระบุรี ณ ราคาคงที่ ข้อมูลจาก สศช.ซึ่งใช้ปี 2548 – 2565 โดยไม่รวม GPP สาขาการก่อสร้าง

ขอขอบคุณส่วนราชการ รัฐวิสาหกิจ และหน่วยงานในจังหวัดสระบุรีที่สนับสนุนข้อมูล

สำนักงานเกษตรและสหกรณ์จังหวัดสระบุรี
สำนักงานเกษตรจังหวัดสระบุรี
สำนักงานขนส่งจังหวัดสระบุรี
สำนักงานการท่องเที่ยวและกีฬาจังหวัดสระบุรี
สำนักงานปศุสัตว์จังหวัดสระบุรี
สำนักงานพาณิชย์จังหวัดสระบุรี
สำนักงานแรงงานจังหวัดสระบุรี
สำนักงานสรรพากรพื้นที่สระบุรี
สำนักงานสถิติจังหวัดสระบุรี
สำนักงานสหกรณ์จังหวัดสระบุรี
สำนักงานอุตสาหกรรมจังหวัดสระบุรี
ธนาคารเพื่อการเกษตรและสหกรณ์การเกษตรจังหวัดสระบุรี
ธนาคารออมสินเขตสระบุรี
ธนาคารอาคารสงเคราะห์ สาขาสระบุรี
การไฟฟ้าส่วนภูมิภาคจังหวัดสระบุรี
การไฟฟ้าส่วนภูมิภาคอำเภอพระพุทธบาท
การไฟฟ้าส่วนภูมิภาคอำเภอแก่งคอย
การไฟฟ้าอำเภอหนองแค
การไฟฟ้าส่วนภูมิภาคบ้านหินกอง