



# รายงาน

## ประมาณการเศรษฐกิจ

### จังหวัดสระบุรี ปี 2567

ฉบับที่ 4/2567



#### เขื่อนป่าสักชลสิทธิ์

โครงการพัฒนาระบบน้ำป่าสัก  
เพื่อประโยชน์ของประชาชน

กรมอุตสาหกรรมแห่งชาติ  
HOME KHAE INDUSTRIAL ESTABLISHMENT



สำนักงานคลังจังหวัดสระบุรี

กลุ่มงานนโยบายและเศรษฐกิจจังหวัด

โทร. 0 3634 0751 - 3 E-mail: [sri@cgd.go.th](mailto:sri@cgd.go.th)

Website: <http://www.cgd.go.th/sri>



# รายงานประมาณการเศรษฐกิจจังหวัดสระบุรี

สำนักงานคลังจังหวัดสระบุรี

โทรศัพท์ 0 3634 0751 - 3 โทรสาร 0 3634 0750 <http://sri@cgd.go.th>

ฉบับที่ 4/2567

ธันวาคม 2567

## รายงานประมาณการเศรษฐกิจจังหวัดสระบุรี ปี 2567 และ 2568

“เศรษฐกิจจังหวัดสระบุรี ปี 2567 คาดว่าจะขยายตัวร้อยละ 2.2”

ในปี 2568 คาดว่าจะขยายตัวร้อยละ 3.1

### 1. เศรษฐกิจจังหวัดสระบุรีในปี 2567

#### 1.1 ด้านการขยายตัวทางเศรษฐกิจ

เศรษฐกิจจังหวัดสระบุรีปี 2567 คาดว่าจะขยายตัวที่ร้อยละ 2.2 (ช่วงคาดการณ์ที่ร้อยละ 1.4 ถึง 3.0) ขยายตัวต่อเนื่องจากปี 2566 ซึ่งคาดการณ์ว่าจะขยายตัวที่ร้อยละ 2.1

**ด้านอุปทาน** ในปี 2567 คาดว่าจะขยายตัวร้อยละ 2.3 (ช่วงคาดการณ์ที่ร้อยละ 1.5 ถึง 3.1) จาก**ภาคบริการ**คาดว่าจะขยายตัวร้อยละ 3.3 (ช่วงคาดการณ์ที่ร้อยละ 2.4 ถึง 4.1) ตามการคาดการณ์รายได้การโรงแรม จำนวนนักท่องเที่ยว(ผู้เยี่ยมเยือน) และจำนวนผู้พักแรม จะปรับตัวเพิ่มขึ้นจากปีก่อน **ภาคอุตสาหกรรม** คาดว่าจะขยายตัวร้อยละ 2.6 (ช่วงคาดการณ์ที่ร้อยละ 2.1 ถึง 3.2) ตามการคาดการณ์ปริมาณแร่หินปูนเพื่ออุตสาหกรรมปูนซีเมนต์ หินขัดทะเลเบียนของอุตสาหกรรม จำนวนโรงงานอุตสาหกรรม และแร่หินปูนเพื่ออุตสาหกรรมก่อสร้าง จะปรับตัวเพิ่มขึ้นจากปีก่อน **ขณะที่ภาคเกษตรกรรม** คาดว่าจะหดตัวร้อยละ -4.9 (ช่วงคาดการณ์ที่ร้อยละ -6.6 ถึง -3.4) ตามการคาดการณ์ปริมาณผลผลิตปาล์มน้ำมัน เผือก อ้อยโรงงาน น้ำมันดิบไก่เนื้อ (เข้าโรงฆ่า) ข้าวโพดเลี้ยงสัตว์ และข้าว จะออกสู่ตลาดลดลงจากปีก่อน

**ด้านอุปสงค์** ในปี 2567 คาดว่าจะขยายตัวร้อยละ 1.9 (ช่วงคาดการณ์ที่ร้อยละ 1.0 ถึง 2.8) จาก**การใช้จ่ายภาครัฐ**คาดว่าจะขยายตัวร้อยละ 3.9 (ช่วงคาดการณ์ที่ร้อยละ 2.8 ถึง 5.1) ตามการคาดการณ์ผลการเบิกจ่ายรายจ่ายประจำ ปรับตัวเพิ่มขึ้นจากปีก่อน **การลงทุนภาคเอกชน** คาดว่าจะขยายตัวร้อยละ 3.3 (ช่วงคาดการณ์ที่ร้อยละ 2.7 ถึง 3.8) ตามการคาดการณ์จำนวนรถยนต์เพื่อการพาณิชย์ พื้นที่อนุญาตก่อสร้าง ปริมาณสินเชื่อเพื่อการลงทุน และทุนจดทะเบียนธุรกิจ (สะสม) จะปรับตัวเพิ่มขึ้นจากปีก่อน **ขณะที่การบริโภคภาคเอกชน**คาดว่าจะหดตัวร้อยละ -2.7 (ช่วงคาดการณ์ที่ร้อยละ -3.4 ถึง -2.1) ตามการคาดการณ์จำนวนรถยนต์จดทะเบียนใหม่ และภาษีมูลค่าเพิ่มการค้าปลีก จะปรับตัวลดลงจากปีก่อน

## 1.2 ด้านเสถียรภาพเศรษฐกิจภายในจังหวัด

**อัตราเงินเฟ้อทั่วไป**ในปี 2567 คาดว่าอยู่ที่ร้อยละ 2.3 (ช่วงคาดการณ์ที่ร้อยละ 2.2 ถึง 2.4) ปรับสูงขึ้นจากปี 2566 ซึ่งอยู่ที่ร้อยละ 2.2 จากการคาดการณ์ระดับราคาสินค้าและบริการจะปรับตัวสูงขึ้นตามภาวะเศรษฐกิจของประเทศ สำหรับการจ้างงานคาดว่าจะขยายตัวร้อยละ 0.6 (ช่วงคาดการณ์ที่ร้อยละ 0.3 ถึง 0.8) จากการสนับสนุนและกระตุ้นเศรษฐกิจของภาครัฐและภาคเอกชน

## 2. เศรษฐกิจจังหวัดสระบุรีในปี 2568

### 2.1 ด้านการขยายตัวทางเศรษฐกิจ

เศรษฐกิจจังหวัดสระบุรีปี 2568 คาดว่าจะขยายตัวที่ร้อยละ 3.1 (ช่วงคาดการณ์ที่ร้อยละ 2.4 ถึง 3.7) ซึ่งปรับตัวดีขึ้นจากปี 2567 ที่ขยายตัวร้อยละ 2.2

**ด้านอุปทาน** คาดว่าจะขยายตัวร้อยละ 2.1 (ช่วงคาดการณ์ที่ร้อยละ 1.4 ถึง 2.7) จากภาคเกษตรกรรม คาดว่าจะขยายตัวร้อยละ 8.0 (ช่วงคาดการณ์ที่ร้อยละ 7.2 ถึง 8.8) เมื่อเทียบกับปีก่อน ตามการคาดการณ์ปริมาณการผลิต ผัก ไข่ไก่ (เข้าโรงฆ่าสัตว์) สุกร (เข้าโรงฆ่าสัตว์) ข้าวโพดเลี้ยงสัตว์ และข้าว จะออกสู่ตลาดเพิ่มขึ้น ภาคบริการคาดว่าจะขยายตัวร้อยละ 2.2 (ช่วงคาดการณ์ที่ร้อยละ 1.5 ถึง 2.7) เมื่อเทียบกับปีก่อน ตามการคาดการณ์ จำนวนนักท่องเที่ยว (ผู้เยี่ยมเยือน) จำนวนผู้พักแรม รายได้การโรงแรม ภาษีขนส่งและคมนาคม และรายได้การค้าส่ง-ค้าปลีก จะปรับตัวเพิ่มขึ้น และภาคอุตสาหกรรมคาดว่าจะขยายตัวร้อยละ 1.1 (ช่วงคาดการณ์ที่ร้อยละ 0.5 ถึง 1.8) เมื่อเทียบกับปีก่อน ตามการคาดการณ์ปริมาณแร่หินปูนเพื่ออุตสาหกรรมก่อสร้าง แร่หินปูนเพื่ออุตสาหกรรมปูนซีเมนต์ หินจืดทะเลเบียนของอุตสาหกรรม และจำนวนโรงงานอุตสาหกรรมจะปรับตัวเพิ่มขึ้น

**ด้านอุปสงค์** คาดว่าจะขยายตัวร้อยละ 4.0 (ช่วงคาดการณ์ที่ร้อยละ 3.4 ถึง 4.7) จากการใช้จ่ายภาครัฐคาดว่าจะขยายตัวร้อยละ 5.5 (ช่วงคาดการณ์ที่ร้อยละ 4.8 ถึง 6.3) ตามการคาดการณ์ผลการเบิกจ่ายรายจ่ายประจำและรายจ่ายลงทุน จะปรับตัวเพิ่มขึ้น การลงทุนภาคเอกชนคาดว่าจะขยายตัวร้อยละ 3.9 (ช่วงคาดการณ์ที่ร้อยละ 3.4 ถึง 4.5) เมื่อเทียบกับปีก่อน ตามการคาดการณ์ทุนจดทะเบียนสะสม ปริมาณสินเชื่อเพื่อการลงทุน พื้นที่อนุญาตก่อสร้าง และจำนวนรถยนต์เพื่อการพาณิชย์ จะปรับตัวเพิ่มขึ้น และการบริโภคภาคเอกชนคาดว่าจะขยายตัวร้อยละ 1.3 (ช่วงคาดการณ์ที่ร้อยละ 0.8 ถึง 1.8) เมื่อเทียบกับปีก่อน ตามการคาดการณ์จำนวนรถจักรยานยนต์จดทะเบียนใหม่ ภาษีมูลค่าเพิ่มการค้าปลีก และจำนวนรถยนต์จดทะเบียนใหม่ จะปรับตัวเพิ่มขึ้น

### 2.2 ด้านเสถียรภาพเศรษฐกิจภายในจังหวัด

**อัตราเงินเฟ้อทั่วไป**ในปี 2568 คาดว่าอยู่ที่ร้อยละ 2.4 (ช่วงคาดการณ์ที่ร้อยละ 2.0 ถึง 2.8) ตามการคาดการณ์ระดับราคาสินค้าและบริการ หมวดอาหารและเครื่องดื่มไม่มีแอลกอฮอล์จะปรับตัวสูงขึ้น ตามสภาวะเศรษฐกิจของประเทศ สำหรับการจ้างงานขยายตัวร้อยละ 0.8 (ช่วงคาดการณ์ที่ร้อยละ 0.6 ถึง 0.9) จากการสนับสนุนและกระตุ้นเศรษฐกิจของภาครัฐ

### 3. ปัจจัยสนับสนุนด้านเศรษฐกิจในปี 2567 และ ปี 2568 ของจังหวัดสระบุรี

**3.1 การขับเคลื่อนการใช้จ่ายและการลงทุนภาครัฐในส่วนภูมิภาค** ผ่านมาตรการทางการคลังของภาครัฐ อาทิ มาตรการ “Easy E-Receipt 2.0” โครงการลงทะเบียนเพื่อสวัสดิการแห่งรัฐปี 2565 มาตรการภาษีกระตุ้นท่องเที่ยว เมืองรองสำหรับบุคคลธรรมดา โครงการกระตุ้นเศรษฐกิจ ปี 2567 ผ่านผู้มีบัตรสวัสดิการแห่งรัฐ และคนพิการ โครงการกระตุ้นเศรษฐกิจ เฟส 2 ให้ผู้สูงอายุ 60 ปีขึ้นไป โครงการ “คุณสู้ เราช่วย”

**3.2 มาตรการลดค่าครองชีพด้านพลังงาน** อาทิ มาตรการปรับลดราคาน้ำมัน มาตรการปรับลดค่าไฟฟ้า

**3.3 มาตรการช่วยเหลือเกษตรกร** อาทิ มาตรการรักษาสีเขียวราคาข้าว ปีการผลิต 2567/2568 มาตรการรักษาสีเขียวราคามันสำปะหลัง ปีการผลิต 2567/68 โครงการเพิ่มประสิทธิภาพการเพาะปลูกข้าวโพด เลี้ยงสัตว์ ปี 2567/68

**3.4 มาตรการเร่งรัดการเบิกจ่ายงบประมาณรายจ่ายประจำปีงบประมาณ พ.ศ. 2567 จังหวัดสระบุรี** มีมาตรการเร่งรัดการเบิกจ่ายงบประมาณ อาทิ กิจกรรม Mobile Clinic เป็นการลงพื้นที่ไปยังหน่วยงานต่าง ๆ เพื่อให้คำปรึกษา/แนะนำในการเบิกจ่ายงบประมาณ รวมถึงจัดประชุมเพื่อติดตามเร่งรัดการเบิกจ่ายเป็นประจำ

**3.5 นิคมอุตสาหกรรม/เขตอุตสาหกรรม และอุตสาหกรรมขนาดใหญ่ในจังหวัด** จังหวัดสระบุรีถือเป็นฐานผลิตอุตสาหกรรม ซึ่งมีอุตสาหกรรมขนาดใหญ่หลายแห่ง อาทิ อุตสาหกรรมอาหาร อุตสาหกรรมปูนซีเมนต์ อุตสาหกรรมยางรถยนต์ อีกทั้งจังหวัดสระบุรีเป็นเมืองต้นแบบคาร์บอนต่ำแห่งแรกของไทย ซึ่งเป็นการขับเคลื่อนเศรษฐกิจด้วยอุตสาหกรรมสีเขียว

**3.6 แหล่งท่องเที่ยวเชิงธรรมชาติ** จังหวัดสระบุรีมีแหล่งท่องเที่ยวเชิงธรรมชาติหลายแห่ง อาทิ น้ำตกโกรกอิฐ น้ำตกเจ็ดคด ลานกางเต็นท์ในพื้นที่ตำบลชะอม อำเภอแก่งคอย อุทยานแห่งชาติเจ็ดคด-โป่งก้อนเส้า โดยมีกิจกรรมส่งเสริมการท่องเที่ยวอย่างต่อเนื่อง อาทิ จัดทำปฏิทินท่องเที่ยวจังหวัดสระบุรี เพื่อประชาสัมพันธ์สถานที่ท่องเที่ยวตามช่วงเวลาต่าง ๆ ของแต่ละพื้นที่

### 4. ปัจจัยเสี่ยงด้านเศรษฐกิจในปี 2567 และ ปี 2568 ของจังหวัดสระบุรี

**4.1 ภัยธรรมชาติและโรคระบาดในสัตว์** จังหวัดสระบุรีมีพื้นที่เสี่ยงประสบภวณน้ำท่วม อาทิ พื้นที่บางส่วนของอำเภอดอนพุด อีกทั้งช่วงฤดูฝนมักเกิดโรคระบาดในสัตว์ ซึ่งจังหวัดสระบุรี เป็นแหล่งเลี้ยงโคนมขนาดใหญ่ของประเทศ ประกอบกับในปีประเทศไทยเข้าสู่ฤดูร้อนเร็ว จึงมีความเสี่ยงต่อการประสบภัยแล้ง

**4.2 ความผันผวนของตลาดค่าเงิน** ค่าเงินบาทอ่อนค่าลงอย่างต่อเนื่อง โดยส่งผลกระทบต่อผู้ประกอบการที่นำเข้าสินค้าจากต่างประเทศ รวมถึงการกู้เงินสกุลต่างประเทศ อาทิ ดอลลาร์ เป็นผลให้ต้นทุนการนำเข้าและชำระหนี้สูงขึ้น และค่าเงินบาทแข็งค่าขึ้น ส่งผลต่อความสามารถในการแข่งขันของผู้ส่งออกไทย ได้รับผลกระทบ อาทิ กำไรลดลง หรืออาจขาดทุนอัตราแลกเปลี่ยน

**4.3 ภาวะเงินเฟ้อ** ระดับราคาสินค้าที่จำเป็นต่อการอุปโภคบริโภคปรับตัวสูงขึ้นอย่างต่อเนื่อง ทำให้ประชาชนมีอำนาจซื้อน้อยลง และรายได้ที่มีอาจไม่เพียงพอต่อการยังชีพ

**4.4 ภาระหนี้ที่อยู่ในระดับสูง** เนื่องจากปัญหาค่าครองชีพในภาคครัวเรือนและหนี้ภาคเอกชนยังคงอยู่ในระดับสูง ส่งผลให้ภาคครัวเรือนและภาคเอกชนมีสภาพคล่องลดลงและมีภาระหนี้สินเพิ่มขึ้น

ตารางสรุปสมมติฐานและผลการประมาณการเศรษฐกิจจังหวัดสระบุรี ปี 2567 และ ปี 2568

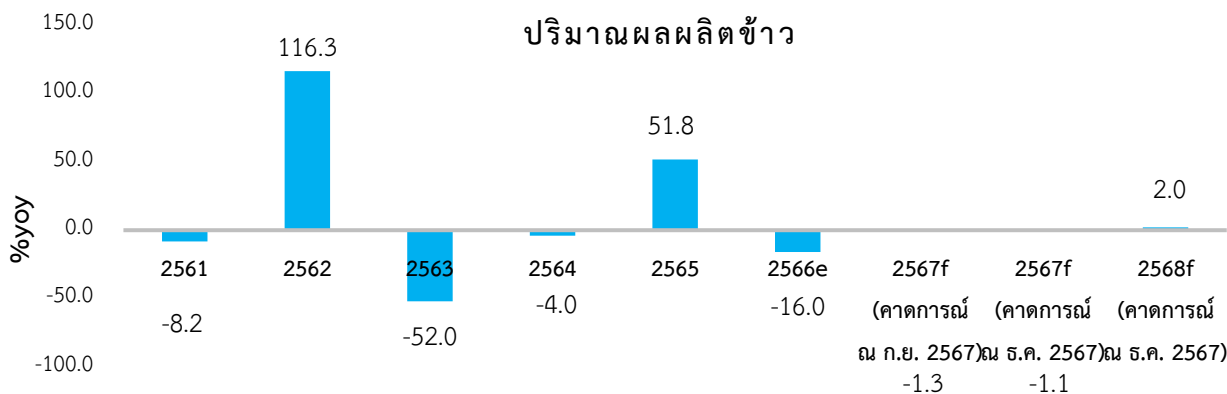
รายการ	2566E	2567F (ณ ธ.ค. 2567)		2568F (ณ ธ.ค. 2567)	
		เฉลี่ย	ช่วง	เฉลี่ย	ช่วง
<b>สมมติฐานหลัก</b>					
<b>สมมติฐานภายนอก</b>					
1) ปริมาณข้าว (%YoY)	-16.0	-1.1	-1.5 ถึง -0.6	2.0	1.8 ถึง 2.1
2) ปริมาณข้าวโพดเลี้ยงสัตว์ (%YoY)	-14.6	-3.2	-5.7 ถึง -1.0	5.2	4.7 ถึง 5.9
3) ปริมาณน้ำมันดิบ (%YoY)	-8.5	-6.8	-7.4 ถึง -6.0	-0.6	-0.7 ถึง -0.5
4) ปริมาณสุกร (เข้าโรงฆ่า) (%YoY)	35.4	13.1	12.6 ถึง 13.5	8.7	7.5 ถึง 9.7
5) ปริมาณไก่เนื้อ (%YoY)	17.6	-5.5	-7.1 ถึง -4.3	9.2	8.6 ถึง 10.0
6) ราคาข้าว (%YoY)	16.8	26.3	25.1 ถึง 27.6	-11.4	-13.1 ถึง -10.0
7) ราคาข้าวโพดเลี้ยงสัตว์ (%YoY)	-4.4	-16.0	-17.1 ถึง -15.3	11.5	11.0 ถึง 12.0
8) ราคาน้ำมันดิบ (%YoY)	9.7	7.3	7.0 ถึง 7.8	1.3	1.1 ถึง 1.5
9) ราคาสุกร (เข้าโรงฆ่า) (%YoY)	-23.4	1.1	0.7 ถึง 1.4	4.6	4.3 ถึง 4.9
10) ราคาไก่เนื้อ (%YoY)	-7.3	2.4	2.0 ถึง 2.6	2.6	2.1 ถึง 3.0
11) ปริมาณการใช้ไฟฟ้าอุตสาหกรรม (%YoY)	-9.2	-0.1	-0.3 ถึง 0.2	-5.3	-6.2 ถึง -4.3
12) จำนวนโรงงานอุตสาหกรรม (%YoY)	-3.4	2.1	1.8 ถึง 2.4	2.8	2.5 ถึง 3.2
13) ทุนจดทะเบียนของอุตสาหกรรม (%YoY)	21.3	2.7	2.5 ถึง 3.0	3.5	2.4 ถึง 4.5
14) แร่หินปูนเพื่ออุตสาหกรรมปูนซีเมนต์ (%YoY)	-8.4	10.5	8.4 ถึง 13.0	3.6	3.2 ถึง 4.1
15) แร่หินปูนเพื่ออุตสาหกรรมก่อสร้าง (%YoY)	-1.8	1.1	0.6 ถึง 1.4	4.7	3.9 ถึง 5.1
16) จำนวนนักท่องเที่ยว (ผู้เยี่ยมเยือน) (%YoY)	10.1	4.0	3.0 ถึง 4.0	4.1	3.5 ถึง 5.0
17) จำนวนผู้พักแรม (%YoY)	13.8	3.6	3.2 ถึง 10.9	3.3	2.8 ถึง 3.6
18) ภาษีขนส่งและการคมนาคม (%YoY)	-3.9	-10.0	-10.7 ถึง -9.1	1.6	1.5 ถึง 1.7
19) ภาษีมูลค่าเพิ่มการค้าส่ง - การค้าปลีก (%YoY)	3.7	-2.5	-3.0 ถึง -2.1	1.2	0.7 ถึง 1.7
20) รถยนต์นั่งส่วนบุคคลจดทะเบียนใหม่ (%YoY)	-9.1	-7.2	-8.7 ถึง -5.9	1.0	0.6 ถึง 1.6
21) รถจักรยานยนต์จดทะเบียนใหม่ (%YoY)	2.7	9.8	9.3 ถึง 10.3	3.6	2.9 ถึง 4.2
22) พื้นที่อนุญาตก่อสร้างรวม (%YoY)	-20.5	6.2	5.9 ถึง 6.5	2.7	2.1 ถึง 3.4
23) สินเชื่อสำหรับการลงทุน (%YoY)	-2.7	3.4	2.6 ถึง 4.1	3.1	2.6 ถึง 3.5
<b>สมมติฐานด้านนโยบาย</b>					
24) รายจ่ายประจำรัฐบาลกลาง (ล้านบาท)	3,264.4	3,803.0	3,773.6 ถึง 3,835.6	4,015.9	3,993.1 ถึง 4,038.8
(%YoY)	9.6	16.5	15.6 ถึง 17.5	5.6	5.0 ถึง 6.2
25) รายจ่ายลงทุนรัฐบาลกลาง (ล้านบาท)	2,757.7	1,876.1	1,833.9 ถึง 1,927.6	1,975.6	1,951.2 ถึง 2,000.0
(%YoY)	-22.0	-32.0	-33.5 ถึง -30.1	5.3	4.0 ถึง 6.6
<b>ผลการประมาณการ</b>					
1) อัตราการขยายตัวทางเศรษฐกิจ (%YoY)	2.1	2.2	1.4 ถึง 3.0	3.1	2.4 ถึง 3.7
2) อัตราการขยายตัวของภาคเกษตรกรรม (%YoY)	14.0	-4.9	-6.6 ถึง -3.4	8.0	7.2 ถึง 8.8
3) อัตราการขยายตัวของภาคอุตสาหกรรม (%YoY)	-3.9	2.6	2.1 ถึง 3.2	1.1	0.5 ถึง 1.8
4) อัตราการขยายตัวของภาคบริการ (%YoY)	19.7	3.3	2.4 ถึง 4.1	2.2	1.5 ถึง 2.7
5) อัตราการขยายตัวของภาคการบริโภคภาคเอกชน (%YoY)	1.0	-2.7	-3.4 ถึง -2.1	1.3	0.8 ถึง 1.8
6) อัตราการขยายตัวของการลงทุนภาคเอกชน (%YoY)	-1.8	3.3	2.7 ถึง 3.8	3.9	3.4 ถึง 4.5
7) อัตราการขยายตัวของรายได้เกษตรกร (%YoY)	7.9	-0.9	-3.2 ถึง 10.4	10.1	8.7 ถึง 11.5
8) อัตราการขยายตัวของรายจ่ายรัฐบาล (%YoY)	-0.9	3.9	2.8 ถึง 5.1	5.5	4.8 ถึง 6.3
9) อัตราเงินเฟ้อ (%YoY)	2.2	2.3	2.2 ถึง 2.4	2.4	2.0 ถึง 2.8
10) จำนวนผู้มีงานทำ (คน)	417,862	420,174	419,307 ถึง 421,051	423,439	422,737 ถึง 424,107
เปลี่ยนแปลง (คน)	-6,167	2,312	1,444 ถึง 3,188	3,264	2,563 ถึง 3,933

ที่มา : สำนักงานคลังจังหวัดสระบุรี / E= Estimate : ประมาณการ / F= Forecast : การพยากรณ์

**สมมติฐานหลักในการประมาณการเศรษฐกิจ**

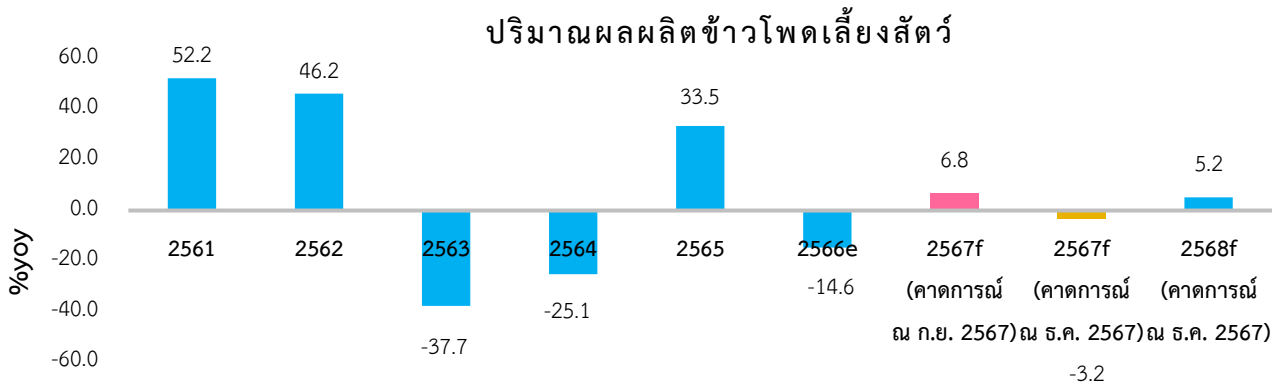
1. **ด้านอุปทาน ในปี 2567** คาดว่าจะขยายตัวร้อยละ 2.3 (ช่วงคาดการณ์ที่ร้อยละ 1.5 ถึง 3.1) จากการคาดการณ์ ภาคบริการ และภาคอุตสาหกรรมจะขยายตัวร้อยละ 3.3 และ 2.6 **สำหรับปี 2568** คาดว่าจะขยายตัวร้อยละ 2.1 (ช่วงคาดการณ์ที่ร้อยละ 1.4 ถึง 2.7) รายละเอียด ดังนี้

1.1 **ปริมาณผลผลิตข้าว ในปี 2567** คาดว่าจะหดตัวร้อยละ -1.1 (ช่วงคาดการณ์ที่ร้อยละ -1.5 ถึง -0.6) ผลผลิตลดลง เนื่องจากสภาพภูมิอากาศที่ร้อนจัด ทำให้ข้าวเมล็ดลีบน้ำหนักหาย เป็นผลให้ผลผลิตออกสู่ตลาดลดลง ทั้งนี้ ปรับตัวเพิ่มขึ้นจากปีก่อนที่หดตัวร้อยละ -16.0 เพิ่มขึ้นจากที่คาดการณ์ ณ เดือนกันยายน 2567 ซึ่งคาดว่าจะหดตัวร้อยละ -1.3 **สำหรับปี 2568** คาดว่าจะขยายตัวร้อยละ 2.0 (ช่วงคาดการณ์ที่ร้อยละ 1.8 ถึง 2.1)



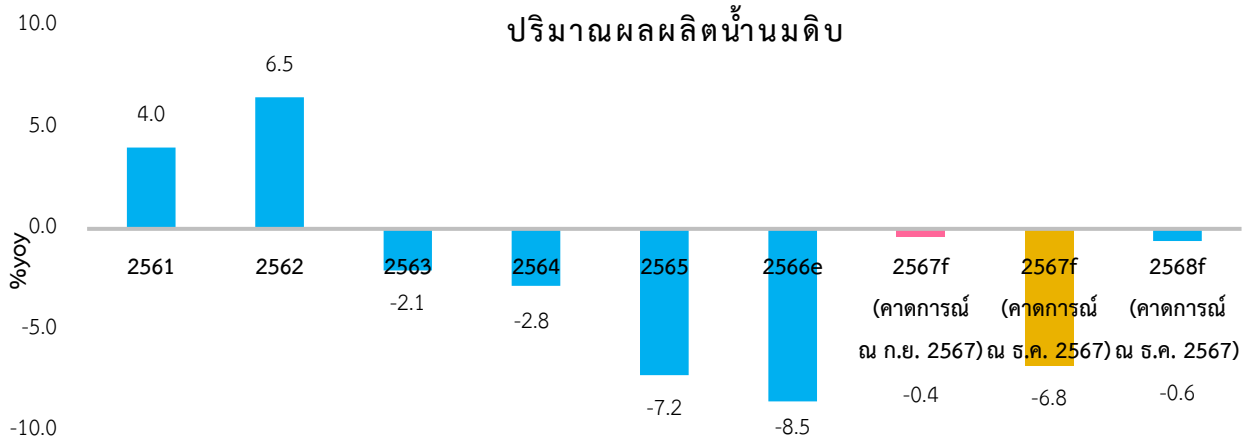
**แหล่งข้อมูล:** สำนักงานเกษตรจังหวัดสระบุรี

1.2 **ปริมาณผลผลิตข้าวโพดเลี้ยงสัตว์ ในปี 2567** คาดว่าจะหดตัวร้อยละ -3.2 (ช่วงคาดการณ์ที่ร้อยละ -5.7 ถึง -1.0) เนื่องจากพื้นที่เพาะปลูกลดลง เป็นผลจากเกษตรกรได้เปลี่ยนไปปลูกมันสำปะหลังที่มีต้นทุนที่น้อยกว่า และอ้อยโรงงานที่ราคาในปีที่ผ่านมาอยู่ในเกณฑ์ดี ทั้งนี้ปรับตัวเพิ่มขึ้นจากปีก่อนที่หดตัวร้อยละ -14.6 โดยลดลงจากที่คาดการณ์ ณ เดือนกันยายน 2567 ซึ่งคาดว่าจะขยายตัว ร้อยละ 6.8 **สำหรับปี 2568** คาดว่าจะขยายตัวร้อยละ 5.2 (ช่วงคาดการณ์ที่ร้อยละ 4.5 ถึง 5.6)



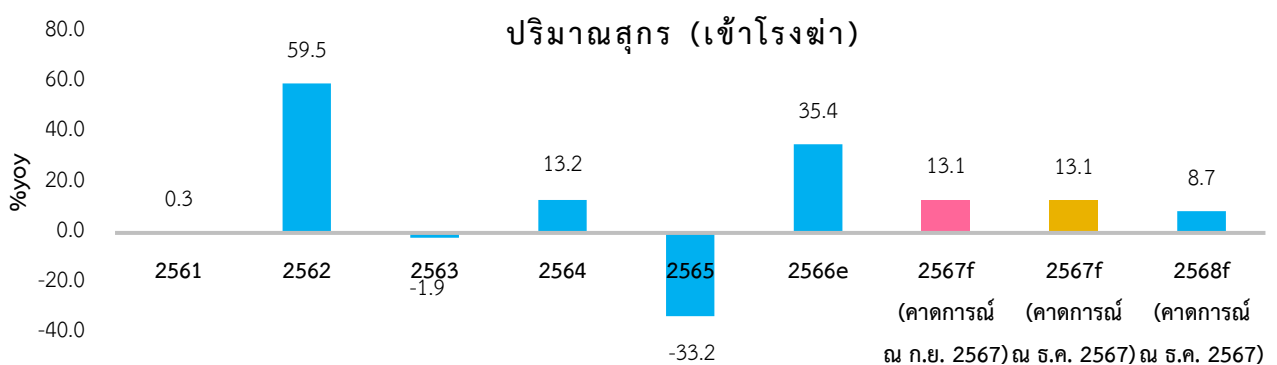
**แหล่งข้อมูล:** สำนักงานเกษตรจังหวัดสระบุรี

**1.3 ปริมาณผลผลิตน้ำนมดิบ ในปี 2567** คาดว่าจะหดตัวร้อยละ -6.8 (ช่วงคาดการณ์ที่ร้อยละ -7.4 ถึง -6.0) เป็นผลจากเกษตรกรผู้เลี้ยงโคนมหลายแห่งเลิกกิจการ จากผลกระทบต้นทุนในการเลี้ยงโคนมอยู่ในระดับสูง ทั้งนี้ ปรับตัวเพิ่มขึ้นจากปีก่อนที่หดตัวร้อยละ -8.5 แต่ต่ำกว่าที่คาดการณ์ ณ เดือนกันยายน 2567 ซึ่งคาดว่าจะหดตัวร้อยละ -0.4 สำหรับปี 2568 คาดว่าจะหดตัวร้อยละ -0.6 (ช่วงคาดการณ์ที่ร้อยละ -0.7 ถึง -0.5)



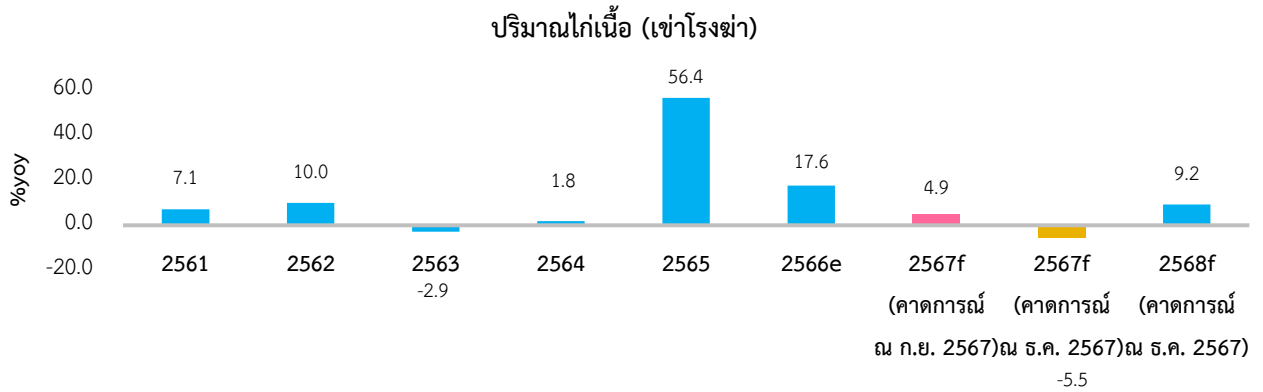
แหล่งข้อมูล: สำนักงานสหกรณ์จังหวัดสระบุรี

**1.4 ปริมาณผลผลิตสุกร (เข้าโรงฆ่า) ในปี 2567** คาดว่าจะขยายตัวร้อยละ 13.1 (ช่วงคาดการณ์ที่ร้อยละ 12.6 ถึง 13.5) ตามความต้องการบริโภคสุกร/ผลิตภัณฑ์สุกรแปรรูปที่เพิ่มขึ้น ประกอบกับมีการบริหารจัดการฟาร์มที่ดีทำให้ประสิทธิภาพในการเลี้ยงสุกรเพิ่มขึ้น ทั้งนี้ ชะลอตัวจากปีก่อนที่ขยายตัวร้อยละ 35.4 โดยตรงตัวเท่ากับที่คาดการณ์ ณ เดือนกันยายน 2567 ซึ่งคาดว่าจะขยายตัวร้อยละ 13.1 สำหรับปี 2568 คาดว่าจะขยายตัวร้อยละ 8.7 (ช่วงคาดการณ์ที่ร้อยละ 7.5 ถึง 9.7)



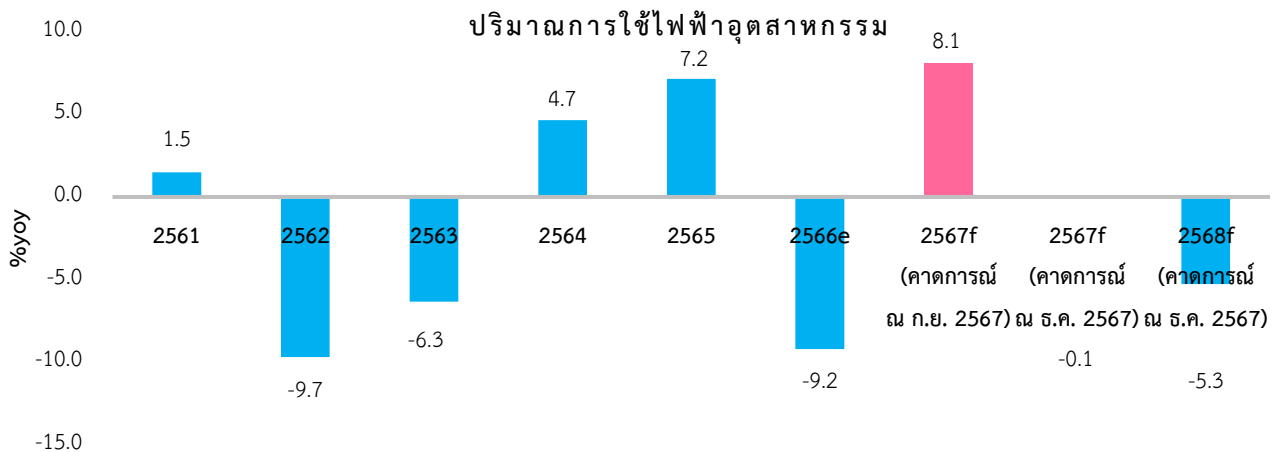
แหล่งข้อมูล: สำนักงานปศุสัตว์จังหวัดสระบุรี

**1.5 ปริมาณผลผลิตไก่เนื้อ (เข้าโรงฆ่า) ในปี 2567** คาดว่าจะหดตัวร้อยละ -5.5 (ช่วงคาดการณ์ที่ร้อยละ -7.1 ถึง -4.3) ตามความต้องการบริโภคไก่เนื้อ/ผลิตภัณฑ์ไก่เนื้อแปรรูปที่ลดลง ทั้งนี้ หดตัวจากปีก่อนที่ขยายตัวร้อยละ 17.6 ต่ำกว่าที่คาดการณ์ ณ เดือนกันยายน 2567 ซึ่งคาดว่าจะขยายตัวร้อยละ 4.9 สำหรับปี 2568 คาดว่าจะขยายตัวร้อยละ 9.2 (ช่วงคาดการณ์ที่ร้อยละ 8.6 ถึง 10.0)



**แหล่งข้อมูล:** สำนักงานปศุสัตว์จังหวัดสระบุรี

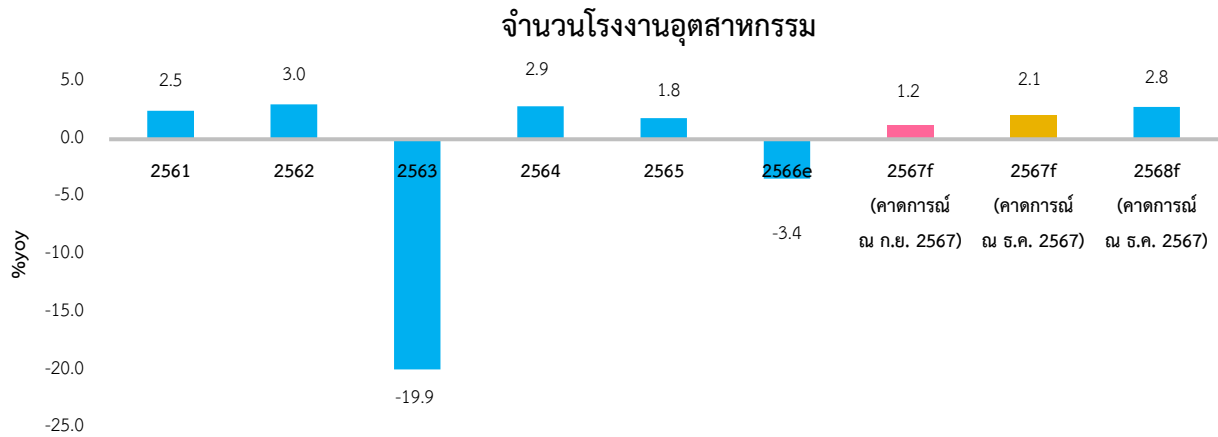
**1.6 ปริมาณการใช้ไฟฟ้าภาคอุตสาหกรรม ในปี 2567** คาดว่าจะหดตัวร้อยละ -0.1 (ช่วงคาดการณ์ที่ร้อยละ -0.3 ถึง 0.2) จากการคาดการณ์ว่าเศรษฐกิจจะขยายตัวมากขึ้น แนวโน้มการใช้ไฟฟ้าอาจจะลดลงเนื่องจากหันไปใช้พลังงานทดแทนกันมากขึ้นเช่น มีการติดตั้ง Solar rooftop ทั้งนี้ ปรับตัวเพิ่มขึ้นจากปีก่อนที่หดตัวร้อยละ -9.2 โดยต่ำกว่าที่คาดการณ์ ณ เดือนกันยายน 2567 ซึ่งคาดว่าจะขยายตัวร้อยละ 8.1 สำหรับปี 2568 คาดว่าจะหดตัวร้อยละ -5.3 (ช่วงคาดการณ์ที่ร้อยละ -6.2 ถึง -4.3)



**แหล่งข้อมูล:** การไฟฟ้าส่วนภูมิภาคจังหวัดสระบุรี การไฟฟ้าส่วนภูมิภาคอำเภอพระพุทธบาท  
การไฟฟ้าส่วนภูมิภาคอำเภอแก่งคอย การไฟฟ้าอำเภอหนองแค  
การไฟฟ้าส่วนภูมิภาคบ้านหินกอง

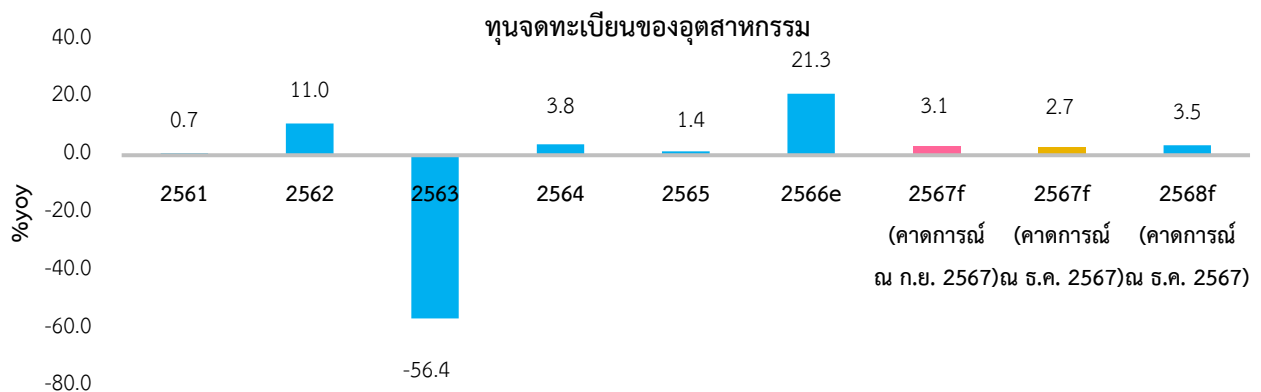


**1.7 จำนวนโรงงานอุตสาหกรรม ในปี 2567** คาดว่าจะขยายตัวร้อยละ 2.1 (ช่วงคาดการณ์ที่ร้อยละ 1.8 ถึง 2.4) จากการคาดการณ์ว่าเศรษฐกิจในภาพรวมจะขยายตัว โดยเฉพาะภาคอุตสาหกรรม ซึ่งจังหวัดสระบุรีเป็นฐานผลิตอุตสาหกรรมขนาดใหญ่ของประเทศและมีเขตอุตสาหกรรม/นิคมอุตสาหกรรมหลายแห่ง โดยปรับตัวเพิ่มขึ้นจากปีก่อนที่หดตัวร้อยละ -3.4 และสูงกว่าที่คาดการณ์ ณ เดือนกันยายน 2567 ซึ่งคาดว่าจะขยายตัวร้อยละ 1.2 สำหรับปี 2568 คาดว่าจะขยายตัวร้อยละ 2.8 (ช่วงคาดการณ์ที่ร้อยละ 2.5 ถึง 3.2)



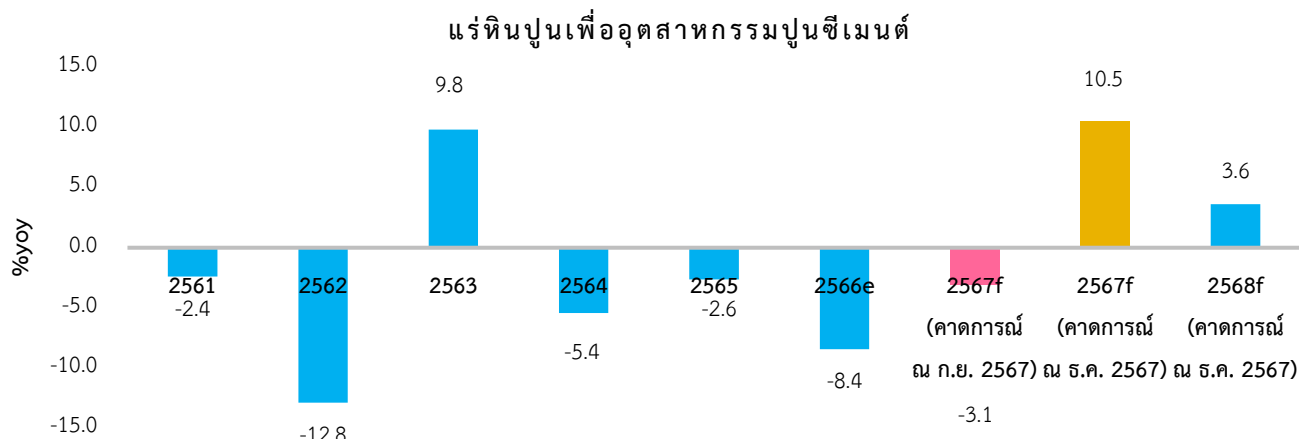
แหล่งข้อมูล: สำนักงานอุตสาหกรรมจังหวัดสระบุรี

**1.8 ทุนจดทะเบียนโรงงานอุตสาหกรรม ในปี 2567** คาดว่าจะขยายตัวร้อยละ 2.7 (ช่วงคาดการณ์ที่ร้อยละ 2.5 ถึง 3.0) จากการคาดการณ์ว่าเศรษฐกิจภาพรวมจะขยายตัว ประกอบกับรัฐบาลมีมาตรการส่งเสริม/สนับสนุนให้มีการลงทุนจากทั้งในและต่างประเทศ ทั้งนี้ ชะลอตัวจากปีก่อนที่ขยายตัวร้อยละ 21.3 และต่ำกว่าที่คาดการณ์ ณ เดือนกันยายน 2567 ซึ่งคาดว่าจะขยายตัวร้อยละ 3.1 สำหรับปี 2568 คาดว่าจะขยายตัวร้อยละ 3.5 (ช่วงคาดการณ์ที่ร้อยละ 2.4 ถึง 4.5)



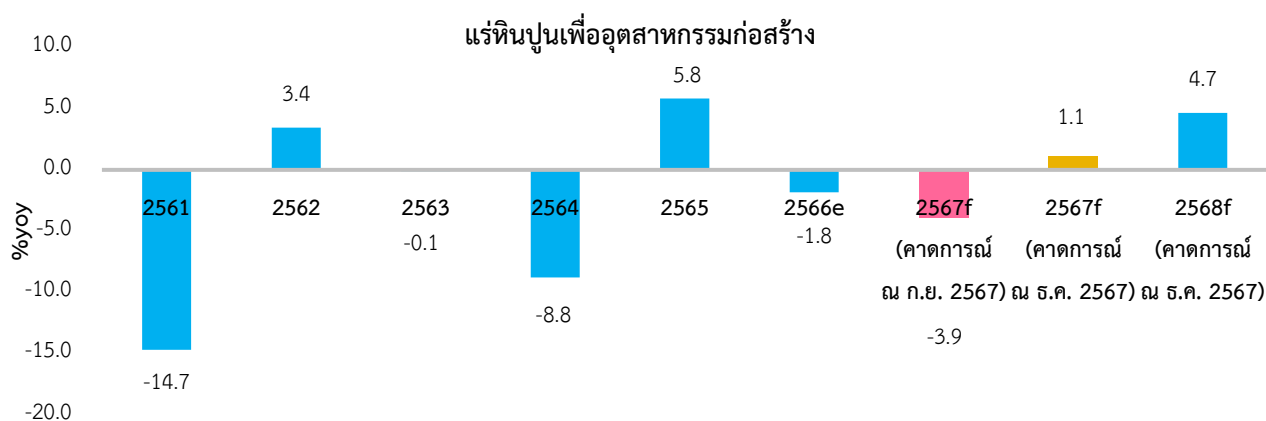
แหล่งข้อมูล: สำนักงานอุตสาหกรรมจังหวัดสระบุรี

**1.9 แร่หินปูนเพื่ออุตสาหกรรมปูนซีเมนต์ ในปี 2567** คาดว่าจะขยายตัวร้อยละ 10.5 (ช่วงคาดการณ์ที่ร้อยละ 8.4 ถึง 13.0) ตามความต้องการผลิตภัณฑ์ปูนซีเมนต์ที่ปรับตัวเพิ่มขึ้น จากการเร่งตัวของโครงการก่อสร้างที่อยู่อาศัย โดยปรับตัวเพิ่มขึ้นจากปีก่อนที่หดตัวร้อยละ -8.4 สูงกว่าที่คาดการณ์ ณ เดือนกันยายน 2567 ซึ่งคาดว่าจะหดตัวร้อยละ -3.1 สำหรับปี 2568 คาดว่าจะขยายตัวร้อยละ 3.6 (ช่วงคาดการณ์ที่ร้อยละ 3.2 ถึง 4.1)



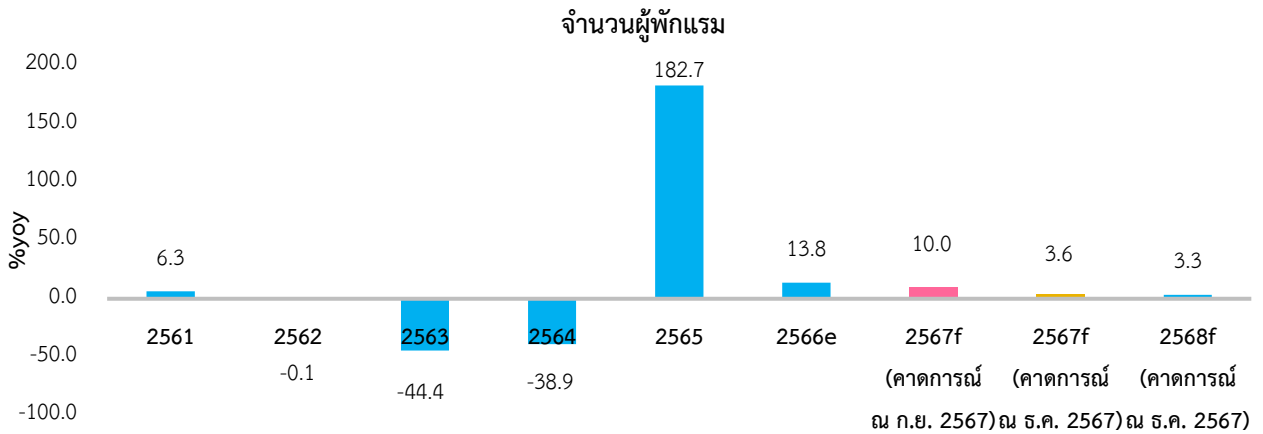
แหล่งข้อมูล: สำนักงานอุตสาหกรรมจังหวัดสระบุรี

**1.10 แร่หินปูนเพื่ออุตสาหกรรมก่อสร้าง ในปี 2567** คาดว่าจะขยายตัวร้อยละ 1.1 (ช่วงคาดการณ์ที่ร้อยละ 0.6 ถึง 1.4) ตามการเพิ่มขึ้นของโครงการก่อสร้างที่อยู่อาศัยของภาคเอกชน และการพัฒนาโครงสร้างพื้นฐานของภาครัฐ ภายหลังจากการปรับตัวดีขึ้นของภาวะเศรษฐกิจภาพรวมของประเทศ โดยปรับตัวเพิ่มขึ้นจากปีก่อนที่หดตัวร้อยละ -1.8 ทั้งนี้ สูงกว่าที่คาดการณ์ ณ เดือนกันยายน 2567 ซึ่งคาดว่าจะหดตัวร้อยละ -3.9 สำหรับปี 2568 คาดว่าจะขยายตัวร้อยละ 4.7 (ช่วงคาดการณ์ที่ร้อยละ 3.9 ถึง 5.1)



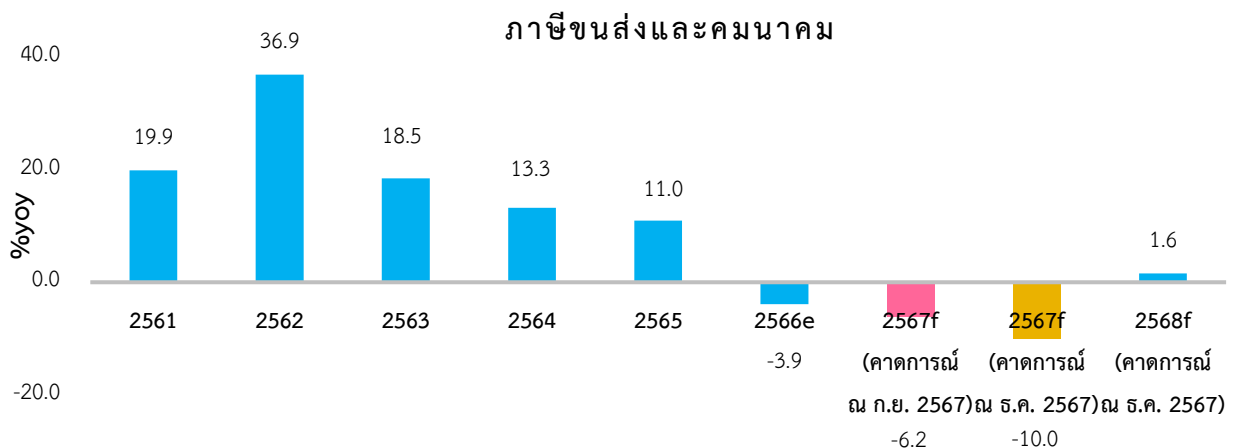
แหล่งข้อมูล: สำนักงานอุตสาหกรรมจังหวัดสระบุรี

**1.11 จำนวนผู้พักแรม ในปี 2567** คาดว่าจะขยายตัวร้อยละ 3.6 (ช่วงคาดการณ์ที่ร้อยละ 3.2 ถึง 4.0) จากการส่งเสริมการท่องเที่ยวตามนโยบายของรัฐบาล ประกอบกับจังหวัดสระบุรีมีแหล่งท่องเที่ยวเชิงธรรมชาติหลายแห่ง อาทิ อุทยานแห่งชาติเขาค้อ-โป่งก้อนเส้า น้ำตกโกรกอีดก ลานกางเต็นท์ในพื้นที่ตำบลชะอม อำเภอแก่งคอย ซึ่งคาดการณ์ว่าจะมีนักท่องเที่ยวเข้ามาใช้บริการจำนวนมาก ทั้งนี้ ชะลอตัวจากปีก่อนที่ขยายตัวร้อยละ 13.8 และต่ำกว่าที่คาดการณ์ไว้ ณ เดือนกันยายน 2567 ซึ่งคาดว่าจะขยายตัวร้อยละ 10.0 สำหรับปี 2568 คาดว่าจะขยายตัวร้อยละ 3.3 (ช่วงคาดการณ์ที่ร้อยละ 2.8 ถึง 3.6)



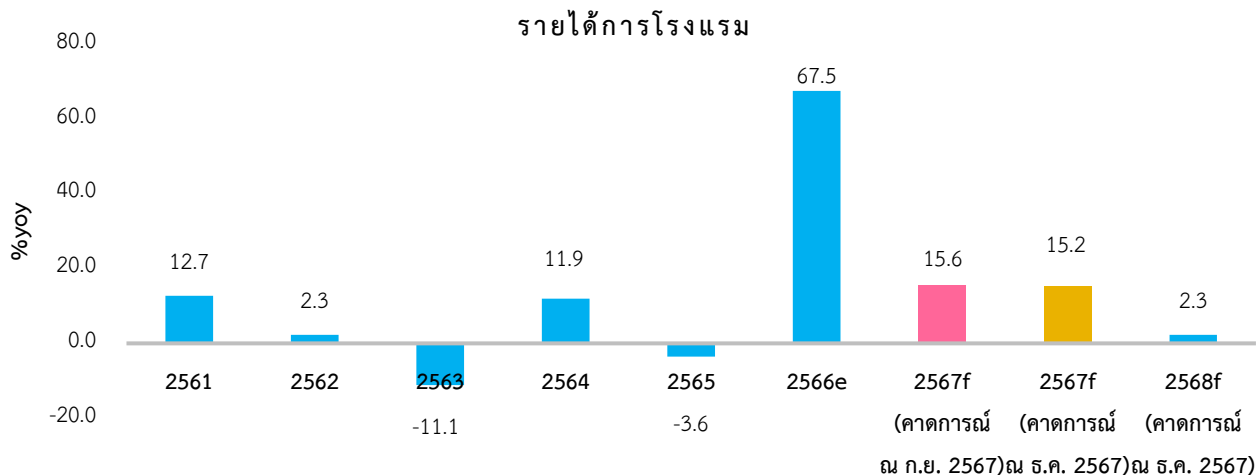
**แหล่งข้อมูล:** สำนักงานการท่องเที่ยวและกีฬาจังหวัดสระบุรี

**1.12 ภาษีขนส่งและคมนาคม ในปี 2567** คาดว่าจะหดตัวร้อยละ -10.0 (ช่วงคาดการณ์ที่ร้อยละ -10.7 ถึง -9.1) ตามความต้องการใช้รถทุกประเภทที่ชะลอตัว ประกอบกับมาตรการลดภาษีประจำปีสำหรับรถที่ขับเคลื่อนด้วยพลังงานไฟฟ้าที่เป็นรถใหม่สำเร็จรูปจากโรงงาน และนำมาจดทะเบียนตามกฎหมายว่าด้วยรถยนต์ เพื่อเป็นการส่งเสริมให้ประชาชนหันมาใช้รถพลังงานไฟฟ้าเพิ่มมากขึ้น โดยปรับตัวลดลงจากปีก่อนที่หดตัวร้อยละ -3.9 และต่ำกว่าที่คาดการณ์ไว้ ณ เดือนกันยายน 2567 ซึ่งคาดว่าจะหดตัวร้อยละ -6.2 สำหรับปี 2568 คาดว่าจะขยายตัวร้อยละ 1.6 (ช่วงคาดการณ์ที่ร้อยละ 1.5 ถึง 1.7)



**แหล่งข้อมูล:** สำนักงานสรรพากรพื้นที่สระบุรี

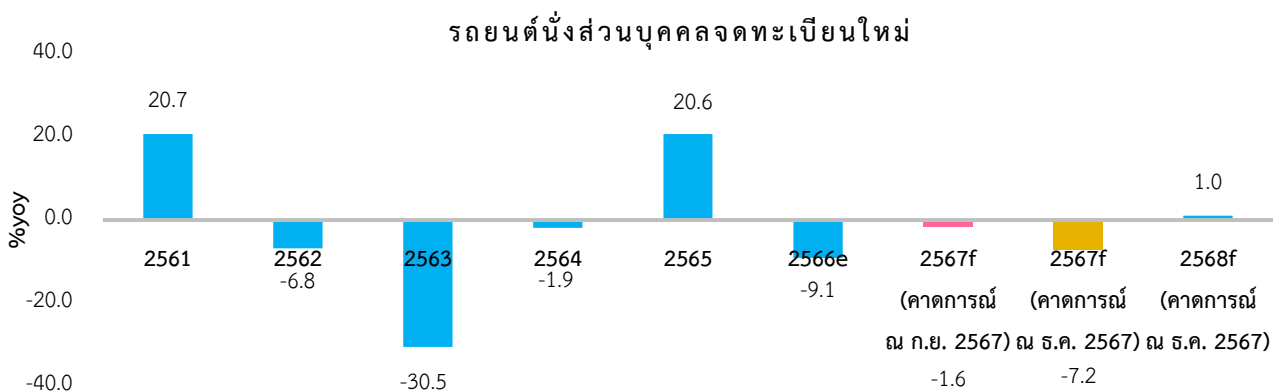
**1.13 รายได้การโรงแรม ในปี 2567** คาดว่าจะขยายตัวร้อยละ 15.2 (ช่วงคาดการณ์ที่ร้อยละ 14.0 ถึง 16.1) คาดการณ์ว่าจะมีนักท่องเที่ยวทั้งชาวไทยและชาวต่างชาติเข้ามาใช้บริการที่พัก/โรงแรมจำนวนมากจากการสนับสนุนและกระตุ้นเศรษฐกิจของภาครัฐและภาคเอกชน อาทิ การจัดทำปฏิทินท่องเที่ยวจังหวัดสระบุรี เพื่อประชาสัมพันธ์สถานที่ท่องเที่ยวตามช่วงเวลาต่าง ๆ ของแต่ละพื้นที่ ทั้งนี้ ชะลอตัวจากปีก่อนที่ขยายตัวร้อยละ 67.5 ต่ำกว่าที่คาดการณ์ไว้ ณ เดือนกันยายน 2567 ซึ่งคาดว่าจะขยายตัวร้อยละ 15.6 **สำหรับปี 2568** คาดว่าจะขยายตัวร้อยละ 2.3 (ช่วงคาดการณ์ที่ร้อยละ 1.0 ถึง 3.0)



**แหล่งข้อมูล:** สำนักงานสรรพากรพื้นที่สระบุรี

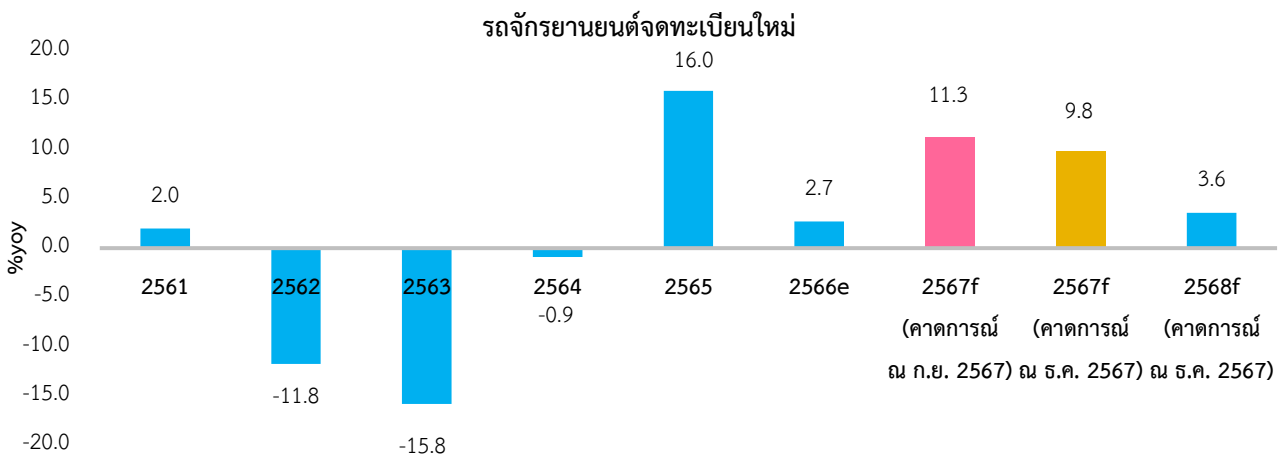
**2. ด้านอุปสงค์ ในปี 2567** คาดว่าจะขยายตัวร้อยละ 1.9 (ช่วงคาดการณ์ที่ร้อยละ 1.0 ถึง 2.8) จากการคาดการณ์การใช้จ่ายภาครัฐ และการลงทุนภาคเอกชน จะขยายตัวร้อยละ 3.9 และ 3.3 สำหรับปี 2568 คาดว่าจะขยายตัวร้อยละ 4.0 (ช่วงคาดการณ์ที่ร้อยละ 3.4 ถึง 4.7) รายละเอียด ดังนี้

**2.1 จำนวนรถยนต์นั่งส่วนบุคคลจดทะเบียนใหม่ ในปี 2567** คาดว่าจะหดตัวร้อยละ -7.2 (ช่วงคาดการณ์ที่ร้อยละ -8.7 ถึง -5.9) จากค่าครองชีพที่สูงขึ้นอย่างต่อเนื่อง อาทิ ราคาน้ำมัน ประกอบกับอัตราดอกเบี้ยเข้าซื้อที่ปรับตัวสูงขึ้นตามอัตราดอกเบี้ยนโยบาย ทั้งนี้ ปรับตัวสูงขึ้นจากปีก่อนที่หดตัวร้อยละ -9.1 ต่ำกว่าที่คาดการณ์ไว้ ณ เดือนกันยายน 2567 ซึ่งคาดว่าจะหดตัวร้อยละ -1.6 สำหรับปี 2568 คาดว่าจะขยายตัวร้อยละ 1.0 (ช่วงคาดการณ์ที่ร้อยละ 0.6 ถึง 1.6)



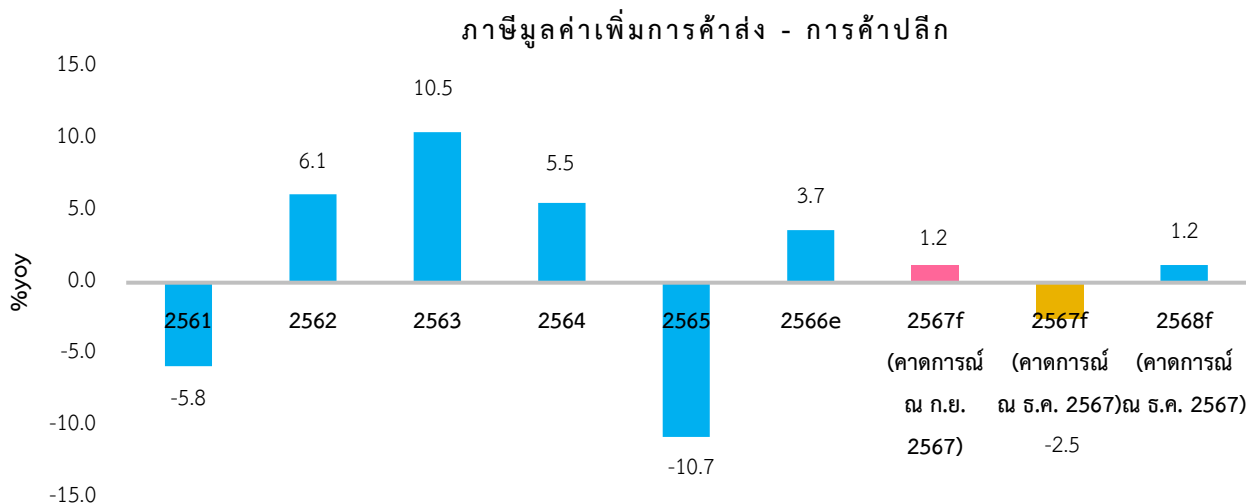
แหล่งข้อมูล: สำนักงานขนส่งจังหวัดสระบุรี

**2.2 จำนวนรถจักรยานยนต์จดทะเบียนใหม่ ในปี 2567** คาดว่าจะขยายตัวร้อยละ 9.8 (ช่วงคาดการณ์ที่ร้อยละ 9.3 ถึง 10.3) จากค่าครองชีพที่สูงขึ้นอย่างต่อเนื่อง อาทิ ราคาน้ำมัน ทำให้ประชาชนใช้รถจักรยานยนต์มากขึ้น ทั้งนี้ ปรับเพิ่มขึ้นจากปีก่อนที่ขยายตัวร้อยละ 2.7 ต่ำกว่าที่คาดการณ์ไว้ ณ เดือนกันยายน 2567 ซึ่งคาดว่าจะขยายตัวร้อยละ 11.3 สำหรับปี 2568 คาดว่าจะขยายตัวร้อยละ 3.6 (ช่วงคาดการณ์ที่ร้อยละ 2.9 ถึง 4.2)



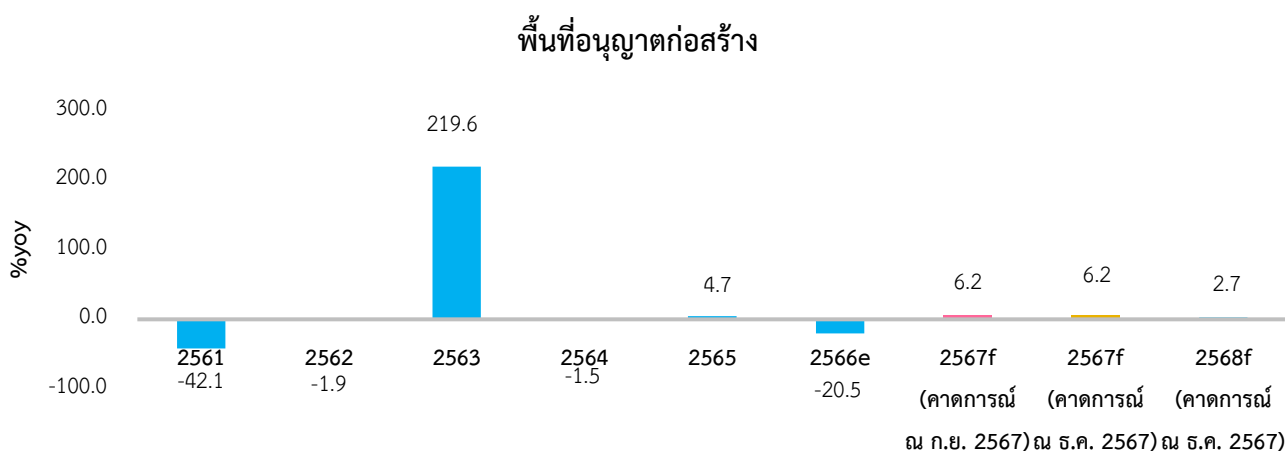
แหล่งข้อมูล: สำนักงานขนส่งจังหวัดสระบุรี

**2.3 ภาษีมูลค่าเพิ่มการค้าส่ง - การค้าปลีก ในปี 2567** คาดว่าจะหดตัวร้อยละ -2.5 (ช่วงคาดการณ์ที่ร้อยละ -3.0 ถึง -2.1) ตามความต้องการสินค้าอุปโภคบริโภคที่ปรับตัวลดลง ทั้งนี้ หดตัวจากปีก่อนที่ขยายตัวร้อยละ 3.7 และต่ำกว่าที่คาดการณ์ไว้ ณ เดือนกันยายน 2567 ซึ่งคาดว่าจะขยายตัวร้อยละ 1.2 สำหรับปี 2568 คาดว่าจะขยายตัวร้อยละ 1.2 (ช่วงคาดการณ์ที่ร้อยละ 0.7 ถึง 1.7)



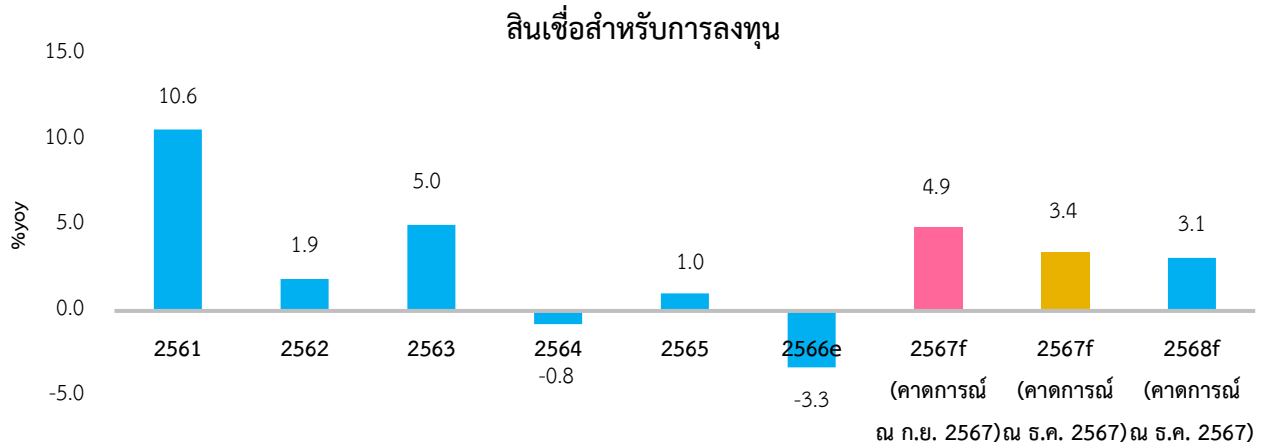
แหล่งข้อมูล: สำนักงานสรรพากรพื้นที่สระบุรี

**2.4 พื้นที่อนุญาตก่อสร้าง ในปี 2567** คาดว่าจะขยายตัวร้อยละ 6.2 (ช่วงคาดการณ์ที่ร้อยละ 5.9 ถึง 6.5) จากนโยบายกระตุ้นการลงทุนของภาครัฐ ประกอบกับการขยายตัวของภาคก่อสร้างอสังหาริมทรัพย์ ทั้งโครงการก่อสร้างที่อยู่อาศัย ธุรกิจค้าปลีกขนาดใหญ่ ร้านอาหาร สถานที่ท่องเที่ยว และสถานที่ธุรกิจของผู้ประกอบการภาคเอกชนเพิ่มขึ้น โดยปรับตัวเพิ่มขึ้นจากปีก่อนที่หดตัวร้อยละ -20.5 ทรงตัวเท่ากับที่คาดการณ์ไว้ ณ เดือนกันยายน 2567 ซึ่งคาดว่าจะขยายตัวร้อยละ 6.2 สำหรับปี 2568 คาดว่าจะขยายตัวร้อยละ 2.7 (ช่วงคาดการณ์ที่ร้อยละ 2.1 ถึง 3.4)



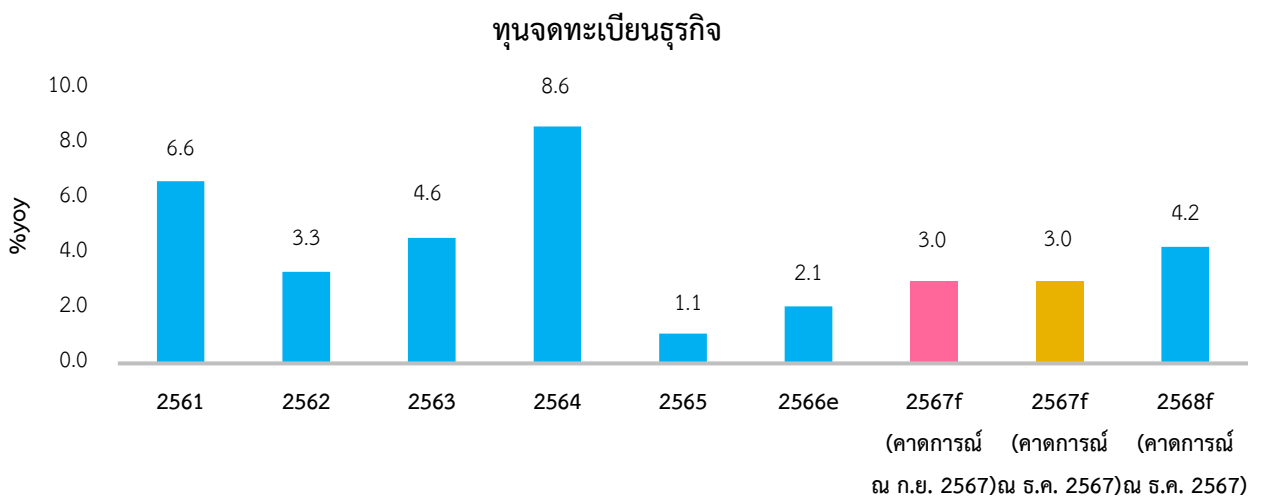
แหล่งข้อมูล: สำนักงานสถิติจังหวัดสระบุรี

**2.5 สินเชื่อเพื่อการลงทุนของสถาบันการเงินในจังหวัดสระบุรี ในปี 2567** คาดว่าจะขยายตัวร้อยละ 3.4 (ช่วงคาดการณ์ที่ร้อยละ 2.6 ถึง 4.1) ตามความต้องการสินเชื่อเพื่อการลงทุน ประกอบกับมาตรการต่าง ๆ ผ่านนโยบายการเงิน เพื่อกระตุ้นเศรษฐกิจในภาพรวม โดยปรับตัวเพิ่มขึ้นจากปีก่อนที่หดตัวร้อยละ -3.3 ทั้งนี้ ต่ำกว่าที่คาดการณ์ไว้ ณ เดือนกันยายน 2567 ซึ่งคาดว่าจะขยายตัวร้อยละ 4.9 สำหรับปี 2568 คาดว่าจะขยายตัวร้อยละ 3.1 (ช่วงคาดการณ์ที่ร้อยละ 2.6 ถึง 3.5)



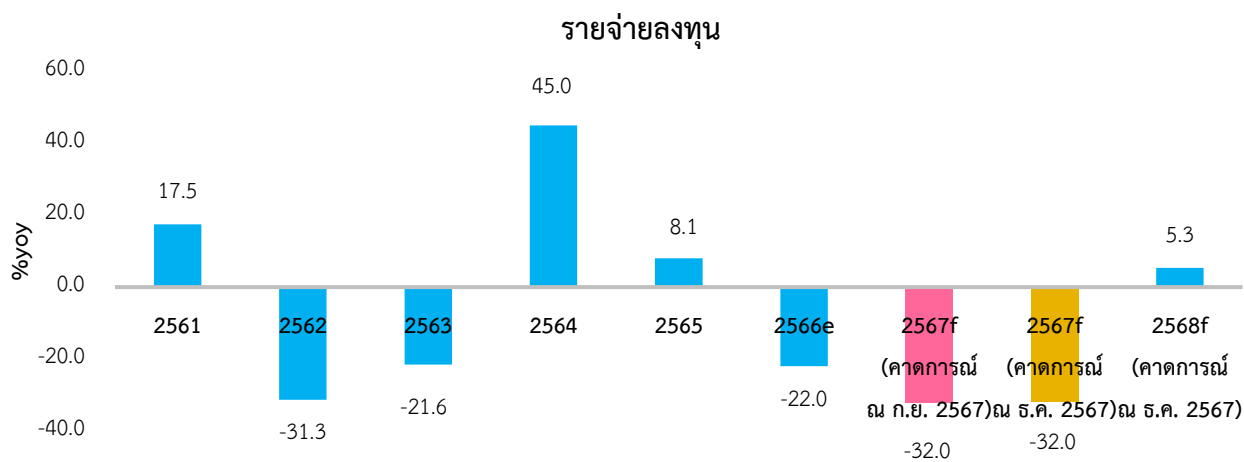
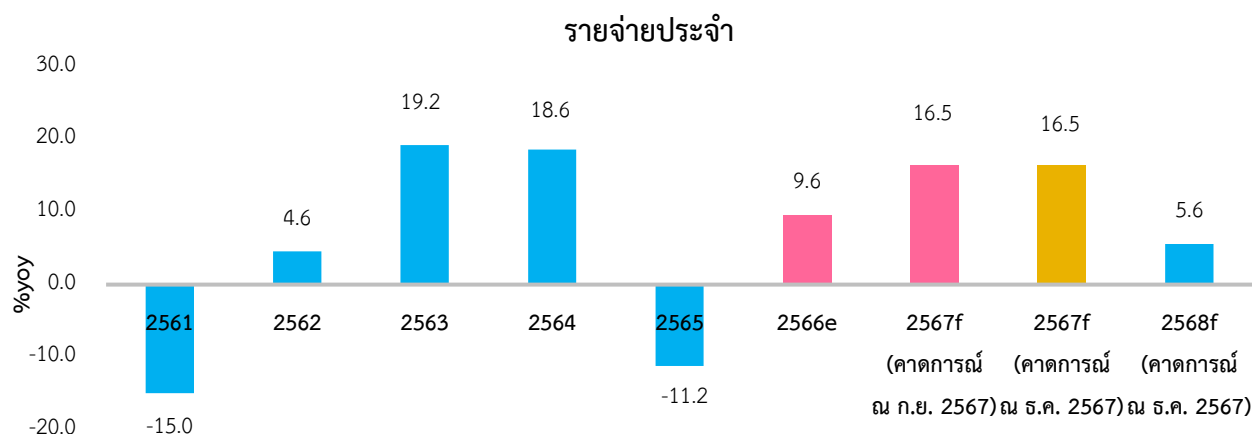
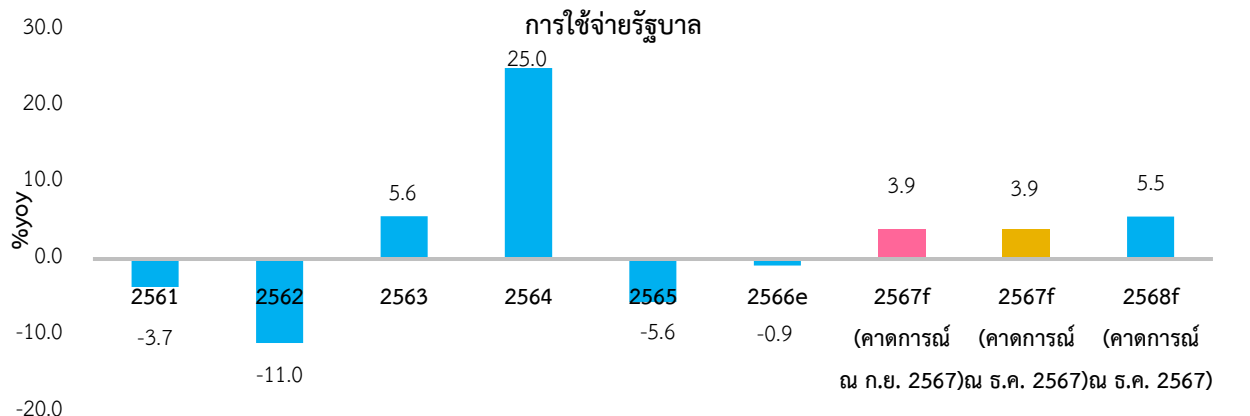
**แหล่งข้อมูล:** ธนาคารแห่งประเทศไทย สำนักงานธนาคาร ธ.ก.ส. จังหวัดสระบุรี  
ธนาคารออมสินเขตสระบุรี ธนาคารอาคารสงเคราะห์ สาขาสระบุรี

**2.6 ทุนจดทะเบียนธุรกิจ ในปี 2567** คาดว่าจะขยายตัวร้อยละ 3.0 (ช่วงคาดการณ์ที่ร้อยละ 2.4 ถึง 3.5) จากมาตรการสนับสนุนผู้ประกอบการของภาครัฐ อาทิ มาตรการด้านสินเชื่อ มาตรการด้านหลักประกัน โดยปรับตัวเพิ่มขึ้นจากปีก่อนที่ขยายตัวร้อยละ 2.1 ทรงตัวเท่ากับที่คาดการณ์ไว้ ณ เดือนกันยายน 2567 ซึ่งคาดว่าจะขยายตัวร้อยละ 3.0 สำหรับปี 2568 คาดว่าจะขยายตัวร้อยละ 4.2 (ช่วงคาดการณ์ที่ร้อยละ 3.7 ถึง 4.9)



**แหล่งข้อมูล:** สำนักงานพาณิชย์จังหวัดสระบุรี

**2.7 การใช้จ่ายเงินของภาครัฐ ในปี 2567** คาดว่าจะขยายตัวร้อยละ 3.9 (ช่วงคาดการณ์ที่ร้อยละ 2.8 ถึง 5.1) จากการคาดการณ์การเบิกจ่ายรายจ่ายประจำจะขยายตัวร้อยละ 16.5 สำหรับการเบิกจ่ายรายจ่ายลงทุน คาดการณ์ว่าจะหดตัวที่ร้อยละ -32.0 ทั้งนี้ ปรับตัวเพิ่มขึ้นจากปีก่อนที่หดตัวร้อยละ -0.9 ทรงตัวเท่ากับที่คาดการณ์ไว้ ณ เดือนกันยายน 2567 ซึ่งคาดว่าจะขยายตัวร้อยละ 3.9 สำหรับปี 2568 คาดว่าจะขยายตัวร้อยละ 5.5 (ช่วงคาดการณ์ที่ร้อยละ 4.8 ถึง 6.3)

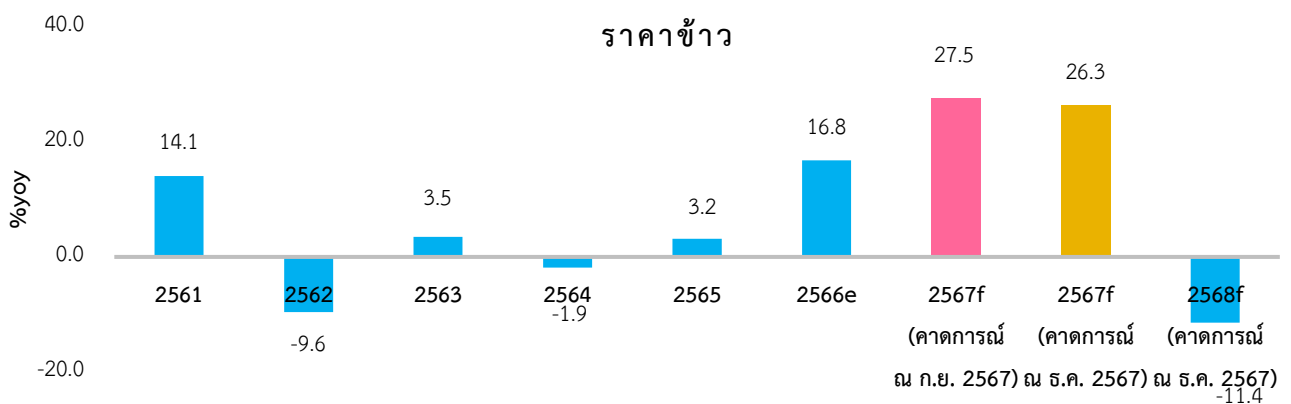


แหล่งข้อมูล: สำนักงานคลังจังหวัดสระบุรี



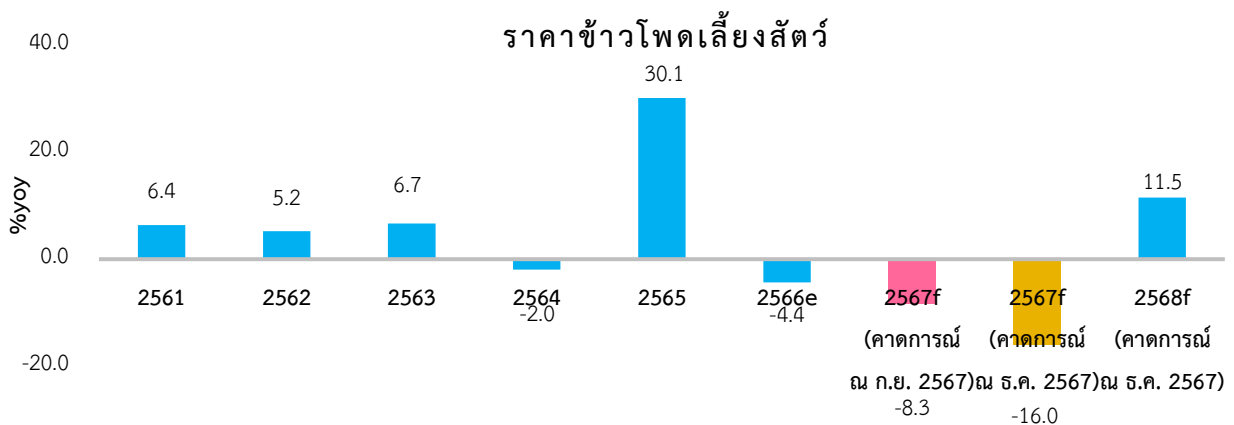
**3. ด้านรายได้เกษตรกร ในปี 2567** คาดว่าจะหดตัวร้อยละ -0.9 (ช่วงคาดการณ์ที่ร้อยละ -3.2 ถึง 10.4) จากการคาดการณ์ปริมาณผลผลิตทางการเกษตรจะหดตัวร้อยละ -4.9 สำหรับราคาสินค้าเกษตรจะขยายตัวร้อยละ 4.2 โดยราคาสินค้าเกษตรที่สำคัญมีรายละเอียด ดังนี้

**3.1 ราคาข้าว ในปี 2567** คาดว่าจะขยายตัวร้อยละ 26.3 (ช่วงคาดการณ์ที่ร้อยละ 25.1 ถึง 27.6) จากฝนทิ้งช่วงมีผลให้บางพื้นที่ของประเทศไทยมีน้ำไม่เพียงพอต่อการเพาะปลูก ผลผลิตจึงออกสู่ตลาดลดลง ราคาจึงปรับสูงขึ้นตามกลไกตลาด ประกอบกับรัฐบาลมีโครงการสนับสนุนค่าบริหารจัดการและพัฒนาคุณภาพผลผลิตเกษตรกรผู้ปลูกข้าว ปีการผลิต 2567/68 และโครงการสนับสนุนยุบลดต้นทุนการผลิตของเกษตรกรผู้ปลูกข้าว ภายใต้มาตรการช่วยเหลือเกษตรกรผู้ปลูกข้าว ปีการผลิต 2567/68 โดยปรับเพิ่มขึ้นจากปีก่อนที่ขยายตัวร้อยละ 16.8 ทั้งนี้ ต่ำกว่าที่คาดการณ์ไว้ ณ เดือนกันยายน 2567 ซึ่งคาดว่าจะขยายตัวร้อยละ 27.5 สำหรับปี 2568 คาดว่าจะหดตัวร้อยละ -11.4 (ช่วงคาดการณ์ที่ร้อยละ -13.1 ถึง -10.0)



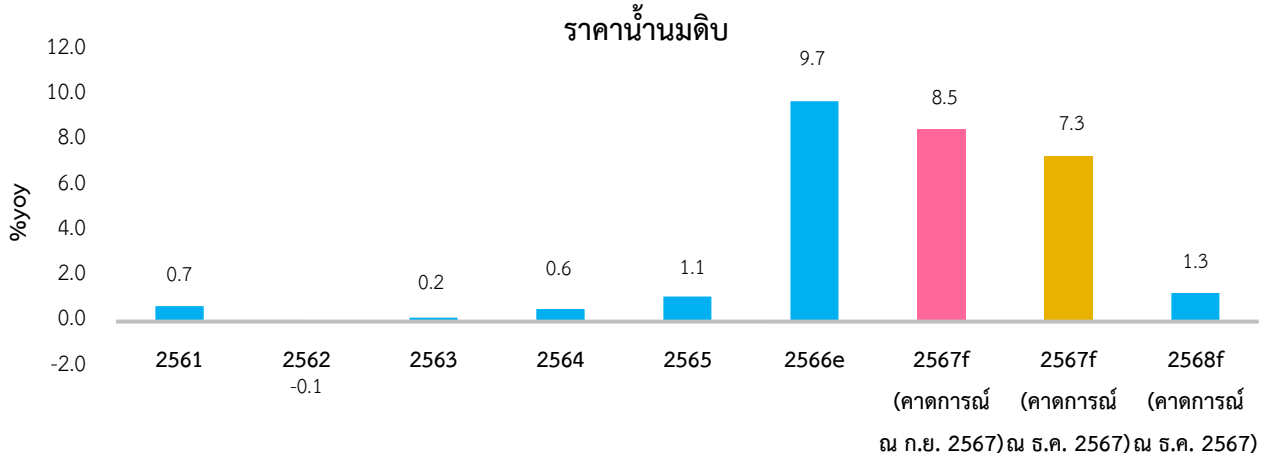
แหล่งข้อมูล: สำนักงานเกษตรจังหวัดสระบุรี

**3.2 ราคาข้าวโพดเลี้ยงสัตว์ ในปี 2567** คาดว่าจะหดตัวร้อยละ -16.0 (ช่วงคาดการณ์ที่ร้อยละ -17.1 ถึง -15.3) เนื่องจากในปีที่ผ่านมาราคาอยู่ในระดับสูง เกษตรกรจึงทำการเพาะปลูกมากขึ้น ส่งผลให้ผลผลิตออกสู่ตลาดจำนวนมาก ราคาจึงปรับลดลงตามกลไกตลาด ทั้งนี้ หดตัวจากปีก่อนที่หดตัวร้อยละ -4.4 โดยต่ำกว่าที่คาดการณ์ ณ เดือนกันยายน 2567 ซึ่งคาดว่าจะหดตัวร้อยละ -8.3 สำหรับปี 2568 คาดว่าจะขยายตัวร้อยละ 11.5 (ช่วงคาดการณ์ที่ร้อยละ 11.0 ถึง 12.0)



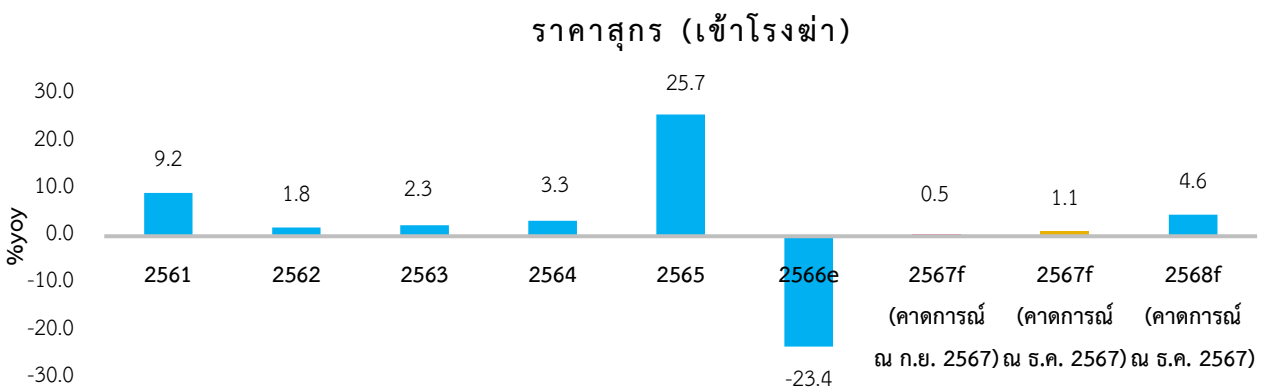
แหล่งข้อมูล: สำนักงานเกษตรจังหวัดสระบุรี

**3.3 ราคาน้ำมันดิบ ในปี 2567** คาดว่าจะขยายตัวร้อยละ 7.3 (ช่วงคาดการณ์ที่ร้อยละ 7.0 ถึง 7.8) เป็นผลจากเกษตรกรผู้เลี้ยงโคนมหลายแห่งเลิกกิจการจากผลกระทบต้นทุนเลี้ยงโคนมอยู่ในระดับสูง ส่งผลให้ปริมาณผลผลิตออกสู่ตลาดลดลง ราคาน้ำมันดิบจึงปรับตัวสูงขึ้นอย่างต่อเนื่อง ทั้งนี้ ชะลอตัวจากปีก่อนที่ขยายตัวร้อยละ 9.7 และต่ำกว่าที่คาดการณ์ไว้ ณ เดือนกันยายน 2567 ซึ่งคาดว่าจะขยายตัวร้อยละ 8.5 สำหรับปี 2568 คาดว่าจะขยายตัวร้อยละ 1.3 (ช่วงคาดการณ์ที่ร้อยละ 1.1 ถึง 1.5)



แหล่งข้อมูล: สำนักงานสหกรณ์จังหวัดสระบุรี

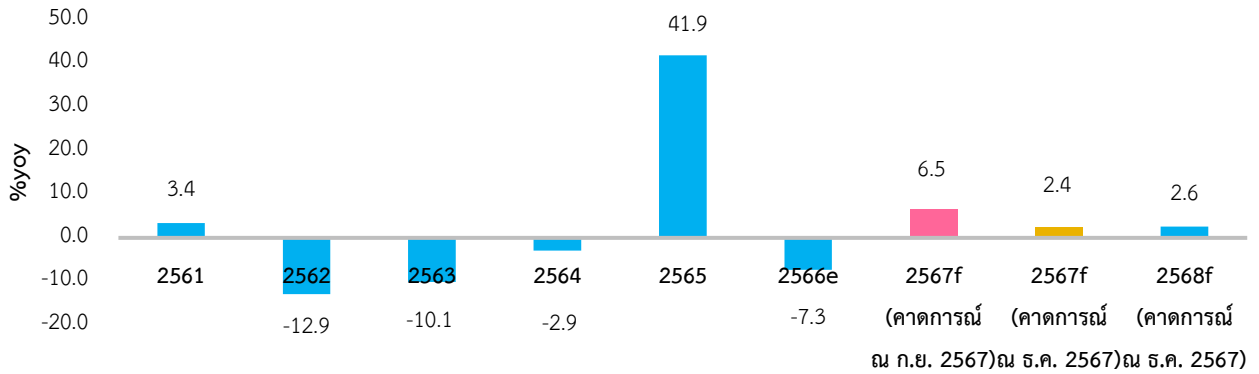
**3.4 ราคาสุกร (เข้าโรงฆ่า) ในปี 2567** คาดว่าจะขยายตัวร้อยละ 1.1 (ช่วงคาดการณ์ที่ร้อยละ 0.7 ถึง 1.4) เนื่องจากต้นทุนการผลิตสูงขึ้น เกษตรกรบางส่วนมีการนำเข้าสุกรในบางรายการที่สูงขึ้นส่งผลให้ราคาปรับตัวสูงขึ้น ทั้งนี้ ปรับตัวเพิ่มขึ้นจากปีก่อนที่หดตัวร้อยละ -23.4 โดยสูงกว่าที่คาดการณ์ไว้ ณ เดือนกันยายน 2567 ซึ่งคาดว่าจะขยายตัวร้อยละ 0.5 สำหรับปี 2568 คาดว่าจะขยายตัวร้อยละ 4.6 (ช่วงคาดการณ์ที่ร้อยละ 4.3 ถึง 4.9)



แหล่งข้อมูล: สำนักงานปศุสัตว์จังหวัดสระบุรี

**3.5 ราคาไก่เนื้อ (เข้าโรงฆ่า) ในปี 2567** คาดว่าจะขยายตัวร้อยละ 2.4 (ช่วงคาดการณ์ที่ร้อยละ 2.0 ถึง 2.6) เนื่องจากต้นทุนการผลิตสูงขึ้นทำให้ราคาเพิ่มสูงขึ้น ทั้งนี้ปรับตัวเพิ่มขึ้นจากปีก่อนที่หดตัวร้อยละ -7.3 โดยต่ำกว่าที่คาดการณ์ไว้ ณ เดือนกันยายน 2567 ซึ่งคาดว่าจะขยายตัวร้อยละ 6.5 สำหรับปี 2568 คาดว่าจะขยายตัวร้อยละ 2.6 (ช่วงคาดการณ์ที่ร้อยละ 2.1 ถึง 3.0)

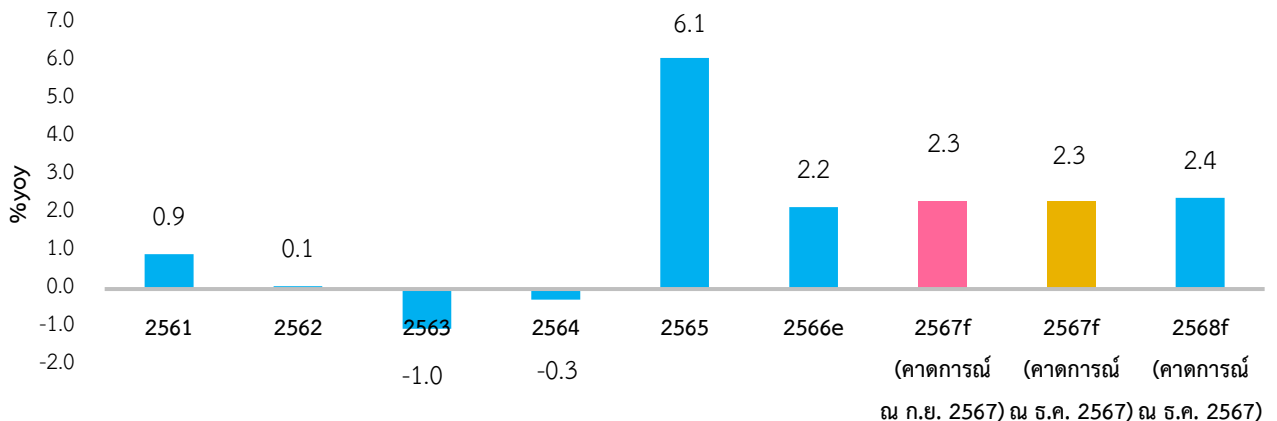
ราคาไก่เนื้อ (เข้าโรงฆ่า)



แหล่งข้อมูล: สำนักงานปศุสัตว์จังหวัดสระบุรี

**4. ด้านเสถียรภาพเศรษฐกิจจังหวัดสระบุรี ในปี 2567** คาดว่าอัตราเงินเฟ้อทั่วไปในปี 2567 อยู่ที่ร้อยละ 2.3 (ช่วงคาดการณ์ที่ร้อยละ 2.2 ถึง 2.4) ปรับสูงขึ้นจากปีก่อน ซึ่งอยู่ที่ร้อยละ 2.2 จากค่าครองชีพที่สูงขึ้น อาทิ ราคาสินค้าอุปโภคบริโภคที่จำเป็น ราคาน้ำมัน ทั้งนี้ ตรงตัวเท่ากับที่คาดการณ์ ณ เดือนกันยายน 2567 ซึ่งคาดว่าจะอยู่ที่ร้อยละ 2.3 สำหรับปี 2568 คาดว่าอยู่ที่ร้อยละ 2.4 (ช่วงคาดการณ์ที่ร้อยละ 2.0 ถึง 2.8)

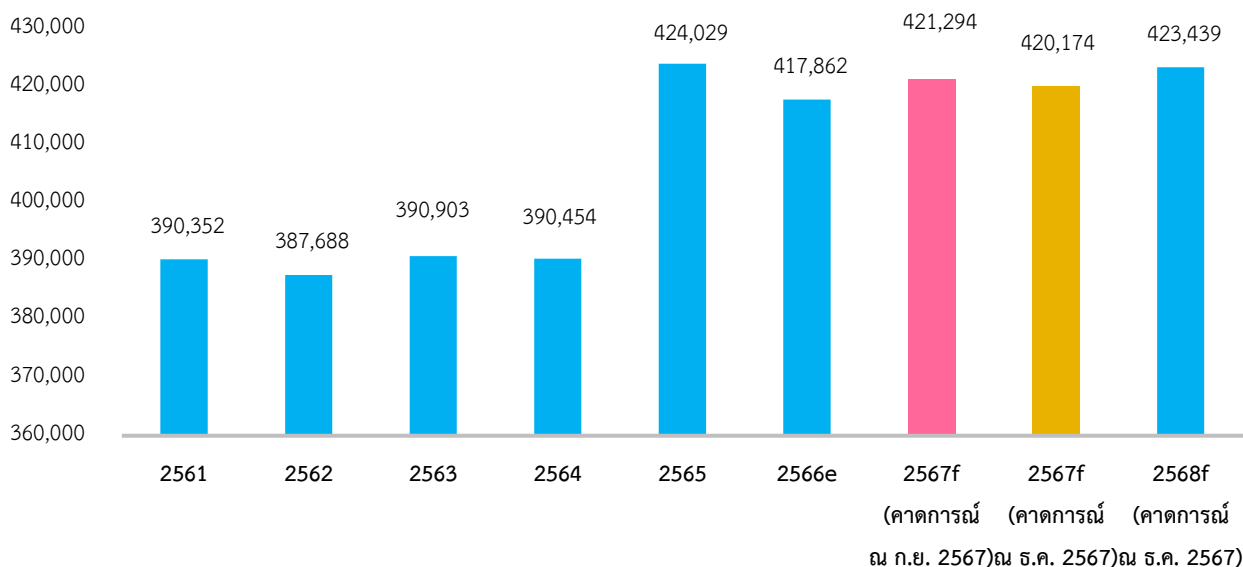
อัตราเงินเฟ้อ



แหล่งข้อมูล: สำนักงานพาณิชย์จังหวัดสระบุรี

5. การจ้างงาน ในปี 2567 คาดว่าจะมีการจ้างงานจำนวน 420,174 คน (ช่วงคาดการณ์จำนวน 419,307 ถึง 421,051 คน) จากภาวะเศรษฐกิจมีแนวโน้มขยายตัว ทั้งภาคอุตสาหกรรม ภาคบริการ และภาคเกษตรกรรม โดยเฉพาะมีการลงทุนของผู้ประกอบการภาคเอกชนเพิ่มขึ้น รวมทั้งมีการส่งเสริมการท่องเที่ยวจากภาครัฐบาล และมีการขยายพื้นที่เพาะปลูกในจังหวัด จึงทำให้เกิดการจ้างงานเพิ่มขึ้น เพื่อรองรับการขยายตัวดังกล่าว โดยลดลงจากที่คาดการณ์ไว้ ณ เดือนกันยายน 2567 ซึ่งคาดการณ์ที่จำนวน 421,294 คน สำหรับปี 2568 คาดว่าจะมีการจ้างงานจำนวน 424,439 คน (ช่วงคาดการณ์จำนวน 422,737 ถึง 424,107คน)

จำนวนผู้มีงานทำ (คน)



แหล่งข้อมูล: สำนักงานสถิติจังหวัดสระบุรี

ตารางสรุปภาพรวมเศรษฐกิจและแนวโน้มของจังหวัดสระบุรี

Indicators	Unit	2566e	2567f			2568f		
			Min	Consensus	Max	Min	Consensus	Max
<b>Economic Growth</b>								
GPP current prices	Million Baht	266,189.9	275,965.6	278,408.4	280,874.4	291,749.0	294,487.7	297,087.6
	%yoy	1.7	3.7	4.6	5.5	4.8	5.8	6.7
GPP CVMs: 2002	Million Baht	155,266.1	157,379.5	158,649.1	159,932.3	162,459.9	163,503.7	164,497.8
	%yoy	2.1	1.4	2.2	3.0	2.4	3.1	3.7
Poputation	Person	766,982	767,992	769,002	770,012	769,819	770,636	771,453
	%yoy	0.3	0.1	0.3	0.4	0.1	0.2	0.3
GPP per capita	Baht/person/year	347,061.4	359,333.9	362,038.5	364,766.2	378,983.8	382,135.9	385,101.3
Agricuture (AP)	%yoy	14.0	-6.6	-4.9	-3.4	7.2	8.0	8.8
Industry (IPI)	%yoy	-3.9	2.1	2.6	3.2	0.5	1.1	1.8
Service (SI)	%yoy	19.7	2.4	3.3	4.1	1.5	2.2	2.7
Private Consumption (Cp)	%yoy	1.0	-3.4	-2.7	-2.1	0.8	1.3	1.8
Private Investment (Ip)	%yoy	-1.8	2.7	3.3	3.8	3.4	3.9	4.5
Government Expenditure (G)	%yoy	-0.9	2.8	3.9	5.1	4.8	5.5	6.3
Farm Income	%yoy	7.9	-3.2	-0.9	10.4	8.7	10.1	11.5
<b>Economic Stabilities</b>								
Inflation rate	%p.a.	2.2	2.2	2.3	2.4	2.0	2.4	2.8
GPP Deflator	%yoy	-0.4	2.3	2.4	2.5	2.4	2.7	3.0
Employment	person	417,862	419,307	420,174	421,051	422,737	423,439	424,107
	%yoy	-1.5	0.3	0.6	0.8	0.6	0.8	0.9

ที่มา : สำนักงานคลังจังหวัดสระบุรี กลุ่มงานนโยบายและเศรษฐกิจจังหวัด  
(ปรับปรุงล่าสุด : ธันวาคม 2567)

## คำนิยามตัวแปรและการคำนวณในแบบจำลองเศรษฐกิจจังหวัดสระบุรี

GPP CVMs (Reference Year = 2002)	ผลิตภัณฑ์มวลรวมจังหวัด แบบปริมาณห่วงโซ่อ้างอิง พ.ศ.2545
GPP current prices	ผลิตภัณฑ์มวลรวมจังหวัด ณ ราคาปัจจุบัน
GPPS	ดัชนีผลิตภัณฑ์มวลรวมจังหวัด ณ ราคาปีฐาน ด้านอุปทาน
GPPD	ดัชนีผลิตภัณฑ์มวลรวมจังหวัด ณ ราคาปีฐาน ด้านอุปสงค์
API	ดัชนีปริมาณผลผลิตภาคเกษตร
IPI	ดัชนีปริมาณผลผลิตภาคอุตสาหกรรม
SI	ดัชนีปริมาณผลผลิตภาคบริการ
Cp Index	ดัชนีการบริโภคภาคเอกชน
Ip Index	ดัชนีการลงทุนภาคเอกชน
G Index	ดัชนีการใช้จ่ายภาครัฐบาล
GPP Deflator	ระดับราคาเฉลี่ยของผลิตภัณฑ์มวลรวมจังหวัดสระบุรี
CPI	ดัชนีราคาผู้บริโภคจังหวัดสระบุรี
PPI	ดัชนีราคาผู้ผลิตระดับประเทศ
Inflation rate	อัตราเงินเฟ้อจังหวัดสระบุรี
Farm Income Index	ดัชนีรายได้เกษตรกร
Population	จำนวนประชากรของจังหวัดสระบุรี
Employment	จำนวนผู้มีงานทำของจังหวัดสระบุรี
%yoy	อัตราการเปลี่ยนแปลงเทียบกับช่วงเดียวกันของปีก่อน
Base year	ปีฐาน (2560 = 100)
Min	สถานการณ์ที่คาดว่าจะเลวร้ายที่สุด
Consensus	สถานการณ์ที่คาดว่าจะเป็นไปได้มากที่สุด
Max	สถานการณ์ที่คาดว่าจะดีที่สุดในที่สุด

### การคำนวณดัชนี

ดัชนีชี้วัดเศรษฐกิจด้านอุปทาน (Supply Side หรือ Production Side : GPPS)

ประกอบด้วย 3 ดัชนี ได้แก่

- |  |               |        |
|--|---------------|--------|
| (1) ดัชนีผลผลิตภาคอุตสาหกรรมจังหวัดสระบุรี | โดยให้น้ำหนัก | 0.6800 |
| (2) ดัชนีผลผลิตภาคบริการจังหวัดสระบุรี     | โดยให้น้ำหนัก | 0.2700 |
| (3) ดัชนีผลผลิตภาคเกษตรกรรมจังหวัดสระบุรี  | โดยให้น้ำหนัก | 0.0500 |

การกำหนดน้ำหนักของแต่ละองค์ประกอบของดัชนี โดยหาสัดส่วนจากมูลค่าเพิ่มราคาปัจจุบันของเครื่องชี้เศรษฐกิจภาคเกษตรกรรม (สาขาเกษตร และสาขาประมง) เครื่องชี้เศรษฐกิจภาคอุตสาหกรรม (สาขาเหมืองแร่ สาขาอุตสาหกรรม และสาขาไฟฟ้า) และเครื่องชี้เศรษฐกิจภาคบริการ (11 สาขา ตั้งแต่สาขาก่อสร้าง ถึงสาขาลูกจ้างใน

ครัวเรือน) จากข้อมูล GPP ของสำนักงานสภาพัฒนาการเศรษฐกิจและสังคมแห่งชาติ (สศช.) เทียบกับ GPP รวมราคาปีปัจจุบันของ สศช.

จัดทำขึ้นเพื่อใช้ติดตามสถานการณ์ผลผลิตภาคเกษตรกรรม ภาคอุตสาหกรรม และภาคบริการของจังหวัดสระบุรีเป็นรายเดือน ซึ่งจะล่าช้าประมาณ 1 เดือนครึ่ง (45 วัน) โดยการคำนวณ API (Q), SI (Q) ได้กำหนดปีฐาน 2560 ซึ่งคำนวณจากเครื่องชี้ผลผลิต ภาคเกษตรกรรม ภาคอุตสาหกรรม และภาคบริการของจังหวัดสระบุรีรายเดือน อนุกรมเวลาย้อนหลังไปตั้งแต่ปี พ.ศ. 2548 เป็นต้นมา

### ดัชนีปริมาณผลผลิตภาคเกษตร (Agricultural Production Index : API)

ประกอบด้วยองค์ประกอบทั้งสิ้น 9 ตัว คือ

- ปริมาณผลผลิต : ข้าว	โดยให้น้ำหนัก	0.0943
- ปริมาณผลผลิต : ข้าวโพดเลี้ยงสัตว์	โดยให้น้ำหนัก	0.0522
- ปริมาณผลผลิต : มันสำปะหลัง	โดยให้น้ำหนัก	0.0164
- ปริมาณผลผลิต : อ้อยโรงงาน	โดยให้น้ำหนัก	0.0206
- ปริมาณผลผลิต : ปาล์มน้ำมัน	โดยให้น้ำหนัก	0.0359
- ปริมาณผลผลิต : ฝ้าย	โดยให้น้ำหนัก	0.0145
- ปริมาณผลผลิต : น้ำมันดิบ	โดยให้น้ำหนัก	0.0803
- จำนวนอาชญาบัตร : สุกร	โดยให้น้ำหนัก	0.1088
- ปริมาณผลผลิต : ไก่เนื้อ	โดยให้น้ำหนัก	0.5771

โดยตัวชี้วัดทุกตัวได้ปรับฤดูกาล (Seasonal Adjusted : SA) แล้ว

การกำหนดน้ำหนักขององค์ประกอบในการจัดทำ API (Q) ให้น้ำหนักของเครื่องชี้ข้างต้น ได้จากสัดส่วนมูลค่าเพิ่มของเครื่องชี้ ณ ราคาปีปัจจุบัน กับ GPP แบบ Bottom up ณ ราคาปีปัจจุบันภาคเกษตรกรรม (สาขาเกษตร และสาขาประมง)

### ดัชนีปริมาณผลผลิตภาคอุตสาหกรรม (Industrial Production Index : IPI)

ประกอบด้วยองค์ประกอบทั้งสิ้น 5 ตัว คือ

- ปริมาณการใช้ไฟฟ้าภาคอุตสาหกรรม	โดยให้น้ำหนัก	0.2522
- จำนวนโรงงานอุตสาหกรรม	โดยให้น้ำหนัก	0.2352
- หุนจดทะเบียนของโรงงานอุตสาหกรรมใหม่	โดยให้น้ำหนัก	0.2120
- แร่หินปูนซีเมนต์	โดยให้น้ำหนัก	0.1451
- แร่หินปูนก่อสร้าง	โดยให้น้ำหนัก	0.1556

การกำหนดน้ำหนักขององค์ประกอบในการจัดทำ IPI ให้น้ำหนักของเครื่องชี้จากหาความสัมพันธ์ Correlation ระหว่าง เครื่องชี้เศรษฐกิจผลผลิตอุตสาหกรรมรายปี กับ GPP (สศช.) ณ ราคาคงที่ ภาคอุตสาหกรรม (สาขาเหมืองแร่ สาขาอุตสาหกรรม และสาขาไฟฟ้า)

### ดัชนีปริมาณผลผลิตภาคบริการ (Service Index: SI)

ประกอบด้วยองค์ประกอบทั้งสิ้น 4 ตัว คือ

- จำนวนนักท่องเที่ยว	โดยให้น้ำหนัก	0.2269
- จำนวนผู้พักแรม	โดยให้น้ำหนัก	0.0197
- ภาษีขนส่งและการคมนาคม	โดยให้น้ำหนัก	0.1659
- รายได้การค้าส่ง-การค้าปลีก	โดยให้น้ำหนัก	0.2778
- รายได้การโรงแรม	โดยให้น้ำหนัก	0.3097

การกำหนดน้ำหนักขององค์ประกอบในการจัดทำ SI ให้น้ำหนักของเครื่องชี้ โดยเครื่องชี้ภาคบริการ ด้านขายส่งขายปลีก บริหารราชการ การศึกษา สุขภาพ และโรงแรมได้จากสัดส่วนของ GPP สาขาโรงแรม สาขา บริหารราชการฯ สาขาการศึกษา สาขาสุขภาพฯ สาขาโรงแรมและภัตตาคาร ณ ราคาปีปัจจุบัน 2560 (สศช.) เทียบ GPP รวมภาคบริการ ณ ราคาปีปัจจุบัน (สศช.) ทหารด้วยจำนวนเครื่องชี้ในด้านนั้น

### ดัชนีชี้วัดเศรษฐกิจด้านอุปสงค์ (Demand Side: GPPD)

ประกอบไปด้วย 3 ดัชนี ได้แก่

- ดัชนีการบริโภคภาคเอกชน	โดยให้น้ำหนัก	0.3058
- ดัชนีการลงทุนภาคเอกชน	โดยให้น้ำหนัก	0.1868
- ดัชนีการใช้จ่ายภาครัฐ	โดยให้น้ำหนัก	0.5074

การกำหนดน้ำหนักของแต่ละองค์ประกอบของดัชนี โดยหาค่าเฉลี่ยในแต่ละดัชนีเทียบกับเทียบกับ GPP constant price โดยเฉลี่ยเพื่อหาสัดส่วน และคำนวณหาน้ำหนักจากสัดส่วนของแต่ละดัชนีเทียบผลรวม สัดส่วนดัชนีรวมทั้งหมด

จัดทำขึ้นเพื่อใช้ติดตามภาวะการใช้จ่ายเพื่อการบริโภคภาคเอกชน การลงทุน และใช้จ่ายภาครัฐของ จังหวัดสระบุรีเป็นรายเดือน ซึ่งจะล่าช้าประมาณ 1 เดือนครึ่ง (45 วัน) โดยการคำนวณ Cp Index, Ip Index, G Index ได้กำหนดปีฐาน 2560 ซึ่งคำนวณจากเครื่องชี้ภาวะการใช้จ่ายเพื่อการบริโภคภาคเอกชน การลงทุนและ ใช้จ่ายภาครัฐของจังหวัดสระบุรีเป็นรายเดือน อนุกรมเวลาย้อนหลังไปตั้งแต่ปี พ.ศ. 2548 เป็นต้นมา

### ดัชนีการบริโภคภาคเอกชน (Private Consumption Index : Cp Index)

ประกอบไปด้วยองค์ประกอบทั้งสิ้น 3 ตัว คือ

- รถจักรยานยนต์จดทะเบียนใหม่	โดยให้น้ำหนัก	0.0614
- รถยนต์นั่งส่วนบุคคลจดทะเบียนใหม่	โดยให้น้ำหนัก	0.2187
- ภาษีมูลค่าเพิ่มหมวดขายส่งขายปลีก	โดยให้น้ำหนัก	0.7199

การกำหนดน้ำหนักขององค์ประกอบในการจัดทำ Cp Index ให้น้ำหนักของเครื่องชี้จากการหาค่าเฉลี่ยของเครื่องชี้ในการจัดทำ Cp Index และแปลงเป็นมูลค่าหน่วยเดียวกัน (บาท) แล้วหาน้ำหนักจากสัดส่วน มูลค่าเครื่องชี้ เทียบกับมูลค่ารวมของเครื่องชี้ทั้งหมด

### ดัชนีการลงทุนภาคเอกชน (Private Investment Index: Ip)

ประกอบไปด้วยองค์ประกอบทั้งสิ้น 4 ตัว คือ



- ทุนจดทะเบียนธุรกิจสะสม	โดยให้น้ำหนัก	0.7140
- พื้นที่อนุญาตก่อสร้าง	โดยให้น้ำหนัก	0.0672
- รถยนต์พาณิชย์ที่จดทะเบียนใหม่	โดยให้น้ำหนัก	0.0175
- สินเชื่อเพื่อการลงทุน	โดยให้น้ำหนัก	0.2013

การกำหนดน้ำหนักขององค์ประกอบในการจัดทำ Ip Index ให้น้ำหนักของเครื่องชี้ จากการหาค่าเฉลี่ยของเครื่องชี้ในการจัดทำ Ip Index และแปลงเป็นมูลค่าหน่วยเดียวกัน (บาท) แล้วหาน้ำหนักจากสัดส่วนมูลค่าเครื่องชี้ เทียบกับมูลค่ารวมของเครื่องชี้ทั้งหมด

### ดัชนีค่าใช้จ่ายภาครัฐ (Government Expenditure Index: G)

ประกอบไปด้วยองค์ประกอบทั้งสิ้น 2 ตัว คือ

- รายจ่ายประจำภาครัฐ ทั้งส่วนกลางและส่วนภูมิภาค	โดยให้น้ำหนัก	0.6426
- รายจ่ายลงทุนภาครัฐ ทั้งส่วนกลางและส่วนภูมิภาค	โดยให้น้ำหนัก	0.3574

การกำหนดน้ำหนักขององค์ประกอบในการจัดทำ Ip Index ให้น้ำหนักของเครื่องชี้ จากการหาค่าเฉลี่ยของเครื่องชี้ในการจัดทำ Ip Index และแปลงเป็นมูลค่าหน่วยเดียวกัน (บาท) แล้วหาน้ำหนักจากสัดส่วนมูลค่าเครื่องชี้ เทียบกับมูลค่ารวมของเครื่องชี้ทั้งหมด

### ผลิตภัณฑ์มวลรวมจังหวัด ณ ราคาคงที่ (GPP constant price)

ประกอบไปด้วยดัชนี 2 ด้าน

- ดัชนีชี้วัดเศรษฐกิจด้านอุปทาน (GPPS)	โดยให้น้ำหนัก	0.5500
- ดัชนีชี้วัดเศรษฐกิจด้านอุปสงค์ (GPPD)	โดยให้น้ำหนัก	0.4500

### ดัชนีชี้วัดด้านเสถียรภาพเศรษฐกิจ

GPP Deflator : ระดับราคา ประกอบไปด้วย

- ดัชนีราคาผู้ผลิต (PPI)	โดยให้น้ำหนัก	0.5500
- ดัชนีราคาผู้บริโภคจังหวัดสระบุรี (CPI)	โดยให้น้ำหนัก	0.4500

การเปลี่ยนแปลงของจำนวนผู้มีงานทำ

คำนวณจาก GPP constant price X 0.2539 (อัตราการพึ่งพาแรงงาน)

### อัตราการพึ่งพาแรงงาน

คำนวณจากการวิเคราะห์การถดถอยเชิงเส้นอย่างง่าย (Simple Linear Regression Analysis)

โดยมีรูปแบบความสัมพันธ์ คือ  $\ln(\text{Emp}) = \alpha + \beta(\ln(\text{GPP}))$

โดยที่ Emp = จำนวนผู้มีงานทำจำแนกตามอุตสาหกรรม และเพศของจังหวัดสระบุรี ข้อมูล Website สำนักงานสถิติแห่งชาติ ซึ่งใช้ปี 2548 – 2565 โดยไม่รวมจำนวนผู้มีงานทำในสาขาการก่อสร้าง

GPP = ผลิตภัณฑ์มวลรวมจังหวัดสระบุรี ณ ราคาคงที่ ข้อมูลจาก สศช.ซึ่งใช้ปี 2548 – 2565 โดยไม่รวม GPP สาขาการก่อสร้าง

ขอขอบคุณส่วนราชการ รัฐวิสาหกิจ และหน่วยงานในจังหวัดสระบุรีที่สนับสนุนข้อมูล

สำนักงานเกษตรและสหกรณ์จังหวัดสระบุรี  
สำนักงานเกษตรจังหวัดสระบุรี  
สำนักงานขนส่งจังหวัดสระบุรี  
สำนักงานการท่องเที่ยวและกีฬาจังหวัดสระบุรี  
สำนักงานปศุสัตว์จังหวัดสระบุรี  
สำนักงานพาณิชย์จังหวัดสระบุรี  
สำนักงานแรงงานจังหวัดสระบุรี  
สำนักงานสรรพากรพื้นที่สระบุรี  
สำนักงานสถิติจังหวัดสระบุรี  
สำนักงานสหกรณ์จังหวัดสระบุรี  
สำนักงานอุตสาหกรรมจังหวัดสระบุรี  
ธนาคารเพื่อการเกษตรและสหกรณ์การเกษตรจังหวัดสระบุรี  
ธนาคารออมสินเขตสระบุรี  
ธนาคารอาคารสงเคราะห์ สาขาสระบุรี  
การไฟฟ้าส่วนภูมิภาคจังหวัดสระบุรี  
การไฟฟ้าส่วนภูมิภาคอำเภอพระพุทธบาท  
การไฟฟ้าส่วนภูมิภาคอำเภอแก่งคอย  
การไฟฟ้าอำเภอหนองแค  
การไฟฟ้าส่วนภูมิภาคบ้านหินกอง