



สรุปผลการสำรวจแบบสอบถามภาวะเศรษฐกิจ

ประจำเดือนมิถุนายน 2567

โดย
สำนักงานคลังจังหวัดสระบุรี
กรมบัญชีกลาง

ผลการสำรวจแบบสอบถาม

1

ผลการสำรวจภาคเกษตรกรรม

2

ผลการสำรวจภาคอุตสาหกรรม

3

ผลการสำรวจภาคบริการ

4

ผลการสำรวจค่าครองชีพ
และต้นทุนการผลิต

5

ผลการสำรวจแนวโน้มการจ้างงาน
และการลงทุนในอนาคต

ดัชนีชี้วัดเศรษฐกิจจังหวัด

1

ดัชนีความเชื่อมั่นเศรษฐกิจ

2

ดัชนีความเชื่อมั่นภาคประชาชน

3

ดัชนีราคาต้นทุนผู้ประกอบการ

4

ดัชนีความเชื่อมั่นอนาคต
เศรษฐกิจจังหวัด (PSI)



สรุปผลสำรวจแบบสอบถามภาวะเศรษฐกิจภายในจังหวัด

ดัชนีรวมชี้วัดเศรษฐกิจจังหวัด



ดัชนีความเชื่อมั่นเศรษฐกิจ



87.9



ดัชนีราคาต้นทุนผู้ประกอบการ



81.2



ดัชนีความเชื่อมั่นภาคประชาชน



70.0



ดัชนีความเชื่อมั่น
อนาคตเศรษฐกิจจังหวัด



80.3

“ดัชนีความเชื่อมั่นเศรษฐกิจขยายตัวจากเดือนก่อน ตามแนวโน้มภาคอุตสาหกรรม ภาคบริการ และภาคเกษตรกรรมที่ขยายตัว ด้านดัชนีความเชื่อมั่นภาคประชาชนขยายตัวจากเดือนก่อน ขณะที่ดัชนีราคาต้นทุนผู้ประกอบการปรับตัวลดลงจากเดือนก่อน สำหรับดัชนีความเชื่อมั่นอนาคตเศรษฐกิจจังหวัดยังคงขยายตัวแต่ปรับตัวลดลงจากเดือนก่อนเล็กน้อย จากความเชื่อมั่นเศรษฐกิจที่คาดว่าจะมีทิศทางขยายตัว”

*** (ค่าครองชีพและต้นทุน)

> 50.0



< 50.0

ดีขึ้นจากเดือนก่อน	เพิ่มจากเดือนก่อน
แย่ลงจากเดือนก่อน	ลดจากเดือนก่อน
ดีขึ้นจากเดือนก่อน	เพิ่มจากเดือนก่อน
แย่ลงจากเดือนก่อน	ลดจากเดือนก่อน

สรุปผลสำรวจแบบสอบถามภาวะเศรษฐกิจภายในจังหวัด

ผลการสำรวจภาคเกษตร

สถานการณ์ปัจจุบัน



*** (ค่าครองชีพและต้นทุน)

↑ > 50.0	ดีขึ้นจากเดือนก่อน	เพิ่มจากเดือนก่อน
	แย่ลงจากเดือนก่อน	ลดจากเดือนก่อน
↓ < 50.0	ดีขึ้นจากเดือนก่อน	เพิ่มจากเดือนก่อน
	แย่ลงจากเดือนก่อน	ลดจากเดือนก่อน

สินค้าเกษตรที่สำคัญ ได้แก่ 1) ข้าวโพดเลี้ยงสัตว์

2) ไข่เนื้อ 3) น้ำมันดิบ

การคาดการณ์แนวโน้ม



“สถานการณ์ในภาคเกษตรกรรม ผลผลิตสินค้าเกษตรปรับตัวดีขึ้นจากเดือนก่อน จากสินค้าเกษตรที่สำคัญออกสู่ตลาด อาทิ ข้าวโพดเลี้ยงสัตว์ ไข่เนื้อ น้ำมันดิบ **ราคาสินค้าเกษตรและกำไรของเกษตรกร** ชะลอตัวจากเดือนก่อน ตามราคาตลาดด้าน **ราคาวัตถุดิบและต้นทุนอื่น ๆ** ปรับตัวลดลง จากต้นทุนในการผลิตมีการปรับราคาตามภาวะเศรษฐกิจ **การจ้างงานเพิ่มขึ้น** เพื่อรองรับฤดูเพาะปลูก **ค่าจ้างแรงงาน** ลดลงจากเดือนก่อน **แนวโน้มภาคเกษตรในอีก 6 เดือนข้างหน้าปรับตัวดีขึ้น** จากแนวโน้มความต้องการสินค้าเกษตรที่ปรับตัวเพิ่มขึ้น ประกอบกับรัฐบาลมีมาตรการช่วยเหลือ/สนับสนุนเกษตรกร อาทิ ราคาผลผลิต มาตรการปรับลดราคาปัจจัยการผลิต”

สรุปผลสำรวจแบบสอบถามภาวะเศรษฐกิจภายในจังหวัด

ผลการสำรวจภาคอุตสาหกรรม

สินค้าอุตสาหกรรมหลัก ได้แก่ 1) อุตสาหกรรมผลิตภัณฑ์อาหาร
2) อุตสาหกรรมผลิตภัณฑ์ปูน 3) อุตสาหกรรมผลิตภัณฑ์โลหะ

สถานการณ์ปัจจุบัน



การคาดการณ์แนวโน้ม



*** (ค่าครองชีพและต้นทุน)

> 50.0	ดีขึ้นจากเดือนก่อน	เพิ่มจากเดือนก่อน
↕	แย่ลงจากเดือนก่อน	ลดจากเดือนก่อน
< 50.0	ดีขึ้นจากเดือนก่อน	เพิ่มจากเดือนก่อน
	แย่ลงจากเดือนก่อน	ลดจากเดือนก่อน

“สถานการณ์ในภาคอุตสาหกรรม ผลผลิตสินค้าอุตสาหกรรมปรับตัวดีขึ้นจากเดือนก่อน ต้องการสินค้าความต้องการของประชาชนและมีการส่งออกเพิ่มขึ้น เช่น ผลิตภัณฑ์คอนกรีต และผลิตภัณฑ์อาหาร เป็นต้น ผลประกอบการชะลอตัวจากเดือนก่อน สอดคล้องกับการจ้างงานและค่าจ้างแรงงานที่ชะลอตัวจากเดือนก่อนเช่นเดียวกัน ราคาวัตถุดิบและต้นทุนอื่น ๆ ปรับตัวลดลงจากเดือนก่อน ตามสถานการณ์ปัจจุบัน **แนวโน้มธุรกิจภาคอุตสาหกรรมในอีก 6 เดือนข้างหน้า** มีสัญญาณขยายตัว เนื่องจากรัฐบาลมีนโยบายกระตุ้นการลงทุนภาคอุตสาหกรรม และมาตรการต่าง ๆ ในการช่วยเหลือ/สนับสนุนผู้ประกอบการอย่างต่อเนื่อง

สรุปผลสำรวจแบบสอบถามภาวะเศรษฐกิจภายในจังหวัด

ผลการสำรวจภาคบริการ

สถานการณ์ปัจจุบัน



*** (ค่าครองชีพและต้นทุน)



ธุรกิจภาคบริการที่สำคัญ ได้แก่ 1) ธุรกิจขายส่ง-ขายปลีก 2) โรงแรมและภัตตาคาร 3) การขนส่งและคมนาคม







การคาดการณ์แนวโน้ม



“สถานการณ์ในภาคบริการ ผลประกอบการขยายตัวจากเดือนก่อน จากยอดขายธุรกิจขายส่ง-ขายปลีก รายได้กำไรโรงแรม/ที่พัก รวมถึงการคมนาคมขนส่ง การจ้างงานและค่าจ้างแรงงาน/ลูกจ้างชะลอตัว ราคาวัตถุดิบและต้นทุนอื่น ๆ ปรับตัวลดลงจากเดือนก่อน เป็นผลจากการปรับราคาน้ำมัน และราคาวัตถุดิบ**แนวโน้มธุรกิจภาคบริการในอีก 6 เดือนข้างหน้า** มีสัญญาณขยายตัว ด้วยจังหวัดสระบุรี มีการส่งเสริมการท่องเที่ยวจากภาครัฐและในจังหวัดมีกิจกรรมการท่องเที่ยวที่หลากหลาย และมีแหล่งท่องเที่ยวเชิงธรรมชาติหลายแห่ง

สรุปผลสำรวจแบบสอบถามภาวะเศรษฐกิจภายในจังหวัด

ผลการสำรวจค่าครองชีพและต้นทุน

- 1  ระดับราคาสินค้าอุปโภคบริโภค **93.5** 
- 2  ค่าจ้างแรงงาน **65.2** 
- 3  ราคาค่าวัสดุดิบและต้นทุนอื่น ๆ **89.2** 

“ระดับราคาสินค้าอุปโภคบริโภคปรับเพิ่มขึ้นจากเดือนก่อน จากวัตถุดิบที่ใช้ในการอุปโภค บริโภคประจำวัน ที่จำเป็นแก่การครองชีพเพิ่มขึ้น ด้านค่าจ้างแรงงานและราคาวัตถุดิบและต้นทุนอื่น ๆ ปรับลดลงจากเดือนก่อน”

ผลการสำรวจแนวโน้มการจ้างงานและการลงทุนภาพรวม

- 1  แนวโน้มการจ้างงาน (ระยะ 6 เดือน ข้างหน้า) **74.6** 
- 2  แนวโน้มการลงทุน (ระยะ 6 เดือน ข้างหน้า) **84.4** 

“ในอีก 6 เดือนข้างหน้า
แนวโน้มการจ้างงาน และแนวโน้มการลงทุน
มีสัญญาณขยายตัว”

*** (ค่าครองชีพและต้นทุน)

> 50.0	ดีขึ้นจากเดือนก่อน	เพิ่มจากเดือนก่อน
↕	แย่ลงจากเดือนก่อน	ลดจากเดือนก่อน
< 50.0	ดีขึ้นจากเดือนก่อน	เพิ่มจากเดือนก่อน
	แย่ลงจากเดือนก่อน	ลดจากเดือนก่อน



ขอขอบคุณ

ทุกหน่วยงานภายในจังหวัด
ที่ให้ความร่วมมือด้วยดี