



ข้อมูลพื้นฐาน

ด้านการเกษตรและสหกรณ์จังหวัดสุราษฎร์ธานี

ปี 2563



Agriculture

จัดทำโดย กลุ่มสารสนเทศการเกษตร
สำนักงานเกษตรและสหกรณ์จังหวัดสุราษฎร์ธานี
สิงหาคม 2564

คำนำ

สำนักงานเกษตรและสหกรณ์จังหวัดสุราษฎร์ธานี ร่วมกับหน่วยงานในสังกัดกระทรวงเกษตรและสหกรณ์ และหน่วยงานที่เกี่ยวข้องในจังหวัด จัดทำข้อมูลพื้นฐานด้านการเกษตรและสหกรณ์ของจังหวัด ประกอบด้วยข้อมูลการผลิตสินค้าเกษตรที่สำคัญของจังหวัด ข้อมูลการขึ้นทะเบียนเกษตรกรและการอนุญาตตามกฎหมาย ข้อมูลสถาบันและอาสาสมัครเกษตร ข้อมูลฟาร์มมาตรฐาน สิ่งบ่งชี้ทางภูมิศาสตร์ แปลงใหญ่ แหล่งเรียนรู้และศูนย์ถ่ายทอดเทคโนโลยีด้านการเกษตร แหล่งรับซื้อ ตลาดกระจายสินค้า และแหล่งแปรรูปที่สำคัญของจังหวัด ราคาที่เกษตรกรขายได้ ต้นทุนการผลิต ผลิตภัณฑ์มวลรวมของจังหวัด ข้อมูลปัจจัยการผลิต โครงการพัฒนาสินค้าเกษตรที่สำคัญ วิถีตลาดสินค้าเกษตรที่สำคัญ และข้อมูลที่ดินและพื้นที่เกษตรกรรม เพื่อให้หน่วยงานที่เกี่ยวข้องใช้ประโยชน์ในการดำเนินงานร่วมกัน

สำนักงานเกษตรและสหกรณ์จังหวัดสุราษฎร์ธานี ขอขอบคุณทุกหน่วยงานที่ให้ความอนุเคราะห์ ข้อมูลและหวังเป็นอย่างยิ่งว่าเอกสารฉบับนี้จะเป็นประโยชน์ในการปฏิบัติงานของหน่วยงานที่เกี่ยวข้องและผู้สนใจได้นำไปใช้ประโยชน์ ต่อไป

สำนักงานเกษตรและสหกรณ์จังหวัดสุราษฎร์ธานี

สิงหาคม 2564

สารบัญ

	หน้า
สรุปข้อมูลพื้นฐานด้านการเกษตรและสหกรณ์จังหวัดสุราษฎร์ธานี.....	1
ส่วนที่ 1 ข้อมูลการผลิตสินค้าเกษตรที่สำคัญของจังหวัด ปี 2559 – 2563.....	4
1.1 ข้อมูลการผลิตด้านพืช.....	4
1.2 ข้อมูลการผลิตด้านประมง.....	9
1.3 ข้อมูลการผลิตด้านปศุสัตว์.....	10
1.4 ภูมิตินการเพาะปลูกพืช และการกระจายผลผลิต.....	14
1.5 ภูมิตินการผลิตด้านประมง และการกระจายผลผลิต.....	22
1.6 ภูมิตินการผลิตด้านปศุสัตว์ และการกระจายผลผลิต.....	25
ส่วนที่ 2 ข้อมูลการขึ้นทะเบียนเกษตรกร และการอนุญาตตามกฎหมาย.....	27
2.1 ข้อมูลการขึ้นทะเบียนด้านพืช.....	27
2.2 ข้อมูลการขึ้นทะเบียนด้านประมง.....	31
2.3 ข้อมูลการขึ้นทะเบียนด้านปศุสัตว์.....	33
2.4 ทะเบียนเกษตรกร สถาบันเกษตรกรชาวสวนยางและข้อมูลเกษตรกรที่ปลูกยางในพื้นที่ ที่ไม่มีเอกสารสิทธิ์.....	35
2.5 Smart Farmer และ Young Smart Farmer.....	36
2.6 พื้นที่ดำเนินการปฏิรูปที่ดินของรัฐ ในพื้นที่จังหวัดสุราษฎร์ธานี.....	37
2.7 เรือประมงที่ได้รับใบอนุญาตทำการประมงพาณิชย์ ปี 2561.....	38
2.8 ผู้ประกอบกิจการที่ได้รับอนุญาตตาม พรบ. ควบคุมยาง 2542.....	39
2.9 ข้อมูลการเคลื่อนย้ายสินค้าปศุสัตว์.....	40
2.10 ด่านกักกันของจังหวัด.....	41
ส่วนที่ 3 ข้อมูลสถาบันเกษตรกรและอาสาสมัครเกษตร.....	42
3.1 สหกรณ์และกลุ่มเกษตรกร.....	42
3.2 ข้อมูลกลุ่มและสมาชิกกลุ่มฯ ในจังหวัดสุราษฎร์ธานี.....	43
3.3 องค์กรเกษตรกรและจำนวนสมาชิกกองทุนฟื้นฟูและพัฒนาเกษตรกร ปี 2563.....	44
3.4 กลุ่มเกษตรกรที่ขึ้นทะเบียนกับกรมปศุสัตว์.....	45
3.5 กลุ่มที่ส่งเสริมการตั้งกลุ่มโดยสถานีพัฒนาที่ดินสุราษฎร์ธานี.....	46
3.6 กลุ่มเกษตรกรที่ขึ้นทะเบียนกับกรมการข้าว.....	47
3.7 อาสาสมัครเกษตรจังหวัดสุราษฎร์ธานี.....	48
ส่วนที่ 4 ฟาร์มมาตรฐาน สินค้าบ่งชี้ทางภูมิศาสตร์ และแปลงใหญ่.....	49
4.1 มาตรฐานสินค้าเกษตรอินทรีย์.....	49
4.2 มาตรฐาน GAP ด้านพืช.....	50

สารบัญ (ต่อ)

	หน้า
4.3 ฟาร์มมาตรฐาน GAP ด้านประมง และมาตรฐาน Safety Level รายสินค้า.....	55
4.4 มาตรฐาน GAP ด้านปศุสัตว์.....	57
4.5 แปลงข้าว GAP.....	59
4.6 สินค้าปงชี้ทางภูมิศาสตร์.....	60
4.7 ข้อมูลระบบส่งเสริมการเกษตรแบบแปลงใหญ่.....	61
ส่วนที่ 5 แหล่งเรียนรู้ด้านการเกษตรและศูนย์ถ่ายทอดเทคโนโลยีด้านการเกษตร.....	66
สรุปจำนวนศูนย์เรียนรู้และศูนย์ถ่ายทอดเทคโนโลยีด้านการเกษตร.....	66
5.1 ศูนย์เรียนรู้การเพิ่มประสิทธิภาพการผลิตสินค้าเกษตร.....	68
5.2 ศูนย์เรียนรู้เศรษฐกิจพอเพียง.....	71
5.3 ศูนย์เรียนรู้ในเขตปฏิรูปที่ดิน.....	72
5.4 ศูนย์เรียนรู้ด้านประมง/ชุมชนต้นแบบด้านประมง.....	73
5.5 ศูนย์เรียนรู้ด้านการพัฒนาที่ดิน.....	80
5.6 ศูนย์ข้าวชุมชน.....	83
5.7 แปลงต้นแบบการส่งเสริมและถ่ายทอดเทคโนโลยีการผลิตฯ.....	84
5.8 ศูนย์เรียนรู้การเพิ่มประสิทธิภาพการผลิตสินค้าเกษตรด้านปศุสัตว์.....	85
ส่วนที่ 6 แหล่งรับซื้อ ตลาดกระจายสินค้า และแหล่งแปรรูปสินค้าเกษตรที่สำคัญ.....	88
สรุปจำนวนแหล่งแปรรูปและตลาดกระจายสินค้าเกษตรที่สำคัญของจังหวัด.....	88
6.1 ยางพารา.....	89
6.2 ปาล์มน้ำมัน.....	93
6.3 มะพร้าวผลแก่.....	95
6.4 มะพร้าวน้ำหอม.....	96
6.5 เงาะ.....	96
6.6 ทุเรียน.....	97
6.7 ลองกอง.....	99
6.8 มังคุด.....	100
6.9 ส้มโอ.....	101
6.10 ขนุน.....	101
6.11 มะม่วง.....	102
6.12 กล้วยหอมทอง.....	102
6.13 พีชฝัก.....	102
6.14 ข้าว.....	102

สารบัญ (ต่อ)

	หน้า
6.15 กาแฟ.....	103
6.16 กุ้งทะเล.....	103
6.17 สุกกร.....	104
6.18 ไก่.....	105
ส่วนที่ 7 ราคาที่เกษตรกรขายได้ และผลิตภัณฑ์มวลรวมของจังหวัด.....	107
7.1 ราคาที่เกษตรกรขายได้.....	107
7.2 ผลิตภัณฑ์มวลรวมของจังหวัดสุราษฎร์ธานี.....	108
7.3 รายได้เฉลี่ยของเกษตรกรจังหวัดสุราษฎร์ธานี.....	113
ส่วนที่ 8 ข้อมูลปัจจัยการผลิต.....	114
8.1 ลักษณะดิน.....	114
8.2 ชั้นความเหมาะสมของดินและพื้นที่ทำการเกษตรในชั้นความเหมาะสมต่างๆ.....	115
8.3 ข้อมูลการใช้ที่ดินเพื่อการเกษตร.....	116
8.4 แหล่งน้ำเพื่อการเกษตร.....	117
8.5 ปริมาณน้ำฝน อุณหภูมิและความชื้นสัมพัทธ์.....	122
8.6 ข้อมูลสถานที่จำหน่ายปัจจัยการผลิตด้านพืช ประมง และปศุสัตว์.....	124
8.7 พันธุ์ยางพาราที่เหมาะสมกับพื้นที่จังหวัดสุราษฎร์ธานี.....	125
8.8 พันธุ์ข้าวที่เหมาะสมกับพื้นที่จังหวัดสุราษฎร์ธานี.....	129
8.9 พันธุ์ปาล์มน้ำมันเหมาะสมกับพื้นที่จังหวัดสุราษฎร์ธานี.....	133
8.10 การวิจัยพันธุ์/สัตว์น้ำที่แนะนำสำหรับการเพาะเลี้ยง.....	136
8.11 การวิจัยพันธุ์/พันธุ์ปศุสัตว์ที่แนะนำสำหรับการเลี้ยง.....	139
8.12 ข้อมูลการผลิตและขยายปัจจัยควบคุมศัตรูพืช.....	140
ส่วนที่ 9 โครงการพัฒนาสินค้าเกษตรที่สำคัญของจังหวัด ปี 2563 – 2564.....	141
โครงการเกี่ยวกับสินค้าเกษตรของจังหวัดสุราษฎร์ธานี.....	141
ส่วนที่ 10 วิถีตลาดสินค้าเกษตรที่สำคัญ.....	154
10.1 ยางพารา.....	154
10.2 ปาล์มน้ำมัน.....	155
10.3 มะพร้าวผลแก่.....	156
10.4 มังคุด.....	157
10.5 เงาะ.....	158
10.6 ลองกอง.....	159
10.7 ทุเรียน.....	160

สารบัญ (ต่อ)

	หน้า
10.8 ข้าวนาปรัง.....	161
10.9 ข้าวนาปี.....	162
10.10 กาแฟ.....	163
10.11 กุ้งทะเล.....	164
ส่วนที่ 11 ข้อมูลที่ดินและพื้นที่เกษตรกรรม.....	165
11.1 การใช้ที่ดิน.....	165
11.2 เนื้อที่ใช้ประโยชน์.....	165
11.3 ลักษณะการถือครอง.....	165

สรุปข้อมูลพื้นฐานด้านการเกษตรและสหกรณ์ จังหวัดสุราษฎร์ธานี

1) พื้นที่ทำการเกษตรของจังหวัด และเกษตรกร

จังหวัดสุราษฎร์ธานี มีพื้นที่ทั้งหมด 8.17 ล้านไร่ เป็นพื้นที่เกษตรกรรม 5.08 ล้านไร่ (45.53% ของพื้นที่ทั้งหมด) เป็นพื้นที่ปลูกข้าว 0.029 ล้านไร่ พืชสวน 4.95 ล้านไร่ สวนผัก/ไม้ดอกไม้ประดับ 0.0028 ล้านไร่ และเกษตรอื่นๆ 0.089 ล้านไร่ (Agri-Map Onlie สืบค้นเมื่อวันที่ 23 มิถุนายน 2564) โดยมีพื้นที่เกษตรกรรมในเขตชลประทาน 0.07 ล้านไร่ และพื้นที่เกษตรกรรมนอกเขตชลประทาน 3.59 ล้านไร่ โดยมีเกษตรกร ด้านพืช 147,878 ครัวเรือน ด้านประมง 5,202 ฟาร์ม และด้านปศุสัตว์ 57,822 ครัวเรือน

2) ข้อมูลการผลิตสินค้าเกษตรที่สำคัญของจังหวัด

ด้านพืช

ชนิดสินค้า	จำนวนเกษตรกร พื้นที่เพาะปลูก (ครัวเรือน)	เนื้อที่ปลูกรวม/ให้ผลเก็บเกี่ยว (ไร่)				ผลผลิต (ตัน)				ผลผลิตเฉลี่ยต่อไร่ (กก.)			
		2562	2563	2564	+ - (ร้อยละ)	2562	2563	2564	+ - (ร้อยละ)	2562	2563	2564	+ - (ร้อยละ)
1.ยางพารา	92,563	2,055,092	2,114,568	1,995,595	-5.63	508,299	502,618	476,947	-5.11	247	238	239	0.42
2.ปาล์มน้ำมัน	67,788	1,230,541	1,300,813	1,335,586	2.67	3,843,277	3,876,333	3,885,220	0.23	3,123	2,980	2,909	-2.38
3.มะพร้าวผลแก่	6,372	76,508	76,154	76,691	0.71	47,141,894	50,526,335	48,775,000	-3.47	660	619	636	2.75
4.ทุเรียน	14,568	39,039	40,967	46,489	13.48	45,825	39,396	46,957	19.19	1,174	962	1,010	4.99
5.เงาะ	4,361	26,113	25,484	26,131	2.54	37,819	20,559	38,936	89.39	1,448	795	1,490	87.42
6.มังคุด	3,586	11,855	11,794	11,927	1.13	8,057	6,296	7,294	15.85	680	534	612	14.61
7.ลองกอง	3,160	11,116	10,044	10,044	-	7,546	5,096	4,842	-4.98	679	507	482	-4.93
8.ข้าวป๊อ	3,668	15,852	35,955	-	-	5,090	10,708	-	-	321	298	-	-
9.ข้าวนาปรัง	749	3,839	2,234	2,150	-3.76	1,928	1,084	1,055	-2.68	502	485	491	1.24
10.กาแฟ	417	1,249	1,133	1,406	24.10	127	106	127	19.81	102	94	90	-4.26
11.สับปะรด	129	587	538	-	-	2,101	1,861	-	-	3,579	3,459	-	-

หมายเหตุ: มะพร้าวผลแก่ผลผลิตใช้หน่วยเป็น (ผล) และผลผลิตเฉลี่ยต่อไร่ ใช้หน่วยเป็น (ผล/ไร่)

ด้านประมง

สินค้า	จำนวนเกษตรกร พื้นที่เพาะเลี้ยง (ครัวเรือน)	เนื้อที่เพาะเลี้ยง				ผลผลิต (ตัน)				ผลผลิตเฉลี่ยต่อไร่ (กก.)			
		2561	2562	2563	+ - (ร้อยละ)	2561	2562	2563	+ - (ร้อยละ)	2561	2562	2563	+ - (ร้อยละ)
1. กุ้งกุลาดำ	601	493	505	517	2.38	732	785	768	-2.17	1,485	1,554	1,485	-4.44
2. กุ้งขาวแวนนาไม		16,844	17,472	16,404	-6.11	40,625	40,657	39,955	-1.73	2,412	2,327	2,439	4.81
3. ปลานิล	3,241	2,566	2,380	2,422	1.76	3,125	3,320	2,655	-20.03	1,218	1,395	1,096	-21.43
4. ปลาดุก		2,538	1,754	2,369	35.06	4,035	2,705	3,968	46.69	1,590	1,542	1,675	8.63

/ด้านปศุสัตว์...

ด้านปศุสัตว์

สินค้า	จำนวนเกษตรกร ที่ขึ้นทะเบียน (ครัวเรือน)	จำนวนคณ ณ วันที่ 1 มกราคม (ตัว)				ปริมาณการผลิต (ฟอง, ตัว)			
		2561	2562	2563	+ - (ร้อยละ)	2561	2562	2563	+ - (ร้อยละ)
1.สุกร	3,485	121,457	198,639	214,602	8.04	273,746	338,949	364,823	7.63
2.ไก่เนื้อ	51,264	1,323,747	1,805,826	1,892,359	4.79	10,505,169	12,640,782	12,138,959	-3.97
3.ไก่พื้นเมือง		1,487,733	1,727,227	881,493	-48.96	2,231,599	2,590,840	1,621,997	-37.39
4.ไก่ไข่		680,000	566,000	615,000	8.66	215,016,000	178,969,200	183,024,000	2.27
5.เป็ดเนื้อ	5,894	46,993	9,034	52,712	483.48	100,764	18,971	112,004	490.40
6.เป็ดไข่		199,724	295,805	185,775	-37.20	43,922,713	78,004,000	40,030,948	-48.68
7.โคเนื้อ	13,899	63,732	69,185	81,208	17.38	17,079	19,527	23,202	18.82
8.กระบือ	420	2,533	2,604	3,851	47.89	302	488	481	-1.43

3) สถาบันเกษตรกร

สหกรณ์และกลุ่มเกษตรกร : มีสหกรณ์ดำเนินธุรกิจซึ่งแบ่งประเภทเป็นสหกรณ์ภาคเกษตร 76 แห่ง สมาชิก รวม 96,986 ราย สหกรณ์นอกภาคเกษตร 56 แห่ง จำนวนสมาชิก 79,615 คน และมีกลุ่มเกษตรกร ทำนา ทำสวน ทำไร่ เลี้ยงสัตว์ และทำประมง รวม 47 แห่ง สมาชิก 4,272 ราย รวมทั้งสิ้น 178 แห่ง สมาชิก 180,873 คน ทุนเรือนหุ้น 14,125 ล้านบาท

กลุ่มวิสาหกิจชุมชน : 764 กลุ่ม สมาชิก 18,572 ราย กลุ่มส่งเสริมอาชีพการเกษตร 139 กลุ่ม สมาชิก 2,212 ราย กลุ่มแม่บ้านเกษตรกร 67 กลุ่ม สมาชิก 2,496 ราย กลุ่มยุวเกษตรกร 129 กลุ่ม สมาชิก 2,160 ราย

องค์กรเกษตรกรและจำนวนสมาชิกกองทุนฟื้นฟูและพัฒนาเกษตรกร 1,013 กลุ่ม สมาชิก 102,579 ราย ขึ้นทะเบียนหนี้ 2,534 ราย จำนวนหนี้ 834.07 ล้านบาท

กลุ่มเกษตรกรที่ขึ้นทะเบียนกับกรมปศุสัตว์ : 91กลุ่ม สมาชิก 1,719 ราย

กลุ่มที่ส่งเสริมการตั้งกลุ่มโดยสถานีพัฒนาที่ดินสุราษฎร์ธานี : 52 กลุ่ม สมาชิก 802 ราย และ

กลุ่มเกษตรกรจัดทำแปลงขยายพันธุ์ข้าวที่ขึ้นทะเบียนกับกรมการข้าว : 2 กลุ่ม สมาชิก 17 ราย

4) มาตรฐานสินค้าเกษตร

มาตรฐานที่ได้รับการรับรอง จากกระทรวงเกษตรและสหกรณ์ มีดังนี้

ด้านพืช มาตรฐานสินค้าเกษตรอินทรีย์ 139 ราย พื้นที่ 1,009.94 ไร่ และมาตรฐาน GAP พืชที่สำคัญของจังหวัด 12 ชนิด (ไม่รวมข้าว) 4,151 แปลง พื้นที่ 29,111.15 ไร่ และแปลงข้าว 21 แปลง พื้นที่ 68 ไร่

ด้านประมง ปลาน้ำจืด ได้รับการรับรองมาตรฐาน safety level รวม 84 ฟาร์ม พื้นที่ 46.13 ไร่ และกุ้งทะเล ได้รับการรับรองมาตรฐาน GAP รวม 472 ฟาร์ม พื้นที่ 10,603.52 ไร่

ด้านปศุสัตว์ ฟาร์มสุกร ฟาร์มไก่เนื้อ ฟาร์มไก่ไข่ และฟาร์มแพะเนื้อ ได้รับการรับรองมาตรฐาน รวม 325 ฟาร์ม สินค้าบ่งชี้ทางภูมิศาสตร์ (GI) มีดังนี้

หอยนางรม เกษตรกร 1 ราย พื้นที่ 4 ไร่ ในอำเภอกาญจนดิษฐ์

ไข่เค็ม เกษตรกร 11 ราย ในอำเภอไชยา

มะพร้าวเกาะพะงัน เกษตรกร 25 ราย พื้นที่ 831 ไร่ ในอำเภอเกาะพะงัน

เงาะโรงเรียน เกษตรกร 400 ราย พื้นที่ 23,753 ไร่ ในอำเภอบ้านนาสาร บ้านนาเดิม และเวียงสระ

/สินค้าเกษตร...

สินค้าเกษตรในระบบส่งเสริมการเกษตรแบบแปลงใหญ่ มีทั้งหมด 20 ชนิดสินค้า รวม 92 แปลง ดังนี้
 ยางพารา 29 แปลง ปาล์มน้ำมัน 33 แปลง ทูเรียน 5 แปลง ลองกอง 1 แปลง มังคุด 1 แปลง เงาะ 2 แปลง มะพร้าว
 3 แปลง กล้วยหอม 2 แปลง กระท้อน 1 แปลง ข้าว 2 แปลง ผัก 2 แปลง เห็ด 1 แปลง สมุนไพร 1 แปลง ผึ้ง 2 แปลง
 ปลาเมง 1 แปลง

5) ศูนย์เรียนรู้ด้านการเกษตร

ศูนย์เรียนรู้การเพิ่มประสิทธิภาพการผลิตสินค้าเกษตร (ศพก.) (ปาล์มน้ำมัน มะพร้าว ยางพารา เงาะโรงเรียน
 ลองกอง) รวม 19 แห่ง, ศูนย์เรียนรู้เศรษฐกิจพอเพียง 2 แห่ง, ศูนย์เรียนรู้ในเขตปฏิรูปที่ดิน 2 แห่ง, ศูนย์เรียนรู้ด้านการ
 ประมง 134 แห่ง, ศูนย์เรียนรู้ด้านการพัฒนาที่ดิน 58 แห่ง, ศูนย์ข้าวชุมชน 2 แห่ง, แปลงต้นแบบการส่งเสริมและ
 ถ่ายทอดเทคโนโลยีการผลิต 6 แห่ง, และศูนย์เรียนรู้ด้านปศุสัตว์ 57 แห่ง

6) แหล่งรับซื้อ/ตลาดกระจายสินค้า/แหล่งแปรรูป

ยางพารา มีตลาดกลางยางพารา 1 แห่ง และตลาดเครือข่ายในจังหวัด 2 แห่ง นอกจังหวัด 6 แห่ง
 แหล่งแปรรูป 74 แห่ง รวม 83 แห่ง

ปาล์มน้ำมัน มีลานเท 771 แห่ง โรงงานสกัดน้ำมันปาล์มดิบ 27 แห่ง โรงกลั่นน้ำมันปาล์ม 1 โรง คลังเก็บ
 น้ำมัน 2 แห่ง เทรดเดอร์/โบรกเกอร์ 2 แห่ง

ผลไม้ ตลาดรวบรวมผลไม้ (เงาะ มังคุด ลองกอง กล้วยหอมทอง ทูเรียน) ที่สำคัญได้แก่ สหกรณ์ 5 แห่ง คือ
 สหกรณ์การเกษตรบ้านนาสาร, สหกรณ์การเกษตรบ้านนาเดิม, สหกรณ์การเกษตรเมืองสุราษฎร์ธานี จำกัด, สหกรณ์
 เจริญนิเวศมิตรชาวสวนจำกัด, สหกรณ์การเกษตรเพื่อการตลาดลูกค้า ธกส. จังหวัดสุราษฎร์ธานี (สกต.) และ
 ภาคเอกชน 1 แห่ง คือ ตลาดโพหวายสุราษฎร์ธานี

กุ้งทะเล มีแหล่งรับซื้อและโรงงานแปรรูปในจังหวัด รวม 12 แห่ง

สุกร และไก่ มีโรงฆ่าสัตว์ รวม 28 แห่ง

7) ผลิตภัณฑ์มวลรวมจังหวัดสุราษฎร์ธานี ปี 2562

ผลิตภัณฑ์มวลรวมจังหวัดสุราษฎร์ธานี ปี 2562 ณ ราคาประจำปี มีมูลค่า 210,396 ล้านบาท ภาคเกษตร
 (สาขาเกษตรกรรม การล่าสัตว์ การป่าไม้ และการประมง) มีมูลค่าเพิ่มเท่ากับ 41,518 ล้านบาท สัดส่วนร้อยละ 19.73
 นอกภาคการเกษตร มีมูลค่า 168,878 ล้านบาท คิดเป็นร้อยละ 80.26 ของผลิตภัณฑ์มวลรวมจังหวัด ผลิตภัณฑ์
 มวลรวมจังหวัดต่อหัวประชากร 184,214 บาท

8) มูลค่าสินค้าเกษตรที่สำคัญของจังหวัดสุราษฎร์ธานี

ลำดับ ที่	ชนิดสินค้า	ปี 2562			ปี 2563			เพิ่ม (+) / ลด (-)	
		ปริมาณ (ตัน)	ราคา (บาท/กก.)	มูลค่า (ล้านบาท)	ปริมาณ (ตัน)	ราคา (บาท/กก.)	มูลค่า (ล้านบาท)	มูลค่า (ล้านบาท)	ร้อยละ
1	ยางพารา	508,299	43.17	21,943	502,618	44.89	22,562	619	2.82
2	ปาล์มน้ำมัน	3,843,277	2.82	10,838	3,876,333	4.66	18,063	7,225	66.67
3	ทูเรียน	45,825	164.87	7,555	39,396	155.44	6,123	- 1,431	18.95
4	กุ้งขาวแวนนาไม	40,657	120.00	4,878	39,955	80.00	3,196	- 1,682	34.48

ส่วนที่ 1

ข้อมูลการผลิตสินค้า
ที่สำคัญของจังหวัด
ปี 2559-2564

ส่วนที่ 1

ข้อมูลการผลิตสินค้าเกษตรที่สำคัญของจังหวัด ปี 2559 - 2563

1.1 ข้อมูลการผลิตด้านพืช

1.1.1 ยางพารา

ปี	จำนวนเกษตรกร ⁽¹⁾ (ครัวเรือน)	เนื้อที่ยี่ตัน ⁽²⁾ (ไร่)	เนื้อที่กรี๊ดได้ ⁽²⁾ (ไร่)	ผลผลิต ⁽²⁾ (ตัน)	ผลผลิตเฉลี่ย ⁽²⁾ (กก./ไร่)
2560	120,581	2,450,242	2,195,970	578,277	263
2561	81,829	2,387,351	2,169,154	576,995	226
2562	89,111	2,459,685	2,055,092	508,299	247
2563	92,563	2,422,517	2,114,568	502,618	238
2564	61,840	2,335,509	1,995,595	476,947	239

ที่มา : (1) สำนักงานเกษตรจังหวัดสุราษฎร์ธานี ข้อมูล ณ วันที่ 16 สิงหาคม 2564

(2) สำนักงานเศรษฐกิจการเกษตร ข้อมูล ณ เดือนกรกฎาคม 2564

หมายเหตุ : 1. ปี 2562 – 2563 เป็นข้อมูลคณะทำงานพัฒนาคุณภาพข้อมูลด้านพืชภาคใต้ ครั้งที่ 1/2564 ณ วันที่ 27 กรกฎาคม 2564

2. ปี 2564 เป็นข้อมูลพยากรณ์ ณ มิถุนายน 2564

3. จำนวนเกษตรกร (ครัวเรือน) ปี 2564 เป็นข้อมูลวันที่ 1 มกราคม 2564 – 16 สิงหาคม 2564

1.1.2 ปาล์มน้ำมัน

ปี	จำนวนเกษตรกร ⁽¹⁾ (ครัวเรือน)	เนื้อที่ยี่ตัน ⁽²⁾ (ไร่)	เนื้อที่ให้ผล ⁽²⁾ (ไร่)	ผลผลิต ⁽²⁾ (ตัน)	ผลผลิตเฉลี่ย ⁽²⁾ (กก./ไร่)
2560	45,140	1,230,556	1,088,808	3,389,449	3,113
2561	51,609	1,309,982	1,179,458	3,640,097	3,086
2562	60,342	1,340,063	1,230,541	3,843,277	3,123
2563	67,788	1,359,380	1,300,813	3,876,333	2,980
2564	41,851	1,365,586	1,335,586	3,885,220	2,909

ที่มา : (1) สำนักงานเกษตรจังหวัดสุราษฎร์ธานี ข้อมูล ณ วันที่ 16 สิงหาคม 2564

(2) สำนักงานเศรษฐกิจการเกษตร ข้อมูล ณ เดือนกรกฎาคม 2564

หมายเหตุ : 1. ปี 2562 – 2563 เป็นข้อมูลคณะทำงานพัฒนาคุณภาพข้อมูลด้านพืชภาคใต้ ครั้งที่ 1/2564 ณ วันที่ 27 กรกฎาคม 2564

2. ปี 2564 เป็นข้อมูลพยากรณ์ ณ มิถุนายน 2564

3. จำนวนเกษตรกร (ครัวเรือน) ปี 2564 เป็นข้อมูลวันที่ 1 มกราคม 2564 – 16 สิงหาคม 2564

1.1.3 เงาะ

ปี	จำนวนเกษตรกร ⁽¹⁾ (ครัวเรือน)	เนื้อที่ยืนต้น ⁽²⁾ (ไร่)	เนื้อที่ให้ผล ⁽²⁾ (ไร่)	ผลผลิต ⁽²⁾ (ตัน)	ผลผลิตเฉลี่ย ⁽²⁾ (กก./ไร่)
2560	4,676	33,465	33,380	25,366	760
2561	2,921	27,790	27,317	37,140	1,360
2562	3,521	26,677	26,113	37,819	1,448
2563	4,361	26,402	25,848	20,559	795
2564	2,722	26,849	26,131	38,936	1,490

ที่มา : (1) สำนักงานเกษตรจังหวัดสุราษฎร์ธานี ข้อมูล ณ วันที่ 16 สิงหาคม 2564

(2) สำนักงานเศรษฐกิจการเกษตรที่ 8 ข้อมูล ณ วันที่ 1 สิงหาคม 2564

หมายเหตุ : 1. ปี 2562 ข้อมูลจากมติที่ประชุมคณะทำงานพัฒนาคุณภาพข้อมูลด้านพืชภาคใต้ เมื่อวันที่ 14 - 15 มิถุนายน 2564

2. ปี 2563-2564 ข้อมูลจากผลการประชุมคณะทำงานสำรวจข้อมูลไม้ผลเศรษฐกิจภาคใต้ ครั้งที่ 3 เมื่อวันที่ 9 กรกฎาคม 2564

3. จำนวนเกษตรกร (ครัวเรือน) ปี 2564 เป็นข้อมูลวันที่ 1 มกราคม 2564 - 16 สิงหาคม 2564

1.1.4 ทุเรียน

ปี	จำนวนเกษตรกร ⁽¹⁾ (ครัวเรือน)	เนื้อที่ยืนต้น ⁽²⁾ (ไร่)	เนื้อที่ให้ผล ⁽²⁾ (ไร่)	ผลผลิต ⁽²⁾ (ตัน)	ผลผลิตเฉลี่ย ⁽²⁾ (กก./ไร่)
2560	9,647	49,797	26,876	21,375	795
2561	7,291	70,520	28,191	25,368	900
2562	12,446	76,873	39,039	45,825	1,174
2563	14,568	79,994	40,967	39,396	962
2564	10,852	84,252	46,489	46,957	1,010

ที่มา : (1) สำนักงานเกษตรจังหวัดสุราษฎร์ธานี ข้อมูล ณ วันที่ 16 สิงหาคม 2564

(2) สำนักงานเศรษฐกิจการเกษตรที่ 8 ข้อมูล ณ วันที่ 1 สิงหาคม 2564

หมายเหตุ : 1. ปี 2562 - 2563 ข้อมูลจากมติที่ประชุมคณะทำงานพัฒนาคุณภาพข้อมูลด้านพืชภาคใต้ เมื่อวันที่ 14 - 15 มิถุนายน 2564

2. ปี 2563-2564 ข้อมูลจากผลการประชุมคณะทำงานสำรวจข้อมูลไม้ผลเศรษฐกิจภาคใต้ ครั้งที่ 3 เมื่อวันที่ 9 กรกฎาคม 2564

3. จำนวนเกษตรกร (ครัวเรือน) ปี 2564 เป็นข้อมูลวันที่ 1 มกราคม 2564 - 16 สิงหาคม 2564

1.1.5 มังคุด

ปี	จำนวนเกษตรกร ⁽¹⁾ (ครัวเรือน)	เนื้อที่ยืนต้น ⁽²⁾ (ไร่)	เนื้อที่ให้ผล ⁽²⁾ (ไร่)	ผลผลิต ⁽²⁾ (ตัน)	ผลผลิตเฉลี่ย ⁽²⁾ (กก./ไร่)
2560	4,795	14,379	12,475	3,203	257
2561	2,884	13,810	12,508	5,581	446
2562	3,526	12,720	11,855	8,057	680
2563	3,586	12,457	11,794	6,296	534
2564	2,404	12,529	11,927	7,294	612

ที่มา : (1) สำนักงานเกษตรจังหวัดสุราษฎร์ธานี ข้อมูล ณ วันที่ 16 สิงหาคม 2564

(2) สำนักงานเศรษฐกิจการเกษตรที่ 8 ข้อมูล ณ วันที่ 1 สิงหาคม 2564

หมายเหตุ : 1. ปี 2562 - 2563 ข้อมูลจากมติที่ประชุมคณะทำงานพัฒนาคุณภาพข้อมูลด้านพืชภาคใต้ เมื่อวันที่ 14 - 15 มิถุนายน 2564

2. ปี 2564 ข้อมูลจากผลการประชุมคณะทำงานสำรวจข้อมูลไม้ผลเศรษฐกิจภาคใต้ ครั้งที่ 3 เมื่อวันที่ 9 กรกฎาคม 2564

3. จำนวนเกษตรกร (ครัวเรือน) ปี 2564 เป็นข้อมูลวันที่ 1 มกราคม 2564 - 16 สิงหาคม 2564

1.1.6 ลองกอง

ปี	จำนวนเกษตรกร ⁽¹⁾ (ครัวเรือน)	เนื้อที่ยืนต้น ⁽²⁾ (ไร่)	เนื้อที่ให้ผล ⁽²⁾ (ไร่)	ผลผลิต ⁽²⁾ (ตัน)	ผลผลิตเฉลี่ย ⁽²⁾ (กก./ไร่)
2560	5,404	14,449	13,811	634	46
2561	2,949	12,573	12,012	6,003	500
2562	3,327	11,542	11,116	7,546	679
2563	3,160	10,259	10,044	5,096	507
2564	1,980	10,270	10,044	4,842	482

ที่มา : (1) สำนักงานเกษตรจังหวัดสุราษฎร์ธานี ข้อมูล ณ วันที่ 16 สิงหาคม 2564

(2) สำนักงานเศรษฐกิจการเกษตรที่ 8 ข้อมูล ณ วันที่ 1 สิงหาคม 2564

หมายเหตุ : 1. ปี 2562 - 2563 ข้อมูลจากมติที่ประชุมคณะทำงานพัฒนาคุณภาพข้อมูลด้านพืชภาคใต้ เมื่อวันที่ 14 - 15 มิถุนายน 2564

2. ปี 2564 ข้อมูลจากผลการประชุมคณะทำงานสำรวจข้อมูลไม้ผลเศรษฐกิจภาคใต้ ครั้งที่ 3 เมื่อวันที่ 9 กรกฎาคม 2564

3. จำนวนเกษตรกร (ครัวเรือน) ปี 2564 เป็นข้อมูลวันที่ 1 มกราคม 2564 - 16 สิงหาคม 2564

1.1.7 มะพร้าวผลแก่

ปี	จำนวนเกษตรกร ⁽¹⁾ (ครัวเรือน)	เนื้อที่ยืนต้น ⁽²⁾ (ไร่)	เนื้อที่ให้ผล ⁽²⁾ (ไร่)	ผลผลิต ⁽²⁾ (ผล)	ผลผลิตเฉลี่ย ⁽²⁾ (กก./ไร่)
2559	4,471	79,874	73,199	47,966,672	655
2560	7,883	78,719	75,560	50,855,000	673
2561	4,441	80,657	76,236	50,189,465	658
2562	6,268	81,111	76,508	47,141,894	660
2563	6,372	80,424	76,154	50,526,335	619
2564	4,401	81,550	76,691	48,775,000	636

ที่มา : (1) สำนักงานเกษตรจังหวัดสุราษฎร์ธานี ข้อมูล ณ วันที่ 16 สิงหาคม 2564

(2) สำนักงานเศรษฐกิจการเกษตรที่ 8 ข้อมูล ณ วันที่ 1 สิงหาคม 2564

หมายเหตุ : 1. ปี 2562-2563 เป็นข้อมูลคณะทำงานพัฒนาคุณภาพข้อมูลด้านพืชภาคใต้ ครั้งที่ 1/2564 ณ วันที่ 27 กรกฎาคม 2564

2. ปี 2564 ข้อมูลเนื้อที่ยืนต้น เป็นข้อมูลพยากรณ์ สำนักงานเศรษฐกิจการเกษตรที่ 8 ณ เมษายน 2564

3. เนื้อที่ให้ผล ผลผลิต และผลผลิตเฉลี่ย เป็นข้อมูลพยากรณ์ สำนักงานเศรษฐกิจการเกษตร ณ มิถุนายน 2564

4. จำนวนเกษตรกร (ครัวเรือน) ปี 2564 เป็นข้อมูลวันที่ 1 มกราคม 2564 – 16 สิงหาคม 2564

1.1.8 กาแฟ

ปี	จำนวนเกษตรกร ⁽¹⁾ (ครัวเรือน)	เนื้อที่ยืนต้น ⁽²⁾ (ไร่)	เนื้อที่ให้ผล ⁽²⁾ (ไร่)	ผลผลิต ⁽²⁾ (ตัน)	ผลผลิตเฉลี่ย ⁽²⁾ (กก./ไร่)
2559	120	2,026	1,991	229	115
2560	198	1,523	1,488	134	90
2561	155	1,630	1,483	102	69
2562	390	1,944	1,249	127	102
2563	417	2,522	1,133	106	94
2564	274	2,775	1,406	127	90

ที่มา : (1) สำนักงานเกษตรจังหวัดสุราษฎร์ธานี ข้อมูล ณ วันที่ 16 สิงหาคม 2564

(2) สำนักงานเศรษฐกิจการเกษตรที่ 8 ข้อมูล ณ วันที่ 1 สิงหาคม 2564

หมายเหตุ : 1. ปี 2563-2564 เป็นข้อมูลคณะทำงานพัฒนาคุณภาพข้อมูลด้านพืชภาคใต้ ครั้งที่ 1/2564 ณ วันที่ 27 กรกฎาคม 2564

2. จำนวนเกษตรกร (ครัวเรือน) ปี 2564 เป็นข้อมูลวันที่ 1 มกราคม 2564 – 16 สิงหาคม 2564

1.1.9 ข้าวนาปี

ปี	จำนวนเกษตรกร ⁽¹⁾ (ครัวเรือน)	เนื้อที่เพาะปลูก ⁽²⁾ (ไร่)	เนื้อที่เก็บเกี่ยว ⁽²⁾ (ไร่)	ผลผลิต ⁽²⁾ (ตัน)	ผลผลิตเฉลี่ย ⁽²⁾ (กก./ไร่)
2559	581	5,835	5,496	2,229	406
2560	1,311	10,093	10,061	3,758	374
2561	338	8,262	8,093	3,016	373
2562	1,402	15,873	15,852	5,090	321
2563	3,668	36,028	35,955	10,708	298

ที่มา : (1) สำนักงานเกษตรจังหวัดสุราษฎร์ธานี ข้อมูล ณ วันที่ 12 มีนาคม 2564

(2) สำนักงานเศรษฐกิจการเกษตรที่ 8 ข้อมูล ณ วันที่ 1 สิงหาคม 2564

หมายเหตุ : ปี 2562-2563 เป็นข้อมูลคณะทำงานพัฒนาคุณภาพข้อมูลด้านพืชภาคใต้ ครั้งที่ 1/2564 ณ วันที่ 27 กรกฎาคม 2564

1.1.10 ข้าวนาปรัง

ปี	จำนวนเกษตรกร ⁽¹⁾ (ครัวเรือน)	เนื้อที่เพาะปลูก ⁽²⁾ (ไร่)	เนื้อที่เก็บเกี่ยว ⁽²⁾ (ไร่)	ผลผลิต (ตัน)	ผลผลิตเฉลี่ย (กก./ไร่)
2559	-	3,720	3,697	1,888	511
2560	-	3,799	3,783	1,960	518
2561	193	3,699	3,696	1,920	519
2562	217	3,862	3,839	1,928	502
2563	749	2,234	2,234	1,084	485
2564	246	2,150	2,150	1,055	491

ที่มา : (1) สำนักงานเกษตรจังหวัดสุราษฎร์ธานี ข้อมูล ณ วันที่ 16 สิงหาคม 2564

(2) สำนักงานเศรษฐกิจการเกษตรที่ 8 ข้อมูล ณ วันที่ 1 สิงหาคม 2564

หมายเหตุ : 1. ปี 2564 ข้อมูลพยากรณ์ ศูนย์สารสนเทศการเกษตร สำนักงานเศรษฐกิจการเกษตร ณ มิถุนายน 2564

2. จำนวนเกษตรกร (ครัวเรือน) ปี 2564 เป็นข้อมูลวันที่ 1 มกราคม 2564 – 16 สิงหาคม 2564

1.1.11 สับปรดโรงงาน

ปี	จำนวนเกษตรกร ⁽¹⁾ (ครัวเรือน)	เนื้อที่เพาะปลูก ⁽²⁾ (ไร่)	เนื้อที่เก็บเกี่ยว ⁽²⁾ (ไร่)	ผลผลิต ⁽²⁾ (ตัน)	ผลผลิตเฉลี่ย ⁽²⁾ (กก./ไร่)
2559	-	377	351	1,264	3,601
2560	181	869	869	3,189	3,670
2561	116	1,129	1,122	4,257	3,794
2562	103	587	587	2,101	3,579
2563	129	538	538	1,861	3,459

ที่มา : (1) สำนักงานเกษตรจังหวัดสุราษฎร์ธานี ข้อมูล ณ วันที่ 12 มีนาคม 2564

(2) สำนักงานเศรษฐกิจการเกษตรที่ 8 ข้อมูล ณ วันที่ 1 สิงหาคม 2564

หมายเหตุ : ปี 2562-2563 เป็นข้อมูลคณะทำงานพัฒนาคุณภาพข้อมูลด้านพืชภาคใต้ ครั้งที่ 1/2564 ณ วันที่ 27 กรกฎาคม 2564

1.1.12 ข้อมูลการผลิตเมล็ดพันธุ์ข้าว ของศูนย์เมล็ดพันธุ์ข้าวสุราษฎร์ธานี ปี 2563 – 2564

ปี	ฤดู	พันธุ์ข้าว	เนื้อที่ผลิต (ไร่)	จำนวนเกษตรกร (ราย)	ผลผลิต (กก.)
2563	ฝน/2562	ปทุมธานี 1	272	15	76,000
	แล้ง/2563	ปทุมธานี 1	207	12	52,000
รวม			479	27	128,000
2564	ฝน/2562	ปทุมธานี 1	244	15	70,000
	แล้ง/2563	ปทุมธานี 1	213	13	ยังไม่ได้เก็บเกี่ยว
รวม			457	28	70,000

ที่มา : ศูนย์เมล็ดพันธุ์ข้าวจังหวัดสุราษฎร์ธานี ข้อมูล ณ วันที่ 12 มีนาคม 2564

1.1.13 ข้อมูลการผลิต ขยาย และกระจายพันธุ์พืช ของจังหวัดสุราษฎร์ธานี ปี 2563

ชนิดพืช	ชื่อพันธุ์พืช	ปริมาณที่ผลิต	ช่วงเวลาแจกจ่าย/จำหน่าย	หมายเหตุ
1. ผักจิงจูฉ่าย	-	200	มกราคม 2563	เป็นข้อมูลการผลิต ขยาย และกระจายพันธุ์พืช ที่ให้การสนับสนุนเฉพาะในส่วน of จังหวัดสุราษฎร์ธานี ในปี 2563
2. มะเขือ	คางกบ	10,500	มกราคม - พฤษภาคม 2563	
	หยาดทิพย์	10,032	กรกฎาคม - กันยายน 2563	
3. มะละกอ	แขกดำศรีสะเกษ	6,688	กรกฎาคม - กันยายน 2563	
4. ฟ้ายะลวยโจร	พื้นเมือง	6,688	กรกฎาคม - กันยายน 2563	
5. พริก	พริกขี้หนูสวน	10,132	กุมภาพันธ์ - กันยายน 2563	
6. มะรุม	พื้นเมือง	6,688	กรกฎาคม - กันยายน 2563	
7. แคบ้าน	พื้นเมือง	6,688	กรกฎาคม - กันยายน 2563	

ที่มา : ศูนย์ส่งเสริมและพัฒนาอาชีพการเกษตรจังหวัดสุราษฎร์ธานี ข้อมูล ณ วันที่ 12 มีนาคม 2564

1.2 ข้อมูลการผลิตด้านประมง

1.2.1 กุ้งทะเล

ปี	กุ้งกุลาดำ				กุ้งขาวแวนนาไม				รวม	
	จำนวน ⁽¹⁾ เกษตรกร (ฟาร์ม)	เนื้อที่ ⁽²⁾ (ไร่)	ผลผลิต ⁽²⁾ (ตัน)	ผลผลิต ⁽²⁾ ต่อไร่ (กก.)	จำนวน ⁽¹⁾ เกษตรกร (ฟาร์ม)	เนื้อที่ ⁽²⁾ (ไร่)	ผลผลิต ⁽²⁾ (ตัน)	ผลผลิต ⁽²⁾ ต่อไร่ (กก.)	เนื้อที่ (ไร่)	ผลผลิต (ตัน)
2559	-	395	355	899	-	17,209	39,581	2,300	17,604	39,936
2560	-	310	360	1,161	-	17,505	40,103	2,291	17,815	40,463
2561	650	493	732	1,485	650	16,844	40,625	2,412	17,337	41,357
2562	650	505	785	1,554	650	17,472	40,657	2,327	17,977	41,442
2563	656	517	768	1,485	656	16,404	39,955	2,439	16,921	40,723

ที่มา : ศูนย์สารสนเทศการเกษตร สำนักงานเศรษฐกิจการเกษตร ข้อมูล ณ วันที่ 1 สิงหาคม 2564

1.2.2 ปลานิล

ปี	เนื้อที่เพาะเลี้ยง (ไร่)	ผลผลิต (ตัน)	ผลผลิตต่อไร่ (กก.)
2559	2,316	3,179	1,373
2560	2,355	2,828	1,201
2561	2,566	3,125	1,218
2562	2,380	3,320	1,395
2563	2,392	3,346	1,399

ที่มา : ศูนย์สารสนเทศการเกษตร สำนักงานเศรษฐกิจการเกษตร ข้อมูล ณ วันที่ 1 สิงหาคม 2564

1.2.3 ปลาตูก

ปี	เนื้อที่เพาะเลี้ยง ⁽²⁾ (ไร่)	ผลผลิต ⁽²⁾ (ตัน)	ผลผลิตต่อไร่ ⁽²⁾ (กก.)
2559	1,699	2,814	1,656
2560	2,013	3,227	1,603
2561	2,538	4,035	1,590
2562	1,754	2,705	1,542
2563	1,758	2,714	1,544

ที่มา : ศูนย์สารสนเทศการเกษตร สำนักงานเศรษฐกิจการเกษตร ข้อมูล ณ วันที่ 1 สิงหาคม 2564

1.3 ข้อมูลการผลิตด้านปศุสัตว์

1.3.1 สุกร

ปี	จำนวนเกษตรกรผู้เลี้ยงสัตว์ (ครัวเรือน)	จำนวนตัว ณ 1 ม.ค. (ตัว)	ปริมาณการผลิต (ตัว)
2560	3,656	109,070	243,537
2561	4,268	121,457	273,746
2562	4,359	198,639	338,949
2563	3,485	214,602	364,823

ที่มา : สำนักงานปศุสัตว์จังหวัดสุราษฎร์ธานี ข้อมูล ณ วันที่ 31 พฤษภาคม 2564

1.3.2 ไก่เนื้อ

ปี	จำนวนตัว ณ วันที่ 1 ม.ค. (ตัว)	ปริมาณการผลิต (ตัว)
2559	1,500,218	10,250,121
2560	1,578,045	9,130,808
2561	1,323,747	10,505,169
2562	1,805,826	12,640,782
2563	1,892,359	12,138,959

ที่มา : ข้อมูลจากสถิติการเกษตรของประเทศไทย ปี 2563 สำนักงานเศรษฐกิจการเกษตร

1.3.3 ไก่พื้นเมือง

ปี	จำนวนตัว ณ 1 ม.ค. (ตัว)	ปริมาณการผลิต (ตัว)
2559	857,498	1,321,002
2560	795,002	1,357,990
2561	1,487,733	2,231,599
2562	1,727,227	2,590,840
2563	881,493	1,621,997

ที่มา : ข้อมูลจากสถิติการเกษตรของประเทศไทย ปี 2563 สำนักงานเศรษฐกิจการเกษตร

1.3.4 ไก่ไข่

ปี	จำนวนตัว ณ วันที่ 1 ม.ค. (ตัว)	ปริมาณการผลิต (ฟอง)	จำนวนไก่ไข่ (ตัว)	อัตราไข่ (ฟอง/ตัว/ปี)
2560	666,000	210,589,200	566,100	280-300/ตัว/ปี
2561	680,000	215,016,000	578,000	280-300/ตัว/ปี
2562	566,000	178,969,200	481,100	280-300/ตัว/ปี
2563	615,000	183,024,000	492,000	280-300/ตัว/ปี

ที่มา : สำนักงานปศุสัตว์จังหวัดสุราษฎร์ธานี ข้อมูล ณ วันที่ 31 พฤษภาคม 2564

1.3.5 เป็ดเนื้อ

ปี	จำนวนตัว ณ 1 ม.ค. (ตัว)	ปริมาณการผลิต (ตัว)
2559	45,198	96,914
2560	47,082	100,956
2561	46,993	100,764
2562	9,034	18,971
2563	52,712	112,004

ที่มา : ข้อมูลจากสถิติการเกษตรของประเทศไทย ปี 2563 สำนักงานเศรษฐกิจการเกษตร

1.3.6 เป็ดไข่

ปี	จำนวนตัว ณ 1 ม.ค. (ตัว)	ปริมาณการผลิต (ฟอง)	จำนวนเป็ดที่ไข่ (ตัว)	อัตราไข่ (ฟอง/ตัว/ปี)
2559	177,074	38,941,635	166,995	292
2560	179,624	39,502,395	152,680	292
2561	199,724	43,922,713	169,765	292
2562	295,805	78,004,000	251,422	292
2563	185,775	40,030,948	-	-

ที่มา : ข้อมูลจากสถิติการเกษตรของประเทศไทย ปี 2563 สำนักงานเศรษฐกิจการเกษตร

1.3.7 โคเนื้อ

ปี	จำนวนเกษตรกร ⁽¹⁾ ผู้เลี้ยงสัตว์ (ครัวเรือน)	จำนวนตัว ณ 1 ม.ค. ⁽²⁾ (ตัว)	ปริมาณการผลิต (ตัว)	จำนวนแม่พันธุ์ ที่ให้ลูก (ตัว)	อัตราการเกิด (ตัว)
2560	10,800	55,203	14,473	9,528	14,473
2561	11,540	63,732	17,079	11,313	17,079
2562	11,725	69,185	19,527	13,430	19,527
2563	13,899	81,208	23,202	14,747	23,202

ที่มา : สำนักงานปศุสัตว์จังหวัดสุราษฎร์ธานี ข้อมูล ณ วันที่ 31 พฤษภาคม 2564

1.3.8 กระบือ

ปี	จำนวนเกษตรกรผู้เลี้ยงสัตว์ ⁽¹⁾ (คริวเรือน)	จำนวนตัว ณ 1 ม.ค. ⁽²⁾ (ตัว)	ปริมาณการผลิต (ตัว)
2559	300	3,969	610
2560	345	3,533	655
2561	353	2,533	302
2562	289	2,604	488
2563	420	3,851	481

ที่มา : (1) สำนักงานปศุสัตว์จังหวัดสุราษฎร์ธานี ข้อมูล ณ วันที่ 30 กรกฎาคม 2564

(2) ข้อมูลจากสถิติการเกษตรของประเทศไทย ปี 2563 สำนักงานเศรษฐกิจการเกษตร

1.4 ปฏิทินการเพาะปลูกพืชและการกระจายผลผลิต

ชนิดสินค้า	ปี	เดือน											
		ม.ค.	ก.พ.	มี.ค.	เม.ย.	พ.ค.	มิ.ย.	ก.ค.	ส.ค.	ก.ย.	ต.ค.	พ.ย.	ธ.ค.
1. ยางพารา													
ช่วงเวลาการเพาะปลูก													
ขั้นตอน เตรียมดิน		✓	✓	✓	✓	-	-	-	-	-	-	-	✓
ขั้นตอน ปลูก		-	-	-	-	✓	✓	✓	✓	✓	-	-	-
ขั้นตอน การใส่ปุ๋ย		-	-	-	-	-	✓	✓	-	-	✓	✓	-
ขั้นตอน ป้องกันกำจัดศัตรูพืช		✓	✓	✓	✓	✓	✓	✓	✓	✓	✓	✓	✓
ขั้นตอน เก็บเกี่ยว		✓	✓	-	-	✓	✓	✓	✓	✓	✓	✓	✓
ช่วงเวลาการออกผลผลิต (ร้อยละ)	2563	12.00	11.00	1.00	0.50	7.00	8.50	9.00	8.00	9.00	10.00	11.00	12.00
	2564	14.15	10.65	3.49	2.71	5.73	7.10	8.31	8.64	9.03	10.41	9.76	10.02
ภัยธรรมชาติตามฤดูกาล													
- ภัยแล้ง		-	-	✓	✓	-	-	-	-	-	-	-	-
- น้ำท่วม		-	-	-	-	-	-	-	-	-	-	✓	✓
- ศัตรูพืช (โรครากขาว)		-	-	-	-	-	-	-	✓	✓	✓	✓	-
2. ปาล์มน้ำมัน													
- ช่วงเวลาการเพาะปลูก/การดูแล													
ขั้นตอน เตรียมดิน/หลุมปลูก		-	✓	✓	✓	✓	✓	✓	✓	-	-	-	-
ขั้นตอน ปลูก		-	-	-	-	✓	✓	✓	✓	✓	✓	-	-
ขั้นตอน การใส่ปุ๋ย		-	-	✓	-	-	✓	-	-	✓	-	-	✓
ขั้นตอน ป้องกันกำจัดศัตรูพืช		✓	✓	✓	✓	✓	✓	✓	✓	✓	✓	✓	✓
ขั้นตอน การกำจัดวัชพืช		-	-	✓	-	-	✓	-	-	✓	-	-	✓
ขั้นตอน การเก็บเกี่ยว		✓	✓	✓	✓	✓	✓	✓	✓	✓	✓	✓	✓
ช่วงเวลาการออกผลผลิต (ร้อยละ)	2563	7.00	7.00	8.00	12.00	11.00	8.00	7.00	7.00	8.00	8.00	8.00	9.00
	2564	5.08	5.02	8.42	9.54	10.36	10.14	9.83	9.43	8.81	8.58	8.16	6.64

ชนิดสินค้า	ปี	เดือน											
		ม.ค.	ก.พ.	มี.ค.	เม.ย.	พ.ค.	มิ.ย.	ก.ค.	ส.ค.	ก.ย.	ต.ค.	พ.ย.	ธ.ค.
4. ทุเรียน													
- ช่วงเวลาการเพาะปลูก/การดูแล													
ขั้นตอน เตรียมพื้นที่/เตรียมหลุมปลูก		✓	✓	✓	✓	✓	✓	✓	-	-	-	-	-
ขั้นตอน การใส่ปุ๋ย		-	-	-	-	✓	-	✓	-	✓	-	✓	-
ขั้นตอน การกำจัดวัชพืช		✓	✓	✓	✓	✓	✓	✓	✓	✓	✓	✓	✓
ขั้นตอน ป้องกันกำจัดศัตรูพืช		✓	✓	✓	✓	✓	✓	✓	✓	✓	✓	✓	✓
ขั้นตอน การตัดแต่งทรงพุ่ม		-	-	-	-	-	-	-	-	✓	✓	✓	-
ขั้นตอน การตัดแต่งดอก/ผล		-	-	-	✓	✓	✓	-	-	-	-	-	-
ขั้นตอน การให้น้ำ		✓	✓	✓	✓	✓	✓	✓	✓	✓	✓	✓	✓
ขั้นตอน เก็บเกี่ยว		✓	✓	✓	-	-	✓	✓	✓	✓	-	-	-
ขั้นตอน การจำหน่าย		✓	✓	✓	-	-	✓	✓	✓	✓	-	-	-
ช่วงเวลาการออกผลผลิต (ร้อยละ)	2563	1.55	0.32	0.13	-	-	0.08	17.40	54.82	25.70	-	-	-
	2564	1.25	0.05	-	-	0.11	15.00	38.42	24.42	8.56	6.43	3.32	2.44
ภัยธรรมชาติตามฤดูกาล													
- ภัยแล้ง		-	-	✓	✓	-	-	-	-	-	-	-	-
- น้ำท่วม		-	-	-	-	-	-	-	-	-	-	✓	✓
- ศัตรูพืช (โรครากเน่า โคนเน่า)		✓	✓	✓	✓	✓	✓	✓	✓	✓	✓	✓	✓
5. ลองกอง													
- ช่วงเวลาการเพาะปลูก/การดูแล													
ขั้นตอน เตรียมดิน/ปลูก		-	-	✓	✓	✓	✓	✓	-	-	-	-	-
ขั้นตอน การใส่ปุ๋ย		-	-	✓	✓	✓	✓	-	-	-	✓	✓	-
ขั้นตอน การให้น้ำ		-	-	✓	✓	✓	✓	-	-	-	-	-	-
ขั้นตอน ตัดแต่งกิ่ง		-	-	-	-	-	-	-	-	✓	✓	✓	-
ขั้นตอน ออกดอก		-	-	-	✓	✓	✓	-	-	-	-	-	-
ขั้นตอน ตัดแต่งดอก		-	-	-	✓	✓	✓	✓	-	-	-	-	-
ขั้นตอน เก็บเกี่ยว		-	-	-	-	-	-	✓	✓	✓	✓	-	-

ชนิดสินค้า	ปี	เดือน											
		ม.ค.	ก.พ.	มี.ค.	เม.ย.	พ.ค.	มิ.ย.	ก.ค.	ส.ค.	ก.ย.	ต.ค.	พ.ย.	ธ.ค.
ช่วงเวลาการออกผลผลิต (ร้อยละ)	2563	-	-	-	-	-	-	1.00	70.00	25.00	4.00	-	-
	2564	-	-	-	-	-	0.16	9.32	18.05	51.42	20.68	0.37	-
ภัยธรรมชาติตามฤดูกาล													
- ภัยแล้ง		-	-	✓	✓	-	-	-	-	-	-	-	-
- น้ำท่วม		-	-	-	-	-	-	-	-	-	-	✓	✓
- ศัตรูพืช (หนอนซอนเปลือก, ฝีเสื้อมวนหวาน)		-	-	-	✓	✓	✓	✓	✓	✓	-	-	-
6. มังคุด													
ช่วงเวลาการเพาะปลูก/การดูแล													
ขั้นตอน เตรียมดิน/หลุมปลูก		-	-	✓	✓	✓	✓	✓	-	-	-	-	-
ขั้นตอน ปลูก		-	-	-	-	✓	✓	✓	-	-	-	-	-
ขั้นตอน การใส่ปุ๋ย		✓	-	-	-	✓	✓	✓	-	✓	✓	-	✓
ขั้นตอน การให้น้ำ		-	-	✓	✓	✓	-	-	-	-	-	-	-
ขั้นตอน ควบคุมศัตรูพืช		✓	✓	✓	✓	✓	✓	✓	✓	✓	✓	✓	✓
ขั้นตอน การออกดอก			✓	✓	✓	-	-	-	-	-	-	-	-
ขั้นตอน เก็บเกี่ยว		-	-	-	-	-	-	✓	✓	-	-	-	-
ช่วงเวลาการออกผลผลิต (ร้อยละ)	2563	-	-	-	-	-	-	60.00	40.00	-	-	-	-
	2564	-	-	-	-	-	2.26	17.74	33.84	38.64	7.53	-	-
ภัยธรรมชาติตามฤดูกาล													
- ภัยแล้ง		-	-	✓	✓	-	-	-	-	-	-	-	-
- น้ำท่วม		-	-	-	-	-	-	-	-	-	-	✓	✓
- ศัตรูพืช (เพลี้ยไฟ ไรแดง หนอนกัดกินใบอ่อน หนอนซอนใบ อาการเนื้อแก้วยางไหล)		-	✓	✓	✓	✓	✓	✓	-	-	-	-	-
7. มะพร้าว (ผลแก่)													
- ช่วงเวลาการเพาะปลูก/การดูแล													
ขั้นตอน เตรียมพื้นที่/เตรียมหลุมปลูก		-	-	✓	✓	✓	✓	✓	✓	✓	-	-	-
ขั้นตอน การใส่ปุ๋ย		-	-	-	-	✓	✓	✓	-	-	-	✓	✓

ชนิดสินค้า	ปี	เดือน											
		ม.ค.	ก.พ.	มี.ค.	เม.ย.	พ.ค.	มิ.ย.	ก.ค.	ส.ค.	ก.ย.	ต.ค.	พ.ย.	ธ.ค.
ภัยธรรมชาติตามฤดูกาล													
- ภัยแล้ง		-	-	-	✓	✓	-	-	-	-	-	-	-
- น้ำท่วม		-	-	-	-	-	-	-	-	-	-	✓	✓
- ศัตรูพืช (มอดเจาะผล)		-	-	-	-	-	-	-	-	-	✓	✓	✓
11. กลัวยหอม													
ช่วงเวลาการออกผลผลิต (ร้อยละ)	2563	8.00	8.00	8.00	8.00	8.00	8.00	10.00	10.00	8.00	8.00	8.00	8.00
	2564	8.00	8.00	8.00	8.00	8.00	8.00	10.00	10.00	8.00	8.00	8.00	8.00
12. มะนาว													
ช่วงเวลาการออกผลผลิต (ร้อยละ)	2563	3.00	3.00	3.00	6.00	15.00	15.00	20.00	10.00	10.00	5.00	5.00	5.00
	2564	3.00	3.00	3.00	6.00	15.00	15.00	20.00	10.00	10.00	5.00	5.00	5.00
13. กระเทียม													
ช่วงเวลาการออกผลผลิต (ร้อยละ)	2563	-	-	-	-	-	-	60.00	40.00	-	-	-	-
	2564	-	-	-	-	-	-	60.00	40.00	-	-	-	-
14. ขมิพู่													
ช่วงเวลาการออกผลผลิต (ร้อยละ)	2563	-	15.00	15.00	15.00	15.00	10.00	10.00	10.00	10.00	-	-	-
	2564	-	15.00	15.00	15.00	15.00	10.00	10.00	10.00	10.00	-	-	-
15. ฝรั่ง													
ช่วงเวลาการออกผลผลิต (ร้อยละ)	2563	5.00	5.00	10.00	10.00	10.00	10.00	10.00	10.00	10.00	10.00	5.00	5.00
	2564	5.00	5.00	10.00	10.00	10.00	10.00	10.00	10.00	10.00	10.00	5.00	5.00
16. ถั่วพิกยาว													
ช่วงเวลาการออกผลผลิต (ร้อยละ)	2563	15.00	10.00	10.00	5.00	10.00	10.00	10.00	10.00	5.00	5.00	5.00	5.00
	2564	15.00	10.00	10.00	5.00	10.00	10.00	10.00	10.00	5.00	5.00	5.00	5.00
17. ขมิ้นอ้อย													
ช่วงเวลาการออกผลผลิต (ร้อยละ)	2563	-	-	-	-	-	-	-	-	25.00	-	-	-
	2564	35.00	-	-	15.00	10.00	15.00	-	25.71	-	-	-	-

ชนิดสินค้า	ปี	เดือน											
		ม.ค.	ก.พ.	มี.ค.	เม.ย.	พ.ค.	มิ.ย.	ก.ค.	ส.ค.	ก.ย.	ต.ค.	พ.ย.	ธ.ค.
18. เติต													
ช่วงเวลาการออกผลผลิต (ร้อยละ)	2563	9.76	9.76	14.17	14.17	9.76	5.36	5.36	5.36	5.36	5.60	5.60	9.76
	2564	9.76	9.76	14.17	14.17	9.76	5.36	5.36	5.36	5.36	5.60	5.60	9.76
19. ข้าวโพดหวาน													
ช่วงเวลาการออกผลผลิต (ร้อยละ)	2563	17.00	9.00	9.00	8.00	8.00	8.00	8.00	8.00	8.00	8.00	9.00	-
	2564	17.00	9.00	9.00	8.00	8.00	8.00	8.00	8.00	8.00	8.00	9.00	-
20. ข้าวโพดเลี้ยงสัตว์													
ช่วงเวลาการออกผลผลิต (ร้อยละ)	2563	-	-	-	-	-	-	0.30	3.30	7.10	37.80	28.36	13.70
	2564	-	-	-	-	-	-	-	-	-	-	-	-

ที่มา : สำนักงานเกษตรจังหวัดสุราษฎร์ธานี ข้อมูล ณ วันที่ 12 มีนาคม 2564

หมายเหตุ : 1. ร้อยละ ปี 2564 ข้อมูลเงาะ ทุเรียน ลองกอง มังคุด ที่มา : สำนักงานเศรษฐกิจการเกษตรที่ 8 ข้อมูล ณ วันที่ 3 พฤษภาคม 2564

2. ร้อยละ ปี 2564 ข้อมูลยางพารา ปาล์มน้ำมัน มะพร้าว ข้าวนาปรัง ที่มา : สำนักงานเศรษฐกิจการเกษตรที่ 8 ข้อมูล ณ วันที่ 5 มกราคม 2564

3. ลำดับที่ 11 – 20 เป็นข้อมูลปฏิทินผลผลิตสินค้าเกษตรรายเดือนระดับจังหวัดสุราษฎร์ธานี ปี 2563 ข้อมูล ณ วันที่ 29 ธันวาคม 2563

ชนิดสินค้า	ปี	เดือน											
		ม.ค.	ก.พ.	มี.ค.	เม.ย.	พ.ค.	มิ.ย.	ก.ค.	ส.ค.	ก.ย.	ต.ค.	พ.ย.	ธ.ค.
ช่วงเวลาการออกจำหน่าย (ร้อยละ)	2563	8.58	6.47	6.19	10.40	6.75	7.87	7.73	8.01	8.16	9.56	10.55	9.73
	2564	9.01	8.77	7.94	9.01	8.15	8.52	8.52	8.09	8.40	9.01	8.77	7.94
12. ปูทะเลอื่นๆ													
ช่วงเวลาการเพาะเลี้ยง		✓	✓	✓	✓	✓	✓	✓	✓	✓	✓	✓	✓
ช่วงเวลาการออกจำหน่าย (ร้อยละ)	2563	0.29	0.18	0.24	0.15	0.17	0.12	0.24	0.38	0.46	0.49	0.49	96.80
	2564	8.52	5.70	6.39	4.33	4.88	3.30	6.94	10.37	0.00	0.00	0.00	0.00
13. หมึก													
ช่วงเวลาการเพาะเลี้ยง		✓	✓	✓	✓	✓	✓	✓	✓	✓	✓	✓	✓
ช่วงเวลาการออกจำหน่าย (ร้อยละ)	2563	0.61	0.63	0.41	0.39	0.30	0.31	0.36	0.78	0.96	0.77	0.79	93.68
	2564	7.95	8.50	5.68	6.15	7.09	4.74	4.86	10.46	13.13	10.31	10.54	9.40
14. หอยนางรม													
ช่วงเวลาการเพาะเลี้ยง		✓	✓	✓	✓	✓	✓	✓	✓	✓	✓	✓	✓
ช่วงเวลาการออกจำหน่าย (ร้อยละ)	2563	10.25	8.05	8.38	5.64	10.96	7.67	6.68	8.88	9.42	8.38	8.66	7.01
	2564	3.37	0.13	10.64	11.45	8.94	10.56	6.50	9.82	8.19	10.64	7.44	12.32
15. หอยแครง													
ช่วงเวลาการเพาะเลี้ยง		✓	✓	✓	✓	✓	✓	✓	✓	✓	✓	✓	✓
ช่วงเวลาการออกจำหน่าย (ร้อยละ)	2563	11.46	5.27	6.56	14.92	12.01	4.46	11.85	10.45	4.89	5.42	5.95	6.75
	2564	5.92	1.37	7.21	4.02	7.66	9.94	10.85	7.97	9.79	12.14	12.82	5.92
16. หอยทะเลอื่นๆ													
ช่วงเวลาการเพาะเลี้ยง		✓	✓	✓	✓	✓	✓	✓	✓	✓	✓	✓	✓
ช่วงเวลาการออกจำหน่าย (ร้อยละ)	2563	0.85	1.33	1.14	0.81	2.01	1.27	1.24	2.21	2.94	3.19	2.06	80.94
	2564	1.94	1.97	2.15	2.30	7.19	7.59	6.35	12.43	15.54	16.91	10.94	14.70

ที่มา : ข้อมูลปฏิทินผลผลิตสินค้าเกษตรรายเดือนระดับจังหวัดสุราษฎร์ธานี ปี 2563 ข้อมูล ณ วันที่ 29 ธันวาคม 2563

หมายเหตุ : ร้อยละ ปี 2564 ที่มา : สำนักงานประมงจังหวัดสุราษฎร์ธานี ณ วันที่ 17 สิงหาคม 2564

1.6 ปฏิทินการผลิตด้านปศุสัตว์และการกระจายผลผลิต

ชนิดสินค้า	ปี	เดือน											
		ม.ค.	ก.พ.	มี.ค.	เม.ย.	พ.ค.	มิ.ย.	ก.ค.	ส.ค.	ก.ย.	ต.ค.	พ.ย.	ธ.ค.
1. สุกร													
ปริมาณการเลี้ยง		32,430	32,430	158,000	158,000	158,000	32,430	32,430	32,430	32,430	158,000	158,000	158,000
ช่วงเวลาการเลี้ยง		✓	✓	✓	✓	✓	✓	✓	✓	✓	✓	✓	✓
ปริมาณการผลิต		32,430	32,430	32,430	32,430	32,430	32,430	32,430	32,430	32,430	32,430	32,430	32,430
จำนวนตัวที่ออกจำหน่าย (ร้อยละ)	2563	85	85	80	80	80	85	85	85	85	80	80	80
	2564	85	85	80	80	80	85	85	85	85	80	80	80
ภัยธรรมชาติตามฤดูกาล													
- ภัยแล้ง		-	-	✓	✓	✓	-	-	-	-	-	-	-
- น้ำท่วม		-	-	-	-	-	-	-	-	-	✓	✓	✓
- โรคระบาด		-	-	-	-	-	-	-	-	-	✓	✓	✓
2. ไก่เนื้อ													
ปริมาณการเลี้ยง		921,417	996,748	931,150	942,086	977,635	917,154	916,306	982,880	965,708	985,298	955,268	986,000
ช่วงเวลาการเลี้ยง		✓	✓	✓	✓	✓	✓	✓	✓	✓	✓	✓	✓
ปริมาณการผลิต		921,417	996,748	931,150	942,086	977,635	917,154	916,306	982,880	965,708	985,298	955,268	986,000
จำนวนตัวที่ออกจำหน่าย (ร้อยละ)	2563	85	85	80	80	80	85	85	85	85	80	80	80
	2564	85	85	80	80	80	85	85	85	85	80	80	80
ภัยธรรมชาติตามฤดูกาล													
- ภัยแล้ง		-	-	✓	✓	✓	-	-	-	-	-	-	-
- น้ำท่วม		-	-	-	-	-	-	-	-	-	✓	✓	✓
- โรคระบาด		-	-	-	-	-	-	-	-	-	✓	✓	✓
3. ไช้ไก่ (ฟอง)													
ปริมาณการเลี้ยง		15,298,314	13,817,832	15,298,314	14,804,820	15,298,314	14,804,820	15,298,314	15,298,314	14,804,820	15,298,314	14,804,820	15,298,314
ช่วงเวลาการเลี้ยง		✓	✓	✓	✓	✓	✓	✓	✓	✓	✓	✓	✓
ปริมาณการผลิต		15,298,314	13,817,832	15,298,314	14,804,820	15,298,314	14,804,820	15,298,314	15,298,314	14,804,820	15,298,314	14,804,820	15,298,314

ชนิดสินค้า	ปี	เดือน											
		ม.ค.	ก.พ.	มี.ค.	เม.ย.	พ.ค.	มิ.ย.	ก.ค.	ส.ค.	ก.ย.	ต.ค.	พ.ย.	ธ.ค.
จำนวนไร่ (ฟอง) (ร้อยละ)	2563	85	85	80	80	80	85	85	85	85	80	80	80
	2564	85	85	80	80	80	85	85	85	85	80	80	80
ภัยธรรมชาติตามฤดูกาล													
- ภัยแล้ง		-	-	✓	✓	✓	-	-	-	-	-	-	-
- น้ำท่วม		-	-	-	-	-	-	-	-	-	✓	✓	✓
- โรคระบาด		-	-	-	-	-	-	-	-	-	✓	✓	✓
4. โคน้ำ													
ปริมาณการเลี้ยง		2,098	2,098	2,098	2,098	2,098	2,098	2,098	2,098	2,098	2,098	2,098	2,098
ช่วงเวลาการเลี้ยง		✓	✓	✓	✓	✓	✓	✓	✓	✓	✓	✓	✓
ปริมาณการผลิต		2,098	2,098	2,098	2,098	2,098	2,098	2,098	2,098	2,098	2,098	2,098	2,098
จำนวนตัวที่ออกจำหน่าย (ร้อยละ)	2563	85	85	80	80	80	85	85	85	85	80	80	80
	2564	85	85	80	80	80	85	85	85	85	80	80	80
ภัยธรรมชาติตามฤดูกาล													
- ภัยแล้ง		-	-	✓	✓	✓	-	-	-	-	-	-	-
- น้ำท่วม		-	-	-	-	-	-	-	-	-	✓	✓	✓
- โรคระบาด		-	-	-	-	-	-	-	-	-	✓	✓	✓
5. ไข่เป็ด													
ช่วงเวลาการเลี้ยง		✓	✓	✓	✓	✓	✓	✓	✓	✓	✓	✓	✓
ปริมาณการผลิต		5,194,657	5,233,473	5,194,757	5,414,910	5,195,257	5,414,310	5,194,557	5,194,557	5,414,210	5,194,557	5,414,210	5,194,557
จำนวนตัวที่ออกจำหน่าย (ร้อยละ)	2563	8.21	8.27	8.21	8.56	8.21	8.56	8.21	8.21	8.56	8.21	8.56	8.21
	2564	8.21	8.27	8.21	8.56	8.21	8.56	8.21	8.21	8.56	8.21	8.56	8.21
6. แพะ													
ช่วงเวลาการเลี้ยง		✓	✓	✓	✓	✓	✓	✓	✓	✓	✓	✓	✓
ปริมาณการผลิต		2,288	2,288	2,288	2,288	2,288	2,288	2,288	2,288	2,288	2,288	2,288	2,288
จำนวนตัวที่ออกจำหน่าย (ร้อยละ)	2563	8.33	8.33	8.33	8.33	8.33	8.33	8.33	8.33	8.33	8.33	8.33	8.33
	2564	8.33	8.33	8.33	8.33	8.33	8.33	8.33	8.33	8.33	8.33	8.33	8.33

ที่มา : สำนักงานปศุสัตว์จังหวัดสุราษฎร์ธานี ณ วันที่ 31 พฤษภาคม 2564

หมายเหตุ : ข้อมูลไข่เป็ด แพะ เป็นข้อมูลปฏิบัติการผลิตสินค้าเกษตรรายเดือนระดับจังหวัดประจำปี พ.ศ. 2563 ข้อมูล ณ 29 ธันวาคม 2563

ส่วนที่ 2

ข้อมูลการขึ้นทะเบียน
เกษตรกร และการอนุญาต
ตามกฎหมาย

ส่วนที่ 2

ข้อมูลการขึ้นทะเบียนเกษตรกร และการอนุญาตตามกฎหมาย

2.1 ข้อมูลการขึ้นทะเบียนด้านพืช

ลำดับ ที่	อำเภอ	จำนวน เกษตรกร ทั้งหมด (ครัวเรือน)	1) ยางพารา			2) ปาล์มน้ำมัน			3) เงาะ		
			จำนวน เกษตรกร (ครัวเรือน)	พื้นที่ย่นต้น/ เพาะปลูก (ไร่)	พื้นที่เปิดกรีด/ ให้ผลเก็บเกี่ยว (ไร่)	จำนวน เกษตรกร (ครัวเรือน)	พื้นที่ย่นต้น/ เพาะปลูก (ไร่)	พื้นที่ให้ผล/ เก็บเกี่ยว (ไร่)	จำนวน เกษตรกร (ครัวเรือน)	พื้นที่ย่นต้น/ เพาะปลูก (ไร่)	พื้นที่ให้ผล/ เก็บเกี่ยว (ไร่)
1	เมืองสุราษฎร์ธานี	7,325	1,849	26,622.92	24,986.17	2,709	28,227.27	27,414.00	30	53.42	35.17
2	กาญจนดิษฐ์	14,754	9,239	138,579.27	135,542.70	5,370	85,250.55	84,490.68	248	842.36	836.63
3	ดอนสัก	4,941	3,745	55,860.01	54,242.34	2,357	34,452.70	33,576.14	25	64	62.5
4	เกาะสมุย	2,441	197	1,926.82	1,487.14	33	259.85	247.29	75	70.73	65.62
5	เกาะพะงัน	1,650	111	1,466.87	1,416.57	15	135.76	135.51	52	41.11	40.86
6	ไชยา	9,196	4,830	87,162.38	81,032.94	6,115	83,678.42	80,119.41	27	57.15	52.9
7	ท่าชนะ	12,385	6,804	123,564.47	119,775.83	9,240	151,019.98	147,329.39	48	172.12	162.61
8	คีรีรัฐนิคม	9,212	7,213	127,323.18	118,371.11	3,945	71,715.55	68,905.93	89	249.6	230.45
9	บ้านตาขุน	2,887	1,887	28,955.32	28,677.28	1,085	16,343.35	16,081.47	42	125.66	120.16
10	พนม	7,984	5,283	102,689.86	94,418.17	5,021	93,561.93	88,011.89	86	288.99	234.64
11	ท่าฉาง	7,545	5,382	121,222.68	104,213.43	4,259	75,208.56	69,299.86	19	44.19	26.94
12	บ้านนาสาร	10,392	7,520	106,031.36	102,522.72	1,888	23,352.30	22,797.11	2520	12912.41	12379.18
13	บ้านนาเดิม	4,470	3,872	56,178.57	53,370.86	1,296	15,890.17	14,778.87	361	1259.1	1168.21
14	เคียนซา	9,216	8,188	161,137.51	145,422.21	4,003	70,852.08	65,203.61	63	226.75	177.23
15	เวียงสระ	7,864	5,456	73,084.10	62,508.84	2,604	30,611.36	27,317.02	423	916.58	713.35
16	พระแสง	12,226	8,922	145,218.88	121,402.16	7,836	148,740.73	135,572.57	64	206.93	157.18
17	พุนพิน	14,235	8,063	148,380.33	144,167.45	7,817	135,693.98	132,762.30	112	273.13	256.97
18	ชัยบุรี	5,168	3,923	68,207.61	62,347.05	3,244	64,464.88	61,787.38	62	122.24	94.1
19	วิภาวดี	3,987	3,502	67,286.10	63,261.20	1,377	27,136.06	25,578.56	26	43.65	38.93
รวม		147,878	92,563	1,640,912.22	1,519,180.12	67,788	1,156,595.45	1,101,408.98	4,361	17,970.08	16,853.59

ที่มา : สำนักงานเกษตรจังหวัดสุราษฎร์ธานี ข้อมูล ณ วันที่ 12 มีนาคม 2564

ลำดับที่	อำเภอ	4) ทูเรียน			5) มังคุด			6) ลองกอง		
		จำนวน เกษตรกร (ครัวเรือน)	พื้นที่ยีนตัน/ เพาะปลูก (ไร่)	พื้นที่ให้ผล/ เก็บเกี่ยว (ไร่)	จำนวน เกษตรกร (ครัวเรือน)	พื้นที่ยีนตัน/ เพาะปลูก (ไร่)	พื้นที่ให้ผล/ เก็บเกี่ยว (ไร่)	จำนวน เกษตรกร (ครัวเรือน)	พื้นที่ยีนตัน/ เพาะปลูก (ไร่)	พื้นที่ให้ผล/ เก็บเกี่ยว (ไร่)
1	เมืองสุราษฎร์ธานี	362	2,736.43	1,596.86	152	532.87	529.12	32	107.25	107.25
2	กาญจนดิษฐ์	1,244	6,819.98	6,463.79	354	1,246.15	1,216.07	304	1,120.37	1,108.10
3	ดอนสัก	387	2,092.11	1,842.56	88	232.91	229.16	85	205.79	201.79
4	เกาะสมุย	771	4,551.33	3,617.20	519	1,328.98	1,181.50	213	256.00	242.68
5	เกาะพะงัน	155	421.28	408.90	79	85.18	81.68	53	71.09	71.09
6	ไชยา	1,004	7,422.87	5,406.30	109	313.44	303.27	106	244.90	239.15
7	ท่าชนะ	1,441	9,654.82	7,295.32	175	589.92	583.30	101	296.50	295.50
8	คีรีรัฐนิคม	888	4,509.05	3,088.44	105	250.26	249.76	288	711.73	707.92
9	บ้านตาขุน	318	1,813.04	1,757.77	38	146.63	146.63	190	706.02	704.41
10	พนม	628	3,507.27	1,528.51	127	430.18	405.59	231	754.23	704.82
11	ท่าฉาง	380	2,051.49	905.58	58	132.04	125.79	44	102.97	96.47
12	บ้านนาสาร	2,762	15,027.32	13,485.16	718	1,590.13	1,576.67	496	1,083.29	1,077.71
13	บ้านนาเดิม	483	1,977.46	1,733.55	258	512.17	509.34	183	247.48	241.98
14	เคียนซา	592	4,480.36	2,851.41	72	184.88	183.88	92	233.19	225.92
15	เวียงสระ	1,194	5,134.66	3,031.14	393	582.64	568.23	320	341.62	334.71
16	พระแสง	412	2,247.01	555.21	61	184.61	164.61	91	225.26	219.26
17	พุนพิน	494	2,596.25	1,839.10	137	449.49	442.57	99	306.63	299.63
18	ชัยบุรี	193	657.08	379.27	45	86.97	85.97	51	88.57	88.32
19	วิภาวดี	925	5,429.40	3,736.13	103	338.12	331.48	184	565.68	559.05
รวม		14,568	83,129.19	61,522.19	3,586	9,217.56	8,914.61	3,160	7,668.55	7,525.75

ที่มา : สำนักงานเกษตรจังหวัดสุราษฎร์ธานี ข้อมูล ณ วันที่ 12 มีนาคม 2564

ลำดับที่	อำเภอ	7) มะพร้าวผลแก่			8) กาแฟ			9) ข้าวนาปี		
		จำนวน เกษตรกร (ครัวเรือน)	พื้นที่ยีนตัน/ เพาะปลูก (ไร่)	พื้นที่ให้ผล/ เก็บเกี่ยว (ไร่)	จำนวน เกษตรกร (ครัวเรือน)	พื้นที่ยีนตัน/ เพาะปลูก (ไร่)	พื้นที่ให้ผล/ เก็บเกี่ยว (ไร่)	จำนวน เกษตรกร (ครัวเรือน)	พื้นที่ยีนตัน/ เพาะปลูก (ไร่)	พื้นที่ให้ผล/ เก็บเกี่ยว (ไร่)
1	เมืองสุราษฎร์ธานี	1,269	9,296.08	9,050.87	5	9.75	0.00	8	49.25	49.25
2	กาญจนดิษฐ์	323	1,367.82	1,289.61	31	182.54	176.54	246	2,199.35	2,199.35
3	ดอนสัก	262	1,167.51	1,108.60	12	66.22	53.72	3	9.06	9.06
4	เกาะสมุย	1,060	5,508.61	5,338.07	3	1.81	-	-	-	-
5	เกาะพะงัน	1504	15,991.04	15,898.15	3	2.70	2.70	1	2.00	2.00
6	ไชยา	347	1,092.71	811.03	20	115.62	66.72	228	1,935.39	1,935.39
7	ท่าชนะ	432	2,224.08	1,661.17	64	374.66	309.47	59	650.86	650.86
8	คีรีรัฐนิคม	160	740.97	518.88	32	181.44	119.13	106	1,319.88	1,319.88
9	บ้านตาขุน	28	123.76	111.76	7	45.53	27.87	38	317.50	317.50
10	พนม	111	470.04	230.24	78	615.90	353.46	25	272.18	272.18
11	ท่าฉาง	169	561.41	331.36	17	122.59	50.00	207	2,445.95	2,445.95
12	บ้านนาสาร	44	193.64	147.52	6	41.82	34.82	302	2,268.20	2,268.20
13	บ้านนาเดิม	37	123.37	96.26	16	37.75	37.75	44	322.25	322.25
14	เคียนซา	47	234.36	152.30	11	69.92	24.17	714	7,375.63	7,375.63
15	เวียงสระ	62	165.92	52.88	6	24.00	6.00	429	3,107.02	3,107.02
16	พระแสง	73	350.35	113.12	15	114.50	28.00	654	6,509.24	6,509.24
17	พุนพิน	362	2,160.31	2,090.94	13	90.14	75.25	275	3,240.77	3,240.77
18	ชัยบุรี	44	110.12	43.71	14	62.18	21.18	315	2,911.12	2,911.12
19	วิภาวดี	62	235.40	85.91	65	542.46	377.25	21	229.40	229.40
รวม		6,372	42,117.46	39,132.35	417	2,701.50	1,764.01	3,668	35,165.02	35,165.02

ที่มา : สำนักงานเกษตรจังหวัดสุราษฎร์ธานี ข้อมูล ณ วันที่ 12 มีนาคม 2564

ลำดับที่	อำเภอ	10) ข้าวนาปรัง			11) สับปะรด		
		จำนวน เกษตรกร (ครัวเรือน)	พื้นที่ย่นต้น/ เพาะปลูก (ไร่)	พื้นที่ให้ผล/ เก็บเกี่ยว (ไร่)	จำนวนเกษตรกร (ครัวเรือน)	พื้นที่ย่นต้น/ เพาะปลูก (ไร่)	พื้นที่ให้ผล/ เก็บเกี่ยว (ไร่)
1	เมืองสุราษฎร์ธานี	199	1,691.22	1,691.22	5	7.75	7.75
2	กาญจนดิษฐ์	-	-	-	10	31.88	31.88
3	ดอนสัก	-	-	-	8	28.05	28.05
4	เกาะสมุย	-	-	-	32	30.62	30.36
5	เกาะพะงัน	-	-	-	16	23.00	23.00
6	ไชยา	-	-	-	5	49.25	49.25
7	ท่าชนะ	152	1,222.71	1,222.71	3	6.28	6.28
8	คีรีรัฐนิคม	-	-	-	7	9.83	9.83
9	บ้านตาขุน	11	84.79	84.79	-	-	-
10	พนม	-	-	-	9	23.50	23.50
11	ท่าฉาง	-	-	-	9	29.75	29.75
12	บ้านนาสาร	30	321.58	321.58	1	3.00	3.00
13	บ้านนาเดิม	-	-	-	2	35.02	35.02
14	เคียนซา	-	-	-	4	12.95	12.95
15	เวียงสระ	-	-	-	7	6.38	6.38
16	พระแสง	-	-	-	1	3.00	3.00
17	พุนพิน	-	-	-	4	19.27	19.27
18	ชัยบุรี	5	61.14	61.14	5	12.50	12.50
19	วิภาวดี	1	1.00	1.00	1	2.00	2.00
รวม		398	3,382.44	3,382.44	129	334.01	333.76

ที่มา : สำนักงานเกษตรจังหวัดสุราษฎร์ธานี ข้อมูล ณ วันที่ 12 มีนาคม 2564

2.2 ข้อมูลการขึ้นทะเบียนด้านประมง

ที่	อำเภอ	จำนวนเกษตรกร (ฟาร์ม)	1) กุ้งทะเล		2) กุ้งน้ำจืด		3) ปลาน้ำจืด		4) ปลาทะเล	
			จำนวน (ฟาร์ม)	จำนวน (ไร่)	จำนวน (ฟาร์ม)	จำนวน (ไร่)	จำนวน (ฟาร์ม)	จำนวน (ไร่)	จำนวน (ฟาร์ม)	จำนวน (ไร่)
1	เมืองสุราษฎร์ธานี	206	51	668.00	2	0.37	118	217.00	29	120.00
2	กาญจนดิษฐ์	1,296	186	5,780.00	1	1.81	306	628.93	52	445.00
3	ดอนสัก	286	28	1,512.00	-	-	199	222.00	27	31.60
4	เกาะสมุย	29	-	-	-	-	29	9.40	-	-
5	เกาะพะงัน	29	-	-	-	-	29	17.71	-	-
6	ไชยา	673	69	1,592.01	1	5	443	335.58	18	70.72
7	ท่าชนะ	296	31	1,671.98	-	-	249	302.07	12	144.00
8	คีรีรัฐนิคม	138	-	-	-	-	136	88.10	-	-
9	บ้านตาขุน	32	-	-	-	-	32	9.22	-	-
10	พนม	61	-	-	-	-	58	28.03	-	-
11	ท่าฉาง	411	65	1,711.91	-	-	179	371.34	35	116.05
12	บ้านนาสาร	176	-	-	6	31.31	168	90.28	-	-
13	บ้านนาเดิม	119	-	-	-	-	88	47.08	-	-
14	เคียนซา	65	-	-	1	0.05	64	75.64	-	-
15	เวียงสระ	313	-	-	-	-	310	158.75	-	-
16	พระแสง	322	-	-	-	-	315	314.82	-	-
17	พุนพิน	347	171	2,881.94	-	-	161	672.48	9	61.28
18	ชัยบุรี	247	-	-	-	-	201	75.54	-	-
19	วิภาวดี	156	-	-	-	-	156	50.14	-	-
รวม		5,202	601	15,817.84	11.00	38.54	3,241	3,714.11	182	988.65

ที่	อำเภอ	5) หอยทะเล		6) หอยน้ำจืด		7) ปู		8) สัตว์น้ำ		9) สัตว์น้ำอื่นๆ	
		จำนวน (ฟาร์ม)	จำนวน (ไร่)	จำนวน (ฟาร์ม)	จำนวน (ไร่)	จำนวน (ฟาร์ม)	จำนวน (ไร่)	จำนวน (ฟาร์ม)	จำนวน (ไร่)	จำนวน (ฟาร์ม)	จำนวน (ไร่)
1	เมืองสุราษฎร์ธานี	-	-	-	-	4	8.40	1	0.50	1	0.50
2	กาญจนดิษฐ์	612	10,947.09	-	-	124	989	-	-	13	1.13
3	ดอนสัก	11	2,886.00	-	-	10	71.07	4	0.99	8	5.88
4	เกาะสมุย	-	-	-	-	-	-	-	-	-	-
5	เกาะพะงัน	-	-	-	-	-	-	-	-	-	-
6	ไชยา	-	-	-	-	54	310.05	2	0.6	2	0.07
7	ท่าชนะ	-	-	-	-	1	1.00	1	1	1	0.04
8	คีรีรัฐนิคม	-	-	-	-	-	-	2	1.08	-	-
9	บ้านตาขุน	-	-	-	-	-	-	-	-	-	-
10	พนม	-	-	-	-	-	-	-	-	3	0.24
11	ท่าฉาง	85	7,490.29	-	-	44	248.27	-	-	1	0.03
12	บ้านนาสาร	-	-	-	-	-	-	-	-	1	0.01
13	บ้านนาเดิม	-	-	-	-	-	-	-	-	32	11.69
14	เคียนซา	-	-	-	-	-	-	-	-	-	-
15	เวียงสระ	-	-	1	0.02	-	-	-	-	2	0.50
16	พระแสง	-	-	-	-	-	-	5	0.43	2	1.08
17	พุนพิน	-	-	-	-	5	12.37	-	-	1	0.02
18	ชัยบุรี	-	-	-	-	-	-	1	0.45	5	1.50
19	วิภาวดี	-	-	-	-	-	-	-	-	-	-
รวม		708	21,323.38	1	0.02	242	1,640.16	16	5.05	72	22.69

ที่มา : สำนักงานประมงจังหวัดสุราษฎร์ธานี ข้อมูล ณ วันที่ 17 สิงหาคม 2564

2.3 ข้อมูลการขึ้นทะเบียนด้านปศุสัตว์

ลำดับ ที่	อำเภอ	เกษตรกรผู้เลี้ยงสัตว์ ที่ขึ้นทะเบียน (ครัวเรือน)	1) โคเนื้อ		2) กระบือ		3) สุกร		4) แพะ	
			เกษตรกร (ครัวเรือน)	จำนวน (ตัว)	เกษตรกร (ครัวเรือน)	จำนวน (ตัว)	เกษตรกร (ครัวเรือน)	จำนวน (ตัว)	เกษตรกร (ครัวเรือน)	จำนวน (ตัว)
1	เมืองสุราษฎร์ธานี	3,242	264	1,863	3	7	106	9,911	39	1,024
2	กาญจนดิษฐ์	9,301	1,250	7,477	26	97	1,581	122,978	217	3,946
3	ดอนสัก	1,541	169	1,061	0	0	84	4,945	21	1,005
4	เกาะสมุย	1,931	16	94	179	287	65	878	3	225
5	เกาะพะงัน	506	20	122	8	21	3	103	0	0
6	ไชยา	4,098	2,522	7,687	61	260	338	19,671	27	246
7	ท่าชนะ	4,327	973	5,937	9	33	158	5,793	112	950
8	คีรีรัฐนิคม	3,556	612	3,327	4	14	96	6,577	37	1,179
9	บ้านตาขุน	1,022	50	298	0	0	42	1,500	8	85
10	พนม	1,917	187	2,013	0	0	34	1,281	12	388
11	ท่าฉาง	2,105	496	3,604	30	338	167	9,020	20	358
12	บ้านนาสาร	1,865	421	2,255	2	11	48	2,026	11	193
13	บ้านนาเดิม	2,091	1,061	8,596	27	1,247	97	5,187	12	316
14	เคียนซา	1,951	630	5,981	7	128	33	763	20	462
15	เวียงสระ	3,545	765	5,569	0	0	71	4,188	25	292
16	พระแสง	5,868	968	5,734	5	23	170	5,803	38	791
17	พุนพิน	4,185	2,684	13,916	54	1,342	135	5,311	63	1,430
18	ชัยบุรี	3,918	621	3,788	3	12	167	6,290	24	445
19	วิภาวดี	853	190	1,886	2	31	90	2,377	10	376
รวมทั้งจังหวัด		57,822	13,899	81,208	420	3,851	3,485	214,602	699	13,711

ที่มา : สำนักงานปศุสัตว์จังหวัดสุราษฎร์ธานี ข้อมูล ณ วันที่ 31 พฤษภาคม 2564

ลำดับที่	อำเภอ	เกษตรกรผู้เลี้ยงสัตว์ ที่ขึ้นทะเบียน (ครัวเรือน)	5) ไก่พื้นเมือง ไก่เนื้อ ไก่ไข่		6) เป็ดเนื้อ เป็ดเทศ เป็ดไข่	
			เกษตรกร (ครัวเรือน)	จำนวน (ตัว)	เกษตรกร (ครัวเรือน)	จำนวน (ตัว)
1	เมืองสุราษฎร์ธานี	3,242	3,055	99,534	743	37,411
2	กาญจนดิษฐ์	9,301	8,839	1,855,429	1,001	52,891
3	ดอนสัก	1,541	1,445	183,211	429	21,585
4	เกาะสมุย	1,931	1,773	25,308	18	385
5	เกาะพะงัน	506	475	24,191	35	773
6	ไชยา	4,098	3,022	422,395	449	134,147
7	ท่าชนะ	4,327	3,620	105,672	553	30,105
8	คีรีรัฐนิคม	3,556	3,289	109,659	112	5,414
9	บ้านตาขุน	1,022	1,000	48,086	37	1,306
10	พนม	1,917	1,757	117,420	33	1,756
11	ท่าฉาง	2,105	1,741	78,221	183	16,388
12	บ้านนาสาร	1,865	1,640	113,994	162	16,886
13	บ้านนาเดิม	2,091	1,767	100,821	106	3,256
14	เคียนซา	1,951	1,692	133,928	51	3,740
15	เวียงสระ	3,545	3,246	288,046	241	13,337
16	พระแสง	5,868	5,045	170,530	437	11,039
17	พุนพิน	4,185	3,553	351,458	1,124	32,871
18	ชัยบุรี	3,918	3,624	124,223	105	3,391
19	วิภาวดี	853	681	48,127	75	3,978
รวมทั้งจังหวัด		57,822	51,264	4,400,253	5,894	390,659

ที่มา : สำนักงานปศุสัตว์จังหวัดสุราษฎร์ธานี ข้อมูล ณ วันที่ 31 พฤษภาคม 2564

2.4 ข้อมูลการขึ้นทะเบียนเกษตรกรสถาบันเกษตรกรชาวสวนยาง และข้อมูลเกษตรกรที่ปลูกยางในพื้นที่ที่ไม่มีเอกสารสิทธิ์

สรุปผลการขึ้นทะเบียนเกษตรกรในพื้นที่ที่มีเอกสารสิทธิ์ของ กยท.จ.สุราษฎร์ธานี (บัตรเขียว)

จังหวัด	ประเภทการขึ้นทะเบียน									
	เจ้าของสวน		ผู้เช่า		ผู้ทำสวนยาง		คนกรีดยาง		รวม	
	ราย	ไร่-งาน-ตารางวา	ราย	ไร่-งาน-ตารางวา	ราย	ไร่-งาน-ตารางวา	ราย	ไร่-งาน-ตารางวา	ราย	ไร่-งาน-ตารางวา
สุราษฎร์ธานี	96,363	1,603,299-1-57	157	2,525-1-42	1,158	18,793-0-41	37,550	588,472-0-68	135,228	1,624,617-3-40

หมายเหตุ : หากต้องการรวมจำนวนไร่ของเกษตรกรทั้งหมดที่แจ้งขึ้นทะเบียนเกษตรกรในพื้นที่ที่มีเอกสารสิทธิ์จะไม่นำจำนวนไร่ของคนกรีดยางที่ขึ้นทะเบียนมารวมด้วยเนื่องจากจะเป็นข้อมูลจำนวนไร่ที่ซ้ำกับข้อมูลจำนวนไร่ของเจ้าของสวน ผู้เช่า และผู้ทำสวน

สรุปผลการขึ้นทะเบียนเกษตรกรในพื้นที่ที่ไม่มีเอกสารสิทธิ์ของ กยท.จ.สุราษฎร์ธานี (บัตรชมพู)

จังหวัด	ประเภทการขึ้นทะเบียน									
	เจ้าของสวน		ผู้เช่า		ผู้ทำสวนยาง		คนกรีดยาง		รวม	
	ราย	ไร่-งาน-ตารางวา	ราย	ไร่-งาน-ตารางวา	ราย	ไร่-งาน-ตารางวา	ราย	ไร่-งาน-ตารางวา	ราย	ไร่-งาน-ตารางวา
สุราษฎร์ธานี	33,933	593,174-1-17	5	123-0-80	173	2,741-0-94	-	-	34,111	596,038-2-91

สรุปรวมประเภทการขึ้นทะเบียนมีเอกสารสิทธิ์/ไม่มีเอกสารสิทธิ์ ของ กยท.จ.สุราษฎร์ธานี (บัตรเขียว บัตรชมพู)

จังหวัด	ประเภทการขึ้นทะเบียน	
	เจ้าของสวน/ผู้เช่า/ผู้ทำสวนยาง	
	ราย	ไร่-งาน-ตารางวา
สุราษฎร์ธานี	131,789	2,220,656-2-31

ที่มา : การยางแห่งประเทศไทยจังหวัดสุราษฎร์ธานี ข้อมูล ณ วันที่ 15 กุมภาพันธ์ 2564

2.5 ข้อมูล Smart Farmer และ Young Smart Farmer แยกรายอำเภอ ปี 2564 (ข้อมูลสะสม)

อำเภอ	Smart Farmer จำนวน (ราย)	Young Smart Farmer จำนวน (ราย)
1. เมืองสุราษฎร์ธานี	349	31
2. กาญจนดิษฐ์	49	17
3. ดอนสัก	69	7
4. เกาะสมุย	39	7
5. เกาะพะงัน	30	4
6. ไชยา	108	19
7. ท่าชนะ	25	8
8. ศิริรัฐนิคม	98	9
9. บ้านตาขุน	90	14
10. พนม	29	13
11. ท่าฉาง	41	9
12. บ้านนาสาร	67	11
13. บ้านนาเดิม	13	20
14. เคียนซา	68	11
15. เวียงสระ	34	11
16. พระแสง	110	13
17. พุนพิน	46	24
18. ชัยบุรี	24	9
19. วิภาวดี	61	9
รวม	1,350	246

ที่มา : สำนักงานเกษตรจังหวัดสุราษฎร์ธานี ข้อมูล ณ วันที่ วันที่ 24 มิถุนายน 2564

2.6 พื้นที่ดำเนินการปฏิรูปที่ดินของรัฐ ในพื้นที่จังหวัดสุราษฎร์ธานี

จังหวัดสุราษฎร์ธานี มีพื้นที่ 8,181,076 ไร่ มีสภาพภูมิประเทศที่หลากหลาย ได้แก่ ภูมิประเทศแบบที่ราบชายทะเล ที่ราบสูง รวมทั้งภูมิประเทศแบบภูเขาซึ่งกินพื้นที่ของจังหวัดถึงร้อยละ 40 ของพื้นที่ทั้งหมด สภาพพื้นที่จึงเป็นพื้นที่ป่า ทำให้เกษตรกรไม่ได้รับเอกสารสิทธิ์ที่ดินทำกินซึ่งส่งผลกระทบต่อประกอบอาชีพเกษตรกร

สำนักงานการปฏิรูปที่ดินจังหวัดสุราษฎร์ธานี (ส.ป.ก.สุราษฎร์ธานี) เป็นราชการบริหารส่วนภูมิภาค สังกัดสำนักงานการปฏิรูปที่ดินเพื่อเกษตรกรรม (ส.ป.ก.) กระทรวงเกษตรและสหกรณ์ จัดตั้งขึ้นเมื่อวันที่ 1 มกราคม 2532 ตามความในมาตรา 11 แห่งพระราชบัญญัติการปฏิรูปที่ดินเพื่อเกษตรกรรม พ.ศ. 2518 กำหนดให้สำนักงานการปฏิรูปที่ดินจังหวัด มีอำนาจหน้าที่ในการดำเนินการปฏิรูปที่ดินเพื่อเกษตรกรรม ตามที่คณะกรรมการปฏิรูปที่ดินเพื่อเกษตรกรรม และคณะกรรมการปฏิรูปที่ดินจังหวัดกำหนด ซึ่งมีพื้นที่ดำเนินการปฏิรูปที่ดินมีพื้นที่ดำเนินการปฏิรูปที่ดิน 16 อำเภอ (ยกเว้นอำเภอวิภาวดี อำเภอเกาะสมุย และอำเภอเกาะพะงัน) พื้นที่ประมาณ 1.9 ล้านไร่ ซึ่งได้จัดที่ดินมอบหนังสืออนุญาตให้เข้าทำประโยชน์ในเขตปฏิรูปที่ดิน (ส.ป.ก. 4-01) เกษตรกรได้รับการจัดที่ดินแล้ว 16 อำเภอ 73 ตำบล 68,821 ราย ที่ดิน 92,747 แปลง เนื้อที่ประมาณ 1,226,563 ไร่ โดยสรุปผลการมอบ ส.ป.ก. 4-01 ตั้งแต่ ปี 2533 - 2562 ตามรายละเอียด ดังนี้

ลำดับ ที่	อำเภอ	ตำบล	มอบ ส.ป.ก. 4-01			ร้อยละของเนื้อที่ มอบ ส.ป.ก. 4-01
			ราย	แปลง	เนื้อที่ (ไร่)	
1	เมือง	2	574	684	9,031	0.74
2	กาญจนดิษฐ์	8	10,432	14,349	172,334	14.05
3	ดอนสัก	2	2,672	3,710	35,211	2.87
4	ไชยา	5	2,843	3,553	60,004	4.89
5	ท่าชนะ	5	6,866	9,069	140,278	11.44
6	คีรีรัฐนิคม	3	4,303	5,886	89,825	7.32
7	บ้านตาขุน	1	103	121	1,372	0.11
8	พนม	5	3,951	5,575	74,668	6.09
9	ท่าฉาง	3	1,842	2,323	38,725	3.16
10	บ้านนาสาร	9	3,211	4,291	40,691	3.32
11	บ้านนาเดิม	3	3,060	3,903	42,951	3.50
12	เคียนซา	5	9,841	13,793	185,854	15.15
13	เวียงสระ	3	1,620	2,219	16,562	1.35
14	พระแสง	7	8,932	12,135	156,549	12.76
15	พุนพิน	8	4,810	6,019	91,788	7.48
16	ชัยบุรี	4	3,761	5,117	70,720	5.77
รวม		73	68,821	92,747	1,226,563	100.00

ที่มา : สำนักงานการปฏิรูปที่ดินจังหวัดสุราษฎร์ธานี ข้อมูล ณ วันที่ 9 สิงหาคม 2564

2.7 เรือประมงที่ได้รับใบอนุญาตทำการประมงพาณิชย์ ปี 2561

ที่	ชนิดเครื่องมือทำการประมง	ขนาดเรือประมง (ตันกรอส)				รวม (ลำ)
		S	M	L	XL	
1	อวนลากคู่	-	11	23	-	34
2	อวนลากแผ่นตะเฆ่	5	2	1	1	9
3	อวนลากคานถ่าง	30	32	16	-	78
4	อวนล้อมจับปลากะตัก	-	1	8	-	9
5	อวนล้อมจับ	-	-	-	-	-
6	อวนครอบหมึก	33	18	-	-	51
7	อวนช้อนปลากะเมียด	-	2	-	-	2
8	อวนลอยปลา	-	-	-	-	-
9	คราดหอยลาย	2	8	-	-	10
10	คราดหอยแครง	1	-	-	-	1
11	คราดหอยอื่น	-	1	-	-	1
12	ลอบปลา	-	-	-	-	-
13	ลอบปู	56	7	-	-	63
14	ลอบหมึก	-	4	-	-	4
15	ลอบหมึกสาย	24	37	-	-	61
16	เรือประกอบเครื่องกำเนิดไฟฟ้า (เรือปั่นไฟ)	-	-	-	-	-
17	อวนติดตา	71	8	-	-	79
18	เบ็ดราว	2	1	-	-	3
19	อื่น ๆ	1	-	-	-	1
รวม		225	132	48	1	406

ที่มา : สำนักงานประมงจังหวัดสุราษฎร์ธานี ข้อมูล ณ วันที่ 17 สิงหาคม 2564

2.8 ผู้ประกอบกิจการที่ได้รับอนุญาตตาม พรบ.ควบคุมยาง พ.ศ.2542

ลำดับ ที่	อำเภอ	ชนิดผู้ประกอบการ			รวม
		ค้ายาง	ตั้งโรงทำยาง	เป็นผู้ส่งยางออก	
1	เมืองสุราษฎร์ธานี	17	9	9	35
2	กาญจนดิษฐ์	41	5	-	46
3	ดอนสัก	10	1	-	11
4	เกาะสมุย	1	-	1	2
5	เกาะพะงัน	-	-	-	-
6	ไชยา	21	2	-	23
7	ท่าชนะ	8	1	-	9
8	คีรีรัฐนิคม	24	2	1	27
9	บ้านตาขุน	7	-	-	7
10	พนม	16	4	1	21
11	ท่าฉาง	34	3	2	39
12	บ้านนาสาร	23	1	1	25
13	บ้านนาเดิม	22	-	-	22
14	เคียนซา	31	2	-	33
15	เวียงสระ	22	3	-	25
16	พระแสง	38	6	1	45
17	พุนพิน	60	9	4	73
18	ชัยบุรี	9	-	-	9
19	วิภาวดี	11	-	-	11
รวม		395	48	20	463

ที่มา : ศูนย์ควบคุมยางสุราษฎร์ธานี ข้อมูล ณ วันที่ 23 กุมภาพันธ์ 2564

หมายเหตุ : ข้อมูลผู้ขออนุญาตตั้งแต่เดือนมกราคม - ธันวาคม 2563

2.9 ข้อมูลการเคลื่อนย้ายสินค้าปศุสัตว์ ของจังหวัดสุราษฎร์ธานี ปี 2560 - 2563

ที่	ชนิดสินค้า	ปี 2560		ปี 2561		ปี 2562		ปี 2563	
		ปริมาณ (ตัว)	มูลค่า (ล้านบาท)	ปริมาณ (ตัว)	มูลค่า (ล้านบาท)	ปริมาณ (ตัว)	มูลค่า (ล้านบาท)	ปริมาณ (ตัว)	มูลค่า (ล้านบาท)
1	โคเนื้อ	2,000	80,000,000	3,500	145,250,000	3,145	127,372,500	2,889	118,449,000
2	สุกร	153,302	1,234,081,100	121,433	983,607,300	114,652	928,681,200	104,389	855,989,800
3	แพะ	104	13,520	170	22,100	140	18,200	155	20,150
4	ไก่เนื้อ	4,941,985	345,938,950	5,948,617	416,403,190	6,347,720	444,340,400	6,710,469	469,732,830

หมายเหตุ : ชนิดสินค้า หมายถึง สินค้าที่มีการเคลื่อนย้าย

1. สัตว์ใหญ่ (โคเนื้อ โคขุน กระบือ ไก่ชน)
2. สัตว์เล็ก (สุกรขุน แพะ แกะ สุกรพื้นฐาน)
3. สัตว์ (ไก่เนื้อ ไก่พื้นเมือง เป็ด เป็ดไข่ นก)

ที่มา : สำนักงานปศุสัตว์จังหวัดสุราษฎร์ธานี ข้อมูล ณ วันที่ 31 พฤษภาคม 2564

2.10 ด้านการกักกันของจังหวัด

1) ด้านศุลกากร ตั้งอยู่ที่ ตำบลบางกุ้ง อำเภอเมืองสุราษฎร์ธานี ประเภท ท่าเรือ

2) ด้านตรวจพืช

ด้านตรวจพืชเกาะสมุย มีอาณาเขตตามเขตด้านศุลกากรเกาะสมุย เขตด้านศุลกากรบ้านดอน และบริเวณท่าอากาศยานสุราษฎร์ธานี

- ด้านตรวจพืชเกาะสมุย ที่ตั้ง 99 หมู่ที่ 4 ตำบลบ่อยุด อำเภอเกาะสมุย มีห้องปฏิบัติการตรวจเบื้องต้น ไม่มี มี ที่ตั้งสถานกักกันพืช ไม่มี มี

- ด้านตรวจพืชท่าอากาศยานสุราษฎร์ธานี ที่ตั้ง ท่าอากาศยานสุราษฎร์ธานี ตำบลหัวเตย อำเภอพุนพิน มีห้องปฏิบัติการตรวจเบื้องต้น ไม่มี มี ที่ตั้งสถานกักกันพืช ไม่มี มี

3) ด้านตรวจประมง

- ศูนย์บริหารจัดการด้านตรวจประมงเขต 7 (สุราษฎร์ธานี) ที่ตั้ง หมู่ที่ 3 ซอยปากน้ำ 18 ตำบลบางกุ้ง อำเภอเมืองสุราษฎร์ธานี โทรศัพท์ 077-922551 E-mail : piposuratthani9@gmail.com มีห้องปฏิบัติการตรวจเบื้องต้น ไม่มี มี ที่ตั้งสถานกักกันสัตว์น้ำ ไม่มี มี

4) ด้านปศุสัตว์

- ด้านกักกันสัตว์ท่าอากาศยานนานาชาติสมุย ที่ตั้ง ท่าอากาศยานนานาชาติสมุย ตำบลบ่อยุด อำเภอเกาะสมุย โทรศัพท์ 077-428554 E-mail : qssm_urt@dld.go.th มีห้องปฏิบัติการตรวจเบื้องต้น ไม่มี มี ที่ตั้งสถานกักกันสัตว์ ไม่มี มี

ส่วนที่ 3

ข้อมูลสถาบันเกษตรกรและ
อาสาสมัครเกษตรกร

ส่วนที่ 3

ข้อมูลสถาบันเกษตรกรและอาสาสมัครเกษตรกร

3.1 สหกรณ์และกลุ่มเกษตรกร

ที่	ประเภทสหกรณ์/กลุ่มเกษตรกร	ดำเนินธุรกิจ (แห่ง)	หยุดดำเนินงาน (แห่ง)	ชำระบัญชี (แห่ง)	รวมทั้งหมด (แห่ง)	จำนวนสมาชิก (คน)	ทุนเรือนหุ้น (บาท)
	สหกรณ์ภาคการเกษตร						
1	สหกรณ์การเกษตร	69	5	17	91	81,965	765,934,730
2	สหกรณ์ประมง	3	-	-	3	1,609	11,553,510
3	สหกรณ์นิคม	4	-	1	5	13,412	54,386,170
	รวมภาคเกษตร	76	5	18	99	96,986	831,874,410
	สหกรณ์นอกภาคเกษตร						
1	สหกรณ์ออมทรัพย์	13	-	1	14	33,078	12,389,533,400
2	สหกรณ์ร้านค้า	1	-	-	1	3,002	5,220,380
3	สหกรณ์บริการ	20	1	4	25	16,148	209,791,810
4	สหกรณ์เครดิตยูเนียน	22	-	-	22	27,387	667,835,050
	รวมนอกภาคเกษตร	56	1	5	62	79,615	13,272,380,640
	รวมทั้งสิ้น	132	6	23	161	176,601	14,104,255,050
	กลุ่มเกษตรกร						
1	กลุ่มเกษตรกรทำนา	3	0	1	4	190	1,514,050
2	กลุ่มเกษตรกรทำสวน	29	4	8	41	3,230	15,573,330
3	กลุ่มเกษตรกรเลี้ยงสัตว์	10	2	1	13	655	3,846,250
4	กลุ่มเกษตรกรทำไร่	2	0	0	2	68	162,950
5	กลุ่มเกษตรกรทำประมง	2	0	0	2	129	249,050
	รวมกลุ่มเกษตรกร	46	6	10	62	4,272	21,345,630
	รวมสหกรณ์และกลุ่มเกษตรกร	178	12	33	223	180,873	14,125,600,680

ที่มา : สำนักงานสหกรณ์จังหวัดสุราษฎร์ธานี ข้อมูล ณ วันที่ 30 กันยายน 2563

3.2 ข้อมูลกลุ่มและสมาชิกกลุ่มฯ ในจังหวัดสุราษฎร์ธานี ปี 2563

ลำดับ ที่	อำเภอ	กลุ่มวิสาหกิจชุมชน		กลุ่มส่งเสริมอาชีพ		กลุ่มแม่บ้านเกษตรกร		กลุ่มยุวเกษตรกร	
		จำนวน (กลุ่ม)	จำนวน สมาชิก	จำนวน (กลุ่ม)	จำนวน สมาชิก	จำนวน (กลุ่ม)	จำนวน สมาชิก	จำนวน (กลุ่ม)	จำนวน สมาชิก
1	เมืองสุราษฎร์ธานี	49	780	15	225	7	150	7	114
2	กาญจนดิษฐ์	81	1,225	16	208	4	90	14	280
3	ดอนสัก	40	694	4	60	7	822	4	68
4	เกาะสมุย	21	268	1	20	5	80	5	75
5	เกาะพะงัน	11	152	2	30	7	90	3	60
6	ไชยา	36	740	23	345	1	15	9	135
7	ท่าชนะ	45	1,131	3	45	1	30	7	140
8	คีรีรัฐนิคม	27	825	4	60	4	102	7	105
9	บ้านตาขุน	43	983	7	105	2	30	7	105
10	พนม	40	1,310	6	102	7	360	6	78
11	ท่าฉาง	38	1,311	5	98	1	162	4	64
12	บ้านนาสาร	28	863	6	90	2	30	8	128
13	บ้านนาเดิม	13	206	4	100	4	81	7	126
14	เคียนซา	43	841	10	130	5	145	6	92
15	เวียงสระ	34	856	6	108	1	22	5	75
16	พระแสง	67	2,568	7	102	2	43	7	112
17	พุนพิน	74	2,168	12	264	3	151	13	234
18	ชัยบุรี	55	1,164	5	75	2	55	4	65
19	วิภาวดี	19	487	3	45	2	38	6	104
รวม		764	18,572	139	2,212	67	2,496	129	2,160

ที่มา : สำนักงานเกษตรจังหวัดสุราษฎร์ธานี ข้อมูล ณ วันที่ 12 มีนาคม 2564

3.3 องค์กรเกษตรกรและจำนวนสมาชิกกองทุนฟื้นฟูและพัฒนาเกษตรกร ปี 2564

ลำดับ	อำเภอ	เป็นนิติบุคคล		ไม่เป็นนิติบุคคล		รวม		จำนวนสมาชิกที่ยื่น ทะเบียนหนี้ (ราย)	จำนวนหนี้สิน (บาท)
		จำนวนกลุ่ม	จำนวนสมาชิก (ราย)	จำนวนกลุ่ม	จำนวนสมาชิก (ราย)	จำนวนกลุ่ม	จำนวนสมาชิก (ราย)		
1	เมืองสุราษฎร์ธานี	6	1,179	42	5,087	48	6,266	241	152,931,433.30
2	กาญจนดิษฐ์	9	1,517	135	14,377	144	15,894	567	175,985,787.06
3	ดอนสัก	1	178	41	3,666	42	3,844	118	50,884,991.17
4	เกาะสมุย	1	208	9	2,206	10	2,414	33	21,983,590.29
5	เกาะพะงัน	1	106	7	460	8	566	7	1,198,090.89
6	ไชยา	7	1,658	19	4,441	26	6,099	125	26,348,731.91
7	ท่าชนะ	4	603	48	4,873	52	5,476	85	9,922,097.26
8	คีรีรัฐนิคม	11	925	60	4,887	71	5,812	132	37,838,185.99
9	บ้านตาขุน	6	852	15	1,845	21	2,697	26	7,484,779.29
10	พนม	6	1,204	37	5,239	43	6,443	137	29,805,974.99
11	ท่าฉาง	11	680	38	3,208	49	3,888	156	39,207,373.91
12	บ้านนาสาร	7	791	95	7,749	102	8,540	191	63,517,610.74
13	บ้านนาเดิม	8	508	24	2,501	32	3,009	38	15,132,157.60
14	เคียนซา	7	403	59	5,025	66	5,428	37	8,837,585.71
15	เวียงสระ	9	485	60	4,854	69	5,339	134	54,873,637.32
16	พระแสง	11	903	70	7,075	81	7,978	214	52,671,783.52
17	พุนพิน	7	954	71	6,178	78	7,132	134	34,269,114.97
18	ชัยบุรี	3	320	37	3,305	40	3,625	73	18,300,886.21
19	วิภาวดี	4	226	27	1,903	31	2,129	86	32,883,497.98
รวม		119	13,700	894	88,879	1,013	102,579	2,534	834,077,310.11

ที่มา : สำนักงานกองทุนฟื้นฟูและพัฒนาเกษตรกรจังหวัดสุราษฎร์ธานี ข้อมูล ณ วันที่ 11 มิถุนายน 2564

3.4 กลุ่มเกษตรกรที่ขึ้นทะเบียนกับกรมปศุสัตว์ ปี 2563 (ข้อมูลสะสม)

ที่	อำเภอ	จำนวนกลุ่ม	จำนวนสมาชิก	หมายเหตุ
1	เมืองสุราษฎร์ธานี	5	96	
2	กาญจนดิษฐ์	3	46	
3	ดอนสัก	2	34	
4	เกาะสมุย	2	22	
5	เกาะพะงัน	-	-	
6	ไชยา	6	223	
7	ท่าชนะ	7	116	
8	คีรีรัฐนิคม	12	182	
9	บ้านตาขุน	1	18	
10	พนม	3	42	
11	ท่าฉาง	10	194	
12	บ้านนาสาร	1	52	
13	บ้านนาเดิม	2	38	
14	เคียนซา	13	246	
15	เวียงสระ	5	87	
16	พระแสง	7	86	
17	พุนพิน	6	111	
18	ชัยบุรี	4	90	
19	วิภาวดี	2	36	
รวม		91	1,719	

ที่มา : สำนักงานปศุสัตว์จังหวัดสุราษฎร์ธานี ข้อมูล ณ วันที่ 31 พฤษภาคม 2564

3.5 กลุ่มที่ส่งเสริมการตั้งกลุ่มโดยสถานีพัฒนาที่ดินสุราษฎร์ธานี ปี 2563

พัฒนาเกษตรกรกลุ่มเดิมที่เข้มแข็ง

ที่	อำเภอ	จำนวนกลุ่ม	จำนวนสมาชิก	หมายเหตุ
1	เมืองสุราษฎร์ธานี	1	15	
2	กาญจนดิษฐ์	12	202	
3	ดอนสัก	-	-	
4	เกาะสมุย	7	105	
5	เกาะพะงัน	8	120	
6	ไชยา	2	30	
7	ท่าชนะ	1	15	
8	คีรีรัฐนิคม	1	15	
9	บ้านตาขุน	1	15	
10	พนม	-	-	
11	ท่าฉาง	2	30	
12	บ้านนาสาร	4	60	
13	บ้านนาเดิม	3	45	
14	เคียนซา	1	15	
15	เวียงสระ	-	-	
16	พระแสง	3	45	
17	พุนพิน	4	60	
18	ชัยบุรี	1	15	
19	วิภาวดี	1	15	
รวม		52	802	

ที่มา : สถานีพัฒนาที่ดินจังหวัดสุราษฎร์ธานี ข้อมูล ณ วันที่ 15 มีนาคม 2564

3.6 กลุ่มเกษตรกรจัดทำแปลงขยายพันธุ์ข้าวที่ขึ้นทะเบียนกับกรมการข้าว

ที่	อำเภอ	จำนวน กลุ่ม	จำนวน สมาชิก	หมายเหตุ
1	เมืองสุราษฎร์ธานี	-	-	
2	กาญจนดิษฐ์	-	-	
3	ดอนสัก	-	-	
4	เกาะสมุย	-	-	
5	เกาะพะงัน	-	-	
6	ไชยา	1	12	กลุ่มผู้ผลิตเมล็ดพันธุ์ข้าว
7	ท่าชนะ	-	-	
8	คีรีรัฐนิคม	1	5	กลุ่มผู้ผลิตเมล็ดพันธุ์ข้าว
9	บ้านตาขุน	-	-	
10	พนม	-	-	
11	ท่าฉาง	-	-	
12	บ้านนาสาร	-	-	
13	บ้านนาเดิม	-	-	
14	เคียนซา	-	-	
15	เวียงสระ	-	-	
16	พระแสง	-	-	
17	พุนพิน	-	-	กลุ่มผู้ผลิตเมล็ดพันธุ์ข้าว
18	ชัยบุรี	-	-	
19	วิภาวดี	-	-	
รวม		2	17	

ที่มา : ศูนย์เมล็ดพันธุ์ข้าวสุราษฎร์ธานี ข้อมูล ณ วันที่ 9 สิงหาคม 2564

3.7 อาสาสมัครเกษตรจังหวัดสุราษฎร์ธานี

ที่	อำเภอ	บัญชี	ประมง	ปศุสัตว์	หมอดิน	เกษตร หมู่บ้าน	ชลประทาน	เศรษฐกิจ การเกษตร	ปฏิรูปที่ดิน	ชานา ชั้นนำ	ยางพารา	ฝนหลวง	สหกรณ์	อื่น ๆ
รวมทั้งสิ้น		256	106	719	1,092	1,097	16	18	43	2	466	66	38	119
1	เมืองสุราษฎร์ธานี	23	9	27	64	57	-	1	5	-	10	3	4	15
2	กาญจนดิษฐ์	24	11	73	132	117	1	1	3	-	44	3	2	11
3	ดอนสัก	10	9	29	35	41	7	1	3	-	15	2	2	6
4	เกาะสมุย	6	-	12	43	39	-	1	-	-	1	2	2	4
5	เกาะพะงัน	4	-	1	18	17	-	-	-	-	-	-	1	1
6	ไชยา	25	4	34	53	54	7	1	6	-	21	5	2	12
7	ท่าชนะ	10	10	90	83	82	-	1	-	-	18	4	2	25
8	คีรีรัฐนิคม	17	3	114	84	85	-	1	6	-	28	5	2	3
9	บ้านตาขุน	10	7	1	29	29	-	1	-	-	5	1	2	4
10	พนม	26	6	2	57	56	-	1	-	-	16	4	2	5
11	ท่าฉาง	8	9	32	46	46	-	1	-	1	14	5	2	4
12	บ้านนาสาร	10	3	79	65	90	-	1	9	-	45	4	1	2
13	บ้านนาเดิม	8	3	20	30	30	-	1	7	-	30	2	3	4
14	เคียนซา	13	6	27	54	51	-	1	-	-	49	4	2	1
15	เวียงสระ	17	6	54	64	64	1	1	3	1	53	2	1	5
16	พระแสง	14	5	46	71	74	-	1	-	-	58	3	2	4
17	พุนพิน	17	10	33	93	98	-	1	-	-	26	7	1	2
18	ชัยบุรี	6	1	40	36	36	-	1	1	-	26	3	3	4
19	วิภาวดี	8	4	5	35	31	-	1	-	-	7	7	2	7

ที่มา : สำนักงานเกษตรจังหวัดสุราษฎร์ธานี ข้อมูล ณ วันที่ 12 มีนาคม 2564

หมายเหตุ : 1. อาสาสมัครสหกรณ์ (สำนักงานสหกรณ์จังหวัดสุราษฎร์ธานี ณ 16 มีนาคม 2564) อาสาสมัครปฏิรูปที่ดิน (สำนักงานการปฏิรูปที่ดินจังหวัดสุราษฎร์ธานี ณ 10 สิงหาคม 2564)

2. สารวัตรอาสา และ ไหมอาสา ไม่มีสมาชิก

ส่วนที่ 4

ฟาร์มมาตรฐาน สิ้นค้าบ่งชี้
ทางภูมิศาสตร์ และ
แปลงใหญ่

ส่วนที่ 4

จำนวนฟาร์มมาตรฐานที่รับรองโดยหน่วยงานในสังกัดกระทรวงเกษตรและสหกรณ์ จังหวัดสุราษฎร์ธานี

4.1 มาตรฐานสินค้าเกษตรอินทรีย์

ลำดับ ที่	อำเภอ	ชนิดพืชที่ได้รับการ รับรอง	จำนวนผู้ได้รับ การรับรอง (ราย)	จำนวน (ไร่)
1	เมืองสุราษฎร์ธานี	ผสมผสาน	2	26.00
		พืชผัก	1	1.00
2	กาญจนดิษฐ์	พืชผสมผสาน	6	39.62
		ไม้ผล	1	4.50
		พืชผัก	1	0.16
3	เกาะสมุย	ไม้ผล	2	9.30
4	เกาะพะงัน	ไม้ผล	97	649.15
5	ไชยา	ผสมผสาน	4	70.00
		ไม้ผล	9	126.00
6	ท่าชนะ	เห็ด	1	0.70
7	คีรีรัฐนิคม	ไม้ผล	2	10.00
		พืชผัก	3	4.60
		ผสมผสาน	2	25.00
8	บ้านนาสาร	ไม้ผล	1	3.75
9	บ้านนาเดิม	พืชผัก	1	2.00
10	พุนพิน	ไม้ผล	1	20.00
		เห็ด	2	1.80
		พืชผัก	2	7.06
11	บ้านตาขุน	พืชสมุนไพร	1	9.30
รวม			139	1,009.94

ที่มา : สำนักวิจัยและพัฒนาการเกษตรเขตที่ 7 ข้อมูล ณ วันที่ 2 มีนาคม 2564

4.2 มาตรฐาน GAP ด้านพืช

ลำดับที่	อำเภอ	1) ปาล์มน้ำมัน			2) เงาะ			3) เงาะโรงเรียน		
		จำนวนแปลง	พื้นที่ (ไร่)	ผลผลิต(ตัน)	จำนวนแปลง	พื้นที่ (ไร่)	ผลผลิต(ตัน)	จำนวนแปลง	พื้นที่ (ไร่)	ผลผลิต(ตัน)
1	เมืองสุราษฎร์ธานี	11	87.27	43.24	1	11.25	0.44	-	-	-
2	กาญจนดิษฐ์	-	-	-	8	5.56	27.77	-	-	-
3	ดอนสัก	-	-	-	1	0.45	4.44	-	-	-
4	เกาะสมุย	-	-	-	8	12.64	9.55	-	-	-
5	เกาะพะงัน	-	-	-	-	-	-	-	-	-
6	ไชยา	5	71.00	22.70	3	10.00	1.71	-	-	-
7	ท่าชนะ	-	-	-	3	10.50	14.90	-	-	-
8	คีรีรัฐนิคม	-	-	-	1	1.00	0.50	-	-	-
9	บ้านตาขุน	-	-	-	-	-	-	-	-	-
10	พนม	2	40.50	6.72	1	9.00	0.22	-	-	-
11	ท่าฉาง	-	-	-	-	-	-	-	-	-
12	บ้านนาสาร	-	-	-	184	983.07	478.95	79.00	667.38	1,109.12
13	บ้านนาเดิม	-	-	-	42	150.08	98.43	4.00	15.56	13.65
14	เคียนซา	-	-	-	-	-	-	-	-	-
15	เวียงสระ	1	12.00	0.67	2	2.00	1.40	1	1.80	0.90
16	พระแสง	31	507.50	105.86	-	-	-	-	-	-
17	พุนพิน	-	-	-	3	1.26	2.75	-	-	-
18	ชัยบุรี	-	-	-	-	-	-	-	-	-
19	วิภาวดี	-	-	-	-	-	-	-	-	-
รวม		50	718.27	179.19	257	1,196.81	641.06	84	684.74	1,123.67

ที่มา : สำนักงานวิจัยและพัฒนาการเกษตรเขตที่ 7 ข้อมูล ณ วันที่ 8 มีนาคม 2564

ลำดับที่	อำเภอ	4) ทุเรียน			5) ทุเรียนหมอนทอง			6) มังคุด		
		จำนวนแปลง	พื้นที่ (ไร่)	ผลผลิต(ตัน)	จำนวนแปลง	พื้นที่ (ไร่)	ผลผลิต(ตัน)	จำนวนแปลง	พื้นที่ (ไร่)	ผลผลิต(ตัน)
1	เมืองสุราษฎร์ธานี	86	1,059.18	206.88	3	40.00	5.40	9	24.45	6.07
2	กาญจนดิษฐ์	101	612.93	198.50	8	11.75	14.87	36	58.34	66.87
3	ดอนสัก	57	241.92	145.39	-	-	-	6	10.09	4.73
4	เกาะสมุย	635	5,357.66	8,876.57	17	121.58	22.87	336	1,525.51	267.19
5	เกาะพะงัน	1	2.00	0.25	-	-	-	1	1.80	0.06
6	ไชยา	387	3,539.25	627.25	33	258.50	48.07	45	243.00	51.70
7	ท่าชนะ	367	2,582.05	582.87	3	30.00	3.06	15	65.00	24.02
8	คีรีรัฐนิคม	110	712.03	190.98	10	86.05	29.97	2	4.70	3.93
9	บ้านตาขุน	16	74.12	26.78	17	184.82	31.61	4	14.00	3.72
10	พนม	65	458.57	94.44	1	37.50	1.33	13	62.83	10.56
11	ท่าฉาง	30	198.00	47.64	-	-	-	4	8.50	3.33
12	บ้านนาสาร	372	2,442.07	890.60	50	398.68	137.96	60	131.45	93.62
13	บ้านนาเดิม	36	166.02	67.41	5	41.41	7.66	51	172.81	105.47
14	เคียนซา	64	1,061.27	119.10	2	20.00	2.02	1	0.06	2.00
15	เวียงสระ	127	744.65	338.85	1	3.00	0.33	5	7.61	53.01
16	พระแสง	5	79.42	7.39	2	12.00	2.71	-	-	-
17	พุนพิน	55	427.64	66.28	1	20.25	0.74	5	7.21	4.25
18	ชัยบุรี	1	12	2.33	-	-	-	-	-	-
19	วิภาวดี	175	1,592.68	236.39	1	2.00	3.00	11	56.50	6.52
รวม		2,690	21,363.46	12,725.90	154	1,267.54	311.60	604	2,393.86	707.05

ที่มา : สำนักงานวิจัยและพัฒนาการเกษตรเขตที่ 7 ข้อมูล ณ วันที่ 8 มีนาคม 2564

ลำดับที่	อำเภอ	7) ลองกอง			8) มะพร้าว			9) มะพร้าวน้ำหอม		
		จำนวนแปลง	พื้นที่ (ไร่)	ผลผลิต(ตัน)	จำนวนแปลง	พื้นที่ (ไร่)	ผลผลิต(ตัน)	จำนวนแปลง	พื้นที่ (ไร่)	ผลผลิต(ตัน)
1	เมืองสุราษฎร์ธานี	2	1.28	1.40	64	561.80	105.43	3	4.60	14.50
2	กาญจนดิษฐ์	20	38.34	20.31	6	9.18	4,721.89	1	0.57	1.40
3	ดอนสัก	1	6.75	0.59	1	1.00	1.00	-	-	-
4	เกาะสมุย	18	39.09	11.18	42	201.92	60,576.28	-	-	-
5	เกาะพะงัน	-	-	-	-	-	-	-	-	-
6	ไชยา	7	41.25	7.74	-	-	-	-	-	-
7	ท่าชนะ	10	71.50	13.89	1	0.50	0.60	-	-	-
8	คีรีรัฐนิคม	4	39.12	3.31	-	-	-	-	-	-
9	บ้านตาขุน	8	62.58	34.64	-	-	-	-	-	-
10	พนม	11	47.07	3.87	3	26.00	4,563.50	-	-	-
11	ท่าฉาง	1	0.50	0.20	-	-	-	-	-	-
12	บ้านนาสาร	41	71.05	61.69	-	-	-	-	-	-
13	บ้านนาเดิม	13	21.10	8.47	-	-	-	-	-	-
14	เคียนซา	1	0.16	5.63	-	-	-	-	-	-
15	เวียงสระ	3	5.00	1.50	-	-	-	1	0.41	2.56
16	พระแสง	-	-	-	-	-	-	-	-	-
17	พุนพิน	2	0.80	1.50	3	14.30	7.11	2	11.48	10.66
18	ชัยบุรี	-	-	-	-	-	-	-	-	-
19	วิภาวดี	4	9.75	4.30	-	-	-	-	-	-
รวม		146	455.34	180.22	120	814.70	69,975.81	7	17.06	29.12

ที่มา : สำนักงานวิจัยและพัฒนาการเกษตรเขตที่ 7 ข้อมูล ณ วันที่ 8 มีนาคม 2564

ลำดับที่	อำเภอ	10) กล้วยหอม			11) กาแฟ			12) ถั่วแปะรด		
		จำนวนแปลง	พื้นที่ (ไร่)	ผลผลิต(ตัน)	จำนวนแปลง	พื้นที่ (ไร่)	ผลผลิต(ตัน)	จำนวนแปลง	พื้นที่ (ไร่)	ผลผลิต(ตัน)
1	เมืองสุราษฎร์ธานี	3	22.00	5.81	-	-	-	2	0.07	41.00
2	กาญจนดิษฐ์	-	-	-	-	-	-	1	0.05	0.03
3	ดอนสัก	-	-	-	-	-	-	1	5.00	0.05
4	เกาะสมุย	2	21.00	1.73	1	3.00	1.00	-	-	-
5	เกาะพะงัน	-	-	-	-	-	-	-	-	-
6	ไชยา	7	57.50	32.88	-	-	-	-	-	-
7	ท่าชนะ	4	14.50	6.34	2	4.00	0.80	-	-	-
8	คีรีรัฐนิคม	3	14.00	6.12	-	-	-	-	-	-
9	บ้านตาขุน	-	-	-	-	-	-	-	-	-
10	พนม	5	11.25	553.90	2	27.37	0.24	1	0.09	13.33
11	ท่าฉาง	1	15.00	0.40	-	-	-	-	-	-
12	บ้านนาสาร	-	-	-	-	-	-	-	-	-
13	บ้านนาเดิม	-	-	-	-	-	-	-	-	-
14	เคียนซา	-	-	-	-	-	-	-	-	-
15	เวียงสระ	-	-	-	-	-	-	2	0.52	5.46
16	พระแสง	-	-	-	-	-	-	-	-	-
17	พุนพิน	-	-	-	1	4.00	0.05	-	-	-
18	ชัยบุรี	-	-	-	-	-	-	1	0.02	3.00
19	วิภาวดี	-	-	-	-	-	-	-	-	-
รวม		25	155.25	607.18	6	38.37	2.09	8	5.75	62.87

ที่มา : สำนักงานวิจัยและพัฒนาการเกษตรเขตที่ 7 ข้อมูล ณ วันที่ 8 มีนาคม 2564

ลำดับที่	อำเภอ	รวม จำนวนแปลง	รวม พื้นที่ (ไร่)	รวม ผลผลิต (ตัน)
1	เมืองสุราษฎร์ธานี	184	1,811.90	430.17
2	กาญจนดิษฐ์	181	736.72	5,051.64
3	ดอนสัก	67	265.21	156.20
4	เกาะสมุย	1,059	7,282.40	69,766.37
5	เกาะพะงัน	2	3.80	0.31
6	ไชยา	487	4,220.50	792.05
7	ท่าชนะ	405	2,778.05	646.48
8	คีรีรัฐนิคม	130	856.90	234.81
9	บ้านตาขุน	45	335.52	96.75
10	พนม	104	720.18	5,248.11
11	ท่าฉาง	36	222.00	51.57
12	บ้านนาสาร	786	4,693.70	2,771.94
13	บ้านนาเดิม	151	566.98	301.09
14	เคียนซา	68	1,081.49	128.75
15	เวียงสระ	143	776.99	404.68
16	พระแสง	38	598.92	115.96
17	พุนพิน	72	486.94	93.34
18	ชัยบุรี	2	12.02	5.33
19	วิภาวดี	191	1,660.93	250.21
รวม		4,151	29,111.15	86,545.76

ที่มา : สำนักงานวิจัยและพัฒนาการเกษตรเขตที่ 7 ข้อมูล ณ วันที่ 8 มีนาคม 2564

4.3 ฟาร์มมาตรฐาน GAP ด้านประมง และ Safety Level รายสินค้าของจังหวัดสุราษฎร์ธานี

1) ปลูกน้ำจืด

ที่	อำเภอ	มาตรฐาน GAP		มาตรฐาน Safety level		รวม	
		จำนวน (ฟาร์ม)	จำนวน (ไร่)	จำนวน (ฟาร์ม)	จำนวน (ไร่)	จำนวน (ฟาร์ม)	จำนวน (ไร่)
1	เมืองสุราษฎร์ธานี	1	0.50	-	-	1	0.50
2	กาญจนดิษฐ์	-	-	3	0.50	3	0.50
3	ดอนสัก	-	-	2	0.75	2	0.75
4	เกาะสมุย	-	-	-	-	-	-
5	เกาะพะงัน	-	-	1	0.23	1	0.23
6	ไชยา	-	-	-	-	-	-
7	ท่าชนะ	-	-	-	-	-	-
8	คีรีรัฐนิคม	3	2.50	-	-	3	2.50
9	บ้านตาขุน	3	1.50	-	-	3	1.50
10	พนม	8	4.50	-	-	8	4.50
11	ท่าฉาง	-	-	1	0.25	1	0.25
12	บ้านนาสาร	2	0.75	4	1.50	6	2.25
13	บ้านนาเดิม	9	8.60	-	-	9	8.60
14	เคียนซา	27	13.20	-	-	27	13.20
15	เวียงสระ	1	0.25	2	0.75	3	1.00
16	พระแสง	2	0.75	-	-	2	0.75
17	พุนพิน	6	3.50	-	-	6	3.50
18	ชัยบุรี	-	-	2	0.75	2	0.75
19	วิภาวดี	3	4.10	4	1.25	7	5.35
รวม		65	40.15	19	5.98	84	46.13

ที่มา : สำนักงานประมงจังหวัดสุราษฎร์ธานี ข้อมูล ณ วันที่ 17 สิงหาคม 2564

2) กุ้งทะเล

ที่	อำเภอ	มาตรฐาน GAP	
		จำนวน (ฟาร์ม)	จำนวน (ไร่)
1	เมืองสุราษฎร์ธานี	32	433.25
2	กาญจนดิษฐ์	160	4,077.97
3	ดอนสัก	18	317.35
4	ไชยา	58	1,621.88
5	ท่าชนะ	23	721.93
6	ท่าฉาง	45	1,151.60
7	พุนพิน	136	2,279.54
รวม		472	10,603.52

ที่มา : สำนักงานประมงจังหวัดสุราษฎร์ธานี ข้อมูล ณ วันที่ 17 สิงหาคม 2564

หมายเหตุ : ฟาร์มมาตรฐาน GAP ที่ได้รับการรับรองและยังไม่หมดอายุ

3) ข้อมูลสถานะ/ฟาร์มที่ได้รับการรับรองมาตรฐาน GAP (ราย)

ชนิดสินค้า	ปี 2561			ปี 2562			ปี 2563		
	การรับรองมาตรฐาน			การรับรองมาตรฐาน			การรับรองมาตรฐาน		
	ต่ออายุ	ใหม่	รวม	ต่ออายุ	ใหม่	รวม	ต่ออายุ	ใหม่	รวม
กุ้งทะเล	132	162	294	163	173	336	102	137	240

ที่มา : สำนักงานประมงจังหวัดสุราษฎร์ธานี ข้อมูล ณ วันที่ 17 สิงหาคม 2564

4.4 มาตรฐาน GAP ด้านปศุสัตว์

1) จำนวนฟาร์มปศุสัตว์ที่ได้รับการรับรองมาตรฐาน

ที่	อำเภอ	1) สุกร		2) ไก่เนื้อ		3) ไก่ไข่		4) แพะเนื้อ		รวม (ฟาร์ม)
		จำนวนฟาร์ม	จำนวนตัว	จำนวนฟาร์ม	จำนวนตัว	จำนวนฟาร์ม	จำนวนตัว	จำนวนฟาร์ม	จำนวนตัว	
1	เมืองสุราษฎร์ธานี	-	-	-	-	-	-	-	-	-
2	กาญจนดิษฐ์	84	52,354	129	2,455,760	2	380,000	-	-	215
3	ดอนสัก	2	1,750	10	188,730	-	-	-	-	10
4	เกาะสมุย	-	-	-	-	-	-	-	-	-
5	เกาะพะงัน	-	-	-	-	-	-	-	-	-
6	ไชยา	17	16,000	24	243,922	-	-	-	-	41
7	ท่าชนะ	2	1,750	1	15,000	-	-	-	-	1
8	คีรีรัฐนิคม	3	2,800	7	105,500	-	-	-	-	10
9	บ้านตาขุน	-	-	4	123,000	-	-	-	-	4
10	พนม	-	-	19	570,000	-	-	-	-	19
11	ท่าฉาง	5	5,680	1	25,000	-	-	-	-	6
12	บ้านนาสาร	1	750	5	136,000	-	-	-	-	6
13	บ้านนาเดิม	2	1,130	-	-	-	-	-	-	2
14	เคียนซา	-	-	2	32,800	-	-	-	-	2
15	เวียงสระ	-	-	1	15,000	-	-	-	-	1
16	พระแสง	-	-	4	59,000	-	-	-	-	4
17	พุนพิน	1	424	6	139,000	1	220,000	1	250	9
18	ชัยบุรี	-	-	-	-	1	15,000	-	-	1
19	วิภาวดี	-	-	1	10,000	-	-	-	-	1
รวม		117	82,638	214	4,118,712	4	615,000	1	250	332

ที่มา : สำนักงานปศุสัตว์จังหวัดสุราษฎร์ธานี ข้อมูล ณ วันที่ 31 พฤษภาคม 2564

2) ข้อมูลสถานะ/ฟาร์มที่ได้รับการรับรองมาตรฐาน GAP (ราย) ปี 2561 - 2563

ชนิดสินค้า	ปี 2561				ปี 2562				ปี 2563			
	สมัคร	การรับรองมาตรฐาน			สมัคร	การรับรองมาตรฐาน			สมัคร	การรับรองมาตรฐาน		
		ต่ออายุ	ใหม่	รวม		ต่ออายุ	ใหม่	รวม		ต่ออายุ	ใหม่	รวม
1) สุกกร	83	68	15	83	64	56	8	64	77	71	6	77
2) ไก่เนื้อ	12	8	3	11	60	47	12	59	63	39	22	61
3) ไก่ไข่	2	2	-	2	2	2	-	2	-			-
4) แพะเนื้อ	-	-	-	-	1	1	-	1	-			-
รวม	97	78	18	96	127	106	20	126	140	110	28	138

ที่มา : สำนักงานปศุสัตว์จังหวัดสุราษฎร์ธานี ข้อมูล ณ วันที่ 31 พฤษภาคม 2564

4.5 จำนวนแปลงข้าวที่ได้รับรองมาตรฐาน GAP ในเขตพื้นที่จังหวัดสุราษฎร์ธานี ปี 2563

ปี	จำนวนเกษตรกร (ราย)	จำนวนแปลง	พื้นที่ (ไร่)
2559	-	140	888
2560	-	-	-
2561	10	10	38
2562	-	-	-
2563	19	21	68

ที่มา : ศูนย์เมล็ดพันธุ์ข้าวสุราษฎร์ธานี ข้อมูล ณ วันที่ 12 มีนาคม 2564

4.6 ข้อมูลสินค้าบ่งชี้ทางภูมิศาสตร์ (GI) ของจังหวัดสุราษฎร์ธานี ณ ปี 2563

สินค้า	ทะเบียนเลขที่	วันที่ได้รับการขึ้นทะเบียน	เกษตรกร (ราย)	พื้นที่ผลิต (ไร่)	ผลผลิต (ตัน/ปี)	ลักษณะเด่นของสินค้า	สถานที่ผลิต
หอยนางรมสุราษฎร์ธานี	สช.49100010	13 มกราคม 2549	1	4	3,600-4,000 ตัว 4ตัว/กก.	คือหอยตะโกรมขาว หอยพันธุ์ท้องถิ่นของจังหวัดสุราษฎร์ธานี มีเนื้อมาก สีขาวนวล สะอาด เมื่อรับประทานรสชาติดี ไม่มีกลิ่นคาว เลี้ยงในทะเล และบ่อเลี้ยงสัตว์น้ำ ในพื้นที่จังหวัดสุราษฎร์ธานี	อำเภอกาญจนดิษฐ์
ไข่เค็มไชยา	สช.50100019	1 พฤศจิกายน 2549	11	-	300,000 ฟอง/เดือน	ขนาดไข่ใบใหญ่ ไข่แดงร่วนเป็นทราย มีความมัน ไข่ขาวนุ่ม รสไม่เค็มจัด กลิ่นหอม ไม่เหม็นคาว มีพื้นที่การผลิตอยู่ในเขต อำเภอไชยา จังหวัดสุราษฎร์ธานี	อำเภอไชยา
มะพร้าวเกาะพะงัน	สช.56100047	1 กันยายน 2551	25	831	2,243.70	มะพร้าวเกาะพะงัน เป็นมะพร้าวที่ปลูกในอำเภอเกาะพะงัน จังหวัดสุราษฎร์ธานี ทรงกลมรียาว เปลือกและเส้นใยมีความเหนียว กะลาสีน้ำตาลแก่ เนื้อมะพร้าวขาวใส เนื้อแน่น 2 ชั้น มีรสชาติหวานมัน หอมกะทิสด ความหอมมันเป็นเอกลักษณ์	อำเภอเกาะพะงัน
เงาะโรงเรียน	สช.61100111	27 มิถุนายน 2561	400	23,753	21,330	ทรงค่อนข้างกลม ขนดก โคนขนเป็นสีแดง ปลายขนเป็นสีเขียว เปลือกบาง เมื่อลองชิม จะให้รสชาติหอมหวาน เนื้อแห้งไม่แฉะ และเนื้อล่อนออกจากเม็ด	พื้นที่ปลูก 3 อำเภอ 1. อำเภอบ้านนาสาร 2. อำเภอบ้านนาเดิม 3. อำเภอเวียงสระ

ที่มา : www.ipthailand.go.th สืบค้น ณ วันที่ 7 กรกฎาคม 2564

4.7 ข้อมูลระบบส่งเสริมการเกษตรแบบแปลงใหญ่ จังหวัดสุราษฎร์ธานี ปี 2563

เกษตรแปลงใหญ่ในจังหวัดสุราษฎร์ธานี มีทั้งหมด 92 แปลง ในปี 2559 จำนวน 5 แปลง ปี 2560 จำนวน 35 แปลง ปี 2561 จำนวน 7 แปลง ปี 2562 จำนวน 22 แปลง และปี 2563 จำนวน 23 โดยมี 20 ชนิดสินค้า คือ ยางพารา 29 แปลง ปาล์มน้ำมัน 33 แปลง พุริณัน 5 แปลง ลองกอง 1 แปลง มังคุด 1 แปลง เงาะ 2 แปลง มะพร้าว 3 แปลง กัญชง 2 แปลง กระเทียม 1 แปลง ข้าว 2 แปลง ผัก 2 แปลง เห็ด 1 แปลง สมุนไพร 1 แปลง ผึ้ง 2 แปลง ปลาแมง 1 แปลง ปูทะเล 1 แปลง ปลาอินทรี 1 แปลง กุ้งทะเล 1 แปลง กบ 1 แปลง และโคเนื้อ 2 แปลง

แปลงที่	ชนิดสินค้า	แปลงใหญ่ปี พ.ศ.	ชื่อแปลงใหญ่	ที่ตั้งแปลงใหญ่	รหัสแปลง	จำนวนสมาชิก (ราย)	พื้นที่เพาะปลูก/เพาะเลี้ยง (ไร่)	ปริมาณผลผลิต (ตัน/ปี)	ผู้จัดการแปลง	หมายเลขโทรศัพท์	ตำแหน่ง	หน่วยงานเจ้าภาพ
1	ยางพารา	ปี 2560	แปลงใหญ่ยางพารา(สหกรณ์) ตำบลตะกุกเหนือ อ.เวียงวิภาวดี จ.สุราษฎร์ธานี	หมู่ 4 ต.ตะกุกเหนือ อ.เวียงวิภาวดี จ.สุราษฎร์ธานี	1698	100	2,500.00	550	นายชาณูวิทย์ วิโรจน์	086-2749367	ผู้จัดการแปลง	กสส.
2	ยางพารา	ปี 2560	แปลงใหญ่ยางพารา(สหกรณ์) ต.พ่วงพรมคร อ.เคียนซา จ.สุราษฎร์ธานี	หมู่ 2 ต.พ่วงพรมคร อ.เคียนซา จ.สุราษฎร์ธานี	1694	100	5,000.00	550	นายประพันธ์ นาคคลัง	077-439151	ผู้จัดการสหกรณ์	กสส.
3	ยางพารา	ปี 2562	แปลงใหญ่ยางพาราตำบลปากแพรก อำเภอดอนสัก จ.สุราษฎร์ธานี	หมู่ 16 ต.ปากแพรก อ.ดอนสัก จ.สุราษฎร์ธานี	6745	115	1,313.75	-	นางสุวรรณ บัวแก้ว	093-5741650	เกษตรอำเภอดอนสัก	กสก.
4	ยางพารา	ปี 2562	แปลงใหญ่ยางพาราวิสาหกิจชุมชนเกษตรกรชาวสวนบ้านบางเดือน	หมู่ 1 ต.บางเดือน อ.พุนพิน จ.สุราษฎร์ธานี	8396	35	810.75	350	น.ส.อัจฉรา ไชยชาญฤทธิ์	084-9676424	ผู้จัดการแปลง	กยท.
5	ยางพารา	ปี 2562	แปลงใหญ่ยางพาราสหกรณ์กองทุนสวนยางช้างคู่พัฒนา จำกัด	หมู่ 11 ต.ช้างซ้าย อ.กาญจนดิษฐ์ จ.สุราษฎร์ธานี	8397	54	1,021.86	350	นายจักรชัย คำสอน	089-6521825	ผู้จัดการแปลง	กยท.
6	ยางพารา	ปี 2562	แปลงใหญ่ยางพาราสหกรณ์กองทุนสวนยางบ้านทุ่งคา จำกัด	หมู่ 10 ต.ช้างขวา อ.กาญจนดิษฐ์ จ.สุราษฎร์ธานี	8399	50	979.50	350	น.ส.ธนาพร ห้วยนุ้ย	089-2919491	ผู้จัดการแปลง	กยท.
7	ยางพารา	ปี 2562	แปลงใหญ่ยางพาราสหกรณ์กองทุนสวนยางบ้านโพธิ์น้อย จำกัด	หมู่ 4 ต.ตะกุกใต้ อ.เวียงวิภาวดี จ.สุราษฎร์ธานี	8402	40	1,006.00	350	นายนิติภูมิ สุขชาติ	083-5041093	ผู้จัดการแปลง	กยท.
8	ยางพารา	ปี 2562	แปลงใหญ่ยางพารากลุ่มชาวสวนยาง สกย.บ้านบางคราม	หมู่ 2 ต.ปากถอย อ.ท่าฉาง จ.สุราษฎร์ธานี	8405	30	834.00	350	นายมนโพนธ์ ปานมี	081-9278054	ผู้จัดการแปลง	กยท.
9	ยางพารา	ปี 2562	แปลงใหญ่ยางพาราสหกรณ์กองทุนสวนยางไม้ถ้ำ จำกัด	หมู่ 2 ต.ไม้ถ้ำ อ.ไชยา จ.สุราษฎร์ธานี	8406	30	578.75	350	นายมนโพนธ์ ปานมี	081-9278054	ผู้จัดการแปลง	กยท.
10	ยางพารา	ปี 2562	แปลงใหญ่ยางพารากลุ่มชาวสวนยางพาราบ้านควนศรี	หมู่ 3 ต.ควนศรี อ.บ้านนาสาร จ.สุราษฎร์ธานี	8409	30	355.00	350	น.ส.ชาลินี แซ่เอ็ง	088-7526419	ผู้จัดการแปลง	กยท.
11	ยางพารา	ปี 2562	แปลงใหญ่ยางพารากลุ่มชาวสวนยางบ้านห้วยทราย	หมู่ 3 ต.ทรัพย์ทวี อ.บ้านนาเดิม จ.สุราษฎร์ธานี	8412	42	531.00	350	น.ส.ศรุตมา แดงเพ็ง	084-8555350	ผู้จัดการแปลง	กยท.
12	ยางพารา	ปี 2562	แปลงใหญ่ยางพารากลุ่มน้ำยาสถบันในช่อง	หมู่ 4 ต.สองแพรก อ.ชัยบุรี จ.สุราษฎร์ธานี	8420	31	701.13	350	นายณัฐพงษ์ ประจักษ์	081-3686592	ผู้จัดการแปลง	กยท.
13	ยางพารา	ปี 2562	แปลงใหญ่ยางพาราสหกรณ์กองทุนสวนยางบ้านบางใหญ่ร่วมใจ จำกัด	หมู่ 6 ต.สิงห์เจริญ อ.พระแสง จ.สุราษฎร์ธานี	8423	37	754.80	350	นายภูมินทร์ ต้าเอียด	081-3686592	ผู้จัดการแปลง	กยท.
14	ยางพารา	ปี 2562	แปลงใหญ่ยางพาราสหกรณ์กองทุนสวนยางบ้านวังใหญ่ จำกัด	หมู่ 5 ต.ทุ่งหลวง อ.เวียงสระ จ.สุราษฎร์ธานี	8425	32	521.85	350	นายสถิต ทศวิชิต	085-2260997	ผู้จัดการแปลง	กยท.
15	ยางพารา	ปี 2562	แปลงใหญ่ยางพารากลุ่มเกษตรกรทำสวนตำบลเวียงสระ	หมู่ 4 ต.เวียงสระ อ.เวียงสระ จ.สุราษฎร์ธานี	8427	38	684.48	350	นายยุทธนา แสงคำมี	086-2710826	ผู้จัดการแปลง	กยท.
16	ยางพารา	ปี 2562	แปลงใหญ่ยางพาราสหกรณ์กองทุนสวนยางเกาะแก้วพัฒนา จำกัด	หมู่ 1 ต.เขาตอก อ.เคียนซา จ.สุราษฎร์ธานี	8430	106	1,978.00	540	นายธนวิชัย คงแก้ว	088-7569450	ผู้จัดการแปลง	กยท.
17	ยางพารา	ปี 2562	แปลงใหญ่ยางพารากลุ่มชาวสวนยางตำบลบ้านเสด็จ	หมู่ 6 ต.เคียนซา อ.เคียนซา จ.สุราษฎร์ธานี	8433	71	1,574.00	528	นายอดิศักดิ์ รักดี	077-297445	ผู้จัดการแปลง	กยท.
18	ยางพารา	ปี 2563	แปลงใหญ่ยางพาราบ้านนาเดิม	หมู่ 1 ต.บ้านนา อ.บ้านนาเดิม จ.สุราษฎร์ธานี	8415	31	424.30	350	นายประภค อารักษ์สกุลวงศ์	087-5654663	ผู้จัดการแปลง	กยท.
19	ยางพารา	ปี 2563	แปลงใหญ่ยางพาราสถมิต 44 ต.ทำเนียบ อ.คีรีรัฐนิคม จ.สุราษฎร์ธานี	หมู่ 1 ต.บ้านทำเนียบ อ.คีรีรัฐนิคม จ.สุราษฎร์ธานี	9392	40	970.00	-	นายอภิชาติ โจ้หัว	-	ผู้จัดการแปลง	กยท.
20	ยางพารา	ปี 2563	แปลงใหญ่ยางพาราบ้านตะกุกเหนือ ต.ตะกุกเหนือ อ.เวียงวิภาวดี จ.สุราษฎร์ธานี	หมู่ 6 ต.ตะกุกเหนือ อ.เวียงวิภาวดี จ.สุราษฎร์ธานี	9393	45	1,133.00	-	นายกฤตยศ แก้วคุ้มภัย	-	ผู้จัดการแปลง	กยท.
21	ยางพารา	ปี 2563	แปลงใหญ่ยางพาราวิสาหกิจชุมชนกลุ่มน้ำยาสถบันห้วยถุน	หมู่ 9 ต.ป่าไร่ อ.กาญจนดิษฐ์ จ.สุราษฎร์ธานี	9394	57	1,174.30	-	นางสาวณัฐธิดา วอนยิ้มสกุล	-	ผู้จัดการแปลง	กยท.
22	ยางพารา	ปี 2563	แปลงใหญ่ยางพาราวิสาหกิจชุมชนเกษตรกรชาวสวนยางบ้านควนไทร ต.ท่าโรงช้าง อ.พุนพิน จ.สุราษฎร์ธานี	หมู่ 9 ต.ท่าโรงช้าง อ.พุนพิน จ.สุราษฎร์ธานี	9395	37	647.23	-	นายนิพนธ์โรจน์ ตรีรัตนรักษ์	-	ผู้จัดการแปลง	กยท.
23	ยางพารา	ปี 2563	แปลงใหญ่ยางพารากลุ่มน้ำยาสถบันปลายคลองตอก ต.คลองน้อย อ.ชัยบุรี	หมู่ 3 ต.คลองน้อย อ.ชัยบุรี จ.สุราษฎร์ธานี	9396	36	608.46	-	นายธนเชษฐ โชติภักดิ์	-	ผู้จัดการแปลง	กยท.
24	ยางพารา	ปี 2563	แปลงใหญ่ยางพารากลุ่มชาวสวนยางบ้านศรีทอง ต.คันธุลี อ.ท่าชนะ จ.สุราษฎร์ธานี	หมู่ 8 ต.คันธุลี อ.ท่าชนะ จ.สุราษฎร์ธานี	9397	33	529.13	-	น.ส.ชญานีน วรรณภักดิ์	-	ผู้จัดการแปลง	กยท.
25	ยางพารา	ปี 2563	แปลงใหญ่ยางพาราบ้านนาสาร ต.นาสาร อ.บ้านนาสาร จ.สุราษฎร์ธานี	ต.นาสาร อ.บ้านนาสาร จ.สุราษฎร์ธานี	9398	52	799.00	-	น.ส.ปริยาภรณ์ พลายเมือง	-	ผู้จัดการแปลง	กยท.

แปลง ที่	ชนิด สินค้า	แปลงใหญ่ ปี พ.ศ.	ชื่อแปลงใหญ่	ที่ตั้งแปลงใหญ่	รหัส แปลง	จำนวน สมาชิก (ราย)	พื้นที่เพาะปลูก/ เพาะเลี้ยง (ไร่)	ปริมาณ ผลผลิต (ตัน/ปี)	ผู้จัดการแปลง	หมายเลข โทรศัพท์	ตำแหน่ง	หน่วยงาน เจ้าภาพ
26	ยางพารา	ปี 2563	แปลงใหญ่ยางพาราบ้านราษฎร์พัฒนา ต.บ้านเสด็จ อ.เคียนซา จ.สุราษฎร์ธานี	หมู่ 11 ต.บ้านเสด็จ อ.เคียนซา จ.สุราษฎร์ธานี	9399	44	1,127.00	-	นายวิทยา เจริญวุฒิศักดิ์	-	ผู้จัดการแปลง	กยท.
27	ยางพารา	ปี 2563	แปลงใหญ่ยางพาราสหกรณ์กองทุนสวนยางสองพี่น้องคลองศิลา จำกัด	หมู่ 7 ต.พ่วงพรมคร อ.เคียนซา จ.สุราษฎร์ธานี	9440	68	1,260.00	-	นายธนวิชัย คงแก้ว	-	ผู้จัดการแปลง	กยท.
28	ยางพารา	ปี 2563	แปลงใหญ่ยางพารากลุ่มชาวสวนยาง สกย.บ้านบางยอม ต.คลองฉนวน อ.เวียงสระ	หมู่ 12 ต.คลองฉนวน อ.เวียงสระ จ.สุราษฎร์ธานี	9441	33	541.25	-	น.ส.พัชรินทร์ อินทร์ช่วย	-	ผู้จัดการแปลง	กยท.
29	ยางพารา	ปี 2563	แปลงใหญ่ยางพารากลุ่มชาวสวนยาง สกย.ตำบลบ้านล้อง อ.เวียงสระ	หมู่ 6 ต.บ้านล้อง อ.เวียงสระ จ.สุราษฎร์ธานี	9442	36	389.69	-	นายสถิต ทศวิจิต	-	ผู้จัดการแปลง	กยท.
รวม ยางพารา 29 แปลง						1,453	30,748.23					
30	ปาล์มน้ำมัน	ปี 2559	แปลงใหญ่ปาล์มน้ำมัน (นิคมสหกรณ์กาญจนดิษฐ์) ตำบลตะเคียนทอง อำเภอกาญจนดิษฐ์ จังหวัดสุราษฎร์ธานี	หมู่ 6 ต.ตะเคียนทอง อ.กาญจนดิษฐ์ จ.สุราษฎร์ธานี	448	30	158.2	2,800	นายประเสริฐศักดิ์ ณ นคร	-	ผอ.นิคมสหกรณ์ กาญจนดิษฐ์	กสส.
31	ปาล์มน้ำมัน	ปี 2559	แปลงใหญ่ปาล์มน้ำมัน (นิคมสหกรณ์ท่าฉาง) ต.ตะกุกเหนือ อ.วิภาวดี จ.สุราษฎร์ธานี	ต.ตะกุกเหนือ อ.วิภาวดี จ.สุราษฎร์ธานี	452	200	3,000.00	2,800	จาริต จักรนาน	089-5871524	ผอ.นิคมสหกรณ์ ท่าฉาง	กสส.
32	ปาล์มน้ำมัน	ปี 2559	แปลงใหญ่ปาล์มน้ำมัน(นิคมสหกรณ์พนม) ตำบลพนม อำเภอพนม จังหวัดสุราษฎร์ธานี	หมู่ 1 ต.พนม อ.พนม จ.สุราษฎร์ธานี	1850	385	9,965.00	3	นายไพโรจน์ พิธีรัตนานนท์	061-1929428	ผอ.นิคมสหกรณ์ พนม	กสส.
33	ปาล์มน้ำมัน	ปี 2560	ปาล์มน้ำมันแปลงใหญ่ หมู่ 2 ตำบลปากแพรก อำเภอดอนสัก จังหวัดสุราษฎร์ธานี	หมู่ 2 ต.ปากแพรก อ.ดอนสัก จ.สุราษฎร์ธานี	668	32	780	10,500	นายปัญญา ชูแก้ว	081-6767276	ผู้จัดการแปลง	กสก.
34	ปาล์มน้ำมัน	ปี 2560	แปลงใหญ่ปาล์มน้ำมัน หมู่ 6 ตำบลคลองชะอุ่น อำเภอพนม จังหวัดสุราษฎร์ธานี	หมู่ 6 ต.พนม อ.พนม จ.สุราษฎร์ธานี	670	37	684	11,200	นายงยุทธ แซ่ลิ้ม	084-9922257	ผู้จัดการแปลง	กสก.
35	ปาล์มน้ำมัน	ปี 2560	แปลงใหญ่ปาล์มน้ำมัน ม.4 ตำบลมะลวน อำเภอพุนพิน จังหวัดสุราษฎร์ธานี	หมู่ 4 ต.มะลวน อ.พุนพิน จ.สุราษฎร์ธานี	658	51	752	11,200	นายพงศ์ศักดิ์ จริ่งจิตร	089-7259156	ผู้จัดการแปลง	กสก.
36	ปาล์มน้ำมัน	ปี 2560	แปลงใหญ่ปาล์มน้ำมัน ม.2 ตำบลสองแพรก อำเภอชัยบุรี จังหวัดสุราษฎร์ธานี	หมู่ 2 ต.สองแพรก อ.ชัยบุรี จ.สุราษฎร์ธานี	659	42	974	11,200	นายพงศ์คานต์ อติศักดิ์	077-367117	เกษตรอำเภอชัยบุรี	กสก.
37	ปาล์มน้ำมัน	ปี 2560	แปลงใหญ่ปาล์มน้ำมัน หมู่ 9 ตำบลคลองน้อย อำเภอเมืองสุราษฎร์ธานี	หมู่ 9 ต.คลองน้อย อ.เมืองสุราษฎร์ธานี จ.สุราษฎร์ธานี	660	50	721	3,200	นางชุลี เทียมประทีป	081-127101	ผู้จัดการแปลง	กสก.
38	ปาล์มน้ำมัน	ปี 2560	แปลงใหญ่ปาล์มน้ำมัน ม.4 ตำบลท่าชี อำเภอบ้านนาสาร จังหวัดสุราษฎร์ธานี	หมู่ 4 ต.ท่าชี อ.บ้านนาสาร จ.สุราษฎร์ธานี	692	30	315	10,500	นายเลิศเชาว์ คงนิยม	098-7361267	ผู้จัดการแปลง	กสก.
39	ปาล์มน้ำมัน	ปี 2560	แปลงใหญ่ปาล์มน้ำมัน ม.2 ตำบลท่าเรือ อำเภอบ้านนาเดิม จังหวัดสุราษฎร์ธานี	หมู่ 2 ต.ท่าเรือ อ.บ้านนาเดิม จ.สุราษฎร์ธานี	760	40	540	10,500	นายจารึก ทิพย์เดช	086-2700297	ผู้จัดการแปลง	กสก.
40	ปาล์มน้ำมัน	ปี 2560	แปลงใหญ่ปาล์มน้ำมัน หมู่ 5 ตำบลตะกรบ อำเภอไชยา จังหวัดสุราษฎร์ธานี	หมู่ 5 ต.ตะกรบ อ.ไชยา จ.สุราษฎร์ธานี	944	86	1,250	11,000	นางจารี รำหมาน	089-7318655	ผู้จัดการแปลง	กสก.
41	ปาล์มน้ำมัน	ปี 2560	แปลงใหญ่ปาล์มน้ำมัน ตำบลคลองพา อำเภอท่าชนะ จังหวัดสุราษฎร์ธานี	ต.คลองพา อ.ท่าชนะ จ.สุราษฎร์ธานี	1269	52	1,193	11,375	นายพรศักดิ์ พฤษหิรัญ	084-8521903	ผู้จัดการแปลง	กสก.
42	ปาล์มน้ำมัน	ปี 2560	แปลงใหญ่ปาล์มน้ำมัน ม.4 ตำบลเขาดอก อำเภอเคียนซา จังหวัดสุราษฎร์ธานี	หมู่ 4 ต.เขาดอก อ.เคียนซา จ.สุราษฎร์ธานี	1270	48	804	10,500	นายทรงชัย พัฒนะ	087-8970801	ผู้จัดการแปลง	กสก.
43	ปาล์มน้ำมัน	ปี 2560	แปลงใหญ่ปาล์มน้ำมัน หมู่ 3 ตำบลคลองฉนวน อำเภอเวียงสระ จังหวัดสุราษฎร์ธานี	หมู่ 3 ต.คลองฉนวน อ.เวียงสระ จ.สุราษฎร์ธานี	1271	50	487	10,500	นายไพโรจน์ บุญทอง	-	ผู้จัดการแปลง	กสก.
44	ปาล์มน้ำมัน	ปี 2560	แปลงใหญ่ปาล์มน้ำมัน ตำบลลิ้นปี่ อำเภอพระแสง จังหวัดสุราษฎร์ธานี	ต.ลิ้นปี่ อ.พระแสง จ.สุราษฎร์ธานี	1272	60	1,012	11,200	นางสาวดวงใจ เพชรโชติ	084-3344114	ผู้จัดการแปลง	กสก.
45	ปาล์มน้ำมัน	ปี 2560	แปลงใหญ่ปาล์มน้ำมัน ม.4 ตำบลตะกุกเหนือ อำเภอวิภาวดี จังหวัดสุราษฎร์ธานี	หมู่ 4 ต.ตะกุกเหนือ อ.วิภาวดี จ.สุราษฎร์ธานี	1273	56	924	12,000	นางสุปัญญา เข็มขาว	081-8945880	ผู้จัดการแปลง	กสก.
46	ปาล์มน้ำมัน	ปี 2560	แปลงใหญ่ปาล์มน้ำมัน หมู่ 7 ตำบลบ้านยาง อำเภอคีรีรัฐนิคม จังหวัดสุราษฎร์ธานี	หมู่ 7 ต.บ้านยาง อ.คีรีรัฐนิคม จ.สุราษฎร์ธานี	1275	30	437	9,800	นายพงษ์ศักดิ์ เกิดสมบัติ	086-2798682	ผู้จัดการแปลง	กสก.
47	ปาล์มน้ำมัน	ปี 2560	แปลงใหญ่ปาล์มน้ำมัน หมู่ 9 ตำบลพุนไทย อำเภอบ้านตาขุน จังหวัดสุราษฎร์ธานี	หมู่ 9 ต.พุนไทย อ.บ้านตาขุน จ.สุราษฎร์ธานี	1276	30	553	10,500	นายสุรสิทธิ์ ฤทธิกุล	085-7874699	ผู้จัดการแปลง	กสก.
48	ปาล์มน้ำมัน	ปี 2560	แปลงใหญ่ปาล์มน้ำมัน หมู่ 5 ตำบลคลองไทร อำเภอท่าฉาง จังหวัดสุราษฎร์ธานี	หมู่ 5 ต.คลองไทร อ.ท่าฉาง จ.สุราษฎร์ธานี	1277	50	711	11,200	นายศรินทร์ ชูมาก	081-4770709	ผู้จัดการแปลง	กสก.
49	ปาล์มน้ำมัน	ปี 2560	แปลงใหญ่ปาล์มน้ำมัน หมู่ 3 ตำบลท่าอุแท อำเภอกาญจนดิษฐ์ จังหวัดสุราษฎร์ธานี	หมู่ 3 ต.ท่าอุแท อ.กาญจนดิษฐ์ จ.สุราษฎร์ธานี	1283	37	547	3,100	นายเขาวลิต แก้วข้า	086-9405518	ผู้จัดการแปลง	กสก.
50	ปาล์มน้ำมัน	ปี 2560	แปลงใหญ่ปาล์มน้ำมัน (สหกรณ์) ตำบลไทรซิง อำเภอพระแสง จังหวัดสุราษฎร์ธานี	ต.ไทรซิง อ.พระแสง จ.สุราษฎร์ธานี	1697	70	1,400	11,000	นายไชยรงค์ รักษาข้าง	089-8723094	ผู้จัดการแปลง	กสส.
51	ปาล์มน้ำมัน	ปี 2560	แปลงใหญ่ปาล์มน้ำมัน หมู่ 4 ตำบลเขวง อำเภอบ้านตาขุน จังหวัดสุราษฎร์ธานี	หมู่ 4 ต.เขวง อ.บ้านตาขุน จ.สุราษฎร์ธานี	2629	48	745	10,500	นายสกลกิจ บุญชวน	086-2785584	ผู้จัดการแปลง	กสก.

แปลง ที่	ชนิด สินค้า	แปลงใหญ่ ปี พ.ศ.	ชื่อแปลงใหญ่	ที่ตั้งแปลงใหญ่	รหัส แปลง	จำนวน สมาชิก (ราย)	พื้นที่เพาะปลูก/ เพาะเลี้ยง (ไร่)	ปริมาณ ผลผลิต (ตัน/ปี)	ผู้จัดการแปลง	หมายเลข โทรศัพท์	ตำแหน่ง	หน่วยงาน เจ้าภาพ
52	ปาล์มน้ำมัน	ปี 2561	แปลงใหญ่ปาล์มน้ำมันไทรทอง ตำบลไทรทอง อำเภอชัยบุรี จังหวัดสุราษฎร์ธานี	ต.ไทรทอง อ.ชัยบุรี จ.สุราษฎร์ธานี	5305	34	881	3	พงศ์ศานต์ อติศักดิ์	077-367117	เกษตรอำเภอชัยบุรี	กลศ.
53	ปาล์มน้ำมัน	ปี 2561	แปลงใหญ่ปาล์มน้ำมันชัยบุรี ตำบลชัยบุรี อำเภอชัยบุรี จังหวัดสุราษฎร์ธานี	ต.ชัยบุรี อ.ชัยบุรี จ.สุราษฎร์ธานี	5306	35	906	960	พงศ์ศานต์ อติศักดิ์	077-367117	เกษตรอำเภอชัยบุรี	กลศ.
54	ปาล์มน้ำมัน	ปี 2561	แปลงใหญ่ปาล์มน้ำมันตำบลคันทัน อำเภอท่าชนะ จังหวัดสุราษฎร์ธานี	หมู่ 7 ต.คันทัน อ.ท่าชนะ จ.สุราษฎร์ธานี	5310	62	940	3,300	นางสุนิภา ศิรินารถ	077-381206	เกษตรอำเภอท่าชนะ	กลศ.
55	ปาล์มน้ำมัน	ปี 2561	แปลงใหญ่ปาล์มน้ำมันตำบลสมอทอง อำเภอท่าชนะ จังหวัดสุราษฎร์ธานี	หมู่ 5 ต.สมอทอง อ.ท่าชนะ จ.สุราษฎร์ธานี	5311	162	3,314	3,300	นางสุนิภา ศิรินารถ	077-381206	เกษตรอำเภอท่าชนะ	กลศ.
56	ปาล์มน้ำมัน	ปี 2562	แปลงใหญ่ปาล์มน้ำมันตำบลท่าชนะ อำเภอท่าชนะ จังหวัดสุราษฎร์ธานี	หมู่ 8 ต.ท่าชนะ อ.ท่าชนะ จ.สุราษฎร์ธานี	6744	108	828	3,030.48	นายวรรณชัย แสงฉวาง	094-6716111	เกษตรอำเภอท่าชนะ	กลศ.
57	ปาล์มน้ำมัน	ปี 2562	แปลงใหญ่ปาล์มน้ำมันตำบลท่าฉาง อำเภอท่าฉาง จังหวัดสุราษฎร์ธานี	หมู่ 1 ต.ท่าฉาง อ.ท่าฉาง จ.สุราษฎร์ธานี	6746	117	2,191	7,011.20	น.ส.วราพร หลวงปลอด	081-9053331	รชก.เขตอำเภอท่าฉาง	กลศ.
58	ปาล์มน้ำมัน	ปี 2562	แปลงใหญ่ปาล์มน้ำมันตำบลคลองสระ อำเภอกาญจนดิษฐ์ จังหวัดสุราษฎร์ธานี	หมู่ 3 ต.คลองสระ อ.กาญจนดิษฐ์ จ.สุราษฎร์ธานี	6743	61	1,007.50	2,468.38	นางสาวขวัญตา หล่อเพชร	093-5741645	เกษตรอำเภอกาญจนดิษฐ์	กลศ.
59	ปาล์มน้ำมัน	ปี 2563	แปลงใหญ่ปาล์มน้ำมันตำบลเวียง อำเภอไชยา	หมู่ 5 ต.เวียง อ.ไชยา จ.สุราษฎร์ธานี	8467	51	609.75	-	นายสินธ์ชัย ไทอินทร์	093-5741644	เกษตรอำเภอไชยา	กลศ.
60	ปาล์มน้ำมัน	ปี 2563	แปลงใหญ่วิสาหกิจชุมชนปาล์มน้ำมันลุ่มน้ำตาปีพระแสง	หมู่ 2 ต.อิปัน อ.พระแสง จ.สุราษฎร์ธานี	8464	118	3751	-	นายอภัยพงศ์ คงหอม	093-5741659	เกษตรอำเภอพระแสง	กลศ.
61	ปาล์มน้ำมัน	ปี 2563	แปลงใหญ่ปาล์มน้ำมัน ตำบลบ้านท่าเนียบ อำเภอคีรีรัฐนิคม	หมู่ 1 ต.บ้านท่าเนียบ อ.คีรีรัฐนิคม จ.สุราษฎร์ธานี	8914	40	836.25	2,940	นางสาวตลลดา ชัยวรการณ	081-1891745	เกษตรอำเภอคีรีรัฐนิคม	กลศ.
62	ปาล์มน้ำมัน	ปี 2563	แปลงใหญ่ปาล์มน้ำมัน ตำบลประสงค อำเภอท่าชนะ	หมู่ 5 ต.ประสงค อ.ท่าชนะ จ.สุราษฎร์ธานี	8917	70	988	3,200	นางสุนิภา ศิรินารถ	093-5741647	เกษตรอำเภอท่าชนะ	กลศ.
รวม ปาล์มน้ำมัน 33 แปลง						2372	44,204.70					
63	ทุเรียน	ปี 2560	แปลงใหญ่ทุเรียน หมู่ 2 ตำบลขุนทะเล อำเภอเมืองสุราษฎร์ธานี จังหวัดสุราษฎร์ธานี	หมู่ 2 ต.ขุนทะเล อ.เมืองสุราษฎร์ธานี จ.สุราษฎร์ธานี	667	30	560.00	150,000	นายมนตรี มีเพ็ง	081-7884194	ผู้จัดการแปลง	กลศ.
64	ทุเรียน	ปี 2560	แปลงใหญ่ทุเรียน ม.10 ตำบลบ้านเสด็จ อำเภอกะเนียง จังหวัดสุราษฎร์ธานี	หมู่ 10 ต.บ้านเสด็จ อ.เคียนซา จ.สุราษฎร์ธานี	1279	30	511.00	84,000	น.ส.ธัญญารัตน์ นวลเต็ม	-	ผู้จัดการแปลง	กลศ.
65	ทุเรียน	ปี 2560	แปลงใหญ่ทุเรียน ตำบลบ้านส้อง อำเภอยะงะ จังหวัดสุราษฎร์ธานี	ต.บ้านส้อง อ.ยะงะ จ.สุราษฎร์ธานี	1280	30	319.00	108,000	นายบุญเรือง หนูช่วย	082-4258866	ผู้จัดการแปลง	กลศ.
66	ทุเรียน	ปี 2561	แปลงใหญ่ทุเรียน ตำบลตันหยง อำเภอพนม จังหวัดสุราษฎร์ธานี	หมู่ 7 ต.ตันหยง อ.พนม จ.สุราษฎร์ธานี	5309	39	550.00	2,500	นายวิสิทธิ์ ถาวร	089-5948355	-	กลศ.
67	ทุเรียน	ปี 2562	แปลงใหญ่ทุเรียน ตำบลย่านยาว อำเภอคีรีรัฐนิคม	หมู่ 7 ต.ย่านยาว อ.คีรีรัฐนิคม จ.สุราษฎร์ธานี	8912	41	647.00	1,500	นางสาวตลลดา ชัยวรการณ	081-1891745	เกษตรอำเภอคีรีรัฐนิคม	กลศ.
รวม ทุเรียน 5 แปลง						170	2,587					
68	ลองกอง	ปี 2560	แปลงใหญ่ลองกอง หมู่ 1 ตำบลเขาวง อำเภอบ้านตาขุน จังหวัดสุราษฎร์ธานี	หมู่ 1 ต.เขาวง อ.บ้านตาขุน จ.สุราษฎร์ธานี	1274	50	429	49,000	นายพิศาล พิทักษ์แทน	090-8671037	ผู้จัดการแปลง	กลศ.
รวม ลองกอง 1 แปลง						50	429					
69	มังคุด	ปี 2560	แปลงใหญ่มังคุด ม.3 ตำบลนาใต้ อำเภอบ้านนาเดิม จังหวัดสุราษฎร์ธานี	หมู่ 3 ต.บ้านนา อ.บ้านนาเดิม จ.สุราษฎร์ธานี	1281	35	319	20,000	นายสมพร พัฒน์จร	087-2643168	ผู้จัดการแปลง	กลศ.
รวม มังคุด 1 แปลง						35	319					
70	เงาะ	ปี 2559	แปลงใหญ่เงาะโรงเรียน หมู่ที่ 4 ตำบลเพิ่มพูนทรัพย์ อำเภอบ้านนาสาร จังหวัดสุราษฎร์ธานี	หมู่ 4 ต.เพิ่มพูนทรัพย์ อ.บ้านนาสาร จ.สุราษฎร์ธานี	141	118	1,163	2,719	นายสุวิทย์ คงปาน	084-3232787	-	กลศ.
71	เงาะ	ปี 2563	แปลงใหญ่เงาะบ้านนาเดิม	หมู่ 4 ต.นาใต้ อ.บ้านนาเดิม จ.สุราษฎร์ธานี	8469	30	144	1,100	นายสิทธิชัย ช่วยสงค์	093-5741654	เกษตรอำเภอบ้านนาเดิม	กลศ.
รวม เงาะ 2 แปลง						148	1,307					
72	มะพร้าว	ปี 2560	แปลงใหญ่มะพร้าว หมู่ 4 ตำบลบ่อผุด อำเภอเกาะสมุย จังหวัดสุราษฎร์ธานี	หมู่ 4 ต.บ่อผุด อ.เกาะสมุย จ.สุราษฎร์ธานี	680	51	328	20,000	นายพีรชัย ทองมัน	-	ผู้จัดการแปลง	กลศ.
73	มะพร้าว	ปี 2560	แปลงใหญ่มะพร้าว หมู่ 2 ตำบลบ้านใต้ อำเภอเกาะพะงัน จังหวัดสุราษฎร์ธานี	หมู่ 2 ต.บ้านใต้ อ.เกาะพะงัน จ.สุราษฎร์ธานี	687	56	450	22,000	นายวรรณัญญ์ บัวชื่น	093-5741651	ผู้จัดการแปลง	กลศ.
74	มะพร้าว	ปี 2562	แปลงใหญ่มะพร้าวตำบลบางไปไม้ อำเภอเมือง จังหวัดสุราษฎร์ธานี	หมู่ 3 ต.บางไปไม้ อ.เมืองสุราษฎร์ธานี จ.สุราษฎร์ธานี	6747	33	459	661	นางกัญญากร เพชรรัตน์	093-5741642	เกษตรอำเภอเมืองสุราษฎร์ธานี	กลศ.
รวม มะพร้าว 3 แปลง						140	1,237					
75	กล้วยหอม	ปี 2560	แปลงใหญ่กล้วยหอมทอง (สหกรณ์) ต.ถ้ำสิงขร ต.ท่าเนียบ อำเภอคีรีรัฐนิคม จ.สุราษฎร์ธานี	ต.ถ้ำสิงขร อ.คีรีรัฐนิคม จ.สุราษฎร์ธานี	1696	40	300	12,960	นางณัฐติกาณ์ พัฒนราช	089-5887836	ผู้จัดการแปลง	กลศ.
76	กล้วยหอม	ปี 2560	แปลงใหญ่กล้วยหอมทอง(สหกรณ์การเกษตรบ้านนาสาร) ต.นาสาร อ.บ้านนาสาร จ.สุราษฎร์ธานี	ต.นาสาร อ.บ้านนาสาร จ.สุราษฎร์ธานี	1951	30	202	1,600	นายไพเราะ กุลศิริ	093-9838545	ผู้จัดการแปลง	กลศ.

แปลง ที่	ชนิด สินค้า	แปลงใหญ่ ปี พ.ศ.	ชื่อแปลงใหญ่	ที่ตั้งแปลงใหญ่	รหัส แปลง	จำนวน สมาชิก (ราย)	พื้นที่เพาะปลูก/ เพาะเลี้ยง (ไร่)	ปริมาณ ผลผลิต (ตัน/ปี)	ผู้จัดการแปลง	หมายเลข โทรศัพท์	ตำแหน่ง	หน่วยงาน เจ้าภาพ
รวม กลุ่มหอม 2 แปลง						70	502					
77	กระเทียม	ปี 2563	กลุ่มวิสาหกิจชุมชนพัฒนาคุณภาพกระเทียมคลองน้อย	หมู่ 6 ต.คลองน้อย อ.เมืองสุราษฎร์ธานี จ.สุราษฎร์ธานี	8625	111	214	4,320	นางกัญญากร เพชรรัตน์	089-5723162	เกษตรอำเภอเมือง	กสก.
รวม กระเทียม 1 แปลง						111	214					
78	ข้าว	ปี 2560	แปลงใหญ่ข้าว (นาแปลงใหญ่หลักเกณฑ์ใหม่) หมู่ 5 ต.เลม็ด อ.ไชยา จ.สุราษฎร์ธานี	หมู่ 5 ต.เลม็ด อ.ไชยา จ.สุราษฎร์ธานี	2609	52	583	8,000	นายสุธรรม ทองเข้ม	081-0868289	ประธานกลุ่มแปลงใหญ่	คมข.
79	ข้าว	ปี 2563	นาแปลงใหญ่ทำกระตานบางบอน อำเภอศรีวิชัย	หมู่ 1 ต.ท่ากระตาน อ.ศรีวิชัย จ.สุราษฎร์ธานี	8906	57	300.25		นางสาวสุดาทิพย์ ดวงประทีป	082-7760761	จนท.เกษตรอำเภอ	คมข.
รวม ข้าว 2 แปลง						109	883.25					
80	ผัก	ปี 2560	แปลงใหญ่ผัก หมู่ 4 ตำบลลำสิงขร อำเภอศรีวิชัย จังหวัดสุราษฎร์ธานี	หมู่ 4 ต.ลำสิงขร อ.ศรีวิชัย จ.สุราษฎร์ธานี	661	68	642	36,000	นางอรภาณี กลางรักษ์	086-9412049	ผู้จัดการแปลง	กสก.
81	ผัก	ปี 2560	แปลงใหญ่ผัก ม.3 ตำบลท่าข้าม อำเภอพุนพิน จังหวัดสุราษฎร์ธานี	หมู่ 3 ต.ท่าข้าม อ.พุนพิน จ.สุราษฎร์ธานี	1282	51	312	150,000	นายสมพันธ์ ไทยบุญรอด	088-8212667	ผู้จัดการแปลง	กสก.
รวม ผัก 2 แปลง						119	954					
82	เห็ด	ปี 2563	แปลงใหญ่เห็ดบ้านนาเดิม	หมู่ 3 ต.ทรัพย์ทวี อ.บ้านนาเดิม จ.สุราษฎร์ธานี	8468	30	30	500	นายสิทธิชัย ช่วยสงค์	093-5741654	เกษตรอำเภอบ้านนาเดิม	กสก.
รวม เห็ด 1 แปลง						30	30					
83	สมุนไพร	ปี 2559	แปลงใหญ่สมุนไพร ตำบลต้นยวน อำเภอพนม จังหวัดสุราษฎร์ธานี	หมู่ 8 ต.ต้นยวน อ.พนม จ.สุราษฎร์ธานี	583	95	512	90,000	นางนันทวรรณ พร้อมมูล	077-284808	วท.ปฏิรูปที่ดินชำนาญการ	กสก.
รวม สมุนไพร 1 แปลง						95	512					
84	ผึ้ง	ปี 2562	แปลงใหญ่ผึ้งโพรง ตำบลพรุไทย อำเภอบ้านตาขุน จังหวัดสุราษฎร์ธานี	หมู่ 6 ต.พรุไทย อ.บ้านตาขุน จ.สุราษฎร์ธานี	6748	32	274	1.37	นางวิไลวรรณ พลายนสวัสดิ์	093-5740970	เกษตรอำเภอ	กสก.
85	ผึ้ง	ปี 2563	วิสาหกิจชุมชนเลี้ยงผึ้งโพรง ตำบลบ้านใต้ อำเภอเกาะพะงัน	หมู่ 1 ต.บ้านใต้ อ.เกาะพะงัน จ.สุราษฎร์ธานี	8909	30	257	600	นางสุนนรินทร์ นาคมนิ	093-5741651	เกษตรอำเภอเกาะพะงัน	กสก.
รวม ผึ้ง 2 แปลง						62	531					
86	ปลาน้ำจืด	ปี 2562	แปลงใหญ่ปลาน้ำจืด ตำบลทรัพย์ทวี อำเภอบ้านนาเดิม จังหวัดสุราษฎร์ธานี	หมู่ 3 ต.ทรัพย์ทวี อ.บ้านนาเดิม จ.สุราษฎร์ธานี	6749	35	9.50		นายภูษิต จันทรเพชร		หัวหน้ากลุ่มพัฒนา และส่งเสริมอาชีพ การประมง	กปม.
รวม ปลาน้ำจืด 1 แปลง						35	9.50					
87	ปูทะเล	ปี 2562	แปลงใหญ่ปูทะเล ตำบลกระแต อำเภอกาญจนดิษฐ์ จังหวัดสุราษฎร์ธานี	หมู่ 7 ต.กระแต อ.กาญจนดิษฐ์ จ.สุราษฎร์ธานี	6750	50	379.10		นายโกวิท เก้าเอี้ยน	089-8665991	-	กปม.
รวม ปูทะเล 1 แปลง						50	379.10					
88	ปลานิล	ปี 2561	เกษตรกรผู้เลี้ยงปลานิลในกระชัง อำเภอพุนพิน	หมู่ 1 ต.บางมะเดื่อ อ.พุนพิน จ.สุราษฎร์ธานี	5643	30	5.01		นายสุวิชา ใจเปี่ยม	086-0456920	ประมงอำเภอพุนพิน	กปม.
รวม ปลานิล 1 แปลง						30	5.01					
89	กุ้งทะเล	ปี 2560	แปลงใหญ่กุ้งทะเล (สหกรณ์เลี้ยงกุ้งแม่น้ำท่าทอง จำกัด) ต.กระแต อ.กาญจนดิษฐ์ จ.สุราษฎร์ธานี	หมู่ 7 ต.กระแต อ.กาญจนดิษฐ์ จ.สุราษฎร์ธานี	893	53	1,495.50	2,592	นายโกศล หนูกลิ่น	081-8927766	ผู้จัดการแปลง	กปม.
รวม กุ้งทะเล 1 แปลง						53	1,495.50					
90	กบ	ปี 2563	แปลงใหญ่ผู้เลี้ยงกบทรัพย์ทวีอำเภอบ้านนาเดิม	หมู่ 3 ต.ทรัพย์ทวี อ.บ้านนาเดิม จ.สุราษฎร์ธานี	9200	30	0.18		นายภูษิต จันทรเพชร	088-3985864	หัวหน้ากลุ่มพัฒนา และส่งเสริมอาชีพ การประมง	กปม.
รวม กบ 1 แปลง						30	0.18					
91	โคเนื้อ	ปี 2560	แปลงใหญ่โคเนื้อ ต.พลาญวาส อ.กาญจนดิษฐ์ จ.สุราษฎร์ธานี	หมู่ 4 ต.พลาญวาส อ.กาญจนดิษฐ์ จ.สุราษฎร์ธานี	2890	35	330	50,000	นายวิศานต์ เด็ดกรัษิพย์	089-5906689	ประธานกลุ่ม	กปศ.

แปลง ที่	ชนิด สินค้า	แปลงใหญ่ ปี พ.ศ.	ชื่อแปลงใหญ่	ที่ตั้งแปลงใหญ่	รหัส แปลง	จำนวน สมาชิก (ราย)	พื้นที่เพาะปลูก/ เพาะเลี้ยง (ไร่)	ปริมาณ ผลผลิต (ตัน/ปี)	ผู้จัดการแปลง	หมายเลข โทรศัพท์	ตำแหน่ง	หน่วยงาน เจ้าภาพ
92	โคเนื้อ	ปี 2561	แปลงใหญ่โคเนื้อบ้านยางพัฒนา	หมู่ 5 ต.บ้านยาง อ.ศิริรัฐนิคม จ.สุราษฎร์ธานี	5339	59	778	50,000	นายศิริพงษ์ จันทร์ปาน	081-0909918	ประธานกลุ่มโค- กระบือ บ้านยางพัฒนา	กปศ.
รวม โคเนื้อ 2 แปลง						94	1,108					

ที่มา : สำนักงานเกษตรจังหวัดสุราษฎร์ธานี ข้อมูล ณ 12 มีนาคม 2564

หมายเหตุ : (-) คือ ไม่ได้รับข้อมูล

ส่วนที่ 5

แหล่งเรียนรู้ด้านการเกษตร
และศูนย์ถ่ายทอดเทคโนโลยี
ด้านการเกษตร

ส่วนที่ 5

แหล่งเรียนรู้ด้านการเกษตรและศูนย์ถ่ายทอดเทคโนโลยีด้านการเกษตรในจังหวัดสุราษฎร์ธานี

สรุปจำนวนศูนย์เรียนรู้และศูนย์ถ่ายทอดเทคโนโลยีด้านการเกษตร

ลำดับ ที่	อำเภอ	(5.1) ศูนย์เรียนรู้ ⁽¹⁾ การเพิ่มประสิทธิภาพการผลิต สินค้าเกษตร (แห่ง)	(5.2) ศูนย์เรียนรู้ ⁽²⁾ เศรษฐกิจ พอเพียง (แห่ง)	(5.3) ศูนย์เรียนรู้ ⁽³⁾ ในเขตปฏิรูป ที่ดิน (แห่ง)	(5.4) ศูนย์เรียนรู้ ⁽⁴⁾ ด้านประมง (แห่ง)	(5.5) ศูนย์เรียนรู้ ⁽⁵⁾ ด้านการ พัฒนาที่ดิน (แห่ง)	(5.6) ศูนย์ข้าว ⁽⁶⁾ ชุมชน (แห่ง)	(5.7) แปลงต้นแบบ ⁽⁷⁾ การส่งเสริมและ ถ่ายทอดเทคโนโลยี การผลิตฯ (แห่ง)	(5.8) ศูนย์เรียนรู้ ⁽⁸⁾ ด้านปศุสัตว์ (แห่ง)
1	เมือง	1 (ปาล์มน้ำมัน)	-	-	6 (การเพาะเลี้ยงสัตว์น้ำ)	3	-	1	4
2	กาญจนดิษฐ์	1 (ปาล์มน้ำมัน)	1 (ศูนย์เรียนรู้ เศรษฐกิจ พอเพียงชุมชน ตำบลช้างขวา)	-	6 (การเพาะเลี้ยงสัตว์น้ำ)	6	-	-	3
3	ดอนสัก	1 (ปาล์มน้ำมัน)	-	-	6 (การเพาะเลี้ยงสัตว์น้ำ)	2	-	-	5
4	เกาะสมุย	1 (มะพร้าว)	-	-	6 (การเพาะเลี้ยงสัตว์น้ำ)	1	-	-	3
5	เกาะพะงัน	1 (มะพร้าว)	-	-	6 (การเพาะเลี้ยงสัตว์น้ำ)	2	-	-	2
6	ไชยา	1 (ปาล์มน้ำมัน)	-	-	6 (การเพาะเลี้ยงสัตว์น้ำ)	5	-	-	3
7	ท่าชนะ	1 (ปาล์มน้ำมัน)	1 (ศูนย์เรียนรู้ เศรษฐกิจพอเพียง ชุมชนบ้านเขาขงโค)	1 (เกษตรอินทรีย์)	6 (การเพาะเลี้ยงสัตว์น้ำ)	4	-	-	4
8	คีรีรัฐนิคม	1 (ยางพารา)	-	-	6 (การเพาะเลี้ยงสัตว์น้ำ)	3	1	-	3
9	บ้านตาขุน	1 (ลองกอง)	-	-	6 (การเพาะเลี้ยงสัตว์น้ำ)	2	-	-	3

ลำดับ ที่	อำเภอ	(5.1) ศูนย์เรียนรู้ ⁽¹⁾ การเพิ่มประสิทธิภาพการผลิต สินค้าเกษตร (แห่ง)	(5.2) ศูนย์เรียนรู้ ⁽²⁾ เศรษฐกิจ พอเพียง (แห่ง)	(5.3) ศูนย์เรียนรู้ ⁽³⁾ ในเขตปฏิรูป ที่ดิน (แห่ง)	(5.4) ศูนย์เรียนรู้ ⁽⁴⁾ ด้านประมง (แห่ง)	(5.5) ศูนย์เรียนรู้ ⁽⁵⁾ ด้านการ พัฒนาที่ดิน (แห่ง)	(5.6) ศูนย์ข้าว ⁽⁶⁾ ชุมชน (แห่ง)	(5.7) แปลงต้นแบบ ⁽⁷⁾ การส่งเสริมและ ถ่ายทอดเทคโนโลยี การผลิตฯ (แห่ง)	(5.8) ศูนย์เรียนรู้ ⁽⁸⁾ ด้านปศุสัตว์ (แห่ง)
10	พนม	1 (ปาล์มน้ำมัน)	-	-	6 (การเพาะเลี้ยงสัตว์น้ำ)	2	-	-	3
11	ท่าฉาง	1 (ปาล์มน้ำมัน)	-	-	6 (การเพาะเลี้ยงสัตว์น้ำ)	2	-	-	4
12	บ้านนาสาร	1 (เกษตรผสมผสาน)	-	-	6 (การเพาะเลี้ยงสัตว์น้ำ)	5	-	-	2
13	บ้านนาเดิม	1 (ปาล์มน้ำมัน)	-	-	6 (การเพาะเลี้ยงสัตว์น้ำ)	2	-	2	1
14	เคียนซา	1 (ปาล์มน้ำมัน)	-	-	6 (การเพาะเลี้ยงสัตว์น้ำ)	2	-	-	4
15	เวียงสระ	1 (เกษตรผสมผสาน)	-	1 (เกษตรผสมผสาน)	6 (การเพาะเลี้ยงสัตว์น้ำ)	2	-	1	3
16	พระแสง	1 (ปาล์มน้ำมัน)	-	-	6 (การเพาะเลี้ยงสัตว์น้ำ)	3	-	2	3
17	พุนพิน	1 (ปาล์มน้ำมัน)	-	-	6 (การเพาะเลี้ยงสัตว์น้ำ)	8	1	-	2
18	ชัยบุรี	1 (ปาล์มน้ำมัน)	-	-	6 (การเพาะเลี้ยงสัตว์น้ำ)	2	-	-	2
19	วิภาวดี	1 (ปาล์มน้ำมัน)	-	-	7 (การเพาะเลี้ยงสัตว์น้ำ)	2	-	-	3
รวม		19	2	2	115	58	2	6	57

หมายเหตุ : หน่วยงานที่ดำเนินการ

(1) สำนักงานเกษตรจังหวัดสุราษฎร์ธานี ข้อมูล ณ วันที่ 12 มีนาคม 2564

(2) สำนักงานเกษตรและสหกรณ์จังหวัดสุราษฎร์ธานี ข้อมูล ณ วันที่ 18 มิถุนายน 2564

(3) สำนักงานการปฏิรูปที่ดินจังหวัดสุราษฎร์ธานี ข้อมูล ณ วันที่ 12 มีนาคม 2564

(4) สำนักงานประมงจังหวัดสุราษฎร์ธานี ข้อมูล 19 สิงหาคม 2564

(5) สถานีพัฒนาที่ดินสุราษฎร์ธานี ข้อมูล ณ วันที่ 9 สิงหาคม 2564

(6) ศูนย์เมล็ดพันธุ์ข้าวสุราษฎร์ธานี ข้อมูล ณ วันที่ 12 มีนาคม 2564

(7) ศูนย์ส่งเสริมและพัฒนาอาชีพการเกษตร จ.สุฎ ข้อมูล ณ วันที่ 12 มีนาคม 2564

(8) สำนักงานปศุสัตว์จังหวัดสุราษฎร์ธานี ข้อมูล ณ วันที่ 31 พฤษภาคม 2564

5.1 ศูนย์เรียนรู้การเพิ่มประสิทธิภาพการผลิตสินค้าเกษตร (ศพก.)

ลำดับ	ชื่อศูนย์ฯ	ที่ตั้งศูนย์	สินค้าหลัก	เจ้าของ	โทร.	พิกัด		เทคโนโลยีเด่นของศูนย์
						x	y	
1	ศพก.อำเภอเมืองสุราษฎร์ธานี	77/2 หมู่ที่ 9 บ้านค้อล่าง ตำบลคลองน้อย	ปาล์มน้ำมัน	นายสุมาทร อินทรมณี	089-7282810	529251	1010975	1. การเก็บเกี่ยวผลผลิตปาล์มที่ได้คุณภาพ 2. การลดต้นทุนการผลิตปาล์มน้ำมัน 3. การเพิ่มปริมาณผลผลิตต่อไร่
2	ศพก.อำเภอกาญจนดิษฐ์	19/1 หมู่ที่ 3 บ้านบางขาม ตำบลท่าอุแท	ปาล์มน้ำมัน	นายปรีชา แก้วขำ	086-7395241	567856	1011536	1. การลดต้นทุนการผลิตปาล์มน้ำมัน 2. การผลิตปุ๋ยอินทรีย์ 3. การทำเกษตรแบบเศรษฐกิจพอเพียง
3	ศพก.อำเภอดอนสัก	21/2 หมู่ที่ 2 บ้านเหนียก ตำบลปากแพรก	ปาล์มน้ำมัน	นายปัญญา ชูแก้ว	081-6767276	573039	1016739	1. การลดต้นทุนการผลิตปาล์มน้ำมัน 2. การผลิตปาล์มน้ำมันคุณภาพ
4	ศพก.อำเภอเกาะสมุย	8 หมู่ที่ 4 บ้านบางรักษ์ ตำบลบ่อผุด	มะพร้าว	นายคณิต สมวงศ์	089-8735989	616240	1055355	1. การจัดการสวนมะพร้าวพันธุ์ดี 2. การทำเกษตรผสมผสานตามศาสตร์พระราชา
5	ศพก.อำเภอเกาะพะงัน	45/4 หมู่ที่ 5 บ้านท้องนาย ปาน ตำบลบ้านใต้	มะพร้าว	นายนพดล เรืองจันทร์	082-8058895	609178	1074425	1. การทำเกษตรแบบผสมผสานในสวนมะพร้าว 2. การผลิตมะพร้าวอินทรีย์
6	ศพก.อำเภอไชยา	37/1 หมู่ที่ 5 บ้านบ่อคา ตำบลตะกรบ	ปาล์มน้ำมัน	นายชินทร์ เชื้อบ่อคา	084-8389413	524769	1046845	1. การตรวจวิเคราะห์ดิน 2. การผสมปุ๋ยใช้เอง/ปุ๋ยสั่งตัด 3. การผลิตปุ๋ยหมักเพื่อลดต้นทุน
7	ศพก.อำเภอท่าชนะ	111 หมู่ที่ 7 บ้านท่าไทรบน ตำบลคลองพา	ปาล์มน้ำมัน	นายปรีชา มะลิตีพย์	083-3885532	494243	1068204	1. การผสมปุ๋ยใช้เองตามค่าวิเคราะห์ดิน 2. การผลิตปุ๋ยอินทรีย์คุณภาพสูง

ลำดับ	ชื่อศูนย์ฯ	ที่ตั้งศูนย์	สินค้าหลัก	เจ้าของ	โทร.	พิกัด		เทคโนโลยีเด่นของศูนย์
						x	y	
8	ศพก.อำเภอศรีรัตนนิคม	32/1 หมู่ที่ 7 บ้านท่ากระดาน ตำบลบ้านยาง	ยางพารา	นายเจษฎา หนูสุข	090-8749199	497895	1003625	1. การทำอาชีพเสริมในสวนยางพารา 2. การเพิ่มประสิทธิภาพการผลิตยางพารา 3. การผลิตเชื้อไตรโคเดอร์มาป้องกันโรครยาง
9	ศพก.อำเภอบ้านตาขุน	95 หมู่ที่ 1 บ้านสวนทุเรียน ตำบลเขาวง	ลองกอง	นายพิศาล พิทักษ์แทน	090-8671037	489563	992078	1. การผลิตลองกองคุณภาพ 2. การลดต้นทุนการผลิตลองกอง 3. การบริหารจัดการศัตรูพืช
10	ศพก.อำเภอพนม	3 หมู่ที่ 13 บ้านสุรขภูภิรมย์ ตำบลพนม	ปาล์มน้ำมัน	นายสุนัน นิตยรัตน์	087-8824596	478737	974227	1. การจัดการสวนปาล์มน้ำมัน 2. การใช้ปุ๋ยเพื่อลดต้นทุนการผลิตปาล์มน้ำมัน
11	ศพก.อำเภอท่าฉาง	123/3 หมู่ที่ 5 บ้านนาลิก ตำบลคลองไทร	ปาล์มน้ำมัน	นายศุภศักดิ์ เยี่ยงกุลเขาว์	083-3883026	517931	1015589	การลดต้นทุนการผลิตปาล์มน้ำมัน
12	ศพก.อำเภอบ้านนาสาร	394/1 หมู่ที่ 1 ตำบลพรุพี	เกษตรผสมผสาน	นายสินชัย วงศ์จินดา	089-8718821	538910	962676	1. ความต่อเนื่องของกิจกรรมภายในศูนย์เรียนรู้ 2. การทำการเกษตรแบบผสมผสาน
13	ศพก.อำเภอบ้านนาเดิม	59 หมู่ที่ 2 บ้านท่าเรือเหนือ ตำบลท่าเรือ	ปาล์มน้ำมัน	นางสมคิด กุลเพ็ง	080-6956205	527974	988553	1. การลดต้นทุนการผลิตปาล์มน้ำมัน 2. การใช้ปุ๋ยตามค่าวิเคราะห์และอาการขาดธาตุอาหาร
14	ศพก.อำเภอเคียนซา	61 หมู่ที่ 4 ตำบลเขาตอก	ปาล์มน้ำมัน	นายทวีศักดิ์ พลายเมือง	086-2741300	528614	980857	1. การเพิ่มผลผลิตปาล์มน้ำมัน 2. การลดต้นทุนการผลิตปาล์มน้ำมัน
15	ศพก.อำเภอเวียงสระ	128 บ้านน้ำรอบ หมู่ที่ 11 ตำบลทุ่งหลวง	เกษตรผสมผสาน	นายศักดิ์ชาย ใหม่น้อย	098-6701797	530981	954147	1. การจัดการสวนยางพารา 2. การปลูกพืชผสมผสาน 3. ปศุสัตว์

ลำดับ	ชื่อศูนย์ฯ	ที่ตั้งศูนย์	สินค้าหลัก	เจ้าของ	โทร.	พิกัด		เทคโนโลยีเด่นของศูนย์
						x	y	
16	ศพก.อำเภอพระแสง	35 บ้านปลายคลอง หมู่ที่ 6 ตำบลสินปุน	ปาล์มน้ำมัน	นายบุญนำ พนารักษ์	086-2797681	526179	938148	1. การผลิตปาล์มน้ำมันตามมาตรฐาน RSPO 2. การทำปุ๋ยน้ำชีวภาพ 3. การเลี้ยงหมูหลุม
17	ศพก.อำเภอพนมพิน	หมู่ที่ 5 ตำบลท่าโรงช้าง	ปาล์มน้ำมัน	นายสมพร ใจชื่น	087-4658626	518807	995631	1. การลดต้นทุนการผลิตพืช (การใช้ปุ๋ยสั่งตัด การผลิตปุ๋ยหมัก) 2. การเพิ่มประสิทธิภาพปาล์มน้ำมัน (เพิ่ม% น้ำมัน 18%) 3. เศรษฐกิจพอเพียงในการดำรงชีวิต
18	ศพก.อำเภอชัยบุรี	91/1 หมู่ที่ 4 ตำบลคลองน้อย	ปาล์มน้ำมัน	นายสมหมาย บัวพรหม	087-8985572	499150	941160	1. การบริหารจัดการสวนปาล์มน้ำมันอย่างมีประสิทธิภาพ 2. อาชีพเสริมในการทำสวนปาล์มน้ำมัน
19	ศพก.อำเภอวิภาวดี	68 หมู่ที่ 2 ตำบลตะกุกเหนือ	ปาล์มน้ำมัน	นางสาวสนทยา คงวุ่น	084-7571845	490422	1018398	1. การลดต้นทุนการผลิตปาล์มน้ำมัน 2. การผลิตปาล์มน้ำมันคุณภาพ

ที่มา : สำนักงานเกษตรจังหวัดสุราษฎร์ธานี ข้อมูล ณ วันที่ 12 มีนาคม 2564

5.2 ศูนย์เรียนรู้เศรษฐกิจพอเพียง

ที่	อำเภอ	ชื่อเกษตรกร	สถานที่ตั้งศูนย์ฯ	พิกัด		หมายเลขโทรศัพท์	เทคโนโลยีเด่นของศูนย์
				X	Y		
1	กาญจนดิษฐ์	นายสมชาย นิลอนันต์	ศูนย์เรียนรู้เศรษฐกิจพอเพียงชุมชนตำบลช้างขวา 101 หมู่ที่ 1 ตำบลช้างขวา อำเภอกาญจนดิษฐ์	054667	1007384	089-5921764	1.การปรับแนวคิดเศรษฐกิจพอเพียง 2.การทำปุ๋ยชีวภาพ 3.การปลูกฝรั่งกิมจู 4.การปลูกตางเรื่องเชิงพาณิชย์ 4.การเกษตรผสมผสาน
2	ท่าชนะ	นางอารีวัลย์ สามงามชิง	ศูนย์เรียนรู้เศรษฐกิจพอเพียงกลุ่มวิสาหกิจชุมชนร้านค้าบ้านเขาขงโค บ้านเขาขงโค ตำบลคลองพา อำเภอท่าชนะ	502602	1063235	093-5747602	1.การปรับแนวคิดเศรษฐกิจพอเพียง 2.แปรรูปอาหาร

ที่มา : สำนักงานเกษตรและสหกรณ์จังหวัดสุราษฎร์ธานี ข้อมูล ณ วันที่ 18 มิถุนายน 2564

5.3 ศูนย์เรียนรู้ในเขตปฏิรูปที่ดิน

ที่	อำเภอ	ชื่อเกษตรกร	สถานที่ตั้งศูนย์ฯ	พิกัด		หมายเลขโทรศัพท์	เทคโนโลยีเด่นของศูนย์
				X	Y		
1	เวียงสระ	นายรังสิต ภิรมย์	90 หมู่ที่ 14 ตำบลบ้านส้อง	542997	960279	061-2242859	เกษตรผสมผสาน (ปาล์มน้ำมัน นาข้าว ไม้ผล โค ไข่พื้นเมือง ปลา และการทำปุ๋ย)
2	ท่าชนะ	นางสาวจันทร์ต้น สุวรรณแก้ว	34/22 หมู่ที่ 9 ตำบลคันธุลี	513638	1066661	089-6560218	ปลูกพืชผักอินทรีย์ ทำปุ๋ยหมัก น้ำหมัก จำหน่ายกิ่งพันธุ์ เช่น มะม่วง มะนาว องุ่น

ที่มา : สำนักงานปฏิรูปที่ดินจังหวัดสุราษฎร์ธานี ข้อมูล ณ วันที่ 12 มีนาคม 2564

5.4 ข้อมูลศูนย์เรียนรู้ด้านประมง / ชุมชนต้นแบบด้านประมง ในพื้นที่จังหวัดสุราษฎร์ธานี

ที่	อำเภอ	สินค้าหลัก	ชื่อเกษตรกร	เลขที่	หมู่ที่	ตำบล	พิกัด		หมายเลขโทรศัพท์	เทคโนโลยีเด่นของศูนย์
							X	Y		
1	เมืองสุราษฎร์ธานี	ปลารวม	นายสุมาทร อินทรมณี	77/2	9	คลองน้อย	529250.91	1010974.98	089-7282810	การเลี้ยงปลาในร่องสวน
2		ปลานิล	นายเขาวลิต ชูเสนต์	37	2	บางใบไม้	531583	1010090	083-6352592	การเลี้ยงปลาในบ่อดิน
3		ปลานิล	นายสมเกียรติ ปรีชามารถ	153/4	6	มะขามเตี้ย	9.09508	99.33243	086-9479598	การเลี้ยงปลาในบ่อดิน
4		ปลานิล	นายชำนาญ นิลแสง	81/2	2	บางโพธิ์	9.15784	99.238289	083-7404697	การเลี้ยงปลาในบ่อดิน
5		ปลากะพง	นายวิเชียร หนานเหตุ	9/2	6	บางชนะ	9.21348	99.30954	-	การเลี้ยงปลากะพง
6		ปลาดุก	นายวิทยา จันทร์ทอง	381/2	7	ขุนทะเล	9.068534	99.375758	-	การเลี้ยงปลาดุกในกระชังที่แขวนในบ่อ
7		ปลานิล	นายขวัญเมือง พานิชวงศ์	20/13	4	วัดประตู่	1008377	530337	-	การเลี้ยงปลานิลในบ่อดิน
8	กาญจนดิษฐ์	ปลาดุก	นายปรีชา ขำแก้ว	19/1	3	ท่าอู่แห	567855.97	1011535.99	086-7395241	การเลี้ยงปลาดุกในบ่อซีเมนต์
9		ปลาดุก	นายมนพ จินดารักษ์	77	4	ช้างขวา	9.11276	99.42887	-	การเลี้ยงปลาดุก
10		ปลาดุก	นายกิตติธัช วิเศษกลิ่น	28/1	1	พลาญวาส	9.18005	99.48880	-	การเลี้ยงปลาดุก
11		กบ	นายศุภพงศ์ จุ้ยสุวรรณ	2/2	2	ช้างซ้าย	9.08407	99.49953	086-9409058	การเลี้ยงกบในกระชังบก
12		ปลาดุก	อาวุธ สุทธินน	52/1	5	กรูด	9.12718	99.49449	-	การเลี้ยงปลาดุก
13		ปูทะเล	บำรุง เพ็งสุวรรณ	48/4	6	ตะเคียนทอง	9.200441	99.415443	-	การเลี้ยงปูทะเล
14		ปลานิล	นายพรเทพ โอชา	131/4	5	ทุ่งกง	9.10594	99.41488	-	การเลี้ยงปลานิลในบ่อดิน
15	ดอนสัก	ปลาดุก	นายปัญญา ชูแก้ว	21/2	2	ปากแพรก	573039	1016739	081-6767276	ด้านการเพาะเลี้ยงสัตว์น้ำ
16		ปลาดุก	นายวิโรจน์ รักช่วย	47	4	ชลคราม	9.2295801	99.622092	086-264668	การเลี้ยงปลาในบ่อดิน
17		ปลาดุก	นายสมาพร ลิมนันพงษ์	61	2	ดอนสัก	9.254444	99.660673	089-611416	การเลี้ยงปลาในบ่อดิน
18		ปลาดุก	นายสมใจ สังควงยาง	7	7	ปากแพรก	9.230941	99.671869	089-5864927	การเลี้ยงปลาในบ่อซีเมนต์
19		ปลาดุก	นายมนธธรรม ชูแสง	40/1	15	ปากแพรก	9.14007	99.69116	-	การเลี้ยงปลาดุก
20		ปลาดุก	กัณฑ์เอก คงทอง	81	6	ปากแพรก	575103	1002742	-	การเลี้ยงปลาดุกในบ่อซีเมนต์

ที่	อำเภอ	สินค้าหลัก	ชื่อเกษตรกร	เลขที่	หมู่ที่	ตำบล	พิกัด		หมายเลขโทรศัพท์	เทคโนโลยีเด่นของศูนย์
							X	Y		
21		ปลาดุก	นางสุภาพร ปานรัมย์	15/3	5	ไชยคราม	99.6413	9.225571	-	การเลี้ยงปลาดุกในนาข้าว
22	เกาะสมุย	ปลาหมอ	นายคณิต สมวงศ์	8	4	บ่อผุด	616239.92	1055354.93	089-8735989	ด้านการเพาะเลี้ยงสัตว์น้ำ
23		ปลาดุก	นายสหัสชัย ใจเอื้อ	182/5	1	ตลิ่งงาม	9.47302151	99.95	-	การเลี้ยงปลาดุกในบ่อซีเมนต์
24		ปลาดุก	นายเสกสรร มีเพียร	121/4	1	ตลิ่งงาม	9.476854	99.963604	-	การเลี้ยงปลาดุกในบ่อดิน
25		ปลาดุก	ศ.ภูมิลักษณ์ ชนาชน	47	5	ตลิ่งงาม	9.454819	100.3738	-	การเลี้ยงปลาดุกในบ่อดิน
26		ปลาดุก	นางพรเพ็ญ พูลผล	39/6	3	ลิปะน้อย	9.512911	99.93687	-	การเลี้ยงปลาดุกในบ่อซีเมนต์
27		ปลาดุก	นายสุนทร บุญเพชร	20/1	5	อ่างทอง	9.55768	99.92994	-	การเลี้ยงปลาดุกในบ่อซีเมนต์
28		ปลานิล	นายชัยสิทธิ์ โอหารส	272	3	ตลิ่งงาม	9.46238	99.9601	-	การเลี้ยงปลานิลในบ่อดิน
29	เกาะพะงัน	ปลาดุก	นายบรรหาร ทองมาก	13	5	บ้านใต้	9.71108	100.02928	-	การเลี้ยงปลาในบ่อพลาสติก
30		ปลารวม	นพดล เรืองจันทร์	45/4	5	บ้านใต้	609177.93	1074424.99	082-8058895	การเลี้ยงปลาในบ่อดิน
31		ปลานิล	นายดวงเด่น เตียวิเศษ	108/8	1	บ้านใต้	9.454819	100.03738	083-1024706	การเลี้ยงปลานิลในบ่อดิน
32		ปลาดุก	นายปฐม อินทร์คง	30	5	เกาะพะงัน	9.71319	100.00622	094-6219711	การเลี้ยงปลาในบ่อดิน
33		ปลาดุก	นายสถาพร สุขผล	45/10	2	เกาะพะงัน	9724732	100001850	085-4763713	การเลี้ยงปลาในบ่อดิน
34		ปลาดุก	นางสุมาลา ศิริโภคพัฒน์	11	3	บ้านใต้	9.70864	100.02401	-	การเลี้ยงปลาดุกในบ่อดิน
35		ปลาสรวย	นางขวัญตา จรรยา	8/1	2	เกาะพะงัน	610172	1075110	-	การเลี้ยงปลาสรวยในบ่อดิน
36	ไชยา	ปลาดุก	นายสุพรรณ ผอมคลี	25/1	2	โมถ่าย	9.39953	99.09403	087-72743467	การเลี้ยงปลาดุกในบ่อดิน
37		กบ	นายชรินทร์ เชื้อป้อคา	37/1	5	ตะกรบ	524769	1046845	084-8384913	การเลี้ยงกบในกระชังบก
38		ปลาหมอ	นายเสกสรร สุดทองคง	509/1	3	ปากหมาก	9.449876	98.868209	062-2426718	การเลี้ยงปลาหมอเทศในบ่อดิน
39		กบ	นายประสงค์ ชูแนม	27/8	6	ป่าเว	945185	9913696	096-8231956	การเลี้ยงปลาในบ่อดิน
40		ปลาดุก	นายพูลศักดิ์ สารคง	126	2	โมถ่าย	940030	9910383	084-7460515	การเลี้ยงปลาในบ่อดิน
41		-	นายสุธารา มุสิกะ	62/1	5	เลม็ด	9374761	99203378	-	การเลี้ยงปลาในบ่อดิน
42		ปลานิล	นางน้อย ไม้เกิด	168/2	3	เวียง	519902	1036778	-	การเลี้ยงปลานิลในบ่อดิน

ที่	อำเภอ	สินค้าหลัก	ชื่อเกษตรกร	เลขที่	หมู่ที่	ตำบล	พิกัด		หมายเลขโทรศัพท์	เทคโนโลยีเด่นของศูนย์
							X	Y		
43	ท่าชนะ	ปลาดุก	นายปรีชา มะละทิพย์	111	7	คลองพา	494242.93	1068203.92	083-3885532	การเลี้ยงปลาดุกในบ่อพลาสติก
44		ปลาดุก	นายสวัสดิ์ โอนาค	121/2	19	ประสงค์	960291	9896811	087-8836244	การเลี้ยงกบในกระชังบก
45		ปลาดุก	นายบุญสุข ขุนดำ	265	10	คันธุลี	5.66950	99.05801	095-6707879	การเลี้ยงปลาในบ่อดิน
46		ปลาดุก	นายธานิน ฤทธิคง	228	5	คลองพา	9.60638	99.06051	061-4849887	การเลี้ยงปลาในบ่อดิน
47		กบ	นายกองเดช จรรย์รักษ์	40	3	สมอทอง	9.548821	99.14179	-	การเลี้ยงกบในคอก
48		ปลานิล	นายอุทัย จุเส็ง	84	5	คลองพา	9.611199	99.042801	-	การเลี้ยงปลานิลในบ่อดิน
49										
50	คีรีรัฐนิคม	ปลานิล	ประณีต เกื้อดวง	87	1	ท่ากระดาน	9.06354	99.04443	-	การเลี้ยงปลาในบ่อดิน
51		ปลานิล	ไพบุลย์ คลโสภณ	5	5	บ้านยาง	9.05014	98.98290	-	การเลี้ยงปลาในบ่อดิน
52		ปลาดุก	สมญา วิเชียรวงษ์	๗๑	10	บ้านยาง	9.05047	98.98290	-	การเลี้ยงปลาดุก
53		ปลาดุก	ภานุเดช ศักดา	23/3	10	บ้านยาง	9.08438	99.9192	-	การเลี้ยงปลาดุกในบ่อดิน
54		ปลานิล	นายประยูร คลสวัสดิ์	16	7	กะเปา	8.99605	99.919201	-	การเลี้ยงปลานิล
55		ปลาดุก	นายเจษฎา หนูสุข	23/1	7	บ้านยาง	9.07623011	98.9893622	-	การเลี้ยงปลาดุกในบ่อดิน
56		ปลาดุก	นายมีชัย สุขชู	102	3	ประสงค์	1051000	506640	-	การเลี้ยงปลาดุกในบ่อดิน
57	บ้านตาขุน	ปลาดุก	นายพิศาล พิทักษ์แทน	95	1	เขาวง	489562.94	992077.98	090-8671037	ด้านการเพาะเลี้ยงสัตว์น้ำ
58		ปลาดุก	นายวัชรินทร์ มุกดา	19/2	6	พะแสง	8.90010	98.80324	098-0569597	การเลี้ยงปลาดุกในบ่อพลาสติก
59		ปลานิล	นางภรณ์วัลย์ ช่อม	22/9	9	พรุไทย	8.95268	98.86849	089-2907261	การเลี้ยงปลานิล
60		ปลาดุก	นายสถาพร สัมพันธ์	85/3	10	พรุไทย	8.96099	98.86393	086-2797098	การเลี้ยงปลาดุก
61		ปลานิล	นายเจน รำเพย	86	1	เขาวง	8.97126	99.90198	098-6693701	การเลี้ยงปลานิล
62		-	นางนิรุติ สุลเม็ต	25/5	5	พะแสง	8.925173	98.823532	-	การเลี้ยงปลาในบ่อดิน
63		ปลาดุก	นายบัญชา โรจนวิเชียรรัตน์	78/1	9	บ้านตาขุน	991371	484742	-	การเลี้ยงปลาดุกในบ่อดิน
64	พนม	กบ	นายเจริญศักดิ์ ทองญวน	125	3	คลองชะอุ่น	8.81925	98.81023	084-8491866	การเลี้ยงกบในบ่อคอนกรีต

ที่	อำเภอ	สินค้าหลัก	ชื่อเกษตรกร	เลขที่	หมู่ที่	ตำบล	พิกัด		หมายเลขโทรศัพท์	เทคโนโลยีเด่นของศูนย์
							X	Y		
65		ปลาหมอ	นายสุนัน นิตยรัตน์	3	13	พนม	478736.98	974227.47	087-8824596	การเลี้ยงปลาหมอในบ่อดิน
66		ปลาหมอ	นายสมพิช รักกะเปา	45	1	พังกาญจน์	8.89099	98.83337	-	การเลี้ยงปลาในบ่อดิน
67		ปลาดุก	ธนรัตน์ ศรีสมทรัพย์	5	3	คลองศก	8.971239	98.701249	-	การเลี้ยงปลาดุกในบ่อดิน
68		ปลาดุก	นายบุญลือ สาลี	9/1	1	คลองศก	8.88728	98.66422	098-0237823	การเลี้ยงปลาในบ่อพลาสติก
69		ปลาหมอ	นายประกอบ รื่นจิต	85	4	พลูเถื่อน	8.70696	98.7228	085-7851854	การเลี้ยงปลาในบ่อดิน
70		ปลาดุก	นายศุภประสงค์ อินทพัฒน์	78/1	9	พนม	991371	484742	-	การเลี้ยงปลาดุกในบ่อดิน
71	ท่าฉาง	ปลานิล	นายเสาวณี ทับทอง	70	2	ท่าฉาง	9.23691	99.18959	095-0399935	การเลี้ยงปลานิลในกระชังที่แขวนบ่อดิน
72		ปลาดุก	นายนิรันดร์ เจริญยิ่ง	141	10	ท่าเคย	9.29477	99.25019	089-9096866	การเลี้ยงปลาในบ่อดิน
73		ปลาดุก	นายไพรัช ทองปลอด	45	3	คลองไทร	9.18942	99.15124	081-0810453	การเลี้ยงกบในบ่อพลาสติก
74		ปลาหมอ	นายยศฐศักดิ์ เยี่ยงกุลเขาว์	123/3	5	คลองไทร	517930.95	1015588.93	083-3883026	ด้านการเพาะเลี้ยงสัตว์น้ำ
75		ปลาดุก	นายอนุชิต จีนไทย	29/2	4	เสวียด	9.352049	99.10119	-	การเลี้ยงปลาดุกในบ่อดิน
76		ปลาหมอ	นายเสรี เพชรโกษาชาติ	38	3	ท่าฉาง	9.273909	99.141266	-	การเลี้ยงปลาหมอในกระชังที่แขวนบ่อดิน
77		ตะพานน้ำ	นายสายันท์ จันทรเรือง	154	7	ท่าเคย	9.23121	99.16183	-	การเลี้ยงตะพานน้ำในบ่อดิน
78	บ้านนาสาร	ปลาดุก	นายวารินทร์ เพชรโกษาชาติ	59	4	เพิ่มพูนทรัพย์	457994.79	969793.62	087-2704304	ด้านการเพาะเลี้ยงสัตว์น้ำ
79		ปลาดุก	นายจันตรี ระวีวงศ์	50/1	4	เพิ่มพูนทรัพย์	8.77330	99.43773	089-7393287	การเลี้ยงปลาดุกในบ่อซีเมนต์
80		ปลาดุก	นายณรงค์ พุ่มไม้	30/1	3	ลำพูน	8.91869	99.41950	092-3391368	การเลี้ยงปลาดุกในบ่อพลาสติก
81		ปลาดุก	นายสมภาพล มากะพันธ์	75	8	ควนศรี	8.70440	99.31430	89-4720636	การเลี้ยงปลาดุกในบ่อซีเมนต์
82		ปลาดุก	นายชวนะ ทองแกมแก้ว	99/1	4	ทุ่งเตา	8.91906	99.39189	-	การเลี้ยงปลาดุก
83		ปลาดุก	นายฉลาด จันทบูรณ์	195	4	ควนศรี	8.72738	99.29981	-	การเลี้ยงปลาดุกในบ่อพลาสติก
84		ปลาหมอ	นายรัชชานนท์ พรหมมาก	19/1	1	ท่าชี	8.75831	99.28854	-	การเลี้ยงปลาหมอในบ่อดิน
85	บ้านนาเดิม	ปลาดุก	นายสมคิด กุลเพ็ง	59	2	ท่าเรือ	527973.94	988552.89	080-6956205	การเลี้ยงปลาดุกในบ่อซีเมนต์
86		ปลาดุก	นายสมชาย หนูยัง	8/1	4	บ้านนา	8.88011	99.34271	085-0686100	การเลี้ยงปลาในบ่อซีเมนต์

ที่	อำเภอ	สินค้าหลัก	ชื่อเกษตรกร	เลขที่	หมู่ที่	ตำบล	พิกัด		หมายเลขโทรศัพท์	เทคโนโลยีเด่นของศูนย์
							X	Y		
87		ปลาดุก	นายการุณ ผุดมาก	398/4	2	บ้านนา	8.88345	99.29577	087-2726815	การเลี้ยงกบในกระชังบก
88		ปลาเม็ง	นายเอียรพงศ์ สุดสงวน	28	1	ท่าเรือ	8.92382	99.27624	-	การเลี้ยงปลาในบ่อดิน
89		ปลาเม็ง	นายเกียรติศักดิ์ นาคกุล	46	3	ทรัพย์ทวี	8.91704	99.24314	089-9731779	การเลี้ยงปลาเม็ง
90		ปลาหมอ	นายจรูญ ชัยแป้น	67/1	9	นาใต้	8.942477	99.349493	-	การเลี้ยงกบในบ่อซีเมนต์
91		ปลาสลิด	นางสาวจินตนา สมพงษ์	38	7	นาใต้	985036	513075	-	การเลี้ยงปลาสลิดในบ่อดิน
92	เคียนซา	ปลาหมอ	นายทวีศักดิ์ พลายเมือง	61	4	เขาตอก	526602.99	979614.93	086-2741300	การเลี้ยงปลาหมอในบ่อซีเมนต์
93		กบ	นายจารึก จันทโรจน์	111	16	บ้านเสด็จ	526603	979615	085-4757797	การเลี้ยงกบในกระชังบก
94		ปลาดุก	นายณรงค์ ช่วยเกลี้ยง	37	11	พ่วงพรหมนคร	8.742278	99.012040	082-2739706	การเลี้ยงปลาในบ่อดิน
95		ปลาดุก	นายสงคราม ราชธานี	86	18	บ้านเสด็จ	8.885198865	99.31348801	082-2739706	การเลี้ยงปลาในบ่อดิน
96		ตะพาบน้ำ	พัชรา บัวสุวรรณ	123	2	เคียนซา	8.845796	99.14841	-	การเลี้ยงตะพาบน้ำในบ่อดิน
97		ปลาช่อน	อำพล รักชายศ	36	4	เคียนซา	8.78037	99.14605	-	การเลี้ยงปลาช่อนในบ่อดิน
98		ปลานิล	นายระพีพันธ์ เชื่องช้าง	3	3	เขาตอก	977662	525960	-	การเลี้ยงปลาในบ่อ
99	เวียงสระ	ปลาหมอ	นายโกศล สุขเกษม	181	10	เวียงสระ	532618	954825	089-6474849	การเลี้ยงปลาหมอขุมพร 1 ในบ่อพลาสติก
100		ปลานิล	นายโกสินทร์ เพชรมณี	105/8	12	คลองฉนวน	8.52638	99.29031	096-2199863	การเลี้ยงปลากินพืชในบ่อดิน
101		ปลาดุก	นายถนัด จันทร์สะอาด	38/3	12	คลองฉนวน	8.52696	99.27729	064-0106953	การเลี้ยงปลาดุกบิกอยู่ในบ่อพลาสติก
102		ปลาดุก	นายเสกสันต์ ทองนา	25/5	2	เขานิพันธ์	8.58921	99.35371	090-4584956	การเลี้ยงปลาดุกบิกอยู่ในกระชัง
103		ปลาดุก	นายทวีศักดิ์ ทานอักษร	53	6	เวียงสระ	533107	959452	081-0799539	การเลี้ยงปลาดุก
104		กบ	นายสุวัฒน์ ดาวเรือง	250/1	17	เวียงสระ	956454	547688	-	การเลี้ยงกบในกระชังบก
105		ปลาดุก	นายรังสิต ภิรมย์	90	14	บ้านส้อง	949475	531839	-	การเลี้ยงปลาดุก
106	พระแสง	ปลาดุก	นายบุญนำ พนารักษ์	35	6	สินปูน	523178.90	938147.99	086-2797681	การเลี้ยงปลาดุกในบ่อดิน
107		ปลาดุก	นายจิรศักดิ์ ลายสิงห์	118/1	10	สินเจริญ	8.34638	99.22879	084-844104	การเลี้ยงปลาดุกในบ่อดิน
108		ปลาดุก	นายสมหมาย พลอยประดับ	137	5	ไทรซิง	8.55361	99.09076	087-3850230	การเลี้ยงปลาดุกในบ่อพลาสติก

ที่	อำเภอ	สินค้าหลัก	ชื่อเกษตรกร	เลขที่	หมู่ที่	ตำบล	พิกัด		หมายเลขโทรศัพท์	เทคโนโลยีเด่นของศูนย์
							X	Y		
109		ปลาตูก	นายธรรมศักดิ์ สำลีพันธ์	72	1	สินปุน	8.54918	99.27356	-	การเลี้ยงปลาตูกในบ่อซีเมนต์
110		ปลาตูก	นายวิชัย ประกอบแก้ว	72	5	สินปุน	8.52608	99.23627	086-2839693	การเลี้ยงปลาตูกในนาข้าว
111		-	อนันตพงศ์ เกื้อหนุน	28/1	1	สินปุน	8.575607	99.249837	-	การเลี้ยงปลาในบ่อดิน
112		ปลาสลิด	นางวรัญญา หนูด้วง	17/8	4	สินเจริญ	8.51451	9.225347	-	การเลี้ยงปลาสลิดในบ่อดิน
113	พุนพิน	ปลาแรด	นางจรรยา ถุงทอง	45	2	น้ำรอบ	9.098664	99.111439	087-2829008	การเลี้ยงปลาแรดในบ่อดิน
114		ปลาตูก	นายปิยะนันท์ รักกลัด	13	5	บางอน	9.06500	99.08556	095-2698915	การเลี้ยงปลาในบ่อดิน
115		ปลาตูก	นางจรรยา ถุงทอง	45	2	น้ำรอบ	9.09864	99.11140	087-2829008	การเลี้ยงปลาในบ่อดิน
116		ปลาตูก	นายสมพร ใจชื่น	2/1	5	ท่าโรงช้าง	9.00361	99.17000	-	การเลี้ยงปลาในบ่อดิน
117		ปลาตูก	สายชล ทองดอนหับ	84/1	2	กรูด	8.94667	99.20944	089-7270623	การเลี้ยงปลาตูก
118		ปลาหมอ	ณรงค์พล สรรพคง	9/2	2	บางเดือน	9.065	99.085556	-	การเลี้ยงปลาหมอในบ่อซีเมนต์
119		กบ	วัชรพงษ์ จินาสุ่น	78	1	พุนพิน	1009519	5205827	-	การเลี้ยงกบในบ่อซีเมนต์
120	ชัยบุรี	ปลาตูก	นายลือชา อุ่นยวง	73	2	สองแพรก	508015.96	940087.92	081-7970989	การเลี้ยงปลาตูกในบ่อซีเมนต์
121		ปลาตูก	นายจำเนียร ศรีจันทร์	88	2	สองแพรก	8.36811	99.06006	084-4404320	การเลี้ยงปลาตูกในบ่อซีเมนต์
122		ปลาตูก	นายถาวร นามบุศย์	30	3	ชัยบุรี	503399	939203	095-4283240	การเลี้ยงปลาตูกในบ่อซีเมนต์
123		ปลาตูก	นายสมพร ชูนาวา	107	3	คลองน้อย	932989	505390	080-0417547	การเลี้ยงปลาในบ่อพลาสติก
124		ปลาตูก	นายวิโรจน์ เอียดเวียงสระ	31	3	ไทรทอง	508287	927216	095-2319642	การเลี้ยงปลาตูกในบ่อพลาสติก
125		ปลาตูก	สืบ อุดมศรี	55	2	ไทรทอง	9.38816	99.028974	-	การเลี้ยงปลาตูกในบ่อดิน
126		ปลานิล	นายไชยัน ทรัพย์สมบูรณ์	1/1	6	ชัยบุรี	-	-	-	การเลี้ยงปลานิลในบ่อดิน
127	วิภาวดี	ปลากินพืช	นางสาวสนทยา คงวุ่น	118	1	ตะกุกเหนือ	9.2014383	99.9044541	-	การเลี้ยงปลากินพืชในบ่อดิน
128		ปลากินพืช	นายประสพ นันตกุล	118	1	ตะกุกเหนือ	9.2014383	99.9044541	-	การเลี้ยงปลากินพืชในบ่อดิน
129		ปลานิล	นายสำราญ วรรณศรี	64	4	ตะกุกใต้	9.14484	98.95791	-	การเลี้ยงปลานิล
130		ปลานิล	นายธีระวัฒน์ สงเกื้อ	52/2	4	ตะกุกใต้	9.14479	98.95800	-	การเลี้ยงปลานิล

ที่	อำเภอ	สินค้าหลัก	ชื่อเกษตรกร	เลขที่	หมู่ที่	ตำบล	พิกัด		หมายเลขโทรศัพท์	เทคโนโลยีเด่นของศูนย์
							X	Y		
131		ปลาดุก	นายเรณู เหล่าอินทร์	11/2	13	ตะกุกเหนือ	9.25158	98.85481	-	กาเลี้ยงปลาดุก
132		ปลานิล	นายมานพ จันทร์สุด	65	14	ตะกุกเหนือ	9.23513	98.92324	-	การเลี้ยงปลานิล
133		ปลานิล	กิงกาญจน์ ศักดิ์ดีดา	102/1	14	ตะกุกใต้	498483	1014493	-	การเลี้ยงปลานิลในบ่อดิน
134		ปลาตะเพียน	นายสุเมธา หนูแบน	63	4	ตะกุกเหนือ	496214	1021216	-	การเลี้ยงปลาตะเพียนในบ่อดิน

ที่มา : สำนักงานประมงจังหวัดสุราษฎร์ธานี ข้อมูล ณ วันที่ 19 สิงหาคม 2564

5.5 ศูนย์เรียนรู้ด้านการพัฒนาที่ดิน ปี 2562

ที่	อำเภอ	สินค้าหลัก	ชื่อเกษตรกร/หน่วยงาน	สถานที่ตั้งศูนย์ฯ	หมายเลขโทรศัพท์	พิกัด		เทคโนโลยีเด่นของศูนย์
						X	Y	
1	เมือง	ปาล์มน้ำมัน	นายสุมาทร อินทรณิ	บ้านค้อล่าง ม.9 ต.คลองน้อย อ.เมือง จ.สุราษฎร์ธานี	089-7282810	529368	1011080	พัฒนาศักยภาพ ศพท.
2		พืชผัก, สมุนไพร	นางสมภาพ ทองผุด	61 ม.4 บ.ท้องถ้ง ต.บางไทร อ.เมือง	-	1014505	532870	1.1 พัฒนาฐานเรียนรู้ด้านการพัฒนาที่ดิน
3		พืชผัก	นางจิรารัตน์ เพชรแก้ว	64 ม.1 บ.บางชนะบน ต.บางชนะ อ.เมือง	-	1014249	534365	1.2 ปรับปรุงฐานข้อมูลความรู้ด้านการพัฒนาที่ดิน
4	กาญจนดิษฐ์	ปาล์มน้ำมัน	นายปรีชา แก้วขำ	บ้านขาม ม.3 ต.ท่าอุแท อ.กาญจนดิษฐ์ จ.สุราษฎร์ธานี	086-7395241	567857	1011552	สนับสนุนการให้บริการของ ศพท.
5		พืชผัก	นายสมชาย นิลอนันต์	101 ม.1 ต.ช้างขวา อ.กาญจนดิษฐ์ จ.สุราษฎร์ธานี	089-5921764	550684	1009947	2.1 สนับสนุนการจัดงานวันถ่ายทอดเทคโนโลยี (Field Day)
6		ปาล์มน้ำมัน	นายนวน โต๊ะเตี๋ยะ	20/1 ม.4 ต.ช้างซ้าย อ.กาญจนดิษฐ์ จ.สุราษฎร์ธานี	084-6267879	552040	993376	2.2 บริการตรวจวิเคราะห์ดินด้วยLDD Test Kit
7		พืชผัก	นายยุยยุทธ ปลอดภัย	9/6 ม.6 บ.ท่าเพ็ญ ต.กรุด อ.กาญจนดิษฐ์	-	1002696	558402	2.3 เข้าร่วมเป็นวิทยากรถ่ายทอดองค์ความรู้ด้านการพัฒนาที่ดิน
8		พืชผสมผสาน	นายศุภกิจ มีเผือก	97 ม.5 บ.ทับทอน ต.ทุ่งกง อ.กาญจนดิษฐ์	-	1010726	544461	2.4 สนับสนุนเอกสารวิชาการด้านการพัฒนาที่ดิน
9		พืชผัก	นายโกสนธิ์ แจ่มสุวรรณ	30/1 ม.4 บ.ทุ่งรังนัย ต.ทุ่งรัง อ.กาญจนดิษฐ์	-	1001913	547169	พัฒนาศักยภาพเกษตรกรผู้นำ
10	ดอนสัก	ปาล์มน้ำมัน	นายปัญญา ชูแก้ว	บ้านเหนียว ม.2 ต.ปากแพรก อ.ดอนสัก จ.สุราษฎร์ธานี	-	552049	1014936	3.1 ถ่ายทอดองค์ความรู้และวิธีใช้ Agri-map Mobile
11		เกษตรผสมผสาน	นายสมชาติ ปานนาคินทร์	120 ม.14 บ.นางกำใหม่ ต.ดอนสัก อ.ดอนสัก จ.สุราษฎร์ธานี	084-6266872	582404	1027192	3.2 ถ่ายทอดองค์ความรู้และวิธีใช้ LDD Mobile Application
12	เกาะสมุย	ทุเรียน, ผลไม้	นายคณิต สมวงศ์	8 ม.4 ต.บ่อผุด อ.เกาะสมุย จ.สุราษฎร์ธานี	089-8735989	615962	1055658	3.3 ถ่ายทอดองค์ความรู้เทคโนโลยีการจัดการดิน
13	เกาะพะงัน	มะพร้าว	นายนพดล เรืองจันทร์	บ.ท้องนายปาน ม.5 ต.บ้านใต้ อ.เกาะพะงัน จ.สุราษฎร์ธานี	082-8058895	609178	1074425	
14		ผลไม้	นายวิไล พรหมเดช	21 ม.4 บ.วคตุ่ม ต.เกาะพะงัน อ.เกาะพะงัน	-	1074337	609210	
15	ไชยา	ปาล์มน้ำมัน	นายสุภาพ หืดแก้ว	บ้านบ่อคา ม.5 ต.ตะกรบ อ.ไชยา จ.สุราษฎร์ธานี	082-8173984	524254	1047427	
16		ยางพารา	นายสุวัฒน์ อินทร์ปาน	12 ม.5 บ.วังหลุมพี ต.ตลาดไชยา อ.ไชยา	-	1043819	519872	
17		ยางพารา	นายสุรัชย์ นาคน้อย	102 ม.3 บ.ถิ่นหลวง ต.ทุ่ง อ.ไชยา	-	1041956	520892	
18		ปาล์มน้ำมัน	นายสมคิด ชิดเพชร	102/1 ม.6 บ.หนองผักหนาม ต.ป่าเว อ.ไชยา จ.สุราษฎร์ธานี	081-7266206	515035	1044790	
19		พืชผัก	นายสมศักดิ์ กรทิพย์	394/1 ม.1 บ.ป่าอ้อย ต.โมถ่าย อ.ไชยา	-	1023474	490422	
20	ท่าชนะ	ปาล์มน้ำมัน	นายปรีชา มะลิทรัพย์	บ้านท่าโชน ม.7 ต.คลองพา อ.ท่าชนะ จ.สุราษฎร์ธานี	083-3885532	490422	1023474	
21		ปาล์มน้ำมัน	นายอุทัย จุเส็ง	37 ม.5 บ.กลาง ต.คลองพา อ.ท่าชนะ จ.สุราษฎร์ธานี	086-9445210	505324	1062786	
22		ปาล์มน้ำมัน	นายศิริ สุบรรณรัตน์	97 ม.2 ต.วัง อ.ท่าชนะ จ.สุราษฎร์ธานี	087-4144552	522588	1050294	
23		ปาล์มน้ำมัน	นายสนั่น จิตรนุ่น	154 ม.9 ต.สมอทอง อ.ท่าชนะ จ.สุราษฎร์ธานี	-	498869	1059484	
24	คีรีรัฐนิคม	ปาล์มน้ำมัน	นายประสพ นันตกุล	บ้านท่ากระดาน ม.7 ต.บ้านยาง อ.คีรีรัฐนิคม จ.สุราษฎร์ธานี	086-2761965	497883	1003216	
25		ยางพารา	นายเชิดศักดิ์ ทิ้งกริด	24 ม.6 ต.ถ้ำสิงขร อ.คีรีรัฐนิคม จ.สุราษฎร์ธานี	089-8730589	504883	995440	

ที่	อำเภอ	สินค้าหลัก	ชื่อเกษตรกร/หน่วยงาน	สถานที่ตั้งศูนย์ฯ	หมายเลขโทรศัพท์	พิกัด		เทคโนโลยีเด่นของศูนย์
						X	Y	
26		ไม้ผล	นายสมทบ จันทร์ปาน	53 ม.10 บ.สุขสันต์ ต.ท่าขนอน อ.คีรีรัฐนิคม	-	999470	497713	พัฒนาศักยภาพ ศพก. 1.1 พัฒนาระบบเรียนรู้ด้านการพัฒนาที่ดิน 1.2 ปรับปรุงฐานข้อมูลความรู้ด้านการพัฒนาที่ดิน
27	บ้านตาขุน	ลองกอง	นายพิศาล พิทักษ์แทน	บ้านสวนทุเรียน ม.1 ต.เขาวง อ.บ้านตาขุน จ.สุราษฎร์ธานี	090-8671037	517144	1015693	
28		ปาล์มน้ำมัน	นายสุเทพ นาคพรหม	17 ม.1 ต.เขาพัง อ.บ้านตาขุน จ.สุราษฎร์ธานี				
29	พนม	ยางพารา	นายสุนันต์ นิตยรัตน์	บ้านสุราษฎร์กริมย์ ม.13 ต.พนม อ.พนม จ.สุราษฎร์ธานี	087-8824596	478736	974227	
30		ยางพารา	นายสมจิตร ศรีรักษา	132 ม.1 บ.เบญจา ต.พลูเถื่อน อ.พนม	-	967497	472444	
31	ท่าฉาง	ปาล์มน้ำมัน	นายศุภศักดิ์ เยี่ยงกุลเชาว์	บ้านเชียร ม.5 ต.คลองไทร อ.ท่าฉาง จ.สุราษฎร์ธานี	083-3883026	517144	1015693	2.1 สนับสนุนการจัดงานวันถ่ายทอดเทคโนโลยี (Field Day) 2.2 บริการตรวจวิเคราะห์ดินด้วยLDD Test Kit 2.3 เข้าร่วมเป็นวิทยากรถ่ายทอดองค์ความรู้ด้านการพัฒนาที่ดิน 2.4 สนับสนุนเอกสารวิชาการด้านการพัฒนาที่ดิน
32		ปาล์มน้ำมัน	นายอนุชิต จีนไทย	29/2 ม.4 ต.เสวีต อ.ท่าฉาง จ.สุราษฎร์ธานี	080-6973538	511142	1033820	
33	บ้านนาสาร	เงาะโรงเรียน	นายวารินทร์ เพชรโกษาชาติ	ม.4 ต.เพิ่มพูนทรัพย์ อ.บ้านนาสาร จ.สุราษฎร์ธานี	084-3232787	548307	970341	
34		เงาะโรงเรียน	นายบุญทรัพย์ รักแพ	123/1 ม.3 บ.ไร่เหนือ ต.ทุ่งตา อ.บ้านนาสาร	-	968948	534912	
35		ผลไม้	นายสมบัติ ไทยเสน	49/2 ม.5 บ.นayang ต.น้ำพุ อ.บ้านนาสาร	-	984595	547442	พัฒนาศักยภาพเกษตรกรผู้นำ 3.1 ถ่ายทอดองค์ความรู้และวิธีใช้ Agri-map Mobile 3.2 ถ่ายทอดองค์ความรู้และวิธีใช้ LDD Mobile Application 3.3 ถ่ายทอดองค์ความรู้เทคโนโลยีการจัดการดิน
36		ยางพารา	นายสินชัย วงศ์จินดา	394/1 ม.1 ต.พรุพี อ.บ้านนาสาร จ.สุราษฎร์ธานี	089-8718821	963132	538502	
37		ยางพารา	นางมัสกรี ทองนวล	19/5 ม.6 บ.หนองบ่อ ต.ควนสุบรรณ อ.บ้านนาสาร	-	982731	545388	
38	บ้านนาเดิม	ปาล์มน้ำมัน	นางสมคิด กุลเพ็ง	บ้านท่าเรือเหนือ ม.2 ต. ท่าเรือ อ. บ้านนาเดิม จ.สุราษฎร์ธานี	080-6956205	527973	988552	
39		ยางพารา	นายวิเวก อินทร์แทน	6/2 ม. 5 ต. ทรัพย์ทวี อ.บ้านนาเดิม จ.สุราษฎร์ธานี	084-4401719	983120	522034	
40	เคียนซา	ยางพารา	นายทวีศักดิ์ ปลายเมือง	บ้านคลองจัน ม.4 ต.เขาตอก อ.เคียนซา จ.สุราษฎร์ธานี		528610	980832	
41		ปาล์มน้ำมัน	นายบุญเสริม ณรงค์	39 ม.2 ต.อรัญคามวารี อ.เคียนซา จ.สุราษฎร์ธานี	087-8989740	526454	980036	
42	เวียงสระ	ยางพารา	นายโกศล สุขเกษม	บ้านคลองเสียว ม.10 ต.เวียงสระ อ.เวียงสระ จ.สุราษฎร์ธานี	089-6477849	532592	954839	
43		ยางพารา	นายสุริยา ชูสีสุข	65 ม.8 ต.บ้านล้อง อ.เวียงสระ จ.สุราษฎร์ธานี	084-9639388	952059	545798	
44	พระแสง	ยางพารา	นายบุญนำ พนารักษ์	บ้านปลายคลอง ม.6 ต.สินปุน อ.พระแสง จ.สุราษฎร์ธานี	086-2797681	526132	938042	
45		ยางพารา	นางฉวีวรรณ สัมเกิด	133 ม.6 บ.ราษฎร์พัฒนา ต.ไทรโสภา อ.พระแสง	-	954929	508474	
46		ปาล์มน้ำมัน, ยางพารา	นายเสน่ห์ หมวกทอง	39 ม.2 ต.สินเจริญ อ.พระแสง จ.สุราษฎร์ธานี	085-4778484	528189	939116	
47	พุนพิน	ปาล์มน้ำมัน	นายสมพร ใจชื่น	บ้านควนไทร ม.5 ต.ท่าโรงช้าง อ.พุนพิน จ.สุราษฎร์ธานี	-	518818	995629	
48		พืชผัก	นายสมเกียรติ ศรีเพชรพูน	51/2 ม.3 บ.หนองขรี ต.หนองไทร อ.พุนพิน	-	1007964	514893	
49		ปาล์มน้ำมัน	นายสำรอง หนูอินทร์	20/2 ม.2 บ.เขาหัวควาย ต.เขาหัวควาย อ.พุนพิน	-	1001534	526869	
50		ปาล์มน้ำมัน	นายอนันต์ ขวัญรักศรี	2 ม.4 บ.ดอนรัก ต.หัวเตย อ.พุนพิน	-	1007807	519080	
51		พืชผัก	นายสมพันธ์ ไทยบุญรอด	101/5 ม.3 ต.ท่าข้าม อ.พุนพิน จ.สุราษฎร์ธานี	-	100941	525432	

ที่	อำเภอ	สินค้าหลัก	ชื่อเกษตรกร/หน่วยงาน	สถานที่ตั้งศูนย์ฯ	หมายเลขโทรศัพท์	พิกัด		เทคโนโลยีเด่นของศูนย์
						X	Y	
52		ยางพารา	นางพรณี สังข์เพชร	33/1 ม.3 บ.ท่าม่วง ต.บางมะเดื่อ อ.พุนพิน	-	1000150	511940	พัฒนาศักยภาพ ศพก. 1.1 พัฒนารูขี้นรู้ด้านการพัฒนาที่ดิน 1.2 ปรับปรุงฐานข้อมูลความรู้ด้านการพัฒนาที่ดิน สนับสนุนการให้บริการของ ศพก. 2.1 สนับสนุนการจัดงานวันถ่ายทอดเทคโนโลยี (Field Day) 2.2 บริการตรวจวิเคราะห์ดินด้วยLDD Test Kit 2.3 เข้าร่วมเป็นวิทยากรถ่ายทอดองค์ความรู้ด้านการพัฒนาที่ดิน พัฒนาศักยภาพเกษตรกรผู้นำ 3.1 ถ่ายทอดองค์ความรู้และวิธีใช้ Agri-map Mobile 3.2 ถ่ายทอดองค์ความรู้และวิธีใช้ LDD Mobile Application 3.3 ถ่ายทอดองค์ความรู้เทคโนโลยีการจัดการดิน
53		ปาล์มน้ำมัน	นายเชาว์ สงฤทธิ	41 ม.3 บ.สระพัง ต.พุนพิน อ.พุนพิน	-	1006604	519519	
54		ปาล์มน้ำมัน	นายภิญโญ แป้นจันทร์	4 ม.7 บ.หัววัง ต.น้ำรอบ อ.พุนพิน	-	1002683	512096	
55	ชัยบุรี	ยางพารา	นายลือชา อุ่นยวง	บ้านคลองตอก ม.2 ต.สองแพรก อ.ชัยบุรี จ.สุราษฎร์ธานี	081-7970989	508015	940087	
56		ยางพารา	นายสาวิทย์ แก้วยอด	72 ม.5 ต.คลองน้อย อ.ชัยบุรี จ.สุราษฎร์ธานี	081-0915698	528189	939116	
57	วิภาวดี	ยางพารา	นายสุบิน ศักดา	บ้านท่าหนึง ม.1 ต.ตะกุกเหนือ อ.วิภาวดี จ.สุราษฎร์ธานี	081-9685469	525273	1047716	
58		ยางพารา	นายไพศาล นิจจันทร์พันธ์	63 ม.10 บ.โพธิ์พนา ต.ตะกุกใต้ อ.วิภาวดี	-	1016976	513013	

ที่มา : สถานีพัฒนาที่ดินสุราษฎร์ธานี ข้อมูล ณ วันที่ 27 กรกฎาคม 2564

5.6 ศูนย์ข้าวชุมชน ในพื้นที่ จังหวัดสุราษฎร์ธานี

อำเภอ	ชื่อศูนย์	เจ้าของศูนย์ (ประธานศูนย์ฯ)	จำนวนสมาชิก (ราย)	พิกัด		หมายเลขโทรศัพท์	เทคโนโลยี/ กิจกรรมเด่นของศูนย์ฯ
				X	Y		
พุนพิน	ศูนย์ข้าวชุมชนตำบลบางงอน	นายปิยะนันท์ รักกลัด		9.072138	99.071036	095-2698915	การผลิตข้าวคุณภาพดี
คีรีรัฐนิคม	ศูนย์ข้าวชุมชนตำบลท่ากระดาน	นายนิวัฒน์ เกตุจุมพล		9.058910	99.042825	084-49685132	การผลิตข้าวคุณภาพดี

ที่มา : ศูนย์เมล็ดพันธุ์ข้าวสุราษฎร์ธานี ข้อมูล ณ วันที่ 12 มีนาคม 2564

5.7 แปลงต้นแบบการส่งเสริมและถ่ายทอดเทคโนโลยีการผลิตและการจัดการผลผลิตที่เหมาะสม ปี 2563

ที่	อำเภอ	ชื่อเกษตรกร	สถานที่ตั้งศูนย์ฯ	พิกัด		หมายเลขโทรศัพท์	เทคโนโลยีเด่นของศูนย์
				X	Y		
1	เมือง	ศูนย์ส่งเสริมและพัฒนาอาชีพ การเกษตรจังหวัดสุราษฎร์ธานี	292/3 ม.5 ต.ขุนทะเล อ.เมือง จ.สุราษฎร์ธานี	542428	993934	077-297710	การปลูกผักไฮโดรโปนิกส์ การปลูกพืชผสมผสาน การเลี้ยงแมลงเศรษฐกิจ(ชันโรง)/ผึ้ง การปลูกไม้ดอกเมืองร้อน/ไม้ตัดใบ สมุนไพรและผักพื้นบ้าน
2	พระแสง	นายบุญนำ พนารักษ์	35 ม.6 ต.สินปุน อ.พระแสง จ.สุราษฎร์ธานี	-	-	086-2797681	ไข่,พริกไทยร่วมยางพารา
		นางนวลศรี ฤทธิรัตน์	95/1 ม.1 ต.สินปุน อ.พระแสง จ.สุราษฎร์ธานี	528936	944980	098-3532991	กระวาน,ผักเหลียง,ผักกูดร่วมยางพารา
3	บ้านนาเดิม	นางดารา ไก่แก้ว	27/1 ม.9 ต.บ้านนา อ.บ้านนาเดิม	534395.815	976364.7063	087-2717189	การทำสวนผสมผสาน การเลี้ยงกิ้งก่าแดง
		นางสาวศพร ศรีสวัสดิ์	76/2 ม.1 ต.บ้านนา อ.บ้านนาเดิม	536839	977244	095-0379344	การทำสวนผสมผสาน การเลี้ยงผึ้ง
4	เวียงสระ	นายโกศล สุขเกษม	18 ม.10 ต.เวียงสระ อ.เวียงสระ จ.สุราษฎร์ธานี	638326	299063	081-6474849	สละอินโด/ไข่ตองศรีปราชญ์ร่วมยางพารา

ที่มา : ศูนย์ส่งเสริมและพัฒนาอาชีพการเกษตรจังหวัดสุราษฎร์ธานี ข้อมูล ณ วันที่ 12 มีนาคม 2564

5.8 ศูนย์การเพิ่มประสิทธิภาพการผลิตสินค้าเกษตรด้านปศุสัตว์ ปี 2563

ที่	ชื่อเจ้าของศูนย์ฯ	ที่ตั้งศูนย์ฯ	สินค้าหลัก	หมายเลขโทรศัพท์	พิกัด		เทคโนโลยี/ กิจกรรมเด่นของศูนย์ฯ
					X	Y	
1	นายพิราเชนทร์ มุสิกรัมย์	41 ม.5 ต.มะขามเตี้ย อ.เมือง จ.สุราษฎร์ธานี	ผสมผสาน	06-55946914	9.121001	99.3407281	สมุนไพรรักษาอาการเจ็บป่วยในระบบทางเดินอาหาร
2	นายสมบุรณ์ ปานนก	225/4 ม.1 ต.ขุนทะเล อ.เมือง จ.สุราษฎร์ธานี	โคเนื้อ	06-55946914	9.2823238	99.3562094	การถนอมอาหารหยาบ
3	นางบุปผา จีนคล้า	89/2 ม.2 ต.บางโพธิ์ อ.เมือง จ.สุราษฎร์ธานี	ผสมผสาน	08-3968-6631	9.1760838	99.2619284	การเลี้ยงเบ็ด
4	นายมงคล มณีรัตน์	211/1 ม.7 ต.ขุนทะเล อ.เมือง จ.สุราษฎร์ธานี	เปิดไข่	09-3575-2665	9.0368947	99.3562094	การเลี้ยงเบ็ด
5	นายสมชาย นิลอนันต์	101 ม.1 ต.ช้างขวา อ.กาญจนดิษฐ์ จ.สุราษฎร์ธานี	ผสมผสาน	089-5921764	9.0945982	99.4505993	สมุนไพรรักษาอาการเจ็บป่วยในระบบทางเดินอาหาร
6	นางผกาพรรณ สุขนาว่า	69 ม.1 ต.ท่าอุเท อ.กาญจนดิษฐ์ จ.สุราษฎร์ธานี	ผสมผสาน	08-9044-7592	9.1168201	99.6452714	สมุนไพรรักษาอาการเจ็บป่วยในระบบทางเดินอาหาร
7	นายสุพจน์ มีพัฒน์	37/10 ม.4 ต.พลาญวาส อ.กาญจนดิษฐ์ จ.สุราษฎร์ธานี	โคเนื้อ	09-3362-0741	9.1814284	99.5159486	การถนอมอาหารหยาบ
8	นายนพพล แจ้เปลี่ยน	190/11 ม.12 ต.ดอนสัก อ.ดอนสัก จ.สุราษฎร์ธานี	แพะเนื้อ	08-97294805	9.2823238	99.7076122	ทำปุ๋หมักได้คอกแพะ
9	นายสมชาติ ปานนาคินทร์	120 ม.14 ต.ดอนสัก อ.ดอนสัก จ.สุราษฎร์ธานี	ผสมผสาน	08-46266822	9.282239	99.689764	สมุนไพรรักษาอาการเจ็บป่วยในระบบทางเดินอาหาร
10	นางสาวเอมอร มณีวงศ์	30/5 ม.9 อ.ดอนสัก อ.ดอนสัก จ.สุราษฎร์ธานี	ผสมผสาน	09-4595-9484	9.2823238	99.7076122	สมุนไพรรักษาอาการเจ็บป่วยในระบบทางเดินอาหาร
11	นายธาดา ชูแสง	26/13 ม.14 ต.ปากแพรก อ.ดอนสัก จ.สุราษฎร์ธานี	ผสมผสาน	09-3776-2633	9.1375018	99.6898316	สมุนไพรรักษาอาการเจ็บป่วยในระบบทางเดินอาหาร
12	นายโมธรรม ชูแสง	40/8 ม.15 ต.ปากแพรก อ.ดอนสัก จ.สุราษฎร์ธานี	ผสมผสาน	08-5068-8709	9.1436052	99.675378	สมุนไพรรักษาอาการเจ็บป่วยในระบบทางเดินอาหาร
13	นายวิศาล บรมธนรัตน์	349 ม.3 ต.อ่างทอง อ.เกาะสมุย จ.สุราษฎร์ธานี	ผสมผสาน	08-9871-3110	9.5268343	99.6842603	การเก็บถนอมต้นข้าวโพด
14	นายพีรชัย ทองมัน	15/1 ม.2 ต.มะเร็ต อ.เกาะสมุย จ.สุราษฎร์ธานี	ไก่พื้นเมือง	08-9652-0030	9.4728208	100.0323931	ผลิตอาหารสำหรับไก่พื้นเมือง
15	นายอนุสรณ์ กระจ่างจิตร	32/4 ม.5 ต.อ่างทอง อ.เกาะสมุย จ.สุราษฎร์ธานี	ไก่พื้นเมือง	08-9723-8092	9.5268384	99.6842603	ผลิตอาหารสำหรับไก่พื้นเมือง
16	นางสาวดวงเด่น เตยวิเศษ	101/27 ม.1 ต.เกาะพะงัน อ.เกาะพะงัน จ.สุราษฎร์ธานี	ผสมผสาน	08-3102-4706	9.7404837	100.0021395	การใช้พืชสมุนไพร
17	นายบรรหาร ทองมาก	77/3 ม.5 ต.บ้านใต้ อ.เกาะพะงัน จ.สุราษฎร์ธานี	ไก่พื้นเมือง	08-1081-8137	9.7198806	100.0471549	ผลิตอาหารสำหรับไก่พื้นเมือง
18	นายสังเวช เหล่าอุบล	88 ม.3 ต.โมถ่าย อ.ไชยา จ.สุราษฎร์ธานี	ผสมผสาน	084-6271337	9.405687	99.0792263	สมุนไพรรักษาอาการเจ็บป่วยในระบบทางเดินอาหาร
19	นางสาวพนมรัตน์ รักเหล็ก	28/2 ม.6 ต.ป่าเว อ.ไชยา จ.สุราษฎร์ธานี	ผสมผสาน	09-8742-9462	9.4322022	99.139509	สมุนไพรรักษาอาการเจ็บป่วยในระบบทางเดินอาหาร
20	นายเยื่อน แสงเดช	13 ม.2 ต.เลม็ด อ.ไชยา จ.สุราษฎร์ธานี	เปิดไข่	08-57946353	9.375019	99.212132	การเก็บถนอมต้นข้าวโพด
21	นายกองเดช จรรย์รักษ์	40 ม.3 ต.สมอทอง อ.ท่าชนะ จ.สุราษฎร์ธานี	ผสมผสาน	08-0647-6413	9.5715557	99.046525	สมุนไพรรักษาอาการเจ็บป่วยในระบบทางเดินอาหาร
22	นายอุทัย จุสัง	84 ม.5 ต.คลองพา อ.ท่าชนะ จ.สุราษฎร์ธานี	ผสมผสาน	06-3863-4086	9.6744802	98.9024603	สมุนไพรรักษาอาการเจ็บป่วยในระบบทางเดินอาหาร

ที่	ชื่อเจ้าของศูนย์ฯ	ที่ตั้งศูนย์ฯ	สินค้าหลัก	หมายเลขโทรศัพท์	พิกัด		เทคโนโลยี/ กิจกรรมเด่นของศูนย์ฯ
					X	Y	
23	นายจิระวัฒน์ จารุจาริต	54/2 ม.4 ต.คันธุลี อ.ท่าชนะ จ.สุราษฎร์ธานี	โคเนื้อ	08-9470-1329	9.6698481	99.0792263	การเก็บถนอมต้นข้าวโพด
24	นายโกศล เต็กหลี	30 ม.2 ต.ประสงค อ.ท่าชนะ จ.สุราษฎร์ธานี	ผสมผสาน	08-4183-4156	9.59122	99.1842736	สมุนไพรรักษาอาการเจ็บป่วยในระบบทางเดินอาหาร
25	นายศิริพงศ์ จันทร์ปาน	61 ม.2 ต.บ้านยาง อ.คีรีรัฐนิคม จ.สุราษฎร์ธานี	โคเนื้อ	08-1090-9186	9.1124245	98.9937643	สูตรข้าวโพดหมัก
26	นายนิกร บุญที่สุด	100 ม.4 ต.กะเปา อ.คีรีรัฐนิคม จ.สุราษฎร์ธานี	ผสมผสาน	08-0647-8631	9.0271291	98.8693609	สมุนไพรรักษาอาการเจ็บป่วยในระบบทางเดินอาหาร
27	นางวาสนา ศรีชาย	76 ม.13 ต.ท่าขนอน อ.คีรีรัฐนิคม จ.สุราษฎร์ธานี	ไก่พื้นเมือง	06-1193-4280	9.0580795	98.9466146	การทำอาหารหมักลดต้นทุน
28	นางสุวรรณี สุทธิแพทย์	26/1 ม.3 ต.พะแสง อ.บ้านตาขุน จ.สุราษฎร์ธานี	ผสมผสาน	08-9868-6576	8.9091282	98.8564148	สมุนไพรรักษาอาการเจ็บป่วยในระบบทางเดินอาหาร
29	นายบรรลือศักดิ์ วิเชียรวงศ์	7/4 ม.4 ต.เขาวง อ.บ้านตาขุน จ.สุราษฎร์ธานี	แพะเนื้อ	08-1893-8059	8.92201	98.9163541	ทำปุ๋หมักได้คอกแพะ
30	นางอารมณ ประชุมรัตน์	44 ม.4 ต.พะแสง อ.บ้านตาขุน จ.สุราษฎร์ธานี	แพะเนื้อ	08-3647-0517	8.9198618	98.8445303	ทำปุ๋หมักได้คอกแพะ
31	นางเยาววดี น้ำแก้ว	103 ม.1 ต.พังกาญจน์ อ.พนม จ.สุราษฎร์ธานี	ผสมผสาน	09-3661-4660	8.8751365	98.8252502	สมุนไพรรักษาอาการเจ็บป่วยในระบบทางเดินอาหาร
32	นายมนตรี คชไกร	103/1 ม.1 ต.พังกาญจน์ อ.พนม จ.สุราษฎร์ธานี	ไก่ไข่	09-3661-4660	8.8799299	98.8064194	การผสมอาหารสุกรขุน
33	นางจรรยา มีลือ	31 ม.12 ต.ต้นยวน อ.พนม จ.สุราษฎร์ธานี	ผสมผสาน	09-5715-6782	8.8522519	98.8693609	สมุนไพรรักษาอาการเจ็บป่วยในระบบทางเดินอาหาร
34	นายสมพงษ์ สังข์เกลี้ยง	228 ม.6 ต.ปากฉลุย อ.ท่าฉาง จ.สุราษฎร์ธานี	โคเนื้อ	08-4846-2619	9.3920924	98.8526537	การถนอมอาหารหยาบ
35	นายยศศักดิ์ เยี่ยงกุล	123/3 ม.8 ต.คลองไทร อ.ท่าฉาง จ.สุราษฎร์ธานี	แพะเนื้อ	00-0000-0000	9.1999967	99.1424576	ทำปุ๋หมักได้คอกแพะ
36	นายบุญเจริญ คงเจือจันทร์	95 ม.3 ต.ท่าฉาง อ.ท่าฉาง จ.สุราษฎร์ธานี	สุกร	08-2270-9225	9.2550734	99.1732936	สมุนไพรรักษาอาการเจ็บป่วยในระบบทางเดินอาหาร
37	นายบุญฤทธิ์ พลูสิน	301 ม.5 ต.ปากฉลุย อ.ท่าฉาง จ.สุราษฎร์ธานี	ผสมผสาน	08-1272-4828	9.3958422	98.7958733	ใช้สมุนไพรท้องถิ่น
38	นายชวนะ ทองแกมแก้ว	99/1 ม.4 ต.ทุ่งเตา อ.บ้านนาสาร จ.สุราษฎร์ธานี	ผสมผสาน	08-9645-2726	8.9066869	99.3867666	ปุ๋ยอินทรีย์
39	นายเสถียร แก้วมณี	1/10 ม.6 ต.ลำพูน อ.บ้านนาสาร จ.สุราษฎร์ธานี	ไก่ไข่	08-7419-7917	8.8292294	99.4525481	สมุนไพรรักษาอาการเจ็บป่วยในระบบทางเดินอาหาร
40	นายสมพงษ์ มากบุญ	58/2 ม.2 ต.นาใต้ อ.บ้านนาเดิม จ.สุราษฎร์ธานี	ผสมผสาน	09-4595-9254	8.9066523	99.3084706	สมุนไพรรักษาอาการเจ็บป่วยในระบบทางเดินอาหาร
41	นายกรีฑารม แมนเมือง	31 ม.8 ต.พ่วงพรมคร อ.เคียนซา จ.สุราษฎร์ธานี	แพะเนื้อ	081-8949468	8.6704436	99.1788304	สมุนไพรรักษาอาการเจ็บป่วยในระบบทางเดินอาหาร
42	นายอำนวยการ กองแก้ว	272/3 ม.1 ต.เคียนซา อ.เคียนซา จ.สุราษฎร์ธานี	แพะเนื้อ	08-3390-3498	8.8229677	99.1788304	ทำปุ๋หมักได้คอกแพะ
43	นายดุสิต จันทกุล	83 ม.5 ต.อรัญคามวารี อ.เคียนซา จ.สุราษฎร์ธานี	ผสมผสาน	08-2806-2678	8.7411437	99.1529823	สมุนไพรรักษาอาการเจ็บป่วยในระบบทางเดินอาหาร
44	นายจารึก จันทโรจน์	111 ม.16 ต.บ้านเสด็จ อ.เคียนซา จ.สุราษฎร์ธานี	แพะเนื้อ	08-5475-7797	8.761927	99.0046792	การทำปุ๋หมักจากมูลแพะ เพื่อใช้ลดต้นทุนในสวดยปาล์มน้ำมัน
45	นายสมจิตร หนูสีดา	45/10 ม.2 ต.บ้านส้อง อ.เวียงสระ จ.สุราษฎร์ธานี	ผสมผสาน	089-9708574	8.6427408	99.4228263	สมุนไพรรักษาอาการเจ็บป่วยในระบบทางเดินอาหาร
46	นายศักดิ์ชาย ไหมน้อย	12/4 ม.11 ต.ทุ่งหลวง อ.เวียงสระ จ.สุราษฎร์ธานี	ผสมผสาน	08-1797-1623	8.5885801	99.2801232	สมุนไพรรักษาอาการเจ็บป่วยในระบบทางเดินอาหาร

ที่	ชื่อเจ้าของศูนย์ฯ	ที่ตั้งศูนย์ฯ	สินค้าหลัก	หมายเลขโทรศัพท์	พิกัด		เทคโนโลยี/ กิจกรรมเด่นของศูนย์ฯ
					X	Y	
47	นางยุพิน แก่นแก้ว	69/6 ม.11 ต.บ้านส้อง อ.เวียงสระ จ.สุราษฎร์ธานี	ไก่พื้นเมือง	08-1970-8594	8.6396598	99.4073479	การผลิตปุ๋ยอินทรีย์น้ำโดยสารเร่ง พด.2 ใช้ในการเลี้ยงสัตว์
48	นายสานิตย์ จรรย์พงศ์	16/1 ม.4 ต.โพนโสภา อ.พระแสง จ.สุราษฎร์ธานี	แพะเนื้อ	081-5378445	8.5860478	99.0681668	ทำปุ๋หมักได้คอกแพะ
49	นายชูศักดิ์ ชูทรงมวน	17/17 ม.3 ต.โทรโสภา อ.พระแสง จ.สุราษฎร์ธานี	แพะเนื้อ	06-3070-6765	8.5860478	99.0681668	ทำปุ๋หมักได้คอกแพะ
50	นายสุขทวี ฤกษ์สม	23/1 ม.3 ต.สินเจริญ อ.พระแสง จ.สุราษฎร์ธานี	โคเนื้อ	08-1187-2081	8.4151876	99.213568	สูตรข้าวโพดหมัก
51	นายสันติสุข รัตนอากาศรณ์	112 ม.2 ต.ท่าโรงช้าง อ.พุนพิน จ.สุราษฎร์ธานี	ไก่ไข่	09-8013-0264	9.0230632	99.1705215	การเก็บถนอมต้นข้าวโพด
52	นายคชายุทธ ชำนินวน	77 ม.1 ต.พุนพิน อ.พุนพิน จ.สุราษฎร์ธานี	โคเนื้อ	08-9866-7243	9.1152324	99.2047662	สมุนไพรรักษาอาการเจ็บป่วยในระบบทางเดินอาหาร
53	นายปรีดี เขาวลิต	163/43 ม.1 อ.ชัยบุรี อ.ชัยบุรี จ.สุราษฎร์ธานี	แพะเนื้อ	08-2883-8335	8.4376246	99.0877831	ทำปุ๋หมักได้คอกแพะ
54	นายทองศักดิ์ สุขแพ	7/3 ม.1 ต.คลองน้อย อ.ชัยบุรี จ.สุราษฎร์ธานี	ผสมผสาน	08-1805-3064	9.135527	99.2520566	สมุนไพรรักษาอาการเจ็บป่วยในระบบทางเดินอาหาร
55	นายอนุสรณ์ เพ็งสกุล	27/1 ม.1 ต.ตะกุกเหนือ อ.วิภาวดี จ.สุราษฎร์ธานี	ผสมผสาน	08-0695-3005	9.2699817	98.8367891	สมุนไพรรักษาอาการเจ็บป่วยในระบบทางเดินอาหาร
56	นางสนทยา คงุ่น	68 ม.2 ต.ตะกุกใต้ อ.วิภาวดี จ.สุราษฎร์ธานี	ไก่พื้นเมือง	08-4757-1845	9.2009637	98.831278	ขยายจุลินทรีย์ EM
57	นางสาวสุวิมล คงุ่น	45/1 ม.2 ต.ตะกุกเหนือ อ.วิภาวดี จ.สุราษฎร์ธานี	เป็ดไข่	08-0881-8422	9.2754021	98.816652	สมุนไพรรักษาอาการเจ็บป่วยในระบบทางเดินอาหาร

ที่มา : สำนักงานปศุสัตว์จังหวัดสุราษฎร์ธานี ข้อมูล ณ วันที่ 31 พฤษภาคม 2564

ส่วนที่ 6

แหล่งรับซื้อ ตลาดกระจาย
สินค้า และแหล่งแปรรูป
สินค้าเกษตรที่สำคัญ

ส่วนที่ ๖

แหล่งรับซื้อ ตลาดกระจายสินค้า และแหล่งแปรรูปสินค้าเกษตรที่สำคัญของจังหวัด

สรุปจำนวนแหล่งแปรรูปและตลาดกระจายสินค้าเกษตรที่สำคัญของจังหวัด

ลำดับ ที่	สินค้า	แหล่งรวบรวม/ แปรรูป (แห่ง)	ตลาดกระจายสินค้า		โรงคัดบรรจุผลไม้สด ⁽¹⁾	
			ในจังหวัด	นอกจังหวัด	ในจังหวัด	นอกจังหวัด
1	ยางพารา	69	8	7	-	-
2	ปาล์มน้ำมัน	32	771	-	-	-
3	มะพร้าวผลแก่	3	8	-	-	-
4	มะพร้าวน้ำหอม	-	-	-	-	1
5	เงาะ	1	16	6	2	6
6	ทุเรียน	2	17	130	13	321
7	ลองกอง	-	14	2	-	4
8	มังคุด	1	16	33	2	165
9	ส้มโอ	-	-	-	-	5
10	ขนุน	-	-	-	-	19
11	มะม่วง	-	-	-	-	2
12	กล้วยหอมทอง	2	1	-	1	2
13	พีชฝัก	-	-	-	1	-
14	ข้าว	16	2	-	-	-
15	กาแฟ	1	-	-	-	-
16	กุ้งทะเล	12	12	-	-	-
17	สุกร	19	19	-	-	-
18	ไก่	4	4	-	-	-

หมายเหตุ : (1) เป็นข้อมูลในพื้นที่จังหวัดภาคใต้ตอนบน

6. แหล่งรับซื้อ ตลาดกระจายสินค้า และแหล่งแปรรูปสินค้าเกษตรที่สำคัญของจังหวัด

สินค้า ลำดับที่	ชื่อสินค้า	แหล่งรวบรวม/แปรรูปที่สำคัญ		ตลาดกระจายสินค้า				ข้อมูลอื่นๆ ที่สำคัญ	สรุปสภาพปัญหาที่สำคัญ จุดเด่น/จุดด้อย
				ในจังหวัด		นอกจังหวัด			
				แห่ง	ระบุชื่อ	แห่ง	ระบุชื่อ		
6.1	ยางพารา	74	รวม (1) สหกรณ์การเกษตรปฏิรูปที่ดิน ท่าแซะ จำกัด (2) ร้านทรัพย์อนันต์ รับเบอร์ (3) บจ.เพียรประดิษฐ์ รับเบอร์ (4) บจ.ยูโร-ออเรียนทัล รับเบอร์ (5) บจ.อินเตอร์รับเบอร์ลาเทคซ สาขาสุราษฎร์ธานี (6) บจ.เบส ลาเทคซ สาขา สุราษฎร์ธานี (7) บจ.สุราษฎร์สิริพิริยะ (1999) (8) บจ.ศรีตรังแอโกรอินดัสทรี (มหาชน) สาขา กาญจนดิษฐ์ (9) ร้านอาคม กระจ่างโลก (10) บจ.ไฮ-เท็กซ์ รับเบอร์ (11) บจ.เนเจอร์เท็กซ์ (12) บจ.วงศ์บัณฑิต สาขา ขุนทะเล (13) บจ.วงศ์บัณฑิต สาขา พุนพิน (14) บจ.ยางไทยปักษ์ใต้ สาขา สุราษฎร์ธานี (15) บจ.วาย.ที. รับเบอร์ (16) ร้านนกหวีดการยาง (17) ร้านไชยลาเทกซ์	2	รวม (1) ตลาดกลางยางพาราจังหวัด สุราษฎร์ธานี (2) สหกรณ์กองทุนสวนยาง บ้านปลายแหลม จำกัด	6	รวม (1) ตลาดกลางยางพารา จังหวัดนครศรีธรรมราช (2) ตลาดกลางยางพารา จังหวัดชุมพร (3) ตลาดกลางยางพารา จังหวัดกระบี่ (4) ตลาดกลางยางพารา จังหวัดประจวบคีรีขันธ์ (5) ตลาดกลางยางพารา จังหวัดระนอง (6) ตลาดกลางยางพารา จังหวัดพังงา		- การแปรรูปยางพาราโดยสหกรณ์ บุคลากรยังขาดความเชี่ยวชาญ และเครื่องจักรมีไม่เพียงพอกับการ ผลิต ทำให้ผลิตไม่ทันเวลากับความ ต้องการของตลาด - มีปัญหาาราคาตกต่ำในช่วงผลผลิต ออกสู่ตลาดมาก

สินค้า ลำดับที่	ชื่อสินค้า	แหล่งรวบรวม/แปรรูปที่สำคัญ		ตลาดกระจายสินค้า				ข้อมูลอื่นๆ ที่สำคัญ	สรุปสภาพปัญหาที่สำคัญ จุดเด่น/จุดด้อย
				ในจังหวัด		นอกจังหวัด			
		แห่ง	ระบุชื่อ	แห่ง	ระบุชื่อ	แห่ง	ระบุชื่อ		
	ยางพารา (ต่อ)		(18) บจ.ศรีตรังแอโกรอินดัสทรี (มหาชน) สาขา สุราษฎร์ธานี (19) บจ.ไทยรับเบอร์ลาเทคซ์คอร์ด ปอร์เรชั่น (ประเทศไทย) (มหาชน) สาขาสุราษฎร์ธานี (20) บจ.เซาท์แลนด์รับเบอร์ สาขา สุราษฎร์ธานี (21) บจ.ชัวร์เท็กซ์ (22) บจ.ไทยฮั้วยางพารา (มหาชน) สาขา สุราษฎร์ธานี (23) บจ.เมืองใหม่ กัตทรี (มหาชน) สาขา สุราษฎร์ธานี (24) ร้าน ศรี-ปิ่น น้ำยางสด (25) สหกรณ์กองทุนสวนยาง เสวียด จำกัด (26) ร้านทองมารีบเบอร์ (27) บจ.ท่าฉางรับเบอร์ (28) บจ.ศรีตรังโกลฟส์ (ประเทศ ไทย) (มหาชน) สาขา สุราษฎร์ธานี (29) สหกรณ์กองทุนสวนยาง ช้างคู่พัฒนา จำกัด (30) ร้านตึก-ชัย น้ำยางสด (31) บจ.กว้างเงิน รับเบอร์ (ไทยเซาท์เทิร์น)						

สินค้า ลำดับที่	ชื่อสินค้า	แหล่งรวบรวม/แปรรูปที่สำคัญ		ตลาดกระจายสินค้า				ข้อมูลอื่นๆ ที่สำคัญ	สรุปสภาพปัญหาที่สำคัญ จุดเด่น/จุดด้อย
				ในจังหวัด		นอกจังหวัด			
				แห่ง	ระบุชื่อ	แห่ง	ระบุชื่อ		
	ยางพารา (ต่อ)		(32) สหกรณ์กองทุนสวนยาง โมถ่าย จำกัด (33) สหกรณ์กองทุนสวนยาง บ้านโพธิ์น้อย จำกัด (34) โรงรมน้ำทองเจริญทรัพย์ (35) นาย มีชัย เนียมทอง (36) นาง กันจนา ชูสุวรรณ (37) นาง รัชนิกร จินดาวงศ์ (38) บุญสนองรุ่งเรือง (39) ร้านทรัพย์ อ.น้ำยางทอง (40) ร้านมนชัยการยาง (41) ร้านสุธาทิพย์ ธรฤทธิ์ (42) บจ.ไทยรับเบอร์ลาเทคซ์กรุ๊ป (มหาชน) สาขาสุราษฎร์ธานี (43) โรงรมน้ำทองเจริญทรัพย์ (44) สหกรณ์กองทุนสวนยางโมถ่าย จำกัด (45) ลานเหน้ายางสดควนสุบรรณ (46) สหกรณ์กองทุนสวนยาง บ้านควนเนียง จำกัด (47) สหกรณ์กองทุนสวนยาง บ้านคลองสระ จำกัด (48) สหกรณ์กองทุนสวนยาง อรัญคามวารี จำกัด (49) สหกรณ์กองทุนสวนยาง บ้านทุ่งคา จำกัด						

สินค้า ลำดับที่	ชื่อสินค้า	แหล่งรวบรวม/แปรรูปที่สำคัญ		ตลาดกระจายสินค้า				ข้อมูลอื่นๆ ที่สำคัญ	สรุปสภาพปัญหาที่สำคัญ จุดเด่น/จุดด้อย
				ในจังหวัด		นอกจังหวัด			
		แห่ง	ระบุชื่อ	แห่ง	ระบุชื่อ	แห่ง	ระบุชื่อ		
	ยางพารา (ต่อ)		(50) สุราษฎร์สัมฤทธิ์ (51) ชญาภาการยาง (52) กลุ่มเกษตรกรทำสวนยางพารา นาศาร (53) สหกรณ์กองทุนสวนยาง ควรรีชฎา (54) สหกรณ์กองทุนสวนยาง ทรัพย์ทวี (55) สหกรณ์กองทุนสวนยางท่าชี (56) สหกรณ์กองทุนสวนยางน้ำหัก พัฒนา (57) สหกรณ์กองทุนสวนยาง บ้านคลองฉนวน (58) สหกรณ์กองทุนสวนยาง บ้านตะปาน (59) สหกรณ์กองทุนสวนยาง ท่าเฟือง (60) สหกรณ์กองทุนสวนยาง บ้านท่าเรือ (61) สหกรณ์กองทุนสวนยาง บ้านท่าสะท้อน (62) สหกรณ์กองทุนสวนยาง บ้านไทรห้อง (63) สหกรณ์กองทุนสวนยาง บ้านบางใหญ่ร่วมใจ						

สินค้า ลำดับที่	ชื่อสินค้า	แหล่งรวบรวม/แปรรูปที่สำคัญ		ตลาดกระจายสินค้า				ข้อมูลอื่นๆ ที่สำคัญ	สรุปสภาพปัญหาที่สำคัญ จุดเด่น/จุดด้อย
				ในจังหวัด		นอกจังหวัด			
				แห่ง	ระบุชื่อ	แห่ง	ระบุชื่อ		
	ยางพารา (ต่อ)		(64) สหกรณ์กองทุนสวนยาง บ้านปากแพรก (65) สหกรณ์กองทุนสวนยาง บ้านหนองหญ้าปล้อง (66) สหกรณ์กองทุนสวนยางสองพี่น้อง คลองศิลา (67) สหกรณ์กองทุนสวนยาง สินเจริญ (68) สหกรณ์กองทุนสวนยาง บ้านตาขุน (69) สหกรณ์ผู้ผลิตยางพารา สุราษฎร์ธานี (70) สหกรณ์กองทุนสวนยาง พ่วงพรมคร จำกัด (71) ชุมนุมสหกรณ์กองทุนสวนยาง จังหวัดสุราษฎร์ธานี จำกัด (72) สหกรณ์กองทุนสวนยาง ย่านมะปรางพัฒนา จำกัด (73) สหกรณ์กองทุนสวนยาง บ้านวังใหญ่ จำกัด (74) สหกรณ์กองทุนสวนยาง เกาะแก้วพัฒนา จำกัด						
6.2	ปาล์มน้ำมัน	27	รวม โรงงานสกัดน้ำมันปาล์มดิบ รวม 27 แห่ง	781 771 10	รวม ลานเทพาล์มน้ำมัน สถาบันเกษตรกร 10 แห่ง			- มีปัญหาาราคาปาล์มน้ำมันตกต่ำ ในช่วงน้ำมันปาล์มดิบล้นสต็อก/ผลิต ออกสู่ตลาดมาก	

สินค้า ลำดับที่	ชื่อสินค้า	แหล่งรวบรวม/แปรรูปที่สำคัญ		ตลาดกระจายสินค้า				ข้อมูลอื่นๆ ที่สำคัญ	สรุปสภาพปัญหาที่สำคัญ จุดเด่น/จุดด้อย
				ในจังหวัด		นอกจังหวัด			
				แห่ง	ระบุชื่อ	แห่ง	ระบุชื่อ		
ปาล์มน้ำมัน (ต่อ)			อำเภอพระแสง (1) บจ.ไทยทาโลว์แอนด์ออยล์ (ไทรซิง) (2) บจ.ไทยทาโลว์แอนด์ออยล์ (บางสวรรค์) (3) บจ.ยูนิปาล์มอินดัสทรี (4) บจ.เอส.พี.ไอ.อะโกรอินดัสทรีส์ (5) บจ.ปาล์มน้ำมันธรรมชาติ (6) บจ.จีรีส์ปาล์ม (7) บจ.บางสวรรค์น้ำมันปาล์ม (8) บจ.แสงศิริน้ำมันปาล์ม (อำเภอพระแสง) (9) บจ.ปาล์มทองคำ (10) บจ.สินเจริญปาล์มออยล์ อำเภอพนพิณ (11) บจ.ทักษิณอุตสาหกรรมน้ำมัน ปาล์ม (1993) (12) บจ.ทักษิณปาล์ม (2521) (13) บจก.ภิญญาดาปาล์ม อำเภอท่าชนะ (14) บจ.ท่าชนะน้ำมันปาล์ม (15) บจ.กลุ่มสหของท่าชนะ (สหท2) (16) บจ.ศรีพนมปาล์มออยล์ อำเภอท่าฉาง (17) บจ.กรีนกลอรี่		(1) สหกรณ์นิคมปาล์มน้ำมัน ท่าฉาง จำกัด (2) สหกรณ์การเกษตรบ้านตาขุนจำกัด (3) สหกรณ์นิคมกาญจนดิษฐ์ จำกัด (4) สหกรณ์นิคมพนม จำกัด (5) สหกรณ์การเกษตรนิคมสร้าง ตนเองพระแสง จำกัด (6) สหกรณ์การเกษตรพระแสง จำกัด (7) สหกรณ์เครดิตยูเนียนบ้าน ตะกรบ จำกัด (8) สหกรณ์การเกษตรปาล์มน้ำมัน วัฒนา จำกัด (9) สหกรณ์การเกษตรบ้าน ปากแพรก จำกัด (10) สหกรณ์การเกษตรผู้ปลูก ปาล์มน้ำมันท่าฉาง-วิภาวดี จำกัด 2 <u>คลังเก็บน้ำมัน 2 แห่ง</u> (1) บจ. พี.เค. มารีน เทรตติ้ง (2) บจ.โกบอล อินเตอร์ 2 <u>เทรดเดอร์/โบรกเกอร์ 2 แห่ง</u> (1) บจ.ปาโก้ เทรตติ้ง (2) บจ.ดีโนออยล์เทรดติ้ง 1 <u>โรงกลั่นน้ำมันปาล์ม 1 แห่ง</u> (1) บจ.นิวไปโอติเซล				

สินค้า ลำดับที่	ชื่อสินค้า	แหล่งรวบรวม/แปรรูปที่สำคัญ		ตลาดกระจายสินค้า				ข้อมูลอื่นๆ ที่สำคัญ	สรุปสภาพปัญหาที่สำคัญ จุดเด่น/จุดด้อย
				ในจังหวัด		นอกจังหวัด			
				แห่ง	ระบุชื่อ	แห่ง	ระบุชื่อ		
	ปาล์มน้ำมัน (ต่อ)		(18) บจ.พรีทปาล์ม (ประเทศไทย) (19) บจ.ท่าฉางสวนปาล์มน้ำมัน อุตสาหกรรม (20) บจ.ธนาปาล์ม โปรดักส์ อำเภอกาญจนดิษฐ์ (21) บจ.กาญจนดิษฐ์น้ำมันปาล์ม (22) บจ.แสงศิริอุตสาหกรรมเกษตร (23) หจก.พลาญวาสปาล์มออยล์ อำเภอพนม (24) บจ.กลุ่มสหของ อพ.ม. (สาขา1) อำเภอชัยบุรี (25) บจ.ป.พานิขรุ้งเรืองปาล์มออยล์ อำเภอเคียนซา (26) บจ.อ.โชคดี ปาล์มออยล์ อำเภอดอนสัก (27) บจ.พี.ซี.ปาล์ม (2550)						
6.3	มะพร้าวผลแก่	3	รวม โรงงานหีบ/สกัดน้ำมันมะพร้าว (1) หจก.ศิริพัฒนาพล (2) บริษัท น้ำมันมะพร้าวบริสุทธิ์ (ประเทศไทย) จำกัด (3) บริษัท รับเบอร์ออยล์ จำกัด	8 6 2	รวม เกษตรกร/ผู้ประกอบการ (1) คุณธานี เดชจินดา (2) คุณอัครเดช ขนนนิน (3) ผู้ใหญ่บ้าน หมู่ที่5 ต.ต้นยวน (4) ผู้ใหญ่รกร (5) คุณกฤษณา สุขอ่อน (6) คุณประดิษฐ์ จำเพียร แปลงใหญ่มะพร้าว (กษจ.)		-	- มีปัญหาราคาคตกต่ำในช่วงผลผลิต ออกสู่ตลาดพร้อมกันเป็นจำนวนมาก - โรคศัตรูมะพร้าว	

สินค้า ลำดับที่	ชื่อสินค้า	แหล่งรวบรวม/แปรรูปที่สำคัญ		ตลาดกระจายสินค้า				ข้อมูลอื่นๆ ที่สำคัญ	สรุปสภาพปัญหาที่สำคัญ จุดเด่น/จุดด้อย
				ในจังหวัด		นอกจังหวัด			
				แห่ง	ระบุชื่อ	แห่ง	ระบุชื่อ		
	มะพร้าวผลแก่ (ต่อ)				(1) แปลงใหญ่มะพร้าว ต.บ่อผุด อ.เกาะสมุย (2) แปลงใหญ่มะพร้าว ม.2 ต.บ้านใต้ อ.เกาะพะงัน				
6.4	มะพร้าวน้ำหอม					1	รวม โรงคัดบรรจุ อ.ทุ่งตะโก จ.ชุมพร		
6.5	เงาะ	1	รวม (1) น.ส. รัตนากรณี บรรเทึงจิตร (เงาะอบแห้ง) (OTOP)	18 16	รวม (1) น.ส. รัตนากรณี บรรเทึงจิตร (เงาะอบแห้ง) (OTOP) (2) ตลาดผัก-ผลไม้ โพนหาย สุราษฎร์ธานี (3) สหกรณ์การเกษตรบ้านนาสาร จำกัด (4) สหกรณ์การเกษตรเพื่อการ ตลาดลูกค้าสหกรณ์สุราษฎร์ธานี (สทค) (5) สหกรณ์การเกษตรบ้านนาเดิม (6) สหกรณ์การเกษตรเมือง สุราษฎร์ธานี (7) สหกรณ์เครดิตยูเนียนมิตร ชาวสวน จำกัด (8) นายสุวิทย์ คงปาน (9) คุณวารินทร์ เพชรโกษาชาติ (10) แผงเสกสรร (11) แผงสมศักดิ์ (12) เจ้ามาส	12 6 6 2 4	รวม (1) ตลาดไทย (2) ตลาดสี่มุมเมือง (3) ตลาดปทุมมมงคล จ.นครปฐม (4) ตลาดหัววิฐู จ.นครศรีธรรมราช (5) บริษัทสันติภาพ (ฮั่วเฟ็ง) (6) ส่งออกต่างประเทศ (มาเลเซีย - สิงคโปร์) โรงคัดบรรจุ จ.ชุมพร (1) อ.หลังสวน 2 แห่ง จ.นครศรีธรรมราช (1) อ.ท่าศาลา (2) อ.พระพรหม (3) อ.ชะอวด (4) อ.เมือง		- มีปัญหาาราคาตกต่ำในช่วงผลผลิต ออกสู่ตลาดพร้อมกันเป็นจำนวนมาก

สินค้า ลำดับที่	ชื่อสินค้า	แหล่งรวบรวม/แปรรูปที่สำคัญ		ตลาดกระจายสินค้า				ข้อมูลอื่นๆ ที่สำคัญ	สรุปสภาพปัญหาที่สำคัญ จุดเด่น/จุดด้อย
				ในจังหวัด		นอกจังหวัด			
				แห่ง	ระบุชื่อ	แห่ง	ระบุชื่อ		
	เงาะ (ต่อ)			2	(13) นื่องหยอย (14) กลุ่มบ้านบ่อน้ำผุด (15) MAKRO (16) TESCO LOTUS โรงคัดบรรจุ (1) นายภควัต พราหมนก (ทุ่งช้าง การค้า) ต.พรุพี อ.บ้านนาสาร (2) บจ.นาสารฟาร์ม เฟรช แอนด์ เฮลตี้ ฟรุท ต.เพิ่มพูนทรัพย์ อ.บ้านนาสาร				
6.6	ทุเรียน	2	รวม (1) กลุ่มแม่บ้านเกษตรกรไทรทอง อ.เกาะสมุย (2) น.ส.จิรวรรณ เพชรแท้ อ.บ้านนาสาร	30 13	รวม (1) ตลาดผัก-ผลไม้ โพหวาย สุราษฎร์ธานี (2) สหกรณ์การเกษตรบ้านนาสารจำกัด (3) สหกรณ์การเกษตรเพื่อการ ตลาดลูกค้า ธกส.สุราษฎร์ธานี (สกต) (4) สหกรณ์การเกษตรบ้านนาเดิม (5) สหกรณ์การเกษตรเมือง สุราษฎร์ธานี (6) สหกรณ์เครดิตยูเนียนมิตร ชาวสวน จำกัด (7) นายสุวิทย์ คงปาน (8) คุณวารินทร์ เพชรโกษาชาติ (9) แผงเสกสรร	451 130 321 300 21	รวม (1) จังหวัดชุมพร 112 โรง (2) จังหวัดนครศรีธรรมราช 17 โรง (3) จังหวัดประจวบคีรีขันธ์ 1 โรง โรงคัดบรรจุ จังหวัดชุมพร (1) อ.ท่าแซะ 3 แห่ง (2) อ.ทุ่งตะโก 65 แห่ง (3) อ.ปะทิว 1 แห่ง (4) อ.พะโต๊ะ 1 แห่ง (5) อ.เมือง 8 แห่ง (6) อ.ละแม 2 แห่ง (7) อ.สวี 9 แห่ง (8) อ.หลังสวน 3 แห่ง จ.นครศรีธรรมราช		- มีปัญหาราคาคัดต่ำในช่วงผลผลิต ออกสู่ตลาดพร้อมกันเป็นจำนวนมาก

สินค้า ลำดับที่	ชื่อสินค้า	แหล่งรวบรวม/แปรรูปที่สำคัญ		ตลาดกระจายสินค้า				ข้อมูลอื่นๆ ที่สำคัญ	สรุปสภาพปัญหาที่สำคัญ จุดเด่น/จุดด้อย	
				ในจังหวัด		นอกจังหวัด				
				แห่ง	ระบุชื่อ	แห่ง	ระบุชื่อ			
	ทุเรียน (ต่อ)			4	(10) แผงสมศักดิ์ (11) เจ้ามาส (12) น้อยหยอย (13) กลุ่มบ้านบ่อน้ำผุด เกษตรแปลงใหญ่ (กษจ.) (1) แปลงใหญ่ทุเรียน ม.2 ต.ขุนทะเล อ.เมืองสุราษฎร์ธานี (2) แปลงใหญ่ทุเรียน ม.10 ต.บ้านเสด็จ อ.เคียนซา (3) แปลงใหญ่ทุเรียน ต.บ้านส้อง อ.เวียงสระ (4) แปลงใหญ่ทุเรียน ต.ต้นยวน อ.พนม	13	โรคคัดบรรจุ (1) นายธนานพ เลิศธัญญา (ลุง ถัง ทอง) ต.บ้านส้อง อ.เวียงสระ (2) น.ส.พรรณทิพย์ กระจกแก้ว (แผงทุเรียนหนึ่ง-โบว์) ต.ทุ่งหลวง อ.เวียงสระ (3) ร้านแผงทุเรียนถ้ำแก้ว ต.สมอทอง อ.ท่าชนะ (4) น.ส.ฉัญลักษณ์ สุขมาก ต.หนองไทร อ.พุนพิน (5) นายอิทธิพัทธ์ พงษ์ทองเจริญ (ป่าหนวด) ต.หนองไทร อ.พุนพิน	(1) อ.จุฬาภรณ์ 1 แห่ง (2) อ.ฉวาง 1 แห่ง (3) อ.ชะอวด 1 แห่ง (4) อ.ท่าศาลา 4 แห่ง (5) อ.นบพิตำ 5 แห่ง (6) อ.พรหมคีรี 5 แห่ง (7) อ.ลานสกา 1 แห่ง (8) อ.สิชล 2 แห่ง (9) อ.พิปูน 1 โรง		

สินค้า ลำดับที่	ชื่อสินค้า	แหล่งรวบรวม/แปรรูปที่สำคัญ		ตลาดกระจายสินค้า				ข้อมูลอื่นๆ ที่สำคัญ	สรุปสภาพปัญหาที่สำคัญ จุดเด่น/จุดด้อย
				ในจังหวัด		นอกจังหวัด			
				แห่ง	ระบุชื่อ	แห่ง	ระบุชื่อ		
	ทุเรียน (ต่อ)				(6) บ.เค เวาเทิร์น ฟรุท ไข่เส้น ต.มะขามเตี้ย อ.เมือง (7) นายหฤทัย จรรยา (เจริญ หวัง-อาเอ) ต.ทุ่งเตา อ.บ้านนาสาร (8) นายสิทธิภัททิษฐ์ ศรีเศรษฐี ประภา (P&A) ต.ทุ่งเตา อ.บ้านนาสาร (9) นายสมศักดิ์ มุสิ (สมศักดิ์ริส แอนด์ระยอง) ต.ทุ่งเตา อ.บ้านนาสาร (10) บจ.ซิสโก้ ฟู้ด ต.พรุพี อ.บ้านนาสาร (11) นายธนภุต คงคาใส ต.ควนศรี อ.บ้านนาสาร (12) น.ส.สุมารา ทองประเสริฐ ต.นาสาร อ.บ้านนาสาร (13) นายภักดิ์ พราหมนก (ทุ่ง ช้างการคำ) ต.พรุพี อ.บ้านนาสาร				
6.7	ลองกอง	-	-	14 13	รวม (1) ตลาดผัก-ผลไม้ โพหวาย สุราษฎร์ธานี (2) สหกรณ์การเกษตร บ้านนาสาร จำกัด (3) สหกรณ์การเกษตรเพื่อการ ตลาดลูกค้า ธกส.สุราษฎร์ธานี	6 2 4 1	รวม (1) ศูนย์กระจายสินค้า อำเภอเวียง น้อย จังหวัดพระนครศรีอยุธยา (2) ตลาดหัวอิฐ จังหวัดนครศรีธรรมราช <u>โรงคัดบรรจุ</u> จ.ชุมพร	- มีปัญหาราคาคงต่ำในช่วงผลผลิต ออกสู่ตลาดพร้อมกันเป็นจำนวนมาก	

สินค้า ลำดับที่	ชื่อสินค้า	แหล่งรวบรวม/แปรรูปที่สำคัญ		ตลาดกระจายสินค้า				ข้อมูลอื่นๆ ที่สำคัญ	สรุปสภาพปัญหาที่สำคัญ จุดเด่น/จุดด้อย
				ในจังหวัด		นอกจังหวัด			
				แห่ง	ระบุชื่อ	แห่ง	ระบุชื่อ		
	ลองกอง (ต่อ)			1	(4) สหกรณ์การเกษตรบ้านนาเดิม (5) สหกรณ์การเกษตรเมือง สุราษฎร์ธานี (6) สหกรณ์เครดิตยูเนียนมิตร ชาวสวน จำกัด (7) นายสุวิทย์ คงปาน (8) คุณวารินทร์ เพชรโกษาชาติ (9) แผงเสกสรร (10) แผงสมศักดิ์ (11) เจ้ามาส (12) นื่องหยอย (13) กลุ่มบ้านบ่อน้ำผุด <u>เกษตรแปลงใหญ่ (กษจ.)</u> แปลงใหญ่ลองกอง ม.1 ต.เขาวง อ.บ้านตาขุน	3	(1) อ.หลังสวน จ.นครศรีธรรมราช (1) นบพิตำ (2) ท่าศาลา (3) เมือง		
6.8	มังคุด	1	รวม (1) กลุ่มโภชนาการและแปรรูป ผลผลิตทางการเกษตร (ผลิตมังคุดกวน)	18 13	รวม (1) ตลาดผัก-ผลไม้ โพหวาย สุราษฎร์ธานี (2) สหกรณ์การเกษตรบ้านนาสาร จำกัด (3) สหกรณ์การเกษตรเพื่อการตลาด ลูกค้า อภส.สุราษฎร์ธานี (สภต) (4) สหกรณ์การเกษตรบ้านนาเดิม (5) สหกรณ์การเกษตรเมือง สุราษฎร์ธานี (6) สหกรณ์เครดิตยูเนียนมิตร	163 56	รวม (1) ศูนย์กระจายสินค้า อำเภอ วังน้อย จังหวัดพระนครศรีอยุธยา (2) ตลาดหัวอิฐจังหวัดนครศรีธรรมราช <u>โรงคัดบรรจุ</u> จ.ชุมพร (1) อ.ทุ่งตะโก 6 แห่ง (2) อ.พะโต๊ะ 1 แห่ง (3) อ.เมือง 1 แห่ง (4) อ.ละแม 2 แห่ง		- มีปัญหาราคาตกต่ำในช่วงผลผลิต ออกสู่ตลาดพร้อมกันเป็นจำนวนมาก

สินค้า ลำดับที่	ชื่อสินค้า	แหล่งรวบรวม/แปรรูปที่สำคัญ		ตลาดกระจายสินค้า				ข้อมูลอื่นๆ ที่สำคัญ	สรุปสภาพปัญหาที่สำคัญ จุดเด่น/จุดด้อย
				ในจังหวัด		นอกจังหวัด			
				แห่ง	ระบุชื่อ	แห่ง	ระบุชื่อ		
	มังคุด (ต่อ)			1	ชาวสวน จำกัด (7) นายสุวิทย์ คงปาน (8) คุณวารินทร์ เพชรโกษาชาติ (9) แผงเสกสรร (10) แผงสมศักดิ์ (11) เจ้ามาส (12) น้องหยอย (13) กลุ่มบ้านบ่อน้ำผุด <u>เกษตรแปลงใหญ่ (กษจ.)</u> แปลงใหญ่ ม3ตมใต้ บ้านมดิม	107	(5) อ.สวี 4 แห่ง (6) อ.หลังสวน 42 แห่ง จ.นครศรีธรรมราช (1) อ.จุฬาภรณ์ 1 แห่ง (2) อ.ฉวาง 3 แห่ง (3) อ.ชะอวด 1 แห่ง (4) อ.ช้างกลาง 2 แห่ง (5) อ.ท่าศาลา 9 แห่ง (6) อ.นบพิตำ 11 แห่ง (7) อ.พรหมคีรี 44 แห่ง (8) อ.พระพรหม 4 แห่ง (9) อ.เมือง 19 แห่ง (10) อ.ร้อนพิบูลย์ 2 แห่ง (11) อ.ลานสกา 10 แห่ง (12) อ.สิชล 1 แห่ง		
6.9	ส้มโอ					5	รวม โรงคัดบรรจุ จ.นครศรีธรรมราช (1) อ.ท่าศาลา (2) อ.พรหมคีรี 2 แห่ง (3) อ.พระพรหม (4) อ.ปากพนัง		
6.10	ขนุน					19	รวม โรงคัดบรรจุ		

สินค้า ลำดับที่	ชื่อสินค้า	แหล่งรวบรวม/แปรรูปที่สำคัญ		ตลาดกระจายสินค้า				ข้อมูลอื่นๆ ที่สำคัญ	สรุปสภาพปัญหาที่สำคัญ จุดเด่น/จุดด้อย
				ในจังหวัด		นอกจังหวัด			
				แห่ง	ระบุชื่อ	แห่ง	ระบุชื่อ		
	ขนุน (ต่อ)						จ.ประจวบคีรีขันธ์ (1) อ.เมืองประจวบคีรีขันธ์ 2 แห่ง (2) อ.กุยบุรี 4 แห่ง (3) อ.สามร้อยยอด 12 แห่ง (4) อ.หัวหิน 1 แห่ง		
6.11	มะม่วง					2	รวม โรงคัดบรรจุ จ.ประจวบคีรีขันธ์ (1) อ.ปราณบุรี (2) อ.สามร้อยยอด		
6.12	กล้วยหอมทอง	2	รวม (1) กล้วยหอมทองไชยา (2) สัมมาชีพชุมชนกล้วยฉาบ ฉาดเจริญ	1	รวม โรงคัดบรรจุ (1) สหกรณ์การเกษตรบ้านนาสาร	2	รวม โรงคัดบรรจุ (1) อ.ท่าแซะ จ.ชุมพร (2) อ.หลังสวน จ.ชุมพร		
6.13	พืชผัก			1	รวม โรงคัดบรรจุ วิสาหกิจชุมชนกลุ่มเกษตรกรทำสวน ผสมผสานแบบยั่งยืนบางท่าข้าม				
6.14	ข้าว	16	รวม (1) วราภรณ์ (2) นายวิวัฒน์ สุขสวัสดิ์ (3) ไทยวิวัฒน์ (4) นายน้อม จิวสุวรรณ (5) นำผลนคร (6) หกสุวัฒน์เกษตรวิทย์ค้ำข้าว	2	รวม (1) นายวารินทร์ สังข์ปล้อง 63/1 ม.5 ต.เลม็ด อ.ไชยา โทร.089-9716282 (2) นางยินดี เรืองฤทธิ์ 20 ม.1 ต.ทุ่ง อ.ไชยา โทร.081-6069274				

สินค้า ลำดับที่	ชื่อสินค้า	แหล่งรวบรวม/แปรรูปที่สำคัญ		ตลาดกระจายสินค้า				ข้อมูลอื่นๆ ที่สำคัญ	สรุปสภาพปัญหาที่สำคัญ จุดเด่น/จุดด้อย
				ในจังหวัด		นอกจังหวัด			
		แห่ง	ระบุชื่อ	แห่ง	ระบุชื่อ	แห่ง	ระบุชื่อ		
	ข้าว (ต่อ)		(7) นายสังเกต สมุทรเก่า (8) ห้วยนูนสามัคคี (9) จันทรเจริญผล (10) หจก.ศรีวิชัยค้าแป้งขนมจีน (11) ปูวภัณฑ์ (12) แสงทองคำข้าว (13) โรงงานภัยเตี้ยสิงหราช นุดดีล (14) นายธวัชชัย ลวณะสกล (15) นางบุญณัฐิกาญ์ ธนัญฐาวรพงษ์ (16) นางเจี้ยว แซ่ตัน						
6.15	กาแฟ	1	รวม หจก.ชาวมงสี่สายพาณิชย์ อ.เมือง						
6.16	กุ้งทะเล	12	รวม (1) บจ.เอ็นเอสซี ซีฟู้ด (2) บจ.เจริญโภคภัณฑ์อาหาร (มหาชน) สุราษฎร์ธานี (3) บจ.วิยะ โพรเซ่น ฟู้ดส์ (4) บจ.แพนเอเชีย (1981) (5) บจ.วิยะเครป โปรดักส์ (6) บจ.ห้องเย็นเอเซียซีฟู้ด (สุราษฎร์ธานี) (7) บจ.ไทยเฮง เทรดดิง (8) บจ.เอส อาร์ ที ฟู้ดส์ (9) บจ.ฟิลลิปส์ ซีฟู้ด (ประเทศไทย) (10) บจ.ไชน่าสยามซีฟู้ด	12	รวม (1) บจ.เอ็นเอสซี ซีฟู้ด (2) บจ.เจริญโภคภัณฑ์อาหาร (มหาชน) สุราษฎร์ธานี (3) บจ.วิยะ โพรเซ่น ฟู้ดส์ (4) บจ.แพนเอเชีย (1981) (5) บจ.วิยะเครป โปรดักส์ (6) บจ.ห้องเย็นเอเซียซีฟู้ด (สุราษฎร์ธานี) (7) บจ.ไทยเฮง เทรดดิง (8) บจ.เอส อาร์ ที ฟู้ดส์ (9) บจ.ฟิลลิปส์ ซีฟู้ด (ประเทศไทย) (10) บจ.ไชน่าสยามซีฟู้ด				

สินค้า ลำดับที่	ชื่อสินค้า	แหล่งรวบรวม/แปรรูปที่สำคัญ		ตลาดกระจายสินค้า				ข้อมูลอื่นๆ ที่สำคัญ	สรุปสภาพปัญหาที่สำคัญ จุดเด่น/จุดด้อย
				ในจังหวัด		นอกจังหวัด			
		แห่ง	ระบุชื่อ	แห่ง	ระบุชื่อ	แห่ง	ระบุชื่อ		
	กุ้งทะเล (ต่อ)		(11) บจ.หลี่เฮงโปรดักท์ฟู้ด (12) บจ. สุราษฎร์ซีฟู้ด		(11) บจ.หลี่เฮงโปรดักท์ฟู้ด (12) บจ. สุราษฎร์ซีฟู้ด				
6.17	สุกร	23	รวม อำเภอเมือง (1) โรงฆ่าสัตว์เทศบาลนครสุราษฎร์ธานี อำเภอกาญจนดิษฐ์ (2) โรงฆ่าสัตว์ท่าอุแท (3) โรงฆ่าสัตว์ทุ่งกง (4) โรงฆ่าสัตว์ข้างขวา (5) โรงฆ่าสัตว์ข้างซ้าย (6) โรงฆ่าสัตว์กาญจนดิษฐ์ (7) โรงฆ่าสัตว์ใหญ่เทพ (8) โรงฆ่าสัตว์บ่อโกลก (9) โรงฆ่าสัตว์ท่าทองใหม่ (10) โรงฆ่าสัตว์โชคชัย อำเภอคอนสัก (11) โรงฆ่าสัตว์ปากแพรก อำเภอไชยา (12) โรงฆ่าสัตว์เทศบาลตำบลลาดไชยา (13) โรงฆ่าสัตว์บ้านทุ่ง อำเภอคีรีรัฐนิคม (14) โรงฆ่าสัตว์คีรีรัฐนิคม (15) ศักดาโรงฆ่าสัตว์ อำเภอท่าฉาง (16) โรงฆ่าสัตว์ตำบลเสวีียด	23	รวม อำเภอเมือง (1) โรงฆ่าสัตว์เทศบาลนครสุราษฎร์ธานี อำเภอกาญจนดิษฐ์ (2) โรงฆ่าสัตว์ท่าอุแท (3) โรงฆ่าสัตว์ทุ่งกง (4) โรงฆ่าสัตว์ข้างขวา (5) โรงฆ่าสัตว์ข้างซ้าย (6) โรงฆ่าสัตว์กาญจนดิษฐ์ (7) โรงฆ่าสัตว์ใหญ่เทพ (8) โรงฆ่าสัตว์บ่อโกลก (9) โรงฆ่าสัตว์ท่าทองใหม่ (10) โรงฆ่าสัตว์โชคชัย อำเภอคอนสัก (11) โรงฆ่าสัตว์ปากแพรก อำเภอไชยา (12) โรงฆ่าสัตว์เทศบาลตำบลลาดไชยา (13) โรงฆ่าสัตว์บ้านทุ่ง อำเภอคีรีรัฐนิคม (14) โรงฆ่าสัตว์คีรีรัฐนิคม (15) ศักดาโรงฆ่าสัตว์ อำเภอท่าฉาง (16) โรงฆ่าสัตว์ตำบลเสวีียด				

สินค้า ลำดับที่	ชื่อสินค้า	แหล่งรวบรวม/แปรรูปที่สำคัญ		ตลาดกระจายสินค้า				ข้อมูลอื่นๆ ที่สำคัญ	สรุปสภาพปัญหาที่สำคัญ จุดเด่น/จุดด้อย
				ในจังหวัด		นอกจังหวัด			
		แห่ง	ระบุชื่อ	แห่ง	ระบุชื่อ	แห่ง	ระบุชื่อ		
	สุกร (ต่อ)		อำเภอบ้านนาสาร (17) โรงฆ่าสัตว์เทศบาลเมืองนาสาร (18) โรงฆ่าสัตว์อุคม อำเภอบ้านนาเดิม (19) โรงฆ่าสัตว์เทศบาลตำบลบ้านนา อำเภอเวียงสระ (20) โรงฆ่าสัตว์เทศบาลตำบลเวียงสระ อำเภอพระแสง (21) โรงฆ่าสัตว์บางสวรรค์ อำเภอพุนพิน (22) โรงฆ่าสัตว์เทศบาลเมืองท่าข้าม อำเภอชัยบุรี (23) โรงฆ่าสัตว์ พีพี.ฟาร์ม		อำเภอบ้านนาสาร (17) โรงฆ่าสัตว์เทศบาลเมืองนาสาร (18) โรงฆ่าสัตว์อุคม อำเภอบ้านนาเดิม (19) โรงฆ่าสัตว์เทศบาลตำบลบ้านนา อำเภอเวียงสระ (20) โรงฆ่าสัตว์เทศบาลตำบลเวียงสระ อำเภอพระแสง (21) โรงฆ่าสัตว์บางสวรรค์ อำเภอพุนพิน (22) โรงฆ่าสัตว์เทศบาลเมืองท่าข้าม อำเภอชัยบุรี (23) โรงฆ่าสัตว์ พีพี.ฟาร์ม				
6.18	ไก่	5	รวม อำเภอกาญจนดิษฐ์ (1) โรงฆ่าสัตว์บริษัทมิตรเจริญ ฟาร์ม จำกัด (2) โรงฆ่าสัตว์เจริญสุขชิกแก่น (3) โรงฆ่าสัตว์ฮารุณ ชิกแก่น อำเภอบ้านนาสาร (4) ห้างหุ้นส่วนจำกัดอำพลฟาร์มไก่ (5) โรงฆ่าสัตว์กิตติธรรพาศ	5	รวม อำเภอกาญจนดิษฐ์ (1) โรงฆ่าสัตว์บริษัทมิตรเจริญ ฟาร์ม จำกัด (2) โรงฆ่าสัตว์เจริญสุขชิกแก่น (3) โรงฆ่าสัตว์ฮารุณ ชิกแก่น อำเภอบ้านนาสาร (4) ห้างหุ้นส่วนจำกัดอำพลฟาร์มไก่ (5) โรงฆ่าสัตว์กิตติธรรพาศ				

- ที่มา : 1. สำนักงานอุตสาหกรรมจังหวัดสุราษฎร์ธานี ข้อมูล ณ วันที่ 5 สิงหาคม 2564
2. สำนักงานพาณิชย์จังหวัดสุราษฎร์ธานี ข้อมูล ณ วันที่ 1 มีนาคม 2564
3. สำนักงานพัฒนาชุมชนจังหวัดสุราษฎร์ธานี ข้อมูล ณ วันที่ 29 กรกฎาคม 2564
4. สำนักงานปศุสัตว์จังหวัดสุราษฎร์ธานี ข้อมูล ณ วันที่ 31 พฤษภาคม 2564
5. สำนักงานเกษตรจังหวัดสุราษฎร์ธานี ข้อมูล ณ วันที่ 12 มีนาคม 2564
6. ศูนย์ควบคุมยางสุราษฎร์ธานี ข้อมูล ณ วันที่ 27 กรกฎาคม 2564
7. การยางแห่งประเทศไทยจังหวัดสุราษฎร์ธานี ข้อมูล ณ วันที่ 10 สิงหาคม 2564
8. สำนักงานสหกรณ์จังหวัดสุราษฎร์ธานี ข้อมูล ณ วันที่ 30 กันยายน 2563
9. ศูนย์เมล็ดพันธุ์ข้าวสุราษฎร์ธานี ข้อมูล ณ วันที่ 9 สิงหาคม 2564
10. สำนักงานประมงจังหวัดสุราษฎร์ธานี ข้อมูล ณ วันที่ 17 สิงหาคม 2564
11. สำนักงานตลาดกลางยางพาราจังหวัดสุราษฎร์ธานี ข้อมูล ณ วันที่ 9 มีนาคม 2564
12. สำนักวิจัยและพัฒนาการเกษตรเขตที่ 7 ข้อมูล ณ วันที่ 3 มีนาคม 2564

ส่วนที่ 7

ราคาที่เหมาะสมที่เกษตรกรขายได้ และ
ผลิตภัณฑ์มวลรวมของ
จังหวัด

ส่วนที่ 7

ราคาที่เกษตรกรขายได้ และผลิตภัณฑ์มวลรวมของจังหวัด

7.1 ราคาที่เกษตรกรขายได้

ราคาที่เกษตรกรขายได้ ณ ไร่นา ปี 2561 - 2563 จังหวัดสุราษฎร์ธานี

ที่	ชนิดสินค้า	หน่วย	ปี 2561	ปี 2562	ปี 2563
	ด้านพืช				
1	ยางพาราแผ่นดิบ ชั้น 3	บาท/กก.	38.61	39.89	40.07
2	ผลปาล์มน้ำมันทั้งทะลาย (นน.15 กก. ขึ้นไป)	บาท/กก.	3.16	2.82	4.65
3	เงาะพันธุ์โรงเรียน (ตะกร้า)	บาท/กก.	19.51	30.22	31.06
4	มังคุดคละ	บาท/กก.	18.96	24.17	34.98
5	ทุเรียนพันธุ์หมอนทอง ผลขนาดกลาง (ผลสวย)	บาท/กก.	86.28	98.23	99.30
6	ลองกอง เบอร์2	บาท/กก.	26.37	25.37	29.48
7	มะพร้าวแห้งทั้งเปลือกคละ (ร้อยผล)	บาท/ร้อยผล	527.50	574.33	1,061.81
	ด้านปศุสัตว์				
1	โคเนื้อพันธุ์ลูกผสม ขนาดกลาง ⁽¹⁾	บาท/ตัว	21,465.00	35,631.25	53,010.00
2	สุกรขุนพันธุ์ลูกผสม 80 - 100 กก. ⁽¹⁾	บาท/กก.	57.20	69.38	74.85
3	ไก่รุ่นพันธุ์พื้นเมืองมีชีวิต	บาท/กก.	80.02	80.56	80.09
4	ไข่เป็ดขนาดกลาง (ร้อยฟอง) ⁽¹⁾	บาท/ร้อยฟอง	389.61	400.00	370.00
	ด้านประมง				
1	กุ้งขาวแวนนาไม ขนาด 41-50 ตัว/กก. ⁽²⁾	บาท/กก.	170.54	164.87	155.44

ที่มา : สำนักงานเศรษฐกิจการเกษตรที่ 8 ข้อมูล ณ วันที่ 5 สิงหาคม 2564

หมายเหตุ : (1) ข้อมูลจากสถิติการเกษตรของประเทศไทย ปี 2563 สำนักงานเศรษฐกิจการเกษตร

(2) เป็นราคาประมูลซื้อขายกุ้งโดยเครือข่ายผู้เลี้ยงกุ้งไทยจังหวัดสุราษฎร์ธานี ปี 2563

7.2 ผลกระทบต่อมูลค่ารวมของจังหวัดสุราษฎร์ธานี ปี 2562

ข้อมูลด้านเศรษฐกิจของจังหวัด

โครงสร้างเศรษฐกิจของจังหวัดสุราษฎร์ธานี โดยพิจารณามูลค่าผลิตภัณฑ์มวลรวมจังหวัด (GPP) ณ ราคาตลาดในปี พ.ศ.2562 พบว่า 5 อันดับแรก ขึ้นกับสาขาโรงแรมและภัตตาคาร (50,077 ล้านบาท) คิดเป็นร้อยละ 23.80 รองลงมาได้แก่ สาขาเกษตรกรรม (41,518 ล้านบาท) คิดเป็นร้อยละ 19.73 ของผลิตภัณฑ์มวลรวมจังหวัด สาขาอุตสาหกรรม (27,029 ล้านบาท) คิดเป็นร้อยละ 12.85 สาขาการขนส่งชายปลีก (25,897 ล้านบาท) คิดเป็นร้อยละ 12.31 และสาขากิจกรรมการเงินและการประกันภัย (10,886) คิดเป็นร้อยละ 5.17 ตามลำดับดังนี้

- 1) ด้านการเกษตร (สาขาเกษตรกรรม การป่าไม้ และการประมง) มีมูลค่า 41,518 ล้านบาท คิดเป็นร้อยละ 19.73 ของมูลค่าผลิตภัณฑ์มวลรวมจังหวัด
- 2) ด้านการทำเหมืองแร่และเหมืองหิน มีมูลค่า 2,601 ล้านบาท คิดเป็นร้อยละ 1.24 ของมูลค่าผลิตภัณฑ์มวลรวมจังหวัด
- 3) ด้านอุตสาหกรรม มีมูลค่า 27,029 ล้านบาท คิดเป็นร้อยละ 12.85 ของมูลค่าผลิตภัณฑ์มวลรวมจังหวัด
- 4) ด้านการไฟฟ้า ก๊าซ ไอน้ำและระบบปรับอากาศ มีมูลค่า 3,291 ล้านบาท คิดเป็นร้อยละ 1.56 ของมูลค่าผลิตภัณฑ์มวลรวมจังหวัด
- 5) ด้านการจัดหาน้ำ การจัดการและการบำบัดน้ำเสียของเสีย และสิ่งปฏิกูล มีมูลค่า 543 ล้านบาท คิดเป็นร้อยละ 0.26 ของมูลค่าผลิตภัณฑ์มวลรวมจังหวัด
- 6) ด้านการก่อสร้าง มีมูลค่า 4,866 ล้านบาท คิดเป็นร้อยละ 2.31 ของมูลค่าผลิตภัณฑ์มวลรวมจังหวัด
- 7) ด้านการขนส่งและการขายปลีกฯ มีมูลค่า 25,897 ล้านบาท คิดเป็นร้อยละ 12.31 ของมูลค่าผลิตภัณฑ์มวลรวมจังหวัด
- 8) ด้านการขนส่งและสถานที่เก็บสินค้า มีมูลค่า 7,920 ล้านบาท คิดเป็นร้อยละ 3.76 ของมูลค่าผลิตภัณฑ์มวลรวมจังหวัด
- 9) ด้านที่พักแรมและบริการด้านอาหาร มีมูลค่า 50,077 ล้านบาท คิดเป็นร้อยละ 23.80 ของมูลค่าผลิตภัณฑ์มวลรวมจังหวัด
- 10) ด้านข้อมูลข่าวสารและการสื่อสาร มีมูลค่า 2,542 ล้านบาท คิดเป็นร้อยละ 1.21 ของมูลค่าผลิตภัณฑ์มวลรวมจังหวัด
- 11) ด้านกิจกรรมทางการเงินและการประกันภัย มีมูลค่า 10,886 ล้านบาท คิดเป็นร้อยละ 5.17 ของมูลค่าผลิตภัณฑ์มวลรวมจังหวัด
- 12) ด้านกิจกรรมเกี่ยวกับเภสัชภัณฑ์ มีมูลค่า 7,016 ล้านบาท คิดเป็นร้อยละ 3.33 ของมูลค่าผลิตภัณฑ์มวลรวมจังหวัด
- 13) ด้านกิจกรรมวิชาชีพ วิทยาศาสตร์ และกิจกรรมทางวิชาการ มีมูลค่า 219 ล้านบาท คิดเป็นร้อยละ 0.10 ของมูลค่าผลิตภัณฑ์มวลรวมจังหวัด
- 14) ด้านกิจกรรมการบริหารและบริการสนับสนุน มีมูลค่า 2,350 ล้านบาท คิดเป็นร้อยละ 1.12 ของมูลค่าผลิตภัณฑ์มวลรวมจังหวัด

15) ด้านการบริหารราชการ การป้องกันประเทศและการประกันภัยสังคมภาคบังคับ มีมูลค่า 8,814 ล้านบาท คิดเป็นร้อยละ 4.19 ของมูลค่าผลิตภัณฑ์มวลรวมจังหวัด

16) ด้านการศึกษา มีมูลค่า 7,725 ล้านบาท คิดเป็นร้อยละ 3.67 ของมูลค่าผลิตภัณฑ์มวลรวมจังหวัด

17) กิจกรรมด้านสุขภาพและงานสังคมสงเคราะห์ มีมูลค่า 5,532 ล้านบาท คิดเป็นร้อยละ 2.63 ของมูลค่าผลิตภัณฑ์มวลรวมจังหวัด

18) ด้านศิลปะ ความบันเทิงและนันทนาการ มีมูลค่า 528 ล้านบาท คิดเป็นร้อยละ 0.25 ของมูลค่าผลิตภัณฑ์มวลรวมจังหวัด

19) กิจกรรมและบริการด้านอื่นๆ มีมูลค่า 1,044 ล้านบาท คิดเป็นร้อยละ 0.50 ของมูลค่าผลิตภัณฑ์มวลรวมจังหวัด

ผลิตภัณฑ์มวลรวมของจังหวัดสุราษฎร์ธานี จำแนกตามสาขาการผลิต พ.ศ. 2559 – 2562

สาขาการผลิต	มูลค่า (ล้านบาท)			
	พ.ศ.2559	พ.ศ.2560	พ.ศ.2561	พ.ศ.2562
ภาคเกษตร	45,138	46,758	39,475	41,518
เกษตรกรรม การป่าไม้ และการประมง	45,138	46,758	39,475	41,518
นอกภาคเกษตร	148,438	163,453	165,541	168,878
ด้านอุตสาหกรรม	37,004	41,103	34,045	33,464
เหมืองแร่และเหมืองหิน	4,240	3,205	2,895	2,601
การผลิตอุตสาหกรรม	28,902	33,908	27,534	27,029
การไฟฟ้า ก๊าซ ไอน้ำและระบบปรับอากาศ	3,383	3,495	3,112	3,291
น้ำประปา การจัดการน้ำบำบัดน้ำเสีย	480	495	504	543
ด้านบริการ	111,434	122,350	131,497	135,414
การก่อสร้าง	4,393	3,812	4,035	4,866
การขายส่ง ขายปลีกการค้า และการซ่อมแซมยานยนต์ รถจักรยานยนต์	24,666	26,668	25,803	25,897
การขนส่ง สถานที่เก็บสินค้า และการคมนาคม	7,221	7,413	8,080	7,920
โรงแรม และภัตตาคาร	36,178	42,328	48,238	50,077
สารสนเทศและการสื่อสาร	1,374	1,733	1,965	2,542
กิจกรรมทางการเงินและการประกันภัย	9,423	9,813	10,441	10,886
กิจการด้านอสังหาริมทรัพย์ การให้เช่า และกิจกรรมทางธุรกิจ	5,329	5,943	6,548	7,016
กิจกรรมทางวิชาชีพ วิทยาศาสตร์ และเทคนิค	208	221	209	219
กิจกรรมการบริหารและการสนับสนุนบริการ	1,869	2,203	2,367	2,350

สาขาการผลิต	มูลค่า (ล้านบาท)			
	พ.ศ.2559	พ.ศ.2560	พ.ศ.2561	พ.ศ.2562
การบริหารราชการและการป้องกันประเทศ ประกันสังคมภาคบังคับ	7,761	8,381	9,312	8,814
การศึกษา	7,423	7,672	7,711	7,725
งานด้านสุขภาพ และงานสังคมสงเคราะห์	4,330	4,665	5,214	5,532
ศิลปะบันเทิงและนันทนาการ	415	503	509	528
กิจกรรมบริการอื่นๆ	843	994	1,067	1,044
ผลิตภัณฑ์มวลรวมจังหวัด (Gross Provincial Products)	193,575	210,211	205,017	210,396
ผลิตภัณฑ์จังหวัดเฉลี่ยต่อบุคคล (บาท) (GPP Per Capita, Baht)	171,621	186,633	180,738	184,214
จำนวนประชากร (1,000 คน)	1,128	1,126	1,134	1,142

ที่มา : สำนักงานคณะกรรมการพัฒนาเศรษฐกิจและสังคมแห่งชาติ ข้อมูลผลิตภัณฑ์มวลรวมจังหวัด ปี 2562

อัตราการขยายตัวของผลิตภัณฑ์วัดจำแนกตามโครงสร้างการผลิต

ผลิตภัณฑ์จังหวัด (GPP) ในปี 2562 ขยายตัวเพิ่มร้อยละ 2.62 เมื่อเทียบกับที่หดตัวร้อยละ 2.47 ในปี 2561 เป็นผลจากการผลิตภาคเกษตร ซึ่งขยายตัวเพิ่มขึ้นร้อยละ 4.10 ในปี 2561 และหดตัวลดลงร้อยละ 3.96 ในปี 2562 ส่วนการผลิตภาคนอกเกษตรขยายตัวร้อยละ 0.52 มากกว่าปี 2561 ที่ขยายตัวร้อยละ 0.28 เป็นผลจากการผลิตในสาขาที่สำคัญ ได้แก่ สาขาโรงแรมและภัตตาคาร ร้อยละ 28.13 สาขาการขายส่งขายปลีก 10.40 และสาขากิจกรรมการเงินและการประกันภัย 5.41

อัตราการขยายตัวผลิตภัณฑ์จังหวัด ปี 2560 – 2562 จำแนกตามสาขาการผลิต

สาขาการผลิต	ราคาคงที่ (ล้านบาท)			โครงสร้าง (ร้อยละ)			อัตราการขยายตัว (%)		
	2560	2561	2562	2560	2561	2562	2560	2561	2562
ภาคเกษตร	21,584	22,468	23,357	17.50	18.01	18.51	0.12	4.10	3.96
เกษตรกรรม ป่าไม้ และการ ประมง	21,584	22,468	23,357	17.50	18.01	18.51	0.12	4.10	3.96
นอกภาคเกษตร	104,589	104,887	105,429	84.80	84.08	83.53	6.26	0.28	0.52
ด้านอุตสาหกรรม	25,884	22,799	22,521	20.99	18.28	17.84	6.86	-11.92	-1.22
ด้านการทำเหมือง แร่และเหมืองหิน	2,002	1,856	1,707	1.62	1.49	1.35	-22.07	-7.29	-8.03
ด้านอุตสาหกรรม	20,518	17,704	17,475	16.64	14.19	13.85	11.81	-13.71	-1.29
การไฟฟ้า ก๊าซ และการประปา	3,251	3,228	3,356	2.64	2.59	2.66	1.12	-0.71	3.97
ด้านการจัดการน้ำ และบำบัดน้ำเสีย	276	281	309	0.22	0.23	0.24	4.94	1.81	9.96

สาขาการผลิต	ราคาคงที่ (ล้านบาท)			โครงสร้าง (ร้อยละ)			อัตราการขยายตัว (%)		
	2560	2561	2562	2560	2561	2562	2560	2561	2562
ด้านบริการ	79,035	82,500	83,297	64.08	66.14	66.00	6.07	4.38	0.97
การก่อสร้าง	2,756	2,871	3,446	2.23	2.30	2.73	-14.60	4.17	20.03
การขายส่ง และ ขายปลีกการค้า การซ่อมแซม ยานยนต์	14,192	13,355	13,120	11.51	10.71	10.40	5.20	-5.90	-1.76
การขนส่ง และ สถานที่เก็บสินค้า	5,687	6,259	6,066	4.61	5.02	4.81	1.46	10.06	-3.08
ด้านที่พักแรมและ บริการด้านอาหาร	32,496	35,160	35,503	26.35	28.19	28.13	9.43	8.20	0.98
ด้านข้อมูลข่าวสาร และการสื่อสาร	2,156	2,499	3,253	1.75	2.00	2.58	22.22	15.91	30.17
กิจกรรมทาง การเงินและการ ประกันภัย	6,265	6,620	6,831	5.08	5.31	5.41	5.51	5.67	3.19
กิจการเกี่ยวกับ อสังหาริมทรัพย์	6,158	6,747	7,184	4.99	5.41	5.69	11.54	9.56	6.48
กิจกรรมวิชาชีพ กิจกรรมทาง วิชาการ และ วิทยาศาสตร์	185	172	180	0.15	0.14	0.14	5.11	-7.03	4.65
กิจกรรมการบริหาร และบริการ สนับสนุน	1,375	1,459	1,441	1.11	1.17	1.14	15.84	6.11	-1.23
การบริหารราชการ ป้องกันประเทศและ การประกันสังคม บังคับ	4,692	5,073	4,693	3.80	4.07	3.72	4.62	8.12	-7.49
การศึกษา	3,877	3,809	3,740	3.14	3.05	2.96	0.73	-1.75	-1.81
งานด้านสุขภาพ และงานสังคม สงเคราะห์	3,074	3,360	3,500	2.49	2.69	2.77	4.81	9.30	4.17
ศิลปะ บันเทิง และนันทนาการ	496	503	525	0.40	0.40	0.42	21.27	1.41	4.37
กิจกรรม และ บริการอื่นๆ	715	755	732	0.58	0.61	0.58	17.02	5.59	-3.05
ผลิตภัณฑ์มวล รวมจังหวัด	123,342	124,740	126,210	-	-	-	-	-	-

ที่มา : สำนักงานคณะกรรมการพัฒนาเศรษฐกิจและสังคมแห่งชาติ ข้อมูลผลิตภัณฑ์มวลรวมจังหวัด ปี 2562

เมื่อพิจารณาอัตราการขยายตัว GPP ของการผลิตที่มีมูลค่ามากที่สุด 5 อันดับแรก พบว่าด้านเกษตรกรรม ป่าไม้และการประมงขยายตัว ด้านกิจกรรมเกี่ยวกับอสังหาริมทรัพย์ ขยายตัวเพิ่มขึ้น ส่วนด้านอุตสาหกรรม ด้านการขนส่งและการขายปลีกฯ และด้านที่พักแรมและบริการด้านอาหาร หดตัวลดลงจากปี 2561

7.3 รายได้เฉลี่ยของเกษตรกรจังหวัดสุราษฎร์ธานี

ปี พ.ศ.	รายได้เฉลี่ยของเกษตรกร (บาท/คน/ปี)	รายได้เงินสดสุทธิ ของครัวเรือน	ขนาดครัวเรือน (คน/ครัวเรือน)
2556	67,639	204,270	3.02
2557	59,327	204,678	3.45
2558	56,459	196,477	3.48
2559	111,084	419,899	3.78
2560	97,041	380,076	3.92
2561	105,490	382,637	3.63

ที่มา : สำนักงานเศรษฐกิจการเกษตรที่ 8 ข้อมูล ณ วันที่ 5 สิงหาคม 2564



ส่วนที่ 8

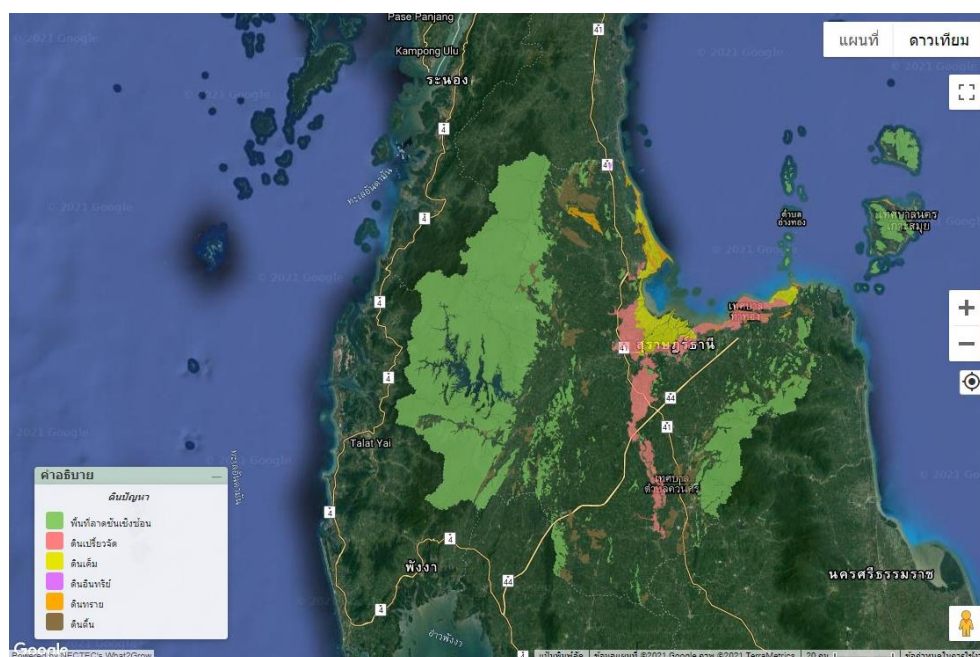
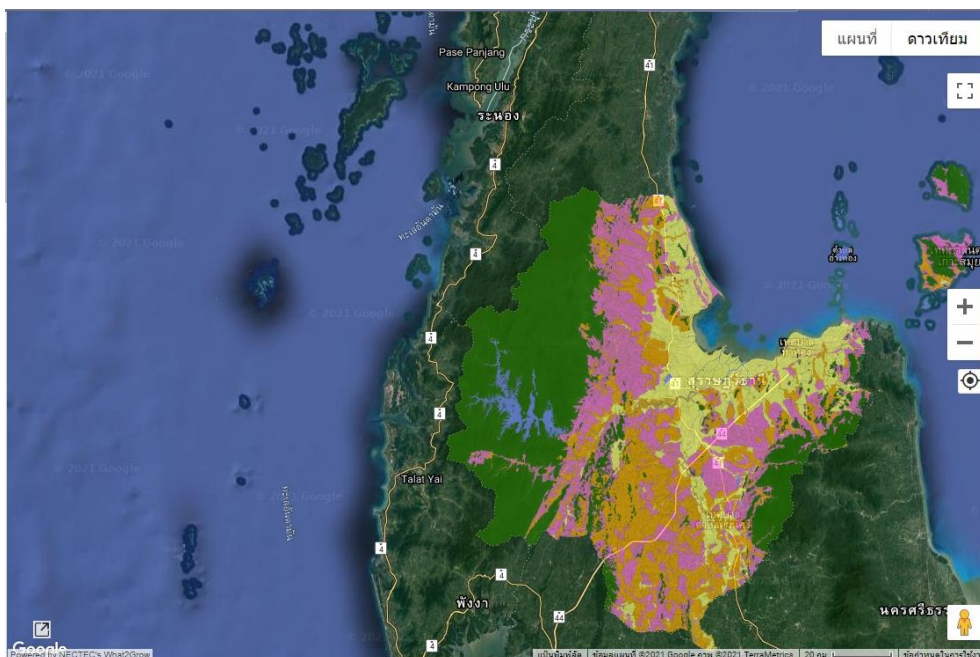
ข้อมูลปัจจัยการผลิต

ส่วนที่ 8

ข้อมูลปัจจัยการผลิต

8.1 ลักษณะดิน

ทรัพยากรดินของจังหวัดสุราษฎร์ธานี ส่วนใหญ่มีลักษณะเป็นดินในพื้นที่ลาดชันสูง ดินในพื้นที่ตอนในเขตดินแห้ง ดินในพื้นที่ตอนในเขตดินชื้น ดินในพื้นที่ราบลุ่ม และดินผสม สำหรับพื้นที่ดินที่มีปัญหาของจังหวัดสุราษฎร์ธานี มีพื้นที่รวม 3,725,899 ไร่ ประกอบด้วย พื้นที่ลาดชันเชิงชัน 2,842,139 ไร่ ดินตื้น 320,972 ไร่ ดินเปรี้ยวจัด 317,088 ไร่ ดินเค็ม 174,770 ไร่ ดินทราย 69,454 ไร่ และดินอินทรีย์ 1,472 ไร่



ที่มา : <http://agri-map-online.moac.go.th> กรมพัฒนาที่ดิน สืบค้น ณ วันที่ 6 มิถุนายน 2564

8.2 ชั้นความเหมาะสมของที่ดินและพื้นที่ทำการเกษตรในชั้นความเหมาะสมต่างๆ

8.2.1 พื้นที่ปลูกพืชเศรษฐกิจในชั้นความเหมาะสมต่างๆ ของจังหวัดสุราษฎร์ธานี

ชนิด	พื้นที่ปลูกในชั้นความเหมาะสม (ไร่)				รวม
	เหมาะสมสูง (S1)	เหมาะสมปานกลาง (S2)	เหมาะสมน้อย (S3)	ไม่เหมาะสม (N)	
1. ยางพารา	968,064	1,345,406	166,185	162,620	2,479,655
2. ปาล์มน้ำมัน	258,454	583,932	317,577	52,337	1,159,964
3. เงาะ	30,965	11,915	625	5,974	43,504
4. ทูเรียน	35,829	10,565	1,041	12,847	47,434
5. มังคุด	22,570	5,161	612	2,370	28,343
6. มะพร้าว	1,212	49,137	13,014	71,120	63,363
7. ข้าว	4,213	5,106	1,361	2,094	12,774
8. กาแฟ	130	1,275	280	1	1,685
9. ลำไย	-	23	-	-	23
10. ข้าวโพด	-	22	-	4	26

ที่มา : <http://agri-map-online.moac.go.th> กรมพัฒนาที่ดิน (2561) สืบค้น ณ วันที่ 6 มิถุนายน 2564

8.2.2 เขตความเหมาะสมสำหรับการเพาะเลี้ยงกุ้งทะเลและสัตว์น้ำจืดของจังหวัดสุราษฎร์ธานี

ชนิด	เนื้อที่เพาะเลี้ยงในเขตความเหมาะสม (ไร่)				รวม
	เหมาะสมสูง (S1)	เหมาะสมปานกลาง (S2)	เหมาะสมน้อย (S3)	ไม่เหมาะสม (N)	
1. กุ้งทะเล	93	88,392	-	-	88,485
2. สัตว์น้ำจืด	-	808	99,454	-	100,262

ที่มา : <http://agri-map-online.moac.go.th> กรมพัฒนาที่ดิน (กรมประมง 2555) สืบค้น ณ วันที่ 6 มิถุนายน 2564

8.2.3 เขตความเหมาะสมในการเลี้ยงปศุสัตว์ของจังหวัดสุราษฎร์ธานี

ชนิด	เนื้อที่เลี้ยงในเขตความเหมาะสม (ไร่)				รวม
	เหมาะสมสูง (S1)	เหมาะสมปานกลาง (S2)	เหมาะสมน้อย (S3)	ไม่เหมาะสม (N)	
1. โคนเนื้อ	-	3,224,710	1,853,118	3,102,906	8,180,733
2. โคนไข่	-	3,818,827	1,474,348	2,887,559	8,180,734
3. กระบือ	-	3,341,227	1,931,100	2,908,409	8,180,736
4. สุกร	54,104	4,553,268	685,803	2,887,559	8,180,734
5. แกะ	-	1,734,963	3,413,797	3,031,976	8,180,735
6. แพะ	-	3,601,735	1,544,312	3,034,686	8,180,733
7. โคนเนื้อ	-	5,162,183	130,991	2,887,559	8,180,733
8. โคนนม	-	550,098	4,267,092	3,363,542	8,180,733

ที่มา : <http://agri-map-online.moac.go.th> กรมพัฒนาที่ดิน (กรมปศุสัตว์ 2559 - 2560) สืบค้น ณ วันที่ 6 มิถุนายน 2564

8.3 ข้อมูลการใช้ที่ดินเพื่อการเกษตร

อำเภอ	พื้นที่ทั้งหมด (ไร่)	พื้นที่ทำการเกษตร								รวมพื้นที่ทำการเกษตร	
		ที่นา		ไม้ผล/ไม้ยืนต้น		พืชไร่/พืชผัก/ไม้ดอก		เกษตรอื่นๆ			
		จำนวน (ไร่)	ร้อยละ พื้นที่เกษตร	จำนวน (ไร่)	ร้อยละ พื้นที่เกษตร	จำนวน (ไร่)	ร้อยละ พื้นที่เกษตร	จำนวน (ไร่)	ร้อยละ พื้นที่เกษตร	จำนวน (ไร่)	ร้อยละ พื้นที่เกษตร
1. เมืองสุราษฎร์ธานี	208,933.00	135.80	0.11	119,369.48	96.63	128.50	0.10	3,904.75	3.16	123,538.53	2.43
2. กาญจนดิษฐ์	672,456.45	2,083.04	0.44	436,602.52	92.09	243.75	0.05	35,169.91	7.42	474,099.22	9.33
3. ดอนสัก	227,409.19	229.25	0.14	150,276.65	89.90	122.86	0.07	16,540.25	9.89	167,169.01	3.29
4. เกาะสมุย	172,095.91	4,035.81	4.32	89,317.80	95.66	-	-	15.03	0.02	93,368.64	1.84
5. เกาะพะงัน	76,547.57	-	-	27,335.45	99.96	-	-	11.52	0.04	27,346.97	0.54
6. ไชยา	411,180.01	9,142.26	2.66	324,252.49	94.28	536.73	0.16	9,979.11	2.90	343,910.59	6.77
7. ท่าชนะ	628,572.97	2,222.90	0.57	381,087.85	98.10	212.57	0.05	4,949.96	1.27	388,473.28	7.65
8. ศิริรัฐนิตย	477,059.70	1,019.41	0.31	324,613.06	99.64	120.25	0.04	42.61	0.01	325,795.33	6.41
9. บ้านตาขุน	909,685.01	-	-	78,256.28	99.95	41.71	0.05	-	-	78,297.99	1.54
10. พนม	762,624.70	-	-	332,923.19	99.99	32.07	0.01	6.41	0.00	332,961.67	6.55
11. ท่าฉาง	682,546.61	5,870.80	1.47	384,798.56	96.34	344.20	0.09	8,418.09	2.11	399,431.65	7.86
12. บ้านนาสาร	480,595.32	281.19	0.09	301,704.16	99.86	65.74	0.02	89.96	0.03	302,141.05	5.95
13. บ้านนาเดิม	116,356.83	124.44	0.12	100,714.35	99.69	137.61	0.14	48.33	0.05	101,024.73	1.99
14. เคียนซา	470,400.00	-	-	419,198.35	99.97	90.11	0.02	31.59	0.01	419,320.05	8.25
15. เวียงสระ	240,512.85	218.64	0.11	194,191.88	99.79	157.62	0.08	30.95	0.02	194,599.09	3.83
16. พระแสง	443,608.33	59.27	0.01	410,671.58	99.98	9.61	0.00	33.70	0.01	410,774.16	8.08
17. พุนพิน	596,430.65	3,960.28	0.76	503,523.17	97.06	594.04	0.11	10,706.41	2.06	518,783.90	10.21
18. ชัยบุรี	291,775.26	-	-	260,855.27	99.99	23.26	0.01	-	-	260,878.53	5.13
19. วิภาวดี	310,213.12	21.44	0.02	119,196.44	99.96	22.84	0.02	5.97	0.01	119,246.69	2.35
รวม	8,179,003.48	29,404.53	0.58	4,958,888.53	97.59	2,883.47	0.06	89,984.55	1.77	5,081,161.08	100.00

ที่มา : <http://agri-map-onlie.moac.go.th> กรมพัฒนาที่ดิน (๒๕๖๑ - ๒๕๖๓) สืบค้น ณ วันที่ ๒๓ มิถุนายน ๒๕๖๔

หมายเหตุ : เป็นข้อมูลพื้นที่จากการคำนวณด้วยระบบสารสนเทศทางภูมิศาสตร์

8.4 แหล่งน้ำเพื่อการเกษตร

8.4.1 แหล่งน้ำธรรมชาติ

จังหวัดสุราษฎร์ธานี มีลุ่มน้ำใหญ่น้อยรวม 14 ลุ่มน้ำ แต่ละลุ่มน้ำมีแม่น้ำ และร่องหลายสาย ทุกสายล้วนไหลลงสู่อ่าวไทย แม่น้ำในสุราษฎร์ธานี ตัดขวางคาบสมุทรออกสู่ทะเลด้านตะวันออก ในอดีตอาศัยเครือข่าย แม่น้ำเดินทางติดต่อถึงกัน และติดต่อกับเมืองชายฝั่งแม่น้ำที่มีลักษณะทางอุทกวิทยาที่สำคัญของจังหวัดสุราษฎร์ธานี คือ แม่น้ำตาปี แม่น้ำพุมดวง ซึ่งเป็นเส้นเลือดใหญ่ของชาวจังหวัดสุราษฎร์ธานี แหล่งน้ำที่สำคัญของจังหวัด มีดังนี้ คือ

1) แม่น้ำตาปี เกิดจากเทือกเขานครศรีธรรมราช ไหลผ่าน อำเภอชัยบุรี พระแสง เวียงสระ เคียนซา บ้านนาสาร บ้านนาเดิม พุนพิน และไหลลงสู่อ่าวไทย ที่ อำเภอเมือง มีความยาวประมาณ 230 กิโลเมตร ปริมาณน้ำ เฉลี่ย 5,900 ล้าน ลบ.ม.ต่อปี มีแม่น้ำสาขาที่สำคัญ 6 สาย ได้แก่ คลองสินปุน คลองอปน คลองพุนพิน คลองท่ากูป คลองมะขามเตี้ย แลคลองขวาง

2) แม่น้ำพุมดวงหรือแม่น้ำคีรีรัฐ เกิดจากคลองแสง คลองสก และคลองยันไหลผ่าน อำเภอ บ้านตาขุน คีรีรัฐนิคม และท่าฉาง บรรจบกับแม่น้ำตาปีที่อำเภอพุนพิน ยาวประมาณ 120 กิโลเมตร ปริมาณน้ำ เฉลี่ย 6,600 ล้าน ลบ.ม. ต่อปี คลองสาขาที่สำคัญ 4 สาย ได้แก่ คลองยัน คลองแสง คลองสก และคลองพนม

3) บึงขุนทะเลเป็นแหล่งน้ำจืดที่คล้ายทะเลสาบขนาดใหญ่ที่สุดของจังหวัดสุราษฎร์ธานี มีเนื้อที่ ประมาณ 1,270 ไร่ ครอบคลุมตำบลมะขามเตี้ย ขุนทะเล และตำบลวัดประดู่

4) เขื่อนรัชชประภาสร้างปิดกั้นลำน้ำคลองแสง ที่บ้านเขี้ยวหลาน ตำบลเขาพัง อำเภอ บ้านตาขุน จังหวัดสุราษฎร์ธานี เป็นเขื่อนหินทิ้งแกนดินเหนียว สูง 94 เมตร ความยาวสันเขื่อน 761 เมตร มีเขื่อนปิดกั้นช่องเขาอีก 6 แห่ง อยู่บนฝั่งซ้ายของแม่น้ำ 1 แห่ง และฝั่งขวาของแม่น้ำ 5 แห่ง อ่างเก็บน้ำมีความจุ 5,639 ล้านลูกบาศก์เมตร พื้นที่อ่างเก็บน้ำ 185 ตารางกิโลเมตร ปริมาณน้ำไหลเข้าอ่างเฉลี่ยปีละ 3,057 ล้านลูกบาศก์เมตร (การไฟฟ้าฝ่ายผลิตแห่งประเทศไทย เขื่อนรัชชประภา, 2557) ที่มา : สำนักงาน ทรัพยากรธรรมชาติและสิ่งแวดล้อมจังหวัดสุราษฎร์ธานี ข้อมูล ณ วันที่ 18 มิถุนายน 2561

นอกจากนี้ยังมีแหล่งน้ำได้แก่ ชุมเหมือง นาข้าว น้ำตก บ่อน้ำ บ่อบำบัดน้ำเสีย บ่อเลี้ยงกุ้ง บ่อ เลี้ยงปลา ป่า ฝาย พรุ แม่น้ำ ลำคลอง/คูนา ลำธาร/ลำห้วย สระ น้ำในสวนปาล์ม น้ำในสวนยางพารา หนอง/บึง/ กุด/อ่างเก็บน้ำ และแหล่งน้ำขนาดใหญ่ รวม 2,482 แห่ง กระจายอยู่ในอำเภอต่างๆ ของจังหวัดสุราษฎร์ธานี ดังนี้

แหล่งน้ำธรรมชาติประเภทต่างๆ ในจังหวัดสุราษฎร์ธานี รายอำเภอ

ลำดับ ที่	อำเภอ	ประเภทแหล่งน้ำธรรมชาติ (แห่ง)																			รวม (แห่ง)	
		ชุม หมือง	นาข้าว	น้ำตก	บ่อน้ำ	บ่อบำบัด น้ำเสีย	บ่อ เลี้ยงกุ้ง	บ่อ เลี้ยงปลา	ป่า	ฝาย	พรุ	แม่น้ำ	ไม่สามารถ เข้าถึงพื้นที่ได้	ลำคลอง/ คูน้ำ	ลำธาร/ ลำห้วย	สระ	สวน ยางพารา	หนอง/ บึง/กุด	หมด สภาพ	อ่าง เก็บน้ำ		แหล่งน้ำ ขนาดใหญ่
1	เมืองสุราษฎร์ธานี	15	-	-	-	3	35	-	1	-	5	7	-	26	-	111	-	26	6	-	-	235
2	กาญจนดิษฐ์	22	-	2	23	-	168	3	-	-	2	-	-	3	47	5	6	11	0	-	-	292
3	ดอนสัก	-	1	-	-	-	74	1	-	-	-	-	-	-	-	24	-	3	3	-	-	106
4	เกาะสมุย	-	-	1	-	-	1	-	-	-	3	-	-	-	-	8	-	1	-	-	-	14
5	เกาะพะงัน	-	-	-	-	-	-	-	-	-	-	-	-	-	-	3	-	1	-	-	-	4
6	ไชยา	-	-	-	-	-	55	4	-	1	-	-	1	-	-	156	-	6	3	1	-	227
7	ท่าชนะ	-	-	-	-	-	36	1	-	2	1	-	-	-	-	36	-	13	1	-	-	90
8	คีรีรัฐนิคม	-	-	-	-	-	-	-	-	1	-	17	-	19	-	44	-	11	1	-	-	93
9	บ้านตาขุน	-	-	-	-	-	-	-	-	-	8	-	-	8	-	13	-	8	-	1	-	38
10	พนม	-	-	-	-	-	-	-	1	-	1	-	-	23	-	34	-	9	-	1	-	69
11	ท่าฉาง	-	-	-	15	4	38	-	-	2	-	-	2	-	-	86	-	24	23	1	-	195
12	บ้านนาสาร	26	-	-	-	-	-	-	9	-	1	-	-	22	2	119	-	30	1	-	-	210
13	บ้านนาเดิม	1	-	-	1	-	2	-	-	-	-	-	-	7	-	85	-	10	6	2	-	114
14	เคียนซา	-	-	-	1	-	3	-	-	-	3	-	-	-	-	110	-	20	-	1	-	138
15	เวียงสระ	-	-	-	1	-	42	-	-	-	1	-	-	13	-	56	-	19	-	1	-	133
16	พระแสง	-	-	-	1	-	-	-	-	1	-	4	-	14	-	126	-	21	-	6	-	173
17	พุนพิน	-	-	-	2	-	-	-	-	1	-	22	-	7	1	39	-	3	-	0	-	75
18	ชัยบุรี	1	-	-	-	-	-	-	-	-	-	-	-	7	1	39	-	3	-	-	-	51
19	วิภาวดี	-	-	-	-	-	-	-	-	-	-	-	-	16	-	-	-	0	2	-	-	18
รวม		65	1	3	44	7	454	9	1	18	11	64	3	165	51	1,094	6	219	46	14	-	2,275

ที่มา : โครงการชลประทานจังหวัดสุราษฎร์ธานี ข้อมูล ณ วันที่ 11 สิงหาคม 2564

8.4.2 ข้อมูลโครงการชลประทานที่มีอยู่ในจังหวัดและแหล่งน้ำนอกเขตชลประทาน

ลำดับ ที่	อำเภอ	แหล่งน้ำในเขตชลประทาน ⁽¹⁾								แหล่งน้ำนอกเขตชลประทาน ⁽²⁾	
		ขนาดกลาง		ขนาดเล็ก		ขนาดเล็ก (ถ่ายโอน)		รวม		จำนวน (บ่อ)	พื้นที่รับประโยชน์ (ไร่)
		จำนวน โครงการ	พื้นที่รับ ประโยชน์ (ไร่)	จำนวน โครงการ	พื้นที่รับ ประโยชน์ (ไร่)	จำนวน โครงการ	พื้นที่รับ ประโยชน์ (ไร่)	จำนวน โครงการ	พื้นที่รับ ประโยชน์ (ไร่)		
1	เมืองสุราษฎร์ธานี	-	-	-	-	4	1,700	4	1,700	17	34
2	กาญจนดิษฐ์	-	-	1	944	20	25,100	21	26,044	252	504
3	ดอนสัก	1	37,500	1	600	3	4,500	5	42,600	54	108
4	เกาะสมุย	-	-	-	-	10	4,400	10	4,400	1	2
5	เกาะพะงัน	-	-	-	-	5	2,600	5	2,600	-	-
6	ไชยา	1	20,000	1	790	10	9,370	12	30,160	38	76
7	ท่าชนะ	-	-	6	16,411	10	15,500	16	31,911	66	132
8	คีรีรัฐนิคม	-	-	3	2,800	15	18,600	18	21,400	92	184
9	บ้านตาขุน	-	-	1	2,800	3	1,800	4	4,600	23	46
10	พนม	1	3,000	3	3,222	18	13,700	22	19,922	137	274
11	ท่าฉาง	-	-	-	-	7	3,850	7	3,850	74	148
12	บ้านนาสาร	-	-	1	375	8	12,600	9	12,975	54	108
13	บ้านนาเดิม	-	-	-	-	9	32,300	9	32,300	12	24
14	เคียนซา	-	-	1	150	7	6,310	8	6,460	45	90
15	เวียงสระ	1	16,000	-	-	17	25,050	18	41,050	8	16
16	พระแสง	-	-	7	1,720	6	5,600	13	7,320	143	286
17	พุนพิน	-	-	1	4,320	8	24,800	9	29,120	80	160
18	ชัยบุรี	-	-	1	80	3	3,170	4	3,250	17	34
19	วิภาวดี	-	-	1	580	4	26,800	5	27,380	53	106
รวม		4	76,500	28	34,792	167	237,750	199	349,042	1,166	2,332

ที่มา : (1) โครงการชลประทานจังหวัดสุราษฎร์ธานี ข้อมูล ณ วันที่ 11 สิงหาคม 2564

(2) สถานีพัฒนาที่ดินจังหวัดสุราษฎร์ธานี ข้อมูล ณ วันที่ 27 กรกฎาคม 2564

8.4.3 ข้อมูลบ่อน้ำบาดาล ในจังหวัดสุราษฎร์ธานี

ลำดับ ที่	อำเภอ	บ่อน้ำบาดาลที่ทางราชการเจาะ					บ่อน้ำบาดาลเอกชน				รวมทั้งสิ้น (บ่อ)
		ประเภทการใช้น้ำ (บ่อ)					ประเภทการใช้น้ำ (บ่อ)				
		เกษตรกรรม	อุปโภค - บริโภค	สังเกตการณ์	สำรวจ	รวม (บ่อ)	เกษตรกรรม	อุปโภค - บริโภค	ธุรกิจ	รวม (บ่อ)	
1	เมืองสุราษฎร์ธานี	1	10	-	-	11	204	347	154	705	716
2	กาญจนดิษฐ์	7	21	-	-	28	85	191	95	371	399
3	ดอนสัก	1	14	-	-	15	36	11	9	56	71
4	เกาะสมุย	-	18	-	-	18	3	79	307	389	407
5	เกาะพะงัน	-	-	-	-	-	1	20	34	55	55
6	ไชยา	12	18	-	-	30	12	17	32	61	91
7	ท่าชนะ	23	22	-	-	45	13	16	21	50	95
8	คีรีรัฐนิคม	3	10	4	3	20	29	21	13	63	83
9	บ้านตาขุน	3	5	-	-	8	4	7	3	14	22
10	พนม	13	9	-	-	22	21	9	8	38	60
11	ท่าฉาง	10	18	-	-	28	37	281	39	357	385
12	บ้านนาสาร	1	15	-	-	16	150	44	17	211	227
13	บ้านนาเดิม	1	7	-	-	8	18	29	22	69	77
14	เคียนซา	5	9	-	-	14	22	6	2	30	44
15	เวียงสระ	-	22	-	-	22	24	37	30	91	113
16	พระแสง	-	15	-	-	15	8	14	16	38	53
17	พุนพิน	19	16	31	8	74	75	118	137	330	404
18	วิภาวดี	-	6	-	-	6	5	8	2	15	21
19	ชัยบุรี	-	6	3	-	9	8	5	3	16	25
รวม		99	241	38	11	389	755	1,260	944	2,959	3,348

ที่มา : สำนักงานทรัพยากรธรรมชาติและสิ่งแวดล้อมจังหวัดสุราษฎร์ธานี ข้อมูล ณ วันที่ 25 มิถุนายน 2564

หมายเหตุ : ข้อมูลสะสมตั้งแต่ ปี 2564 - 2563 (ตัดยอด ณ 31 ธันวาคม 2563)

8.4.4 แหล่งน้ำในเขตชลประทาน (ห้วย ลำธาร หนอง บึง)

ลำดับ ที่	อำเภอ	แหล่งน้ำในเขตชลประทาน				
		จำนวนแม่น้ำ ห้วย ลำธาร คลองธรรมชาติ (สาย)	จำนวนแม่น้ำ ห้วย ลำธาร คลองธรรมชาติ ที่ไม่สามารถใช้ในฤดูแล้ง (สาย)	จำนวนหนอง บึง (แห่ง)	พื้นที่เก็บน้ำเฉพาะหนอง บึง (ไร่)	จำนวนหนอง บึง ที่สามารถใช้ในฤดูแล้ง (แห่ง)
1	เมืองสุราษฎร์ธานี	15	15	-	-	-
2	กาญจนดิษฐ์	26	26	3	1,000	3
3	ดอนสัก	39	39	11	840	11
4	เกาะสมุย	40	40	53	2,436	53
5	เกาะพะงัน	26	26	10	672	10
6	ไชยา	22	22	13	255	13
7	ท่าชนะ	74	74	12	265	12
8	คีรีรัฐนิคม	36	36	19	1,079	19
9	บ้านตาขุน	28	28	5	143	5
10	พนม	27	27	11	209	11
11	ท่าฉาง	60	60	14	88.50	14
12	บ้านนาสาร	25	25	29	643.50	29
13	บ้านนาเดิม	40	40	31	808	31
14	เคียนซา	29	29	7	2,014	7
15	เวียงสระ	22	22	25	486	25
16	พระแสง	67	67	29	528.50	29
17	พุนพิน	50	50	27	538	27
18	ชัยบุรี	61	61	35	758	35
19	วิภาวดี	17	17	5	40	5
รวม		704	704	339	12,803.50	339

ที่มา : โครงการชลประทานจังหวัดสุราษฎร์ธานี ณ วันที่ 9 สิงหาคม 2564 (ข้อมูลกรมทรัพยากรน้ำ)

8.5 ปริมาณน้ำฝน อุณหภูมิและความชื้นสัมพัทธ์สูงสุด - ต่ำสุด ปี 2563

เดือน	จำนวนวันที่ฝนตก	ปริมาณน้ำฝน	อุณหภูมิ (°C)			ความชื้นสัมพัทธ์ (%)		
			สูงสุด	ต่ำสุด	อุณหภูมิเฉลี่ย	สูงสุด	ต่ำสุด	ความชื้นสัมพัทธ์เฉลี่ย
มกราคม	-	-	32.60	21.80	26.65	96.00	58.00	80.03
กุมภาพันธ์	5	10.60	33.20	22.00	26.90	96.00	55.00	77.93
มีนาคม	-	-	35.90	22.80	28.64	95.00	46.00	72.81
เมษายน	6	37.50	35.92	24.33	29.25	94.83	49.63	75.34
พฤษภาคม	10	76.40	35.91	25.25	29.32	97.06	55.45	80.59
มิถุนายน	24	267.60	34.18	24.39	27.61	96.80	61.27	85.09
กรกฎาคม	22	248.70	34.00	24.30	27.41	96.94	64.16	85.97
สิงหาคม	15	153.20	33.94	24.26	27.63	96.77	64.77	85.44
กันยายน	20	309.20	33.06	24.06	27.09	96.87	68.50	87.13
ตุลาคม	23	316.20	31.81	24.01	26.50	96.90	70.74	88.64
พฤศจิกายน	18	212.20	30.95	23.85	26.63	97.03	70.97	86.91
ธันวาคม	17	428.60	29.76	22.97	25.63	96.74	72.45	87.35
รวม	160	2,060.20	401.23	284.02	329.26	1,156.94	736.94	993.23
เฉลี่ย	13.33	171.68	33.44	23.67	27.44	96.41	61.41	82.77

ที่มา : สถานีอุตุนิยมวิทยาสุราษฎร์ธานี ข้อมูล ณ วันที่ 31 มกราคม 2564

1) ปริมาณน้ำฝน ปี 2554 - 2563

ปี	ปริมาณน้ำฝน (มม.)
2554	1,978.80
2555	1,559.00
2556	1,637.60
2557	1,676.50
2558	1,497.50
2559	1,524.00
2560	1,631.80
2561	1,727.40
2562	2,023.00
2563	2,060.20
2564	367.40

ที่มา : สถานีอุตุนิยมวิทยาสุราษฎร์ธานี ข้อมูล ณ วันที่ 5 กรกฎาคม 2564

หมายเหตุ : ปี 2564 เป็นข้อมูลเดือนมกราคม - มิถุนายน

2) อุณหภูมิและความชื้นสัมพัทธ์สูงสุด - ต่ำสุด ปี 2554 - 2563

ปี	อุณหภูมิ (°C)			ความชื้นสัมพัทธ์ (%)		
	สูงสุด	ต่ำสุด	เฉลี่ยทั้งปี	สูงสุด	ต่ำสุด	เฉลี่ยทั้งปี
2554	34.63	22.11	26.99	N/A	N/A	83.48
2555	35.07	22.17	27.44	N/A	N/A	83.07
2556	35.46	21.63	27.22	N/A	N/A	84.18
2557	35.36	21.16	27.15	N/A	N/A	82.56
2558	38.50	19.00	27.37	58.90	82.60	83.66
2559	37.20	19.60	27.62	98.67	52.33	82.56
2560	35.69	21.60	27.41	98.50	48.75	86.86
2561	33.01	23.58	27.04	97.79	64.17	85.06
2562	33.67	23.43	27.40	97.17	60.83	82.89
2563	33.44	23.67	27.44	96.41	61.41	82.77
2564	33.66	23.15	27.27	95.71	56.87	80.34

ที่มา : สถานีอุตุนิยมวิทยาสุราษฎร์ธานี ข้อมูล ณ วันที่ 5 กรกฎาคม 2564

หมายเหตุ : ปี 2564 เป็นข้อมูลเดือนมกราคม - มิถุนายน

8.6 ข้อมูลสถานที่จำหน่ายปัจจัยการผลิตด้านพืช ประมง และปศุสัตว์

ลำดับ ที่	อำเภอ	ปุ๋ย/วัตถุดิบทราย/พันธุ์พืช ⁽¹⁾ (ร้าน)	แปลงเพาะกล้า ⁽¹⁾ ปาล์มน้ำมัน (แห่ง)	แปลงเพาะชำ ⁽²⁾ พันธุ์ยางพารา (แห่ง)	ร้านจำหน่าย ⁽³⁾ อาหารสัตว์ (ร้าน)	ร้านจำหน่ายอาหารสัตว์น้ำ ⁽⁴⁾ ที่ได้รับอนุญาต (ร้าน)	ร้านเพาะและจำหน่าย ⁽⁴⁾ พันธุ์สัตว์น้ำ (ร้าน)
1	เมืองสุราษฎร์ธานี	53	7	1	97	11	3
2	กาญจนดิษฐ์	87	30	7	56	3	12
3	ดอนสัก	29	19	18	17	1	7
4	เกาะสมุย	16	-	-	22	-	-
5	เกาะพะงัน	4	-	-	5	-	-
6	ไชยา	45	2	-	45	-	3
7	ท่าชนะ	50	6	5	23	-	2
8	คีรีรัฐนิคม	48	5	3	26	-	-
9	บ้านตาขุน	18	-	-	12	-	-
10	พนม	31	1	-	12	-	2
11	ท่าฉาง	38	5	8	15	-	-
12	บ้านนาสาร	56	1	9	30	-	-
13	บ้านนาเดิม	16	1	1	22	-	1
14	เคียนซา	42	1	-	17	-	-
15	เวียงสระ	35	14	4	20	-	-
16	พระแสง	53	7	3	31	-	-
17	พุนพิน	67	4	5	39	5	3
18	ชัยบุรี	16	1	-	12	-	-
19	วิภาวดี	14	2	-	8	-	-
	รวม	718	106	64	509	20	33

ที่มา : (1) สำนักวิจัยและพัฒนาการเกษตรเขตที่ 7 ข้อมูล ณ วันที่ 2 สิงหาคม 2564

(2) ศูนย์ควบคุมยางสุราษฎร์ธานี ข้อมูล ณ วันที่ 23 กุมภาพันธ์ 2564

(3) สำนักงานปศุสัตว์จังหวัดสุราษฎร์ธานี ข้อมูล ณ วันที่ 22 มิถุนายน 2564 (เฉพาะร้านค้ารายย่อย)

(4) สำนักงานประมงจังหวัดสุราษฎร์ธานี ข้อมูล ณ วันที่ 17 สิงหาคม 2564

8.7 พันธุ์ยางพาราที่เหมาะสมกับพื้นที่จังหวัดสุราษฎร์ธานี

อ้างอิงตามเอกสารวิชาการ คำแนะนำพันธุ์ยาง ปี 2559 สถาบันวิจัยยาง การยางแห่งประเทศไทย
ยางพารา (*Hevea brasiliensis*)

พันธุ์ยางชั้น 1 แบ่งเป็น 3 กลุ่ม เป็นยางพันธุ์ดี ที่ผ่านการทดลองและศึกษาลักษณะต่าง ๆ อย่างละเอียด
แนะนำให้ปลูกโดยไม่จำกัดเนื้อที่ปลูก

กลุ่ม 1 พันธุ์ยางเพื่อผลผลิตน้ำยาง เป็นพันธุ์ที่ให้ผลผลิตน้ำยางสูงเป็นหลัก การเลือกปลูกพันธุ์ยางในกลุ่มนี้
ควรมุ่งเน้นผลผลิตน้ำยาง

ลักษณะพันธุ์	สถาบันวิจัยยาง 251 (RRIT 251)	สถาบันวิจัยยาง 226 (RRIT 226)
การเจริญเติบโต	ก่อนเปิดกรีดและระหว่างกรีดปานกลางความ สม่ำเสมอของขนาดลำต้นทั้งแปลงดี ทำให้มี จำนวนต้นเปิดกรีดมาก	ก่อนเปิดกรีดและระหว่างกรีดปานกลางความ สม่ำเสมอของขนาดลำต้นทั้งแปลง ปานกลาง
ระบบกรีด	ครึ่งลำต้น วันเว้นวัน	ครึ่งลำต้น วันเว้นวัน
ผลผลิตเนื้อยางแห้ง	- ในพื้นที่ปลูกเดิมให้ผลผลิต 10 ปี กรีดเฉลี่ย 439 กิโลกรัมต่อไร่ต่อปี - ในพื้นที่ปลูกใหม่ให้ผลผลิต 10 ปี กรีดเฉลี่ย 339 กิโลกรัมต่อไร่ต่อปี	- ในพื้นที่ปลูกเดิมให้ผลผลิต 10 ปี กรีดเฉลี่ย 429 กิโลกรัมต่อไร่ต่อปี - ในพื้นที่ปลูกใหม่ให้ผลผลิต 10 ปี กรีดเฉลี่ย 344 กิโลกรัมต่อไร่ต่อปี
ความต้านทานโรค	- ต้านทานปานกลาง ได้แก่ โรคใบร่วงไฟทอป ธอรา ราแป้ง ใบจุดคอลเลโทตริกัม ใบจุด ก้างปลา ราชมพู - ค่อนข้างต้านทาน ได้แก่ เส้นดำ	- ต้านทานปานกลาง ได้แก่ โรคใบร่วงไฟทอปธอรา ใบจุดคอลเลโทตริกัม ใบจุดก้างปลา เส้นดำ - ค่อนข้างต้านทาน ได้แก่ ราชมพู - ค่อนข้างอ่อนแอ ได้แก่ ราแป้ง
อาการเปลือกแห้ง	มีจำนวนต้นยางแสดงอาการเปลือกแห้งน้อย	มีจำนวนต้นยางแสดงอาการเปลือกแห้งน้อย
ความต้านลม	ต้านทานปานกลาง	ต้านทานปานกลาง
ข้อจำกัดพื้นที่ปลูก	ไม่แนะนำให้ปลูกในพื้นที่ลาดชัน พื้นที่ที่มีหน้า ดินตื้น และพื้นที่ที่มีระดับใต้ดินสูง	ปลูกได้ในพื้นที่ที่มีความชื้นสูง ไม่แนะนำให้ปลูกใน พื้นที่ที่มีหน้าดินตื้น และ พื้นที่ที่มีระดับน้ำใต้ดินสูง

กลุ่ม 2 พันธุ์ยางเพื่อผลผลิตน้ำยางและเนื้อไม้ พันธุ์ยางเพื่อผลผลิตน้ำยางและเนื้อไม้ เป็นพันธุ์ที่ทั้งให้
ผลผลิตน้ำยางและเนื้อไม้ โดยให้ผลผลิตน้ำยางสูงและมีการเจริญเติบโตดี ลักษณะลำต้นตรง ให้ปริมาตรเนื้อไม้ใน
ส่วนลำต้นสูง

ลักษณะพันธุ์	PB 235
การเจริญเติบโต	ก่อนเปิดกรีด และระหว่างกรีดเจริญเติบโตดีความสม่ำเสมอของขนาดลำต้นทั้งแปลงดี ทำให้มีจำนวนต้น เปิดกรีดมาก
ระบบกรีด	ครึ่งลำต้น วันเว้นวัน ถ้าใช้ระบบกรีดที่มีความถี่มากกว่าวันเว้นวันจะทำให้ต้นยางแสดงการ เปลือกแห้ง มาก
ผลผลิต	- เนื้อยางแห้ง ในพื้นที่ปลูกยางเดิมให้ผลผลิต 10 ปี กรีดเฉลี่ย 356 กิโลกรัมต่อไร่ต่อปี - เนื้อยางแห้ง ในพื้นที่ปลูกยางใหม่ให้ผลผลิต 10 ปี กรีดเฉลี่ย 339 กิโลกรัมต่อไร่ต่อปี

ลักษณะพันธุ์	PB 235
	<ul style="list-style-type: none"> - เนื้อไม้ ในพื้นที่ปลูกเดิมต้นยางอายุ 22 ปี ให้ผลผลิต เนื้อไม้ส่วนลำต้น 0.225 ลูกบาศก์เมตรต่อต้น คิดเป็น 21 ลูกบาศก์เมตรต่อไร่ - เนื้อไม้ ในพื้นที่ปลูกเดิมต้นยางอายุ 22 ปี ให้ผลผลิต เนื้อไม้ส่วนลำต้น 0.198 ลูกบาศก์เมตรต่อต้น คิดเป็น 19 ลูกบาศก์เมตรต่อไร่
ความต้านทานโรค	<ul style="list-style-type: none"> - ต้านทานปานกลาง ได้แก่ โรคใบร่วงไฟทอปธอรา ใบจุดก้างปลา เส้นดำ - ค่อนข้างต้านทาน ได้แก่ ราชมพู - ค่อนข้างอ่อนแอ ได้แก่ ราแป้ง ใบจุดคอลเลโทตริกัม
อาการเปลือกแห้ง	มีจำนวนต้นยางแสดงอาการเปลือกแห้งค่อนข้างมาก
ความต้านลม	ต้านทานปานกลาง
ข้อจำกัดพื้นที่ปลูก	ปลูกได้ในพื้นที่ลาดชัน แต่ไม่แนะนำให้ปลูกในพื้นที่ที่มีหน้าดินตื้น และพื้นที่ที่มีระดับใต้ดินสูง

กลุ่ม 3 พันธุ์ยางเพื่อผลผลิตเนื้อไม้ เป็นพันธุ์ที่ให้ผลผลิตเนื้อไม้สูงเป็นหลัก มีการเจริญเติบโตดีมาก ลักษณะลำต้นตรง ให้ปริมาตรเนื้อไม้ในส่วนลำต้นสูงมาก ผลผลิตน้ำยางจะอยู่อยู่ในระดับต่ำกว่าพันธุ์ยางในกลุ่ม 1 และกลุ่ม 2 เหมาะสำหรับเป็นพันธุ์ที่จะปลูกเป็นสวนป่าเพื่อผลิตเนื้อไม้

ลักษณะพันธุ์	AVROS 2037	BPM 1
การเจริญเติบโต	ในพื้นที่ปลูกยางเดิมการเจริญเติบโตดี เมื่อ ต้นยางอายุ 17 ปีมีขนาดเส้นรอบวงลำต้น 86 เซนติเมตร	ในพื้นที่ปลูกยางเดิมการเจริญเติบโตดีเมื่อต้นยาง อายุ 20 ปี มีขนาดเส้นรอบวงลำต้น 94 เซนติเมตร ในพื้นที่ปลูกยางใหม่ เมื่อต้นยางอายุ 22 ปี มีขนาด เส้นรอบวงลำต้น 97 เซนติเมตร
ผลผลิต	<ul style="list-style-type: none"> - เนื้อยางแห้ง ในพื้นที่ปลูกยางเดิมให้ผลผลิต 10 ปี กรีดเฉลี่ย 278 กิโลกรัมต่อไร่ต่อปี - เนื้อไม้ ในพื้นที่ปลูกยางเดิมต้นยางอายุ 17ปี ให้ผลผลิต เนื้อไม้ส่วนลำต้น 0.216 ลูกบาศก์เมตรต่อต้น คิดเป็น 20 ลูกบาศก์เมตรต่อไร่ 	<ul style="list-style-type: none"> - เนื้อยางแห้ง ในพื้นที่ปลูกเดิมให้ผลผลิต 10 ปี กรีดเฉลี่ย 307 กิโลกรัมต่อไร่ต่อปี ในพื้นที่ปลูกใหม่ให้ผลผลิต 10 ปี กรีดเฉลี่ย 276 กิโลกรัมต่อไร่ต่อปี - เนื้อไม้ ในพื้นที่ปลูกยางเดิมต้นยางอายุ 20 ปี ให้ผลผลิต เนื้อไม้ส่วนลำต้น 0.257 ลูกบาศก์เมตรต่อต้น คิดเป็น 24 ลูกบาศก์เมตรต่อไร่ ในพื้นที่ปลูกยางใหม่ ต้นยางอายุ 22 ปี ให้ผลผลิตเนื้อไม้ส่วนลำต้น 0.269 ลูกบาศก์เมตรต่อต้น คิดเป็น 25 ลูกบาศก์เมตรต่อไร่
ความต้านทานโรค	<ul style="list-style-type: none"> - ต้านทานปานกลาง ได้แก่ ราแป้ง - ค่อนข้างต้านทาน ได้แก่ เส้นดำ ใบจุดคอลเลโทตริกัม ใบจุดก้างปลา ราชมพู - ค่อนข้างอ่อนแอ ได้แก่ โรคใบร่วงไฟทอปธอรา 	<ul style="list-style-type: none"> - ต้านทานปานกลาง ได้แก่ โรคใบร่วงไฟทอปธอรา ราแป้ง - ค่อนข้างต้านทาน ได้แก่ ราชมพู ใบจุดคอลเลโทตริกัม เส้นดำ - ค่อนข้างอ่อนแอ ได้แก่ ใบจุดก้างปลา
อาการเปลือกแห้ง	มีจำนวนต้นยางแสดงอาการเปลือกแห้งน้อย	มีจำนวนต้นยางแสดงอาการเปลือกแห้งน้อย
ความต้านลม	ต้านทานดี	ต้านทานดี

ลักษณะพันธุ์	AVROS 2037	BPM 1
ข้อจำกัดพื้นที่ปลูก	ไม่แนะนำให้ปลูกในพื้นที่ลาดชัน พื้นที่ที่มีหน้าดินตื้น และพื้นที่ที่มีระดับน้ำใต้ดินสูง	ปลูกได้ในพื้นที่ลาดชัน พื้นที่ที่มีหน้าดินตื้น และ พื้นที่ที่มีระดับน้ำใต้ดินสูง

พันธุ์ยางชั้น 2 เป็นยางพันธุ์ที่ดี ที่อยู่ระหว่างการทดลองและศึกษาลักษณะบางประการเพิ่มเติม เช่น ข้อมูลโรคบางชนิด ข้อมูลผลผลิตจากเปลือกงอกใหม่ แนะนำให้ปลูกได้ไม่เกินร้อยละ 50 ของเนื้อที่ปลูกยางที่ถือครอง หรือปลูกร่วมกับพันธุ์ยางชั้น 3 ได้ไม่เกินร้อยละ 50 ของเนื้อที่ปลูกยางที่ถือครอง

ชื่อพันธุ์	ลักษณะพันธุ์
สถาบันวิจัยยาง 403 (RRIT 403)	ก่อนเปิดกรีดและ ระหว่างกรีดดี ให้ผลผลิตเนื้อยางแห้งเฉลี่ย 10 ปี กรีด 376 กิโลกรัมต่อไร่ต่อปี ไม่ควรใช้ระบบกรีดถี่มากกว่าวันเว้นวัน ด้านทานโรคใบร่วงไฟทอปธอรา ในระดับปานกลาง ค่อนข้างอ่อนแอต่อโรคราแป้ง
สถาบันวิจัยยาง 406 (RRIT 406)	ก่อนเปิดกรีดและระหว่างกรีดปานกลาง ให้ผลผลิตเนื้อยางแห้งเฉลี่ย 9 ปี กรีด 383 กิโลกรัมต่อไร่ต่อปี ผลผลิตสูงระยะเริ่มเปิดกรีดและระยะต่อมาไม่ควรใช้ระบบกรีดถี่มากกว่าวันเว้นวัน เพราะต้นยางจะแสดงอาการเปลือกแห้งมาก ด้านทานโรคใบร่วงไฟทอปธอราและราแป้งในระดับปานกลาง ในช่วงก่อนเปิดกรีดลำต้นและกิ่งจะมีรอยแผลน้ำยางไหล ซึ่งจะหายไปในระยะต่อมา
สถาบันวิจัยยาง 3702 (RRIT 3702)	ก่อนเปิดกรีดและระหว่างกรีดปานกลาง ให้ผลผลิตเนื้อยางแห้งเฉลี่ย 7 ปี กรีด 383 กิโลกรัมต่อไร่ต่อปี ในพื้นที่ปลูกยางใหม่เฉลี่ย 8 ปี กรีด 355 กิโลกรัมต่อไร่ต่อปี ด้านทานโรคใบร่วงไฟทอปธอราและราแป้งในระดับปานกลาง
สถาบันวิจัยยาง 3801 (RRIT 3801)	ก่อนเปิดกรีดและระหว่างกรีดดี ผลผลิตเนื้อยางแห้งในพื้นที่ปลูกยางเดิมเฉลี่ย 6 ปี กรีด 430 กิโลกรัมต่อไร่ต่อปี ผลผลิตสูงระยะเริ่มเปิดกรีดและระยะต่อมา ด้านทานโรคใบร่วงไฟทอปธอราและราแป้งในระดับปานกลาง เป็นพันธุ์ที่มีการแตกกิ่งมาก ทรงพุ่มมีขนาดใหญ่ ไม่ควรใช้ระยะปลูกระหว่างต้นน้อยกว่า 3 เมตร
สถาบันวิจัยยาง 3802 (RRIT 3802)	ก่อนเปิดกรีดและระหว่างกรีดดีมาก ผลผลิตเนื้อยางแห้งในพื้นที่ปลูกยางเดิมเฉลี่ย 6 ปี กรีด 445 กิโลกรัมต่อไร่ต่อปี ผลผลิตสูงระยะเริ่มเปิดกรีดอยู่ในระดับปานกลางและเพิ่มขึ้นในระยะต่อมา ด้านทานโรคใบร่วงไฟทอปธอราดี ด้านทานโรคราแป้งปานกลาง เป็นพันธุ์ที่มีการแตกกิ่งมาก ทรงพุ่มมีขนาดใหญ่ ไม่ควรใช้ระยะปลูกระหว่างต้นน้อยกว่า 3 เมตร

พันธุ์ยางชั้น 3 เป็นยางพันธุ์ที่ดี ที่อยู่ระหว่างการทดลองและข้อมูลจำกัด เนื่องจากมีระยะเวลาและจำนวนแปลงทดลองน้อย ทำให้ได้ข้อมูลบางประการไม่สมบูรณ์ เช่น ข้อมูลโรคบางชนิด ข้อมูลผลผลิตจากเปลือกงอกใหม่ และการปรับตัวต่อสภาพแวดล้อม แนะนำให้ปลูกได้ไม่เกินร้อยละ 50 ของเนื้อที่ปลูกยางที่ถือครอง หรือปลูกร่วมกับพันธุ์ยางชั้น 2

ชื่อพันธุ์	ลักษณะพันธุ์
สถาบันวิจัยยาง 3903 (RRIT 3903)	ก่อนเปิดกรีดและ ระหว่างกรีดปานกลาง ผลผลิตเนื้อยางแห้งในพื้นที่ปลูกยางเดิมเฉลี่ย 4 ปี กรีด 425 กิโลกรัมต่อไร่ต่อปี ผลผลิตสูงระยะเริ่มเปิดกรีดอยู่ในระดับปานกลางและเพิ่มขึ้นในระยะต่อมา ด้านทานโรคใบร่วงไฟทอปธอร่าค่อนข้างดี ค่อนข้างอ่อนแอต่อโรคราแป้ง
สถาบันวิจัยยาง 3904 (RRIT 3904)	ก่อนเปิดกรีดและระหว่างกรีดดีมาก ผลผลิตเนื้อยางแห้งในพื้นที่ปลูกยางเดิมเฉลี่ย 4 ปี กรีด 475 กิโลกรัมต่อไร่ต่อปี ในพื้นที่ปลูกยางใหม่เฉลี่ย 8 ปี กรีด 384 กิโลกรัมต่อไร่ต่อปี ผลผลิตสูงระยะเริ่มเปิดกรีดอยู่ในระดับปานกลางและเพิ่มขึ้นในระยะต่อมา มีการปรับตัวต่อสภาพแวดล้อมในพื้นที่ต่างๆ ได้ดี ด้านทานโรคใบร่วงไฟทอปธอร่าและราแป้งได้ ค่อนข้างดี
สถาบันวิจัยยาง 3908 (RRIT 3908)	ก่อนเปิดกรีดและระหว่างกรีดดีมาก ผลผลิตเนื้อยางแห้งในพื้นที่ปลูกยางเดิมเฉลี่ย 4 ปี กรีด 461 กิโลกรัมต่อไร่ต่อปี ด้านทานโรคใบร่วงไฟทอปธอร่าค่อนข้างดี
สถาบันวิจัยยาง 3909 (RRIT 3909)	ก่อนเปิดกรีดและระหว่างกรีดดี ผลผลิตเนื้อยางแห้งในพื้นที่ปลูกยางเดิมเฉลี่ย 4 ปี กรีด 480 กิโลกรัมต่อไร่ต่อปี ด้านทานโรคใบร่วงไฟทอปธอร่าค่อนข้างดี เป็นพันธุ์ที่มีการแตกกิ่งมาก ทรงพุ่มมีขนาดใหญ่ ไม่ควรใช้ระยะปลูกระหว่างต้นน้อยกว่า 3 เมตร

ที่มา : ศูนย์วิจัยยางสุราษฎร์ธานี ข้อมูล ณ วันที่ 8 มิถุนายน 2564

หมายเหตุ : 1. พันธุ์ยางแนะนำชั้น 2 และ 3 ไม่แบ่งกลุ่มพันธุ์

2. พื้นที่ปลูกยางเดิม หมายถึง พื้นที่ปลูกยางใน 14 จังหวัดของภาคใต้ และ 3 จังหวัดของภาคตะวันออกเฉียงเหนือ ได้แก่ หนองบัวลำภู และตราด
3. พื้นที่ปลูกยางใหม่ หมายถึง พื้นที่ปลูกยางในจังหวัดอื่นๆ นอกเหนือจากจังหวัดในพื้นที่ปลูกยางเดิม
4. พันธุ์ยาง RRIT 3801 RRIT 3802 RRIT 3908 และ RRIT 3909 อยู่ในระหว่างการขอขึ้นทะเบียนยางพันธุ์ดี ตามพรบ.

ควบคุมยาง ปี 2542 แปลงกิ่งตาเอกชนยังไม่สามารถผลิตเพื่อจำหน่าย

8.8 พันธุ์ข้าวที่เหมาะสมกับพื้นที่จังหวัดสุราษฎร์ธานี

ชนิดพืช	ชื่อพันธุ์	ลักษณะประจำพันธุ์
1. ข้าวนาสวน	ปทุมธานี 1	<ul style="list-style-type: none"> - เป็นข้าวเจ้าไม่ไวต่อช่วงแสง - ลำต้นสูง ประมาณ 104-133 เซนติเมตร - อายุเก็บเกี่ยว ประมาณ 104 - 126 วัน - ทรงกอตั้ง ใบสีเขียวมีขน กาบใบ และปล้องสีเขียว ใบธงยาว ทำมุม 45 องศากับลำต้น รวงอยู่ใต้ใบธง - เมล็ดข้าวเปลือกสีฟาง มีขน ส่วนมากมีหางสั้น - คุณภาพข้าวสุก ค่อนข้างเหนียว มีกลิ่นหอมอ่อนๆ คล้ายข้าวขาวดอกมะลิ 105 - ผลผลิต 650 - 774 กิโลกรัมต่อไร่ - ต้านทานเพลี้ยกระโดดสีน้ำตาล และเพลี้ยกระโดดหลังขาว - ต้านทานโรคไหม้ และโรคขอบใบแห้ง - ไม่ควรใส่ปุ๋ยไนโตรเจนมากเกินไป จะทำให้ฟางอ่อนต้นล้ม ผลผลิตลดลง
	กข41	<ul style="list-style-type: none"> - เป็นข้าวเจ้าไม่ไวต่อช่วงแสง - ลำต้นสูง ประมาณ 104 เซนติเมตร - อายุเก็บเกี่ยว ประมาณ 105 วัน - กอตั้ง ต้นแข็ง ใบและกาบใบสีเขียว ใบธงตั้งตรง - เมล็ดข้าวเปลือกสีฟาง เปลือกเมล็ดมีขนสั้น เมล็ดยาวเรียวยาว - คุณภาพการสีดี ได้ข้าวเต็มเมล็ด ท้องไข่น้อย - ปริมาณอมิโลสสูง 27.15 % - ผลผลิต ประมาณ 722 กิโลกรัมต่อไร่ - ค่อนข้างต้านทานเพลี้ยกระโดดสีน้ำตาลและโรคไหม้ - อ่อนแอต่อโรคขอบใบแห้ง
	กข43	<ul style="list-style-type: none"> - เป็นข้าวเจ้าไม่ไวต่อช่วงแสง - ลำต้นสูง ประมาณ 103 เซนติเมตร - อายุเก็บเกี่ยว 95 วัน - ทรงกอตั้ง ต้นค่อนข้างแข็ง ใบสีเขียวจาง ใบธงเอนปานกลาง - เมล็ดข้าวเปลือกสีฟาง ข้าวกล้องสีขาว รูปร่างเรียวยาว - คุณภาพข้าวสุก นุ่มเหนียว มีกลิ่นหอมอ่อน - ปริมาณอมิโลสต่ำ (18.82 %) - ระยะพักตัวของเมล็ด ประมาณ 5 สัปดาห์ - ผลผลิต ประมาณ 561 กิโลกรัมต่อไร่ - ค่อนข้างต้านทานต่อโรคไหม้และเพลี้ยกระโดดสีน้ำตาล

ชนิดพืช	ชื่อพันธุ์	ลักษณะประจำพันธุ์
	กข69 (ทับทิมชุมแพ)	<ul style="list-style-type: none"> - เป็นข้าวเจ้าไม่ไวต่อช่วงแสง - ลำต้นสูง ประมาณ 113 เซนติเมตร - อายุเก็บเกี่ยว อายุออกดอก 50 % ประมาณ 106 วัน - ลักษณะกอตั้งตรง ลำต้นแข็งแรง ใบสีเขียว ปลายใบอยู่ในแนวตั้ง ใบแก่ข้าว - เมล็ดข้าวเปลือกสีฟาง ข้าวกล้องสีแดง เยื่อหุ้มเมล็ดสีแดง - คุณภาพการหุงต้มและรับประทานดี ข้าวกล้องและข้าวซ้อมมือหุงสุกนุ่ม มีสีแดงใสใสคล้ายทับทิม มีรสชาติดี - ระยะพักตัวของเมล็ด 6 สัปดาห์ - ผลผลิต ประมาณ 797 กิโลกรัมต่อไร่
	กข79	<ul style="list-style-type: none"> - เป็นข้าวเจ้าไม่ไวต่อช่วงแสง - ลำต้นสูง ประมาณ 102 เซนติเมตร - อายุเก็บเกี่ยว 112-118 วัน (ปักดำ) - ทรงกอตั้ง ลำต้นแข็ง ใบสีเขียว มุมปลายใบตั้งตรง ข้าวเปลือกสีฟาง - ข้าวสุกมีลักษณะสีขาวนวล นุ่มเหนียว - คุณภาพเมล็ดทางกายภาพดี เป็นข้าวเจ้า เมล็ดยาวเรียวยาว ท้องไข่น้อย - ปริมาณอมิโลสต่ำ (16.82 %) - ระยะพักตัวของเมล็ด 6 สัปดาห์ - ผลผลิตเฉลี่ย 809 กิโลกรัมต่อไร่ - อ่อนแอต่อโรคขอบใบแห้ง
	สังข์หยดพัทลุง	<ul style="list-style-type: none"> - เป็นข้าวเจ้าไวต่อช่วงแสงอ่อน - ลำต้นสูง ประมาณ 140 เซนติเมตร - อายุเก็บเกี่ยว ประมาณวันที่ 10 กุมภาพันธ์ เมื่อปลูกตามฤดูนาปีภาคใต้ (ปักดำกลางเดือนกันยายน) - ทรงกอตั้ง ใบเขียว รวงแน่น ระวังถี่ คอรวงยาว - เมล็ดข้าวเปลือกสีฟาง ข้าวซ้อมมือมีสีแดงปนสีขาว - มีเยื่อหุ้มเมล็ดสีแดง ข้าวกล้องเมื่อหุงสุกนุ่มเล็กน้อย ส่วนข้าวซ้อมมือเมื่อหุงสุกนุ่ม - ระยะพักตัวของเมล็ด ประมาณ 8 สัปดาห์ - ปริมาณอมิโลสต่ำ (15±2 %) - ผลผลิตเฉลี่ย 330 กิโลกรัมต่อไร่ - ไม่ต้านทานโรคไหม้

ชนิดพืช	ชื่อพันธุ์	ลักษณะประจำพันธุ์
	ขาวดอกมะลิ 105	<ul style="list-style-type: none"> - เป็นข้าวเจ้าไวต่อช่วงแสง - ลำต้นสูง ประมาณ 140 เซนติเมตร - อายุเก็บเกี่ยว ประมาณ 25 พฤศจิกายน - ลำต้นสีเขียวจาง ใบสีเขียวยาวค่อนข้างแคบ ฟางอ่อน ใบตรงทำมุมกับคอรวง - เมล็ดข้าวรูปร่างเรียวยาว ข้าวเปลือกสีฟาง - คุณภาพข้าวสุก นุ่ม มีกลิ่นหอม - ปริมาณอมิโลส 12-17 % - ผลผลิต ประมาณ 363 กิโลกรัมต่อไร่ - ทนแล้งได้ดีพอสมควร ทนต่อสภาพดินเปรี้ยว และดินเค็ม
2. ข้าวไร่	ดอกพะยอม	<ul style="list-style-type: none"> - เป็นข้าวเจ้าไวต่อช่วงแสงอย่างอ่อน - ลำต้นสูง ประมาณ 150 เซนติเมตร - อายุเก็บเกี่ยว ถ้าปลูกต้นเดือนมิถุนายน เก็บเกี่ยวปลายเดือนตุลาคม ถ้าปลูกปลายเดือนสิงหาคม เก็บเกี่ยวเดือนมกราคม (อายุประมาณ 145 - 150 วัน) - ลำต้นเขียว ใบยาว ค่อนข้างแคบ ชูรวงดี เมล็ดเรียวยาว ข้าวเปลือกสีฟางก้นจุด - คุณภาพข้าวสุก ร่วน นุ่ม มีกลิ่นหอม - ปริมาณอมิโลส 24 % - ระยะพักตัวของเมล็ด ประมาณ 2 สัปดาห์ - ผลผลิต ประมาณ 250 กิโลกรัมต่อไร่ - ต้านทานโรคไหม้ โรคใบจุดสีน้ำตาล และโรคใบขีดสีน้ำตาล - ปลูกเป็นพืชแซมยางได้ดี
	ดอกข่า 50	<ul style="list-style-type: none"> - เป็นข้าวเจ้าไวต่อช่วงแสง - ลำต้นสูง ประมาณ 145 เซนติเมตร - อายุเก็บเกี่ยว ปลูกเดือนกรกฎาคม-สิงหาคม เก็บเกี่ยวเดือนพฤศจิกายน - ธันวาคม - ทรงกอตั้ง ใบสีเขียว กาบใบสีเขียว ใบตรงปานกลาง - คอรวงยาว รวงแน่นปานกลาง ระแง่ปานกลาง - เมล็ดข้าวเปลือกสีฟางก้นจุด ข้าวกล้องมีสีแดง - เป็นพันธุ์ข้าวที่มีเยื่อหุ้มสีแดง ข้าวซ้อมมือเมื่อหุงสุกมีกลิ่นหอมปานกลาง ค่อนข้างนุ่ม - ผลผลิต ประมาณ 396 กิโลกรัมต่อไร่ - อ่อนแอต่อโรคไหม้ - เหมาะสำหรับปลูกในพื้นที่สภาพไร้ทั่วไป ปลูกแซมแปลงยางพาราและปาล์มน้ำมัน

ชนิดพืช	ชื่อพันธุ์	ลักษณะประจำพันธุ์
	หอมหัวบอน	<ul style="list-style-type: none"> - ข้าวเจ้าไวต่อช่วงแสง - ลำต้นสูง 140-145 เซนติเมตร - อายุเก็บเกี่ยว ปลูกเดือนมิถุนายน-กันยายน เก็บเกี่ยวเดือนตุลาคม - มกราคม (อายุประมาณ 140-150 วัน) - ลำต้นค่อนข้างแข็ง ใบสีเขียวเข้ม คอรวงยาว ลักษณะรวง แน่นปานกลาง - ข้าวเปลือกสีฟางกั้นจุด ข้าวกล้องสีแดง รูปร่างค่อนข้างเรียวยาว - คุณภาพข้าวสุก อยู่ในระดับหอม - ปริมาณอมิโลสต่ำ 18.83 เปอร์เซนต์ - ผลผลิต เฉลี่ย 385 กิโลกรัมต่อไร่ - เหมาะสำหรับปลูกเป็นข้าวไร่ในภาคใต้ และปลูกเป็นพืชแซมในสวนยางพาราปาล์มน้ำมัน ฯลฯ
	ดอกขาม	<ul style="list-style-type: none"> - เป็นข้าวเจ้าไวต่อช่วงแสง - ลำต้นสูง ประมาณ 163 เซนติเมตร - อายุเก็บเกี่ยวปลูกประมาณเดือนมิถุนายน เก็บเกี่ยวประมาณเดือนตุลาคม - ลักษณะรวงไม่แน่น ระวังห่าง เมล็ดข้าวเปลือกสีฟาง เมล็ดข้าวกล้องสีน้ำตาล - คุณภาพข้าวสุก ร่วน นุ่ม - ระยะพักตัวของเมล็ด ประมาณ 7-8 สัปดาห์ - ผลผลิต ประมาณ 481 กิโลกรัมต่อไร่ - ค่อนข้างอ่อนแอต่อโรคไหม้ - เหมาะสำหรับปลูกเป็นข้าวไร่ในภาคใต้ และปลูกเป็นพืชแซมในสวนยางพาราปาล์มน้ำมัน ฯลฯ

ที่มา : ศูนย์เมล็ดพันธุ์ข้าวสุราษฎร์ธานี ข้อมูล ณ วันที่ 9 สิงหาคม 2564

8.9 พันธุ์ปาล์มน้ำมันที่เหมาะสมกับพื้นที่จังหวัดสุราษฎร์ธานี

ชนิดพันธุ์	ลักษณะเด่นประจำพันธุ์
ลูกผสมสุราษฎร์ธานี 1 (เดลี x คาลาบาร์)	<p>ลักษณะพันธุ์ ผลดิบสีเขียว สุกสีเหลืองส้ม ผลดิบสีดำ สุกสีส้มแดง อาจจะมีต้นที่ให้ผลดิบสีเขียวเมื่อสุกเปลี่ยนเป็นสีส้ม และต้นที่ให้ผลดิบสีดำเมื่อสุกเปลี่ยนเป็นสีแดง ประมาณ 50 % ของจำนวนต้นทั้งหมด</p> <p>ผลผลิตเฉลี่ย 3.45 ตัน/ไร่/ปี เปอร์เซ็นต์น้ำมัน 26%</p> <p>ข้อจำกัด ไม่สามารถนำเมล็ดที่ได้จากการผสมเปิดไปทำพันธุ์เพื่อปลูกต่อได้ เนื่องจากเป็นลูกผสมชั่วที่ 1 (F₁) อาจพบอาการทางใบบิดซึ่งเป็น ลักษณะผิดปกติทางพันธุกรรม ในช่วงอายุ 1-3 ปี หลังจากนั้นอาการจะเป็นปกติ</p> <p>พื้นที่แนะนำ ปลูกได้ในพื้นที่เหมาะสม เหมาะสมมาก และเหมาะสมปานกลาง ภายใต้การให้น้ำในช่วงแล้ง</p>
ลูกผสมสุราษฎร์ธานี 2 (เดลี x ลาเม)	<p>ลักษณะพันธุ์ ก้านทะลายยาว ผลดิบสีดำ สุกสีส้มแดง กะลาหนา</p> <p>ผลผลิตเฉลี่ย 3.62 ตัน/ไร่/ปี เปอร์เซ็นต์น้ำมัน 23%</p> <p>ข้อจำกัด ไม่สามารถนำเมล็ดที่ได้จากการผสมเปิดไปทำพันธุ์เพื่อปลูกต่อได้ เนื่องจากเป็นลูกผสมชั่วที่ 1 (F₁)</p> <p>พื้นที่แนะนำ ปลูกได้ในพื้นที่เหมาะสม เหมาะสมมาก และพื้นที่เหมาะสมปานกลาง ภายใต้การให้น้ำในช่วงแล้ง</p>
ลูกผสมสุราษฎร์ธานี 3 (เดลี x ดามี)	<p>ลักษณะพันธุ์ ก้านทะลายยาวปานกลาง ผลดิบสีดำ สุกสีส้มแดง กะลาบาง เนื้อในหนาปานกลาง</p> <p>ผลผลิตเฉลี่ย 2.94 ตัน/ไร่/ปี เปอร์เซ็นต์น้ำมัน 27%</p> <p>ข้อจำกัด ไม่สามารถนำเมล็ดที่ได้จากการผสมเปิดไปทำพันธุ์เพื่อปลูกต่อได้ เนื่องจากเป็นลูกผสมชั่วที่ 1 (F₁)</p> <p>พื้นที่แนะนำ ปลูกได้ในพื้นที่เหมาะสม และเหมาะสมมาก</p>
ลูกผสมสุราษฎร์ธานี 4 (เดลี x อีโคนา)	<p>ลักษณะพันธุ์ ผลดิบสีดำ สุกสีส้มแดง</p> <p>ผลผลิตเฉลี่ย 3.35 ตัน/ไร่/ปี เปอร์เซ็นต์น้ำมัน 25%</p> <p>ข้อจำกัด ไม่สามารถนำเมล็ดที่ได้จากการผสมเปิดไปทำพันธุ์เพื่อปลูกต่อได้ เนื่องจากเป็นลูกผสมชั่วที่ 1 (F₁)</p> <p>พื้นที่แนะนำ ปลูกได้ในพื้นที่เหมาะสม และเหมาะสมมาก</p>
ลูกผสมสุราษฎร์ธานี 5 (เดลี x ไนจีเรีย)	<p>ลักษณะพันธุ์ ผลดิบสีเขียว สุกสีเหลืองส้ม ผลดิบสีดำ สุกสีส้มแดง อาจจะมีต้นที่ให้ผลดิบสีเขียวเมื่อสุกเปลี่ยนเป็นสีส้มและต้นที่ให้ผลดิบมีดำเมื่อสุกเปลี่ยนเป็นสีแดง ประมาณ 50 % ของจำนวนต้นทั้งหมด</p> <p>ผลผลิตเฉลี่ย 3.05 ตัน/ไร่/ปี เปอร์เซ็นต์น้ำมัน 26%</p>

ชนิดพันธุ์	ลักษณะเด่นประจำพันธุ์
	<p>ข้อจำกัด ไม่สามารถนำเมล็ดที่ได้จากการผสมเปิดไปทำพันธุ์เพื่อปลูกต่อได้ เนื่องจากเป็นลูกผสมชั่วที่ 1 (F₁) อาจพบอาการทางใบบิดซึ่งเป็น ลักษณะผิดปกติทางพันธุกรรม ในช่วงอายุ 1-3 ปี หลังจากนั้นอาการจะเป็นปกติ</p> <p>พื้นที่แนะนำ ปลูกได้ในพื้นที่ที่เหมาะสม เหมาะสมมาก และพื้นที่เหมาะสมปานกลาง ภายใต้การให้น้ำในช่วงแล้ง</p>
<p>ลูกผสมสุราษฎร์ธานี 6 (เดลี x ตามี)</p>	<p>ลักษณะพันธุ์ ทะลายยาวใหญ่ น้ำหนักทะลายสูงกว่า 15 กก. ผลดิบสีดำ สุกสีส้มแดง กะลาบาง เนื้อในหนาปานกลาง</p> <p>ผลผลิตเฉลี่ย 3.26 ตัน/ไร่/ปี เปอร์เซ็นต์น้ำมัน 27%</p> <p>ข้อจำกัด ไม่สามารถนำเมล็ดที่ได้จากการผสมเปิดไปทำพันธุ์เพื่อปลูกต่อได้ เนื่องจากเป็นลูกผสมชั่วที่ 1 (F₁) และไม่ทนแล้ง</p> <p>พื้นที่แนะนำ ปลูกได้ในพื้นที่ที่เหมาะสม และเหมาะสมมาก</p>
<p>ลูกผสมสุราษฎร์ธานี 7 (เดลี x แทนซาเนีย)</p>	<p>ลักษณะพันธุ์ ผลดิบสีดำ สุกสีส้มแดง ก้านทะลายสั้น เนื้อในหนา กะลาบาง</p> <p>ผลผลิตเฉลี่ย 3.64 ตัน/ไร่/ปี เปอร์เซ็นต์น้ำมัน 24%</p> <p>ข้อจำกัด ไม่สามารถนำเมล็ดที่ได้จากการผสมเปิดไปทำพันธุ์เพื่อปลูกต่อได้ เนื่องจากเป็นลูกผสมชั่วที่ 1 (F₁) อาจพบอาการทางใบบิดซึ่งเป็น ลักษณะผิดปกติทางพันธุกรรม ในช่วงอายุ 1-3 ปี หลังจากนั้นอาการจะเป็นปกติ</p> <p>พื้นที่แนะนำ ปลูกได้ในพื้นที่ที่เหมาะสม และเหมาะสมมาก</p>
<p>ลูกผสมสุราษฎร์ธานี 8 (เดลี x ยังกัมปี)</p>	<p>ลักษณะพันธุ์ ผลดิบสีดำ สุกสีส้มแดง กะลาบาง เนื้อในหนา</p> <p>ผลผลิตเฉลี่ย 3.54 กก./ไร่/ปี เปอร์เซ็นต์น้ำมัน 25%</p> <p>ข้อจำกัด ไม่สามารถนำเมล็ดที่ได้จากการผสมเปิดไปทำพันธุ์เพื่อปลูกต่อได้เนื่องจากเป็นลูกผสมชั่วที่ 1 (F₁)</p> <p>พื้นที่แนะนำ ปลูกได้ในพื้นที่ที่เหมาะสม และเหมาะสมมาก</p>
<p>ลูกผสมสุราษฎร์ธานี 9 (Deli Dura x AVROS)</p>	<p>ลักษณะพันธุ์ ได้จากการผสมข้ามระหว่างสายพันธุ์แม่ 68/374D กลุ่ม Deli Dura กับสายพันธุ์พ่อ 125/154T กลุ่ม AVROS ทำการปลูกทดสอบ ที่ศูนย์วิจัยปาล์มน้ำมันสุราษฎร์ธานี ระหว่างปี 2548 – 2558 ร่วมกับคู่ผสมอื่นๆ โดยมีพันธุ์ลูกผสมสุราษฎร์ธานี 3 เป็นพันธุ์เปรียบเทียบ (Standard cross)</p> <p>ลักษณะเด่น</p> <ol style="list-style-type: none"> 1. ผลผลิตทะลายสดสูง ให้ผลผลิตทะลายสดเฉลี่ย (อายุ 3 – 10 ปี) 3.77 ตัน/ไร่/ปี สูงกว่าพันธุ์ลูกผสมสุราษฎร์ธานี 3 คิดเป็น 31% หรือให้ผลผลิตทะลายสดเฉลี่ย (อายุ 3 – 5 ปี) 3.20 ตัน/ไร่/ปี และให้ผลผลิตทะลายสดเฉลี่ย (อายุ 6 - 10 ปี) 4.60 ตัน/ไร่/ปี 2. เปอร์เซ็นต์น้ำมันต่อทะลายสูง มีน้ำมันต่อทะลาย 25.50% หรือเทียบเท่าอัตราการสกัดจากโรงงาน (Oil extraction rate : OER) 21.70% คิดเป็นผลผลิตน้ำมันดิบ 818.50 กก./ไร่/ปี สูงกว่าพันธุ์ลูกผสมสุราษฎร์ธานี 3 คิดเป็น 23.80%

ชนิดพันธุ์	ลักษณะเด่นประจำพันธุ์
	<p>3. ลักษณะผลมีเปลือกนอกหนาและกะลาบาง สูงกว่ามาตรฐานและใกล้เคียงกับพันธุ์ลูกผสมสุราษฎร์ธานี 3</p> <p><u>พื้นที่แนะนำ</u> ควรปลูกในพื้นที่เหมาะสมสำหรับปาล์มน้ำมัน โดยหมายถึง พื้นที่ที่มีปริมาณน้ำฝนมากกว่า 1,800 มิลลิเมตรต่อปี มีช่วงแล้งติดต่อกันไม่เกิน 2 เดือน หรือมีสภาพการขาดน้ำ (Water decit) ประมาณ 100 – 200 มิลลิเมตรต่อปี และเป็นดินที่มีการระบายน้ำ และความอุดมสมบูรณ์ดี สามารถให้ผลผลิตทะลายปาล์มสดมากกว่า 3 ตัน/ไร่/ปี</p>

ที่มา : <https://www.doa.go.th/fc/palmsurat> ข่าวสารปาล์มน้ำมัน ศูนย์วิจัยปาล์มน้ำมันสุราษฎร์ธานี ฉบับพิเศษองค์ความรู้ปาล์มน้ำมันเพื่อการจัดการสวนปาล์มน้ำมันให้มีประสิทธิภาพ สืบค้น ณ วันที่ 13 กรกฎาคม 2564

8.10 การวิจัยพันธุ์/สัตว์น้ำที่แนะนำสำหรับการเพาะเลี้ยงในจังหวัดสุราษฎร์ธานี

ชนิดสัตว์น้ำ	ชื่อพันธุ์	ลักษณะประจำพันธุ์
ปูทะเล/ปูขาว	<i>Scylla paramamosain</i> Estampador, 1949	เป็นปูที่อาศัยบริเวณชายฝั่งทะเล มีลักษณะของกระดองกลมรีเป็นรูปไข่ ขอบระหว่างตามีหนาม 4 อัน หนามค่อนข้างยาวแต่สั้นกว่าปูเขียวและแหลมคม มีสัณฐานแบบสามเหลี่ยม ด้านเท่าบริเวณครึ่งบนหน้าของก้ามมีสีเขียวม่น้ำตาล มีจุดสีเขียวมอมเหลืองค่อนข้างใหญ่กระจายอยู่ทั่วไป บริเวณครึ่งล่างด้านหน้าของก้ามมีสีเหลืองอ่อนหรือสีเหลืองเป็นพื้น และมีลายร่างแหเด่นชัดบริเวณขาคู่ที่ 4 และขาว่ายน้ำ รวมทั้งมีหนามด้านนอกบริเวณปล้องกลางของก้าม แต่ไม่มีหนามด้านในหรือมีเพียงเล็กน้อย (กองวิจัยและพัฒนาการเพาะเลี้ยงสัตว์น้ำชายฝั่ง กรมประมง, 2564)
ปูม้า	<i>Portunus pelagicus</i> Linnaeus, 1758	ลักษณะทั่วไปแบ่งออกเป็น 3 ส่วน คือ หัว ออก และท้อง โดยส่วนหัวและอกติดกันมีกระดองหุ้มอยู่ตอนบน ทางด้านข้างทั้งสองของกระดองจะเป็นรอยหยักคล้ายฟันเลื่อยเป็นหนามแหลมข้างละ 9 อัน ขามีทั้งหมด 5 คู่ โดยคู่แรกจะเปลี่ยนเป็นก้ามใหญ่เพื่อใช้ป้องกันตัวและจับอาหาร ส่วนขาคู่ที่ 2, 3 และ 4 จะมีขนาดเล็กปลายแหลมใช้สำหรับเดิน ขาคู่สุดท้ายตอนปลายจะมีลักษณะเป็นใบพายใช้ในการว่ายน้ำ (วุฒิ, 2542)
ปูแสม/ปูแสมก้ามม่วง	<i>Episesarma mederi</i> H.Milne Edward, 1854	เป็นปูที่อาศัยตามป่าชายเลน ลักษณะทั่วไปของลำตัวมีสีน้ำตาลดำ กระดองแบนเกือบเป็นรูปสี่เหลี่ยมไม่โค้งมาก ริมกระดองตัดตรงโค้งเล็กน้อย กระดองส่วนหน้าระหว่างตากว้างกว่าความยาวของก้านตาซึ่งสั้นและอวบก้ามกว้างกลม ปลายก้ามมีสีน้ำตาลแดง ขณะที่ชีวิตบริเวณช่องปากมีสีม่วงเป็นประกาย (สำนักงานกองทุนสนับสนุนการวิจัย, 2550)
ปลาเกะพงขาว	<i>Lates calcarifer</i> Bloch, 1790	เป็นปลาน้ำกร่อยที่มีรูปร่างลำตัวหนาและด้านข้างแบน หัวโตจะงอยปากค่อนข้างยาวและแหลม นัยน์ตาโต ปากกว้างยึดหดได้มุมปากอยู่เลยไปทางนัยน์ตา ฟันเป็นเขี้ยวอยู่บนขากรรไกรบนและล่าง ขอบกระดูกก้ามเป็นหนามแหลม ขอบกระดูกกระพุ้งเหงือกแข็งและคม คอดหางมีขนาดใหญ่และแข็งแรง เกล็ดใหญ่มีขอบหยักเป็นหนามเมื่อลูบจะสากมือ ครีบหลังอันแรกมีก้านครีบหนามแข็ง ปลายแหลม อันที่สองเป็นครีบบอ่อนมีขนาดใกล้เคียงกัน ครีบใหญ่ปลายกลมมน พื้นลำตัวมีสีขาวยเงินปนน้ำตาล แนวสันท้องมีสีขาวยเงิน (สร้อยแก้ว, 2555)

ชนิดสัตว์น้ำ	ชื่อพันธุ์	ลักษณะประจำพันธุ์
ปลากระบอกดำ	<i>Planiliza subviridis</i> <i>Valenciennes, 1836</i>	เป็นปลาน้ำกร่อยที่มีลักษณะลำตัวยาวทรงกระบอก แบนข้าง เล็กน้อยที่ด้านข้าง ส่วนหัวด้านบนกว้างและโค้งลงเล็กน้อย มีครีบหลัง จำนวน 4 – 5 ครีบ มีครีบอ่อนที่หลัง จำนวน 8 – 9 อัน มีครีบกัน 3 ครีบ มีก้านครีบอ่อนที่กัน จำนวน 9 อัน บริเวณหลังสีเขียวเข้ม ส่วนหัวมีสีน้ำตาล ท้องขาว มีแถบสีเข้มไม่ชัดเจนจำนวน 3 – 6 ตามแถวบนของเกล็ด ครีบหลังมีสีเทา ครีบหลังมีสีเทา ครีบหางมีสีน้ำตาลเงินขอบดำ ครีบอกมีสีเหลืองและอาจพบมีจุดสีน้ำตาลเงิน บริเวณตอนต้นของครีบ (http://www.fishbase.se/summary/4819 สืบค้น เมื่อวันที่ 5 สิงหาคม 2564)
กุ้งกุลาดำ	<i>Penaeus monodon</i> Fabricius, 1798	เป็นกุ้งทะเลที่ขณะมีชีวิตลำตัวจะมีสีม่วงแดง มีแถบสีดำหรือสีน้ำตาลพาดขวางเป็นปล้องๆ โคนขาว่ายน้ำมีแถบสีเหลืองสลับหนวดสีเข้มไม่มีลาย เปลือกหุ้มหัวเกลี้ยงไม่มีขน ฟันกรีด้านบนมี 6 – 9 ซี่ (ปกติพบ 7 ซี่) และด้านล่างมี 2 – 4 ซี่ (ปกติพบ 3 ซี่) (พนม รัช, 2535)
กุ้งแชบ๊วย	<i>Penaeus merguensis</i> de Man, 1888	เป็นกุ้งทะเลชนิดหนึ่งมีลำตัวค่อนข้างเรียวยาว หัวค่อนข้างเล็ก ความยาวของหัวประมาณครึ่งหนึ่งของลำตัว นัยน์ตาโต กริมมีปลายเรียวยาวแหลมโคนกริมมีลักษณะเป็นรูปสามเหลี่ยม ปลายกริมจะยาวเลยปลายก้านหนวดคู่ที่ 1 เล็กน้อย ขอบบนและล่างหยักเป็นฟันเลื่อย ขอบบนมีฟัน 7 – 8 ซี่ ขอบล่างมีฟัน 4 – 5 ซี่ ลำตัวมีสีขาวอมเหลืองอ่อน และมีจุดน้ำตาล สีเขียวแก่และเขียวอ่อน กระจายอยู่ทั่วไปสันบนปล้องท้องและกริมมีสีน้ำตาลปนแดงโคนกริมมีสีน้ำตาลหนวดคู่ที่ 2 มีสีน้ำตาลแดงไม่มีลาย ขาเดินและรยางค์ว่ายน้ำมีสีเหลืองออกน้ำตาล ปลายของขาว่ายน้ำสีแดงเรื่อๆ แพนหางใหญ่มีสีแดง (ศุภชัยวิชัยและพัฒนการเพาะเลี้ยงสัตว์น้ำชายฝั่งระยอง, 2559)
กุ้งขาว	<i>Penaeus vannamei</i> Broone, 1931	เป็นกุ้งทะเลชนิดหนึ่งที่มีลำตัวขาวใส ขาสีขาวใส หางมีสีแดงลำตัวแบ่งออกเป็น 3 ส่วน คือ ส่วนหัว ส่วนอกและส่วนท้อง จะเชื่อมติดกัน ลำตัวแบ่งเป็นข้อปล้องทั้งหมด 19 ปล้อง คือส่วนหัว 5 ปล้อง ส่วนอก 8 ปล้อง และส่วนท้อง 6 ปล้อง มีขาเดินจำนวน 5 คู่อยู่บริเวณส่วนอก มีแพนหาง 4 ใบ และ 1 กริหาง (สุธาทิพย์, 2562)
หอยตะไกรม กรามขาว	<i>Crrassostrea</i> <i>belcheri</i> Quayle and <i>Newkirk, 1989</i>	เป็นหอยสองฝาที่อาศัยในน้ำกร่อย มีเปลือกทั้งสองข้างไม่เท่ากัน โดยเปลือกด้านซ้ายมีขนาดใหญ่และมีลักษณะเป็นรูปถ้วยซึ่งเป็นด้านที่หอยใช้เกาะติดวัสดุ ในขณะที่เปลือกด้านขวาของหอยจะมี

ชนิดสัตว์น้ำ	ชื่อพันธุ์	ลักษณะประจำพันธุ์
		ลักษณะค่อนข้างแบนเรียบ ทั้งนี้ลักษณะโดยทั่วไปมีรูปร่างไม่แน่นอน ขึ้นกับสภาพแวดล้อม (ประทีป, 2544)
หอยแครง	<i>Anadara granosa</i> , <i>Linnaeus, 1758</i>	เป็นหอยสองฝาที่อาศัยในน้ำกร่อย มีลักษณะตัวกลม ขนาดและลักษณะเหมือนกันทั้ง 2 ฝา มีเปลือกหนา ลักษณะเด่นคือมีเส้นเป็นสันนูนโค้ง เป็นแนวจากด้านหลังไปยังขอบเปลือก มีสีขาวปนแดงดำ หรือขาวปนแดงน้ำตาล (เสถียรพงษ์, 2562)

หมายเหตุ : แหล่งจำหน่ายพันธุ์ ได้แก่ หน่วยงานภายใต้สังกัดกองวิจัยและพัฒนาการเพาะเลี้ยงสัตว์น้ำชายฝั่ง กรมประมงและโรงเพาะฟักเอกชน **ยกเว้น** หอยตะไกรกรมกรามขาว มีจำหน่ายเฉพาะที่ศูนย์วิจัยและพัฒนาการเพาะเลี้ยงสัตว์น้ำชายฝั่งประมงประจวบคีรีขันธ์ ศูนย์วิจัยและพัฒนาการเพาะเลี้ยงสัตว์น้ำชายฝั่งสุราษฎร์ธานี และศูนย์วิจัยและพัฒนาการเพาะเลี้ยงสัตว์น้ำชายฝั่งพังงา ส่วนปูแสม ปลากระบอกดำ และหอยแครงไม่มีแหล่งจำหน่ายพันธุ์

ที่มา : ศูนย์วิจัยและพัฒนาการเพาะเลี้ยงสัตว์น้ำชายฝั่งสุราษฎร์ธานี ข้อมูล ณ วันที่ 5 สิงหาคม 2564

8.11 การวิจัยพันธุ์/พันธุ์ปศุสัตว์ที่แนะนำสำหรับการเลี้ยงในจังหวัดสุราษฎร์ธานี

ชนิดปศุสัตว์	ชื่อพันธุ์	ลักษณะประจำพันธุ์
แพะ	แดงสุราษฎร์	ขนสีแดงทั้งตัว ผสมติดง่าย เลี้ยงง่าย แข็งแรง ทนทานต่อโรค ให้ลูกสม่ำเสมอ
ไก่พื้นเมือง	แดงสุราษฎร์	ขนตัวสีแดง ปีกหางสีแดงปนขาว / แข็งแรง โตไว ฟักไข่และเลี้ยงลูกเองได้ เลี้ยงง่าย ทนทานต่อโรค
	เหลืองใหญ่ไชยา	ขนพื้นตัวสีดำ สร้อยคอ สร้อยปีก สร้อยหลัง สีเหลืองเข้ม หางสีขาวปนดำและหางขาวตลอดอย่างน้อย 1 เส้น มีจุดประสีขา 5 จุด ได้แก่หัว หัวปีก 2 ข้าง และข้อขา 2 ข้าง มีความสามารถในการชน และประกวดเป็นไก่สวยงาม แข็งแรง ทนโรค ฟักไข่เองได้ และเลี้ยงลูกเองได้
	ไก่เขี้ยวกาท่าฉาง	ขนพื้นตัวสีดำ สร้อยคอ ปีก หลัง เป็นสีเขี้ยวอมดำ ปาก แข็ง เล็บเป็นสีเขี้ยวอมดำ หางสีดำทุกเส้น / มีความสามารถในการชน และประกวดเป็นไก่สวยงาม / แข็งแรง ฟักไข่และเลี้ยงลูกเองได้
	ไก่ต่างบ้านนาสาร	ขนพื้นตัวเป็นสีขาว สร้อยคอ ปีก และหลังเป็นสีอื่น เช่น เหลือง เขียว แดง ดำ หางมีสีขาสลัดดำ / มีความสามารถในการชน และประกวดเป็นไก่สวยงาม / แข็งแรง ทนโรคเลี้ยงลูกเอง และฟักไข่เองได้
เป็ดไข่	เป็ดไข่สุราษฎร์ธานี	ขนพื้นตัวสีน้ำตาลกาก็ อัตราการให้ผลผลิตไข่สูงเฉลี่ย 303/ปี แข็งแรง ทนโรค เลี้ยงง่าย สามารถหากินเศษข้าวตกหล่นในนาข้าวได้
สุกร	ปากช่อง 5	ขนมีแดงอมเหลือง สะโพกใหญ่ ไหล่หนา ไขมันบาง พื้นทีหน้าตัดเนื้อสันกว้าง เนื้อแดงมากและโตเร็ว ใช้อาหารน้อย เหมาะสำหรับการเป็นพ่อพันธุ์ในการผลิตสุกรขุน
	หมูดำเชียงใหม่	ลูกผสม 4 สายพันธุ์ ระหว่างพันธุ์ดูร์โรค + เหมยซาน + เปี้ยแตรง + สุกรพื้นเมือง เลี้ยงง่าย ทนโรค เนื้อแดงมาก
โคเนื้อ	พันธุ์ตาก	ขนสีขาวยุโรป หรือน้ำตาลอ่อนลูกผสมระหว่าง ชาร์โรเลส์ + บรามันท์ อัตราการเจริญเติบโตดี ให้เนื้อแดงที่มีไขมันแทรกสูง เลี้ยงง่าย ทนทานต่อสภาพอากาศ

ที่มา : สำนักงานปศุสัตว์จังหวัดสุราษฎร์ธานี ข้อมูล ณ วันที่ 31 พฤษภาคม 2564

8.12 ข้อมูลการผลิตขยายปัจจัยควบคุมศัตรูพืช ในพื้นที่จังหวัดสุราษฎร์ธานี ปี 2563

ชนิดพืชที่นำไปใช้ ได้แก่ พืชผัก ไม้ผล ยางพารา ปาล์มน้ำมัน มะพร้าว สมุนไพร ฯลฯ ซึ่งมีชนิดปัจจัยควบคุมศัตรูพืช ดังนี้

1. เชื้อราไตรโคเดอร์มา เชื้อราเมตาไรเซียม และเชื้อราบิวเวอร์เรีย ปริมาณการผลิต หัวเชื้อ 2,400 ขวด
เชื้อพร้อมใช้ 9,680 กิโลกรัม

2. แตนเบียนบราคอน ปริมาณการผลิต 344,300 ตัว

3. ไข่ฝีเสื้อข้าวสาร ปริมาณการผลิต 49.2 กรัม

4. แตนเบียนไซตริคโคแกรมมา ปริมาณการผลิต 870 แผ่น

5. แตนเบียนแมลงดำหนาม ปริมาณการผลิต 3,170 มัมมี่

6. แมลงหางหนีบ ปริมาณการผลิต 118,000 ตัว

7. มวนเพศเมียต ปริมาณการผลิต 5,240 ตัว

8. มวนพิฆาต ปริมาณการผลิต 5,760 ตัว

ช่วงเวลาแจกจ่าย จำหน่าย โดยการสนับสนุนผ่านสำนักงานเกษตรจังหวัดสุราษฎร์ธานี และเกษตรกรที่มารับบริการ ณ ศูนย์ส่งเสริมเทคโนโลยีการเกษตรด้านอารักขาพืช จังหวัดสุราษฎร์ธานี ในวันทำการ

ที่มา : ศูนย์ส่งเสริมเทคโนโลยีการเกษตรด้านอารักขาพืช จังหวัดสุราษฎร์ธานี ข้อมูล ณ วันที่ 11 สิงหาคม 2564

ส่วนที่ 9

โครงการพัฒนาสินค้า
เกษตรที่สำคัญของจังหวัด
ปี 2563 -2564

ส่วนที่ 9

โครงการเกี่ยวกับสินค้าเกษตรของจังหวัดจังหวัดสุราษฎร์ธานี ปี 2563 - 2564

โครงการเกี่ยวกับสินค้าเกษตรของจังหวัดจังหวัดสุราษฎร์ธานี

ลำดับ ที่	ชนิดสินค้า/ ปีงบประมาณ/ โครงการ	เป้าหมาย		พื้นที่ดำเนินการ	งบประมาณ (บาท)	หน่วยงาน รับผิดชอบหลัก	แหล่งที่มาของ งบประมาณ	ระยะเวลา ดำเนินการ	ประเด็น ยุทธศาสตร์ กระทรวง	ประเด็น ยุทธศาสตร์ จังหวัด	ประเด็นยุทธศาสตร์ ด้านการเกษตรและ สหกรณ์ของจังหวัด
		จำนวน	หน่วย นับ								
1	ยางพารา				576,592,000						
	1. แผนงานพื้นฐานด้านการสร้างความสามารถในการแข่งขัน ของประเทศ ผลผลิตที่ 3 สินค้าเกษตรมีคุณภาพได้มาตรฐาน - กิจกรรม ตรวจสอบปัจจัยการผลิต/ศัตรูพืช ออกใบรับรอง และควบคุมกำกับดูแล และ พรบ.	110	ราย	วิภาวดี, ไซยา, ท่าฉาง, ท่าชนะ, ดอนสัก, เมือง, กาญจนดิษฐ์, บ้านนาเดิม, บ้านนาสาร, เวียงสระ, คีรีรัฐนิคม, บ้านตาขุน, พุนพิน, พนม	20,000	ศูนย์ควบคุมยาง สุราษฎร์ธานี	กรมวิชาการเกษตร	มีนาคม 2564 ถึง กรกฎาคม 2564			
	2. โครงการระบบส่งเสริมเกษตรแบบแปลงใหญ่	17	แปลง		532,000						
	1) แปลงใหญ่ยางพาราสหกรณ์กองทุนสวนยางเกาะแก้วพัฒนา จำกัด			-	60,000	สำนักงานเกษตร จังหวัดสุราษฎร์ธานี	กรมส่งเสริม การเกษตร	ปีงบประมาณ 2563			
	2) แปลงใหญ่ยางพารากลุ่มชาวสวนยางตำบลบ้านเสด็จ			-	48,000	สำนักงานเกษตร จังหวัดสุราษฎร์ธานี	กรมส่งเสริม การเกษตร	ปีงบประมาณ 2563			
	3) แปลงใหญ่ยางพารากลุ่มเกษตรกรทำสวนตำบลเวียงสระ			-	24,000	สำนักงานเกษตร จังหวัดสุราษฎร์ธานี	กรมส่งเสริม การเกษตร	ปีงบประมาณ 2563			
	4) แปลงใหญ่ยางพาราสหกรณ์กองทุนสวนยางบ้านวังใหญ่ จำกัด			-	24,000	สำนักงานเกษตร จังหวัดสุราษฎร์ธานี	กรมส่งเสริม การเกษตร	ปีงบประมาณ 2563			
	5) แปลงใหญ่ยางพาราสหกรณ์กองทุนสวนยางไม้ถ้าย จำกัด			-	24,000	สำนักงานเกษตร จังหวัดสุราษฎร์ธานี	กรมส่งเสริม การเกษตร	ปีงบประมาณ 2563			
	6) แปลงใหญ่ยางพาราสหกรณ์กองทุนสวนยางบ้านทุ่งคา จำกัด			-	24,000	สำนักงานเกษตร จังหวัดสุราษฎร์ธานี	กรมส่งเสริม การเกษตร	ปีงบประมาณ 2563			

ลำดับ ที่	ชนิดสินค้า/ ปีงบประมาณ/ โครงการ	เป้าหมาย		พื้นที่ดำเนินการ	งบประมาณ (บาท)	หน่วยงาน รับผิดชอบหลัก	แหล่งที่มาของ งบประมาณ	ระยะเวลา ดำเนินการ	ประเด็น ยุทธศาสตร์ กระทรวง	ประเด็น ยุทธศาสตร์ จังหวัด	ประเด็นยุทธศาสตร์ ด้านการเกษตรและ สหกรณ์ของจังหวัด
		จำนวน	หน่วย นับ								
	7) แปลงใหญ่ยางพาราสหกรณ์กองทุนสวนยางช้างคู่พัฒนา จำกัด			-	36,000	สำนักงานเกษตร จังหวัดสุราษฎร์ธานี	กรมส่งเสริม การเกษตร	ปีงบประมาณ 2563			
	8) แปลงใหญ่ยางพารากลุ่มน้ำยางสดบ้านในช่อง			-	24,000	สำนักงานเกษตร จังหวัดสุราษฎร์ธานี	กรมส่งเสริม การเกษตร	ปีงบประมาณ 2563			
	9) แปลงใหญ่ยางพาราตำบลปากแพรก อำเภอคอนสัก จังหวัดสุราษฎร์ธานี			-	60,000	สำนักงานเกษตร จังหวัดสุราษฎร์ธานี	กรมส่งเสริม การเกษตร	ปีงบประมาณ 2563			
	10) แปลงใหญ่ยางพารากลุ่มชาวสวนยาง สกย.บ้านบางคราม			-	24,000	สำนักงานเกษตร จังหวัดสุราษฎร์ธานี	กรมส่งเสริม การเกษตร	ปีงบประมาณ 2563			
	11) แปลงใหญ่ยางพารากลุ่มชาวสวนยางบ้านห้วยทราย			-	24,000	สำนักงานเกษตร จังหวัดสุราษฎร์ธานี	กรมส่งเสริม การเกษตร	ปีงบประมาณ 2563			
	12) แปลงใหญ่ยางพารากลุ่มชาวสวนยางพาราบ้านควนศรี			-	24,000	สำนักงานเกษตร จังหวัดสุราษฎร์ธานี	กรมส่งเสริม การเกษตร	ปีงบประมาณ 2563			
	13) แปลงใหญ่ยางพารากลุ่มชาวสวนยางบ้านควนสุบรรณ			-	24,000	สำนักงานเกษตร จังหวัดสุราษฎร์ธานี	กรมส่งเสริม การเกษตร	ปีงบประมาณ 2563			
	14) แปลงใหญ่ยางพาราสหกรณ์กองทุนสวนยางบ้านบางใหญ่ร่วมใจ จำกัด			-	24,000	สำนักงานเกษตร จังหวัดสุราษฎร์ธานี	กรมส่งเสริม การเกษตร	ปีงบประมาณ 2563			
	15) แปลงใหญ่ยางพาราวิสาหกิจชุมชนเกษตรกรชาวสวนบ้านบาง เดือน			-	24,000	สำนักงานเกษตร จังหวัดสุราษฎร์ธานี	กรมส่งเสริม การเกษตร	ปีงบประมาณ 2563			
	16) แปลงใหญ่ยางพาราสหกรณ์กองทุนสวนยางบ้านโพธิ์น้อย จำกัด			-	24,000	สำนักงานเกษตร จังหวัดสุราษฎร์ธานี	กรมส่งเสริม การเกษตร	ปีงบประมาณ 2563			
	17) แปลงใหญ่ยางพาราบ้านนาเดิม			-	40,000	สำนักงานเกษตร จังหวัดสุราษฎร์ธานี	กรมส่งเสริม การเกษตร	ปีงบประมาณ 2563			

ลำดับ ที่	ชนิดสินค้า/ ปีงบประมาณ/ โครงการ	เป้าหมาย		พื้นที่ดำเนินการ	งบประมาณ (บาท)	หน่วยงาน รับผิดชอบหลัก	แหล่งที่มาของ งบประมาณ	ระยะเวลา ดำเนินการ	ประเด็น ยุทธศาสตร์ กระทรวง	ประเด็น ยุทธศาสตร์ จังหวัด	ประเด็นยุทธศาสตร์ ด้านการเกษตรและ สหกรณ์ของจังหวัด
		จำนวน	หน่วย นับ								
	3. โครงการศูนย์เรียนรู้การเพิ่มประสิทธิภาพการผลิต สินค้าเกษตร (ศพก.)	2	แห่ง	หมู่ที่ 7 ต.บ้านยาง อ.ศีร์ษะรินทร์ หมู่ที่ 10 ต.เวียงสระ อ.เวียงสระ	20,000 20,000	สำนักงานเกษตร จังหวัดสุราษฎร์ธานี	กรมส่งเสริม การเกษตร	ปีงบประมาณ 2563			
	4. ปลุกแทน-ยาง	4,700	ไร่	กยท.สาขาเมืองสุราษฎร์ธานี	75,200,000	การยางแห่งประเทศไทย จังหวัดสุราษฎร์ธานี	การยางแห่งประเทศไทย	ตุลาคม 2563 ถึง กันยายน 2564	1	1	1
		3,000	ไร่	กยท.สาขาศีร์ษะรินทร์	48,000,000	การยางแห่งประเทศไทย จังหวัดสุราษฎร์ธานี	การยางแห่งประเทศไทย	ตุลาคม 2563 ถึง กันยายน 2564	1	1	1
		2,200	ไร่	กยท.สาขาไชยา	35,200,000	การยางแห่งประเทศไทย จังหวัดสุราษฎร์ธานี	การยางแห่งประเทศไทย	ตุลาคม 2563 ถึง กันยายน 2564	1	1	1
		1,300	ไร่	กยท.สาขาบ้านนาสาร	20,800,000	การยางแห่งประเทศไทย จังหวัดสุราษฎร์ธานี	การยางแห่งประเทศไทย	ตุลาคม 2563 ถึง กันยายน 2564	1	1	1
		2,700	ไร่	กยท.สาขาพระแสง	43,200,000	การยางแห่งประเทศไทย จังหวัดสุราษฎร์ธานี	การยางแห่งประเทศไทย	ตุลาคม 2563 ถึง กันยายน 2564	1	1	1
		600	ไร่	กยท.สาขาเวียงสระ	9,600,000	การยางแห่งประเทศไทย จังหวัดสุราษฎร์ธานี	การยางแห่งประเทศไทย	ตุลาคม 2563 ถึง กันยายน 2564	1	1	1
		1,300	ไร่	กยท.สาขาเคียนซา	20,800,000	การยางแห่งประเทศไทย จังหวัดสุราษฎร์ธานี	การยางแห่งประเทศไทย	ตุลาคม 2563 ถึง กันยายน 2564	1	1	1

ลำดับ ที่	ชนิดสินค้า/ ปีงบประมาณ/ โครงการ	เป้าหมาย		พื้นที่ดำเนินการ	งบประมาณ (บาท)	หน่วยงาน รับผิดชอบหลัก	แหล่งที่มาของ งบประมาณ	ระยะเวลา ดำเนินการ	ประเด็น ยุทธศาสตร์ กระทรวง	ประเด็น ยุทธศาสตร์ จังหวัด	ประเด็นยุทธศาสตร์ ด้านการเกษตรและ สหกรณ์ของจังหวัด
		จำนวน	หน่วย นับ								
5.	ปลูกแทน-ไม้ยืนต้น	2,800	ไร่	กยท.สาขาเมืองสุราษฎร์ธานี	44,800,000	การยางแห่งประเทศไทย จังหวัดสุราษฎร์ธานี	การยางแห่งประเทศไทย	ตุลาคม 2563 ถึง กันยายน 2564	1	1	1
		1,700	ไร่	กยท.สาขาศรีรัฐนิคม	27,200,000	การยางแห่งประเทศไทย จังหวัดสุราษฎร์ธานี	การยางแห่งประเทศไทย	ตุลาคม 2563 ถึง กันยายน 2564	1	1	1
		1,300	ไร่	กยท.สาขาไชยา	20,800,000	การยางแห่งประเทศไทย จังหวัดสุราษฎร์ธานี	การยางแห่งประเทศไทย	ตุลาคม 2563 ถึง กันยายน 2564	1	1	1
		500	ไร่	กยท.สาขาบ้านนาสาร	8,000,000	การยางแห่งประเทศไทย จังหวัดสุราษฎร์ธานี	การยางแห่งประเทศไทย	ตุลาคม 2563 ถึง กันยายน 2564	1	1	1
		1,900	ไร่	กยท.สาขาพระแสง	30,400,000	การยางแห่งประเทศไทย จังหวัดสุราษฎร์ธานี	การยางแห่งประเทศไทย	ตุลาคม 2563 ถึง กันยายน 2564	1	1	1
		300	ไร่	กยท.สาขาเวียงสระ	4,800,000	การยางแห่งประเทศไทย จังหวัดสุราษฎร์ธานี	การยางแห่งประเทศไทย	ตุลาคม 2563 ถึง กันยายน 2564	1	1	1
		500	ไร่	กยท.สาขาเคียนซา	8,000,000	การยางแห่งประเทศไทย จังหวัดสุราษฎร์ธานี	การยางแห่งประเทศไทย	ตุลาคม 2563 ถึง กันยายน 2564	1	1	1

ลำดับ ที่	ชนิดสินค้า/ ปีงบประมาณ/ โครงการ	เป้าหมาย		พื้นที่ดำเนินการ	งบประมาณ (บาท)	หน่วยงาน รับผิดชอบหลัก	แหล่งที่มาของ งบประมาณ	ระยะเวลา ดำเนินการ	ประเด็น ยุทธศาสตร์ กระทรวง	ประเด็น ยุทธศาสตร์ จังหวัด	ประเด็นยุทธศาสตร์ ด้านการเกษตรและ สหกรณ์ของจังหวัด
		จำนวน	หน่วย นับ								
6.	ปลูกแทน-แบบผสมผสาน	1,900	ไร่	กยท.สาขาเมืองสุราษฎร์ธานี	30,400,000	การยางแห่งประเทศไทย จังหวัดสุราษฎร์ธานี	การยางแห่งประเทศไทย	ตุลาคม 2563 ถึง กันยายน 2564	1	1	1
		1,900	ไร่	กยท.สาขาศรีรัฐนิคม	30,400,000	การยางแห่งประเทศไทย จังหวัดสุราษฎร์ธานี	การยางแห่งประเทศไทย	ตุลาคม 2563 ถึง กันยายน 2564	1	1	1
		2,200	ไร่	กยท.สาขาไชยา	35,200,000	การยางแห่งประเทศไทย จังหวัดสุราษฎร์ธานี	การยางแห่งประเทศไทย	ตุลาคม 2563 ถึง กันยายน 2564	1	1	1
		1,900	ไร่	กยท.สาขาบ้านนาสาร	30,400,000	การยางแห่งประเทศไทย จังหวัดสุราษฎร์ธานี	การยางแห่งประเทศไทย	ตุลาคม 2563 ถึง กันยายน 2564	1	1	1
		900	ไร่	กยท.สาขาพระแสง	14,400,000	การยางแห่งประเทศไทย จังหวัดสุราษฎร์ธานี	การยางแห่งประเทศไทย	ตุลาคม 2563 ถึง กันยายน 2564	1	1	1
		500	ไร่	กยท.สาขาเวียงสระ	8,000,000	การยางแห่งประเทศไทย จังหวัดสุราษฎร์ธานี	การยางแห่งประเทศไทย	ตุลาคม 2563 ถึง กันยายน 2564	1	1	1
		1,900	ไร่	กยท.สาขาเคียนซา	30,400,000	การยางแห่งประเทศไทย จังหวัดสุราษฎร์ธานี	การยางแห่งประเทศไทย	ตุลาคม 2563 ถึง กันยายน 2564	1	1	1

ลำดับ ที่	ชนิดสินค้า/ ปีงบประมาณ/ โครงการ	เป้าหมาย		พื้นที่ดำเนินการ	งบประมาณ (บาท)	หน่วยงาน รับผิดชอบหลัก	แหล่งที่มาของ งบประมาณ	ระยะเวลา ดำเนินการ	ประเด็น ยุทธศาสตร์ กระทรวง	ประเด็น ยุทธศาสตร์ จังหวัด	ประเด็นยุทธศาสตร์ ด้านการเกษตรและ สหกรณ์ของจังหวัด
		จำนวน	หน่วย นับ								
2	ปาล์มน้ำมัน				1,916,000						
	1. โครงการพัฒนาศักยภาพกระบวนการผลิตสินค้าเกษตร	19	อำเภอ	ทุกอำเภอ	480,000	สำนักงานเกษตร จังหวัดสุราษฎร์ธานี	กรมส่งเสริม การเกษตร	ปีงบประมาณ 2563			
	2. โครงการระบบส่งเสริมเกษตรแบบแปลงใหญ่	11	แปลง	-	548,000						
	1) แปลงใหญ่ปาล์มน้ำมันสมอทอง อ.ท่าชนะ			-	48,000	สำนักงานเกษตร จังหวัดสุราษฎร์ธานี	กรมส่งเสริม การเกษตร	ปีงบประมาณ 2563			
	2) แปลงใหญ่ปาล์มน้ำมันคันธุลี อ.ท่าชนะ			-	36,000	สำนักงานเกษตร จังหวัดสุราษฎร์ธานี	กรมส่งเสริม การเกษตร	ปีงบประมาณ 2563			
	3) แปลงใหญ่ปาล์มน้ำมันชัยบุรี อ.ชัยบุรี			-	24,000	สำนักงานเกษตร จังหวัดสุราษฎร์ธานี	กรมส่งเสริม การเกษตร	ปีงบประมาณ 2563			
	4) แปลงใหญ่ปาล์มน้ำมันไทรทอง อ.ชัยบุรี			-	24,000	สำนักงานเกษตร จังหวัดสุราษฎร์ธานี	กรมส่งเสริม การเกษตร	ปีงบประมาณ 2563			
	5) แปลงใหญ่ปาล์มน้ำมันตำบลคลองสระ อำเภอกาญจนดิษฐ์ จังหวัดสุราษฎร์ธานี			-	36,000	สำนักงานเกษตร จังหวัดสุราษฎร์ธานี	กรมส่งเสริม การเกษตร	ปีงบประมาณ 2563			
	6) แปลงใหญ่ปาล์มน้ำมันตำบลท่าเคย อำเภอท่าฉาง จังหวัดสุราษฎร์ธานี			-	60,000	สำนักงานเกษตร จังหวัดสุราษฎร์ธานี	กรมส่งเสริม การเกษตร	ปีงบประมาณ 2563			
	7) แปลงใหญ่ปาล์มน้ำมันตำบลท่าชนะ อำเภอท่าชนะ จังหวัดสุราษฎร์ธานี			-	60,000	สำนักงานเกษตร จังหวัดสุราษฎร์ธานี	กรมส่งเสริม การเกษตร	ปีงบประมาณ 2563			
	8) แปลงใหญ่ปาล์มน้ำมันตำบลเวียง อำเภอไชยา			-	60,000	สำนักงานเกษตร จังหวัดสุราษฎร์ธานี	กรมส่งเสริม การเกษตร	ปีงบประมาณ 2563			
	9) แปลงใหญ่ปาล์มน้ำมัน ตำบลบ้านท่าเนียบ อำเภอคีรีรัฐนิคม			-	40,000	สำนักงานเกษตร จังหวัดสุราษฎร์ธานี	กรมส่งเสริม การเกษตร	ปีงบประมาณ 2563			

ลำดับ ที่	ชนิดสินค้า/ ปีงบประมาณ/ โครงการ	เป้าหมาย		พื้นที่ดำเนินการ	งบประมาณ (บาท)	หน่วยงาน รับผิดชอบหลัก	แหล่งที่มาของ งบประมาณ	ระยะเวลา ดำเนินการ	ประเด็น ยุทธศาสตร์ กระทรวง	ประเด็น ยุทธศาสตร์ จังหวัด	ประเด็นยุทธศาสตร์ ด้านการเกษตรและ สหกรณ์ของจังหวัด
		จำนวน	หน่วย นับ								
	10) แปลงใหญ่ปาล์มน้ำมัน ตำบลประสงค์ อำเภอท่าชนะ			-	60,000	สำนักงานเกษตร จังหวัดสุราษฎร์ธานี	กรมส่งเสริม การเกษตร	ปีงบประมาณ 2563			
	11) แปลงใหญ่วิสาหกิจชุมชนปาล์มน้ำมันกลุ่มน้ำตาปี พระแสง			-	100,000	สำนักงานเกษตร จังหวัดสุราษฎร์ธานี	กรมส่งเสริม การเกษตร	ปีงบประมาณ 2563			
	3. โครงการศูนย์เรียนรู้การเพิ่มประสิทธิภาพ การเพิ่มผลผลิตสินค้าเกษตร	13	แห่ง	1) ม.9 ต.คลองน้อย อ.เมือง 2) ม.5 ต.ท่าโรงช้าง อ.พุนพิน 3) ม.5 ต.คลองไทร อ.ท่าฉาง 4) ม.5 ต.ตะกรบ อ.ไชยา 5) ม.7 ต.คลองพา อ.ท่าชนะ 6) ม.13 ต.พนม อ.พนม 7) ม.2 ต.ท่าเรือ อ.บ้านนาเดิม 8) ม.6 ต.สินปุน อ.พระแสง 9) ม.2 ต.สองแพรก อ.ชัยบุรี 10) ม.3 ต.ท่าอุแท อ.กาญจนดิษฐ์ 11) ม.2 ต.ปากแพรก อ.ดอนสัก 12) ม.2 ต.ตะกุกเหนือ อ.วิภาวดี 13) ม.4 ต.เขาตอก อ.เคียนซา	20,000 20,000 20,000 20,000 20,000 20,000 20,000 20,000 20,000 20,000 20,000 20,000 20,000	สำนักงานเกษตร จังหวัดสุราษฎร์ธานี	กรมส่งเสริม การเกษตร	ปีงบประมาณ 2563			
	4. โครงการพัฒนาเกษตรกรปลอดภัยในพื้นที่นิคมสหกรณ์	3	แห่ง	- ม.4 ต.ตะกุกเหนือ อ.วิภาวดี - ม.7 ต.กะแดะ อ.กาญจนดิษฐ์ - ม.1 ต.พนม อ.พนม	628,000	สำนักงานสหกรณ์ จังหวัดสุราษฎร์ธานี	กรมส่งเสริมสหกรณ์	ปีงบประมาณ 2564			
3	ล่องกอง				97,700						
	1. โครงการยกระดับการผลิตสินค้าเกษตรที่เป็นอัตลักษณ์ และเหมาะสมกับศักยภาพพื้นที่ของภาค	30	ราย	-	10,500	สำนักงานเกษตร จังหวัดสุราษฎร์ธานี	กรมส่งเสริม การเกษตร	ปีงบประมาณ 2563			

ลำดับ ที่	ชนิดสินค้า/ ปีงบประมาณ/ โครงการ	เป้าหมาย		พื้นที่ดำเนินการ	งบประมาณ (บาท)	หน่วยงาน รับผิดชอบหลัก	แหล่งที่มาของ งบประมาณ	ระยะเวลา ดำเนินการ	ประเด็น ยุทธศาสตร์ กระทรวง	ประเด็น ยุทธศาสตร์ จังหวัด	ประเด็นยุทธศาสตร์ ด้านการเกษตรและ สหกรณ์ของจังหวัด
		จำนวน	หน่วย นับ								
	2. โครงการศูนย์เรียนรู้การเพิ่มประสิทธิภาพการผลิตสินค้า เกษตร	1	แห่ง	ม.1 ต.เขาวง อ.บ้านตาขุน	20,000	สำนักงานเกษตร จังหวัดสุราษฎร์ธานี	กรมส่งเสริม การเกษตร	ปีงบประมาณ 2563			
	3. โครงการสนับสนุนการกระจายผลไม้ของสถาบันเกษตรกร เพื่อรองรับผลกระทบจากโรคไวรัสโควิด-19	4	สหกรณ์	- ต.บางใบไม้ อ.เมือง - ต.ตลาด อ.เมือง - ต.นาสาร อ.บ้านนาสาร - ต.บ้านนา อ.บ้านนาสาร	7,840 33,040 22,400 3,920	สำนักงานสหกรณ์ จังหวัดสุราษฎร์ธานี	กรมส่งเสริมสหกรณ์	กันยายน 2563	1	1	1
4	เงาะโรงเรียน				87,200						
	1. โครงการศูนย์เรียนรู้การเพิ่มประสิทธิภาพการผลิตสินค้า เกษตร	1	แห่ง	ม.4 ต.เพิ่มพูนทรัพย์ อ.บ้านนาสาร	20,000	สำนักงานเกษตร จังหวัดสุราษฎร์ธานี	กรมส่งเสริม การเกษตร	ปีงบประมาณ 2563			
	2. โครงการสนับสนุนการกระจายผลไม้ของสถาบันเกษตรกร เพื่อรองรับผลกระทบจากโรคไวรัสโควิด-19	4	สหกรณ์	- ต.บางใบไม้ อ.เมือง - ต.ตลาด อ.เมือง - ต.นาสาร อ.บ้านนาสาร - ต.บ้านนา อ.บ้านนาสาร	7,840 33,040 22,400 3,920	สำนักงานสหกรณ์ จังหวัดสุราษฎร์ธานี	กรมส่งเสริมสหกรณ์	กันยายน 2563	1	1	1
5	มะพร้าว				64,000						
	1. โครงการส่งเสริมเกษตรแบบแปลงใหญ่ - แปลงใหญ่มะพร้าวตำบลบางใบไม้ อ.เมือง	1	แปลง								
				ต.บางใบไม้ อ.เมือง	24,000	สำนักงานเกษตร จังหวัดสุราษฎร์ธานี	กรมส่งเสริม การเกษตร	ปีงบประมาณ 2563			
	2. โครงการศูนย์เรียนรู้การเพิ่มประสิทธิภาพ การผลิตสินค้าเกษตร	2	แห่ง	ม.4 ต.บ่อผุด อ.เกาะสมุย ม.5 ต.บ้านใต้ อ.เกาะพะงัน	20,000 20,000	สำนักงานเกษตร จังหวัดสุราษฎร์ธานี	กรมส่งเสริม การเกษตร	ปีงบประมาณ 2563			
6	ทุเรียน				195,200						
	1. โครงการส่งเสริมเกษตรแบบแปลงใหญ่ 1) แปลงใหญ่ทุเรียน อ.พนม	2	แปลง		64,000						
				-	24,000	สำนักงานเกษตร จังหวัดสุราษฎร์ธานี	กรมส่งเสริม การเกษตร	ปีงบประมาณ 2563			

ลำดับ ที่	ชนิดสินค้า/ ปีงบประมาณ/ โครงการ	เป้าหมาย		พื้นที่ดำเนินการ	งบประมาณ (บาท)	หน่วยงาน รับผิดชอบหลัก	แหล่งที่มาของ งบประมาณ	ระยะเวลา ดำเนินการ	ประเด็น ยุทธศาสตร์ กระทรวง	ประเด็น ยุทธศาสตร์ จังหวัด	ประเด็นยุทธศาสตร์ ด้านการเกษตรและ สหกรณ์ของจังหวัด
		จำนวน	หน่วย นับ								
	2) แปลงใหญ่ทุเรียน ต.ย่านยาว อ.คีรีรัฐนิคม			-	40,000	สำนักงานเกษตร จังหวัดสุราษฎร์ธานี	กรมส่งเสริม การเกษตร	ปีงบประมาณ 2563			
	2. โครงการสนับสนุนการกระจายผลไม้ของสถาบันเกษตรกร เพื่อรองรับผลกระทบจากโรคไวรัสโควิด-19	4	สหกรณ์	- ต.บางใบไม้ อ.เมือง - ต.ตลาด อ.เมือง - ต.นาสาร อ.บ้านนาสาร - ต.บ้านนา อ.บ้านนาสาร	7,840 33,040 22,400 3,920	สำนักงานสหกรณ์ จังหวัดสุราษฎร์ธานี	กรมส่งเสริมสหกรณ์	กันยายน 2563	1	1	1
7	กาแฟ				36,000						
	1. โครงการส่งเสริมการเพิ่มประสิทธิภาพการผลิตกาแฟเพื่อ ความยั่งยืน	30	ราย	-	36,000	สำนักงานเกษตร จังหวัดสุราษฎร์ธานี	กรมส่งเสริม การเกษตร	ปีงบประมาณ 2563			
8	สับปะรด				35,000						
	1. โครงการพัฒนาศักยภาพกระบวนการผลิต สินค้าเกษตร	50	ราย	-	17,500	สำนักงานเกษตร จังหวัดสุราษฎร์ธานี	กรมส่งเสริม การเกษตร	ปีงบประมาณ 2563			
9	ผัก				43,200						
	1. โครงการพัฒนาคุณภาพการผลิตสินค้าเกษตรของสมาชิก สหกรณ์และกลุ่มเกษตรกรสู่มาตรฐาน GAP	1	สหกรณ์	ม.4 ต.ตะกุกเหนือ อ.วิภาวดี	43,200	สำนักงานสหกรณ์ จังหวัดสุราษฎร์ธานี	กรมส่งเสริมสหกรณ์	ปีงบประมาณ 2564			
10	ข้าว				276,215						
	1. ข้าว/2563/โครงการศูนย์ข้าวชุมชน	245	ไร่	ม.1 ต.ท่ากระดาน อ.คีรีรัฐนิคม	3,750	ศูนย์เมล็ดพันธุ์ข้าว สุราษฎร์ธานี	กรมการข้าว	ปีงบประมาณ 2563			
	2. ข้าว/2563/โครงการศูนย์ข้าวชุมชน	121	ไร่	ม.5 ต.บางจอน อ.พุนพิน	3,750	ศูนย์เมล็ดพันธุ์ข้าว สุราษฎร์ธานี	กรมการข้าว	ปีงบประมาณ 2563			
	3. ข้าว/2563/โครงการระบบส่งเสริมเกษตรแบบแปลงใหญ่	541.45	ไร่	ม.5 ต.เลม็ด อ.ไชยา	171,215.28	ศูนย์เมล็ดพันธุ์ข้าว สุราษฎร์ธานี	กรมการข้าว	ปีงบประมาณ 2563			

ลำดับ ที่	ชนิดสินค้า/ ปีงบประมาณ/ โครงการ	เป้าหมาย		พื้นที่ดำเนินการ	งบประมาณ (บาท)	หน่วยงาน รับผิดชอบหลัก	แหล่งที่มาของ งบประมาณ	ระยะเวลา ดำเนินการ	ประเด็น ยุทธศาสตร์ กระทรวง	ประเด็น ยุทธศาสตร์ จังหวัด	ประเด็นยุทธศาสตร์ ด้านการเกษตรและ สหกรณ์ของจังหวัด
		จำนวน	หน่วย นับ								
	4. ข้าว/2563/โครงการระบบส่งเสริมเกษตรแบบแปลงใหญ่	300.39	ไร่	ม.1 ต.ท่ากระดาน อ.คีรีรัฐนิคม		ศูนย์เมล็ดพันธุ์ข้าว สุราษฎร์ธานี	กรมการข้าว	ปีงบประมาณ 2563			
	5. ข้าว/2564/โครงการส่งเสริมการพัฒนาระบบตลาดภายใน สำหรับสินค้าเกษตร	3	กลุ่ม	- ต.บ้านส้อง อ.เวียงสระ - ต.พ่วงพมคร อ.เคียนซา	10,000	ศูนย์เมล็ดพันธุ์ข้าว สุราษฎร์ธานี	กรมการข้าว	ปีงบประมาณ 2564			
	6. ข้าว/2563/โครงการศูนย์ข้าวชุมชน	245	ไร่	ม.1 ต.ท่ากระดาน อ.คีรีรัฐนิคม	6,250	ศูนย์เมล็ดพันธุ์ข้าว สุราษฎร์ธานี	กรมการข้าว	ปีงบประมาณ 2564			
	7. ข้าว/2563/โครงการศูนย์ข้าวชุมชน	121	ไร่	ม.5 ต.บางนอน อ.พุนพิน	6,250	ศูนย์เมล็ดพันธุ์ข้าว สุราษฎร์ธานี	กรมการข้าว	ปีงบประมาณ 2564			
	8. ข้าว/2564/โครงการระบบส่งเสริมเกษตรแบบแปลงใหญ่	541.45	ไร่	ม.5 ต.เลม็ด อ.ไชยา	จัดสรรแล้ว 75,000	ศูนย์เมล็ดพันธุ์ข้าว สุราษฎร์ธานี	กรมการข้าว	ปีงบประมาณ 2564			
	9. ข้าว/2564/โครงการระบบส่งเสริมเกษตรแบบแปลงใหญ่	300.39	ไร่	ม.1 ต.ท่ากระดาน อ.คีรีรัฐนิคม		ศูนย์เมล็ดพันธุ์ข้าว สุราษฎร์ธานี	กรมการข้าว	ปีงบประมาณ 2564			
11	ลำไย				7,131.50						
	โครงการสนับสนุนการกระจายผลไม้ของสถาบันเกษตรกร เพื่อรองรับผลกระทบจากโรคไวรัสโควิด-19	1	สหกรณ์	ต.บางใบไม้ อ.เมือง	7,131.50	สำนักงานสหกรณ์ จังหวัดสุราษฎร์ธานี	กรมส่งเสริมสหกรณ์	กันยายน 2563	1	1	1
12	กล้วยหอมทอง				4,500						
	โครงการพัฒนาคุณภาพการผลิตสินค้าเกษตรของสมาชิก สหกรณ์และกลุ่มเกษตรกรให้มีคุณภาพได้มาตรฐาน GAP	45	ราย	ต.นาสาร อ.บ้านนาสาร	4,500	สำนักงานสหกรณ์ จังหวัดสุราษฎร์ธานี	กรมส่งเสริมสหกรณ์	กันยายน 2563	1	1	1

ลำดับ ที่	ชนิดสินค้า/ ปีงบประมาณ/ โครงการ	เป้าหมาย		พื้นที่ดำเนินการ	งบประมาณ (บาท)	หน่วยงาน รับผิดชอบหลัก	แหล่งที่มาของ งบประมาณ	ระยะเวลา ดำเนินการ	ประเด็น ยุทธศาสตร์ กระทรวง	ประเด็น ยุทธศาสตร์ จังหวัด	ประเด็นยุทธศาสตร์ ด้านการเกษตรและ สหกรณ์ของจังหวัด
		จำนวน	หน่วย นับ								
13	ขมิ้นชัน				100,000						
	โครงการพัฒนาศักยภาพกลุ่มอาชีพในสังกัดสหกรณ์/กลุ่ม เกษตรกรฟื้นฟูเศรษฐกิจชุมชน	1	กลุ่ม	ม.1 ต.เขาวง อ.บ้านตาขุน	100,000	สำนักงานสหกรณ์ จังหวัดสุราษฎร์ธานี	กรมส่งเสริมสหกรณ์	กันยายน 2563	1	1	1
14	สมุนไพร				100,000						
	โครงการพัฒนาศักยภาพกลุ่มอาชีพในสังกัดสหกรณ์/กลุ่ม เกษตรกรฟื้นฟูเศรษฐกิจชุมชน	1	กลุ่ม	ม.1 ต.พนม อ.พนม	100,000	สำนักงานสหกรณ์ จังหวัดสุราษฎร์ธานี	กรมส่งเสริมสหกรณ์	กันยายน 2563	1	1	1
15	ประมง				1,366,250						
	1. โครงการระบบส่งเสริมการเกษตรแบบแปลงใหญ่										
	- กุ้งทะเล	53	ราย	7 อำเภอชายทะเล	1,180,750	สำนักงานประมง จังหวัดสุราษฎร์ธานี	กรมประมง	2559-2562			
	- ปลานิล	35	ราย	อำเภอพุนพิน	24,000			2560-2563			
	- ปลาเม็ง	35	ราย	ต.ทรัพย์ทวี อ.บ้านนาเดิม	73,500			2561-2562			
	- ปูทะเล	50	ราย	อ.กาญจนดิษฐ์	88,000			2562-2564			
16	สินค้าเกษตร อื่นๆ				-						
	1. โครงการพัฒนาเกษตรกรต้นแบบเพื่อสร้างความมั่นคง ด้านอาหารจังหวัดสุราษฎร์ธานี	118	ราย	ม.2 ต.ท่าเรือ อ.บ้านนาเดิม		ศูนย์ส่งเสริมและ พัฒนาอาชีพ การเกษตรจังหวัด สุราษฎร์ธานี	งปพัฒนาจังหวัด (เกษตรและ สหกรณ์จังหวัด สุราษฎร์ธานี)	มีนาคม 2564	2	2	2
	2. โครงการส่งเสริมการดำเนินงานอันเนื่องมาจากพระราชดำริ	1	กิจกรรม	ต.คลองพา อ.ท่าชนะ ต.ปากหมาก อ.ไชยา ต.บางสวรรค์ อ.พระแสง ต.ตะกุกเหนือ อ.วิภาวดี	25,000	สำนักงานเกษตร และสหกรณ์จังหวัด สุราษฎร์ธานี	สำนักงาน ปลัดกระทรวง เกษตรและสหกรณ์	ปีงบประมาณ 2564	4	1	4

ลำดับ ที่	ชนิดสินค้า/ ปีงบประมาณ/ โครงการ	เป้าหมาย		พื้นที่ดำเนินการ	งบประมาณ (บาท)	หน่วยงาน รับผิดชอบหลัก	แหล่งที่มาของ งบประมาณ	ระยะเวลา ดำเนินการ	ประเด็น ยุทธศาสตร์ กระทรวง	ประเด็น ยุทธศาสตร์ จังหวัด	ประเด็นยุทธศาสตร์ ด้านการเกษตรและ สหกรณ์ของจังหวัด
		จำนวน	หน่วย นับ								
	3. โครงการ 1 ตำบล 1 กลุ่มเกษตรกรทฤษฎีใหม่	1	กิจกรรม	ทุกอำเภอ (ยกเว้น เกาะสมุย/เกาะ พะงัน/วิภาวดี)	19,490,856.28	สำนักงานเกษตร และสหกรณ์จังหวัด สุราษฎร์ธานี	สำนักงาน ปลัดกระทรวง เกษตรและสหกรณ์	ปีงบประมาณ 2564	1	1	1
	4. โครงการพัฒนาศูนย์เครือข่ายปราชญ์ชาวบ้าน	1	กิจกรรม	ต.น้ำรอบ อ.พุนพิน	190,700	สำนักงานเกษตร และสหกรณ์จังหวัด สุราษฎร์ธานี	สำนักงาน ปลัดกระทรวง เกษตรและสหกรณ์	ปีงบประมาณ 2564	1	1	1
	5. โครงการส่งเสริมแนวทางเกษตรทฤษฎีใหม่	2,260	ราย	ทุกอำเภอ ในจังหวัดสุราษฎร์ธานี	12,312	สำนักงานเกษตร และสหกรณ์จังหวัด สุราษฎร์ธานี	สำนักงาน ปลัดกระทรวง เกษตรและสหกรณ์	ปีงบประมาณ 2564	1	1	1
	6. โครงการร้านอาหารวัดดูดิบปลอดภัยเลือกใช้สินค้า Q (Q erstaurant)	1	กิจกรรม	อ.เมืองสุราษฎร์ธานี อ.กาญจนดิษฐ์ อ.ดอนสัก อ.บ้านนาเดิม อ.พุนพิน อ.บ้านนาสาร อ.พุนพิน อ.พนม อ.บ้านตาขุน อ.เวียงสระ	38,760	สำนักงานเกษตร และสหกรณ์จังหวัด สุราษฎร์ธานี	สำนักงาน ปลัดกระทรวง เกษตรและสหกรณ์	ปีงบประมาณ 2564	2	1	2
	7. โครงการส่งเสริมการบริโภคและใช้วัตถุดิบค้า Q	1	กิจกรรม	ต.มะขามเตี้ย อ.เมืองสุราษฎร์ธานี	24,000	สำนักงานเกษตร และสหกรณ์จังหวัด สุราษฎร์ธานี	สำนักงาน ปลัดกระทรวง เกษตรและสหกรณ์	ปีงบประมาณ 2564	2	1	2
	8. โครงการพัฒนาเกษตรกรต้นแบบเพื่อสร้างความมั่นคง ด้านอาหาร	1	กิจกรรม	ทุกอำเภอ ในจังหวัดสุราษฎร์ธานี	3,071,000	สำนักงานเกษตร และสหกรณ์จังหวัด สุราษฎร์ธานี	งพัฒนาจังหวัด	ปีงบประมาณ 2564	1	1	1

หมายเหตุ : 1. ประเด็นยุทธศาสตร์การพัฒนากิจการเกษตรในช่วงแผนพัฒนาเศรษฐกิจและสังคมแห่งชาติ ฉบับที่ 12 (พ.ศ.2560 - 2564)

ประเด็นยุทธศาสตร์ที่ 1 สร้างความเข้มแข็งให้กับเกษตรกรและสถาบันเกษตรกร

ประเด็นยุทธศาสตร์ที่ 2 เพิ่มประสิทธิภาพการบริหารจัดการสินค้าเกษตรตลอดโซ่อุปทาน

ประเด็นยุทธศาสตร์ที่ 3 เพิ่มความสามารถในการแข่งขันภาคการเกษตรด้วยเทคโนโลยีและนวัตกรรม

ประเด็นยุทธศาสตร์ที่ 4 บริหารจัดการทรัพยากรการเกษตรและสิ่งแวดล้อมอย่างสมดุลและยั่งยืน

ประเด็นยุทธศาสตร์ที่ 5 พัฒนาระบบบริหารจัดการภาครัฐ

2. ประเด็นยุทธศาสตร์การพัฒนากิจการเกษตรจังหวัดสุราษฎร์ธานี

ประเด็นยุทธศาสตร์ที่ 1 การเพิ่มศักยภาพการแข่งขันภาคเกษตรอุตสาหกรรมเกษตรและการพลังงาน

ประเด็นยุทธศาสตร์ที่ 2 การส่งเสริมอุตสาหกรรมบริการและการท่องเที่ยวที่ยั่งยืน

ประเด็นยุทธศาสตร์ที่ 3 การเชื่อมโยงเส้นทางคมนาคมและศูนย์โลจิสติกส์ (Logistics) ภาคใต้ตอนบน

ประเด็นยุทธศาสตร์ที่ 4 การพัฒนาสังคมปลอดภัย คุณภาพชีวิตที่ดี และมีศักยภาพในการแข่งขัน

ประเด็นยุทธศาสตร์ที่ 5 การสร้างฐานทรัพยากรธรรมชาติที่มั่นคงและมีสภาพแวดล้อมที่เหมาะสม

3. ประเด็นยุทธศาสตร์การพัฒนากิจการเกษตรและสหกรณ์จังหวัดสุราษฎร์ธานี

ประเด็นยุทธศาสตร์ที่ 1 สร้างความเข้มแข็งให้กับเกษตรกรและสถาบันเกษตรกร

ประเด็นยุทธศาสตร์ที่ 2 เพิ่มประสิทธิภาพการบริหารจัดการสินค้าเกษตรตลอดโซ่อุปทาน

ประเด็นยุทธศาสตร์ที่ 3 เพิ่มความสามารถในการแข่งขันภาคเกษตรด้วยเทคโนโลยี และนวัตกรรม

ประเด็นยุทธศาสตร์ที่ 4 บริหารจัดการทรัพยากรการเกษตรและสิ่งแวดล้อมอย่างสมดุลและยั่งยืนลดการพึ่งพาจากปัจจัยภายนอก



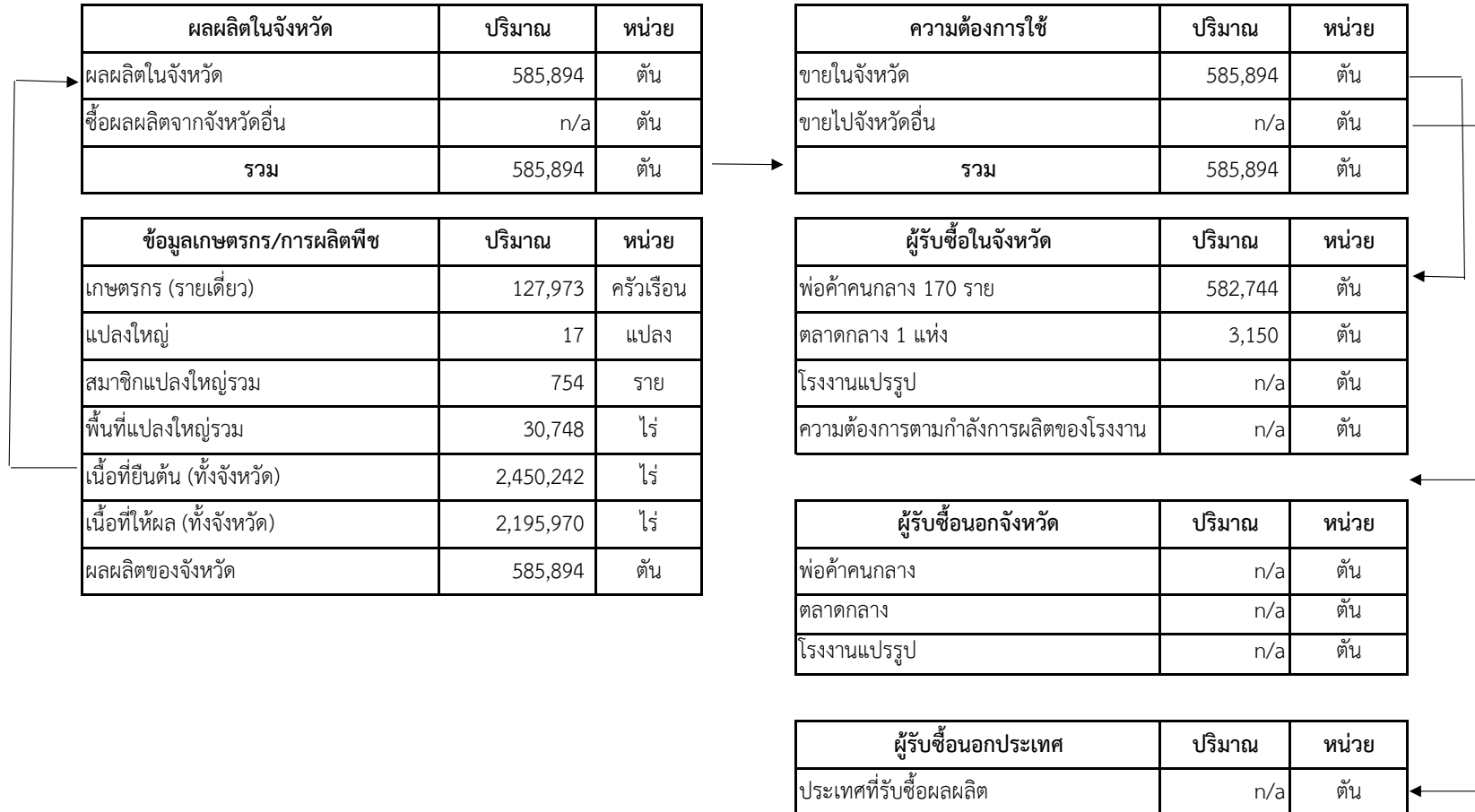
ส่วนที่ 10

วิถีตลาด

ส่วนที่ 10

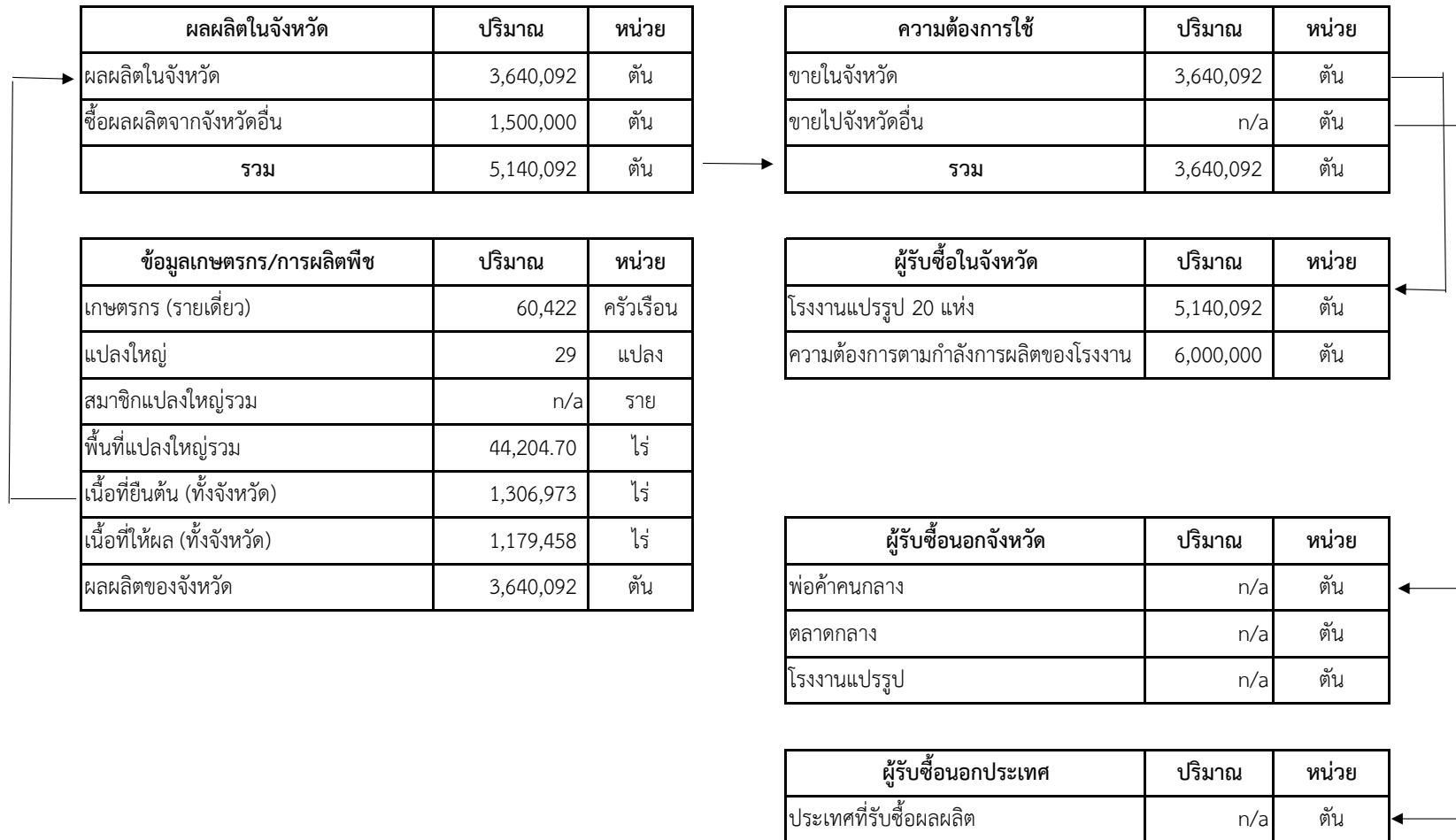
วิถีตลาดสินค้าเกษตรที่สำคัญของจังหวัดสุราษฎร์ธานี ปี 2563

10.1 วิถีตลาดยางพาราจังหวัดสุราษฎร์ธานี ปี 2564



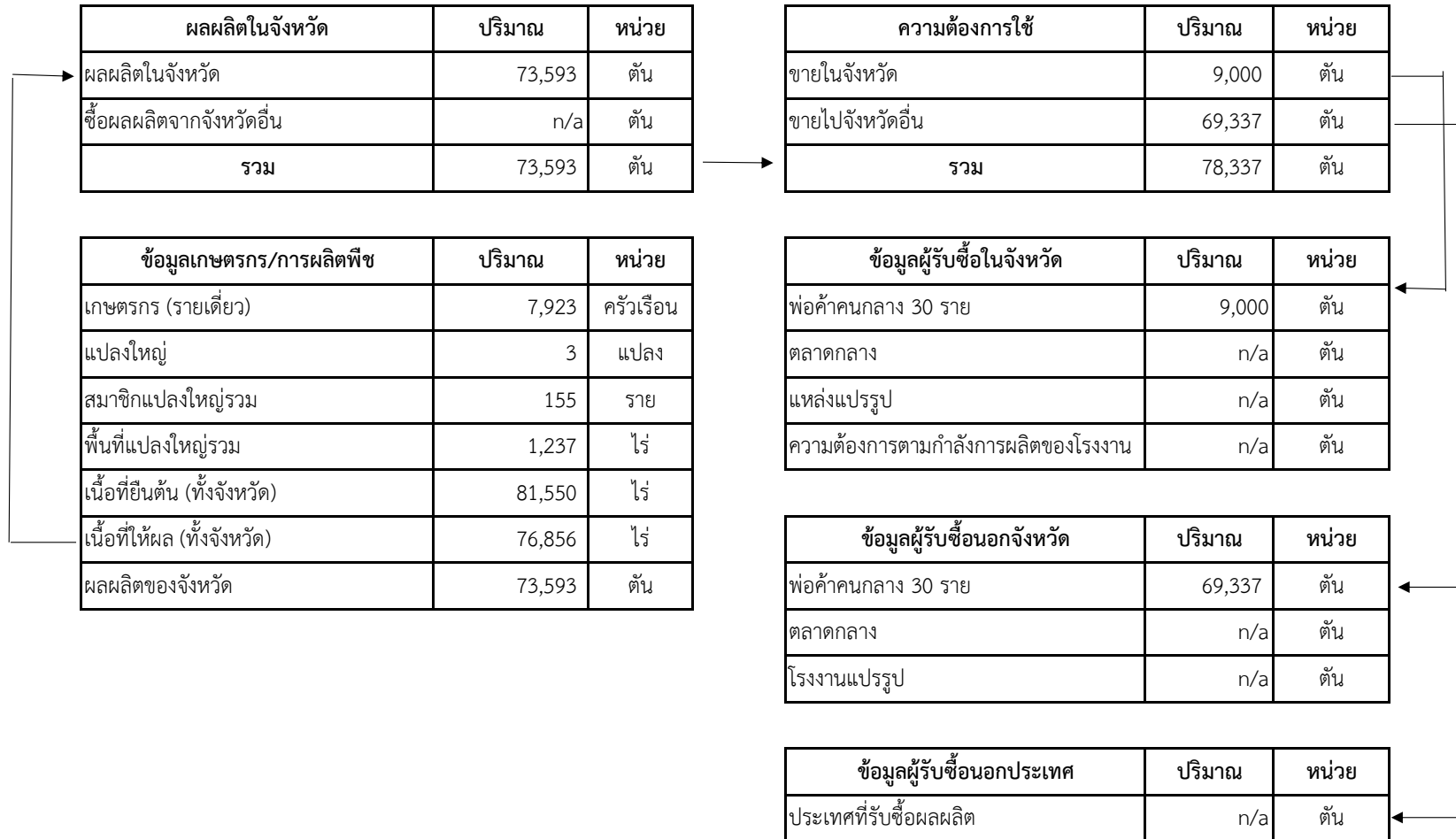
ที่มา : สำนักงานเกษตรจังหวัดสุราษฎร์ธานี ข้อมูล ณ วันที่ 12 มีนาคม 2564

10.2 วิถีตลาดปาล์มน้ำมันจังหวัดสุราษฎร์ธานี ปี 2564



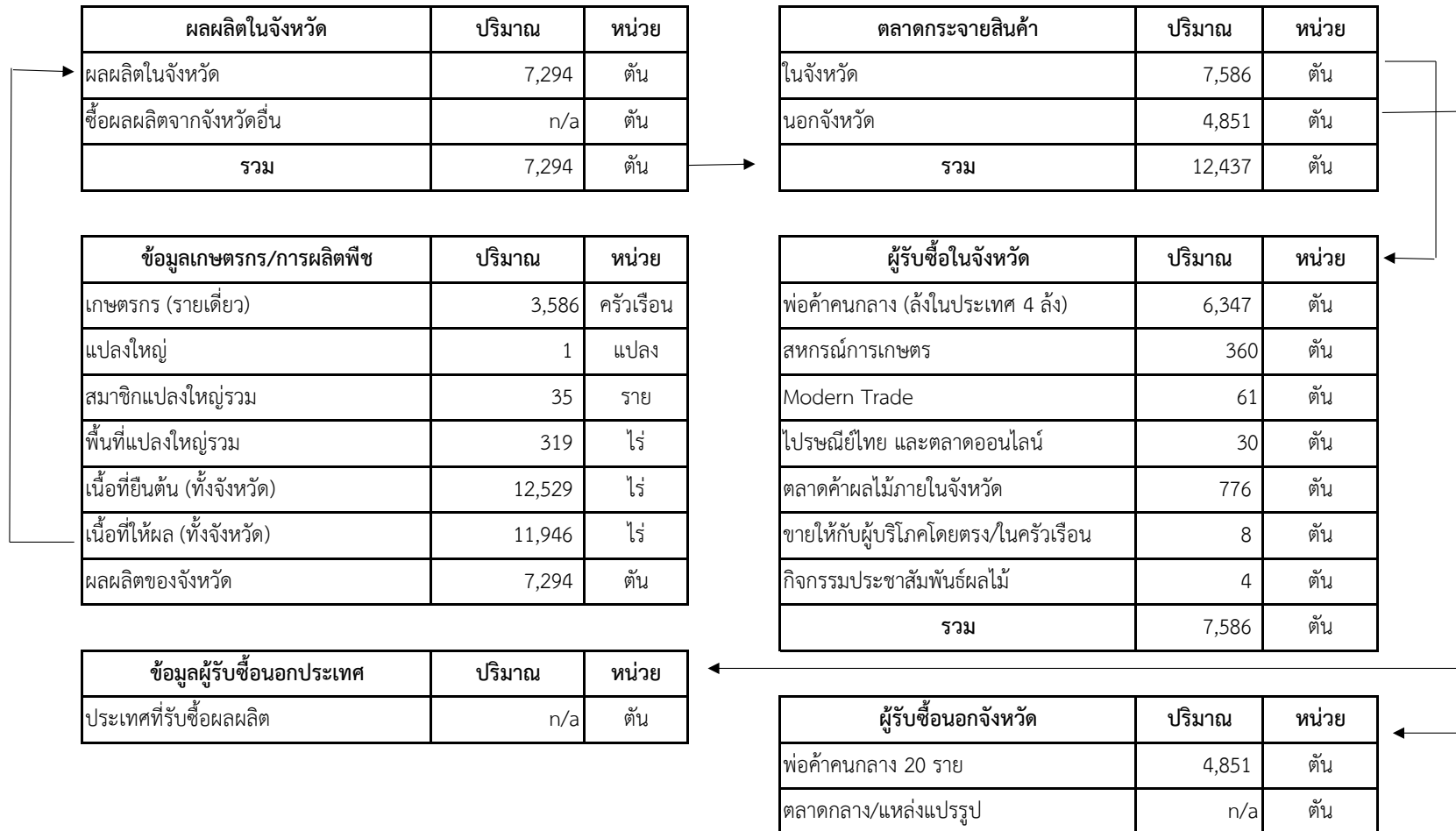
ที่มา : สำนักงานเกษตรจังหวัดสุราษฎร์ธานี ข้อมูล ณ วันที่ 12 มีนาคม 2564

10.3 วิถีตลาดมะพร้าวผลแก่จังหวัดสุราษฎร์ธานี ปี 2564



ที่มา : สำนักงานเกษตรจังหวัดสุราษฎร์ธานี ข้อมูล ณ วันที่ 12 มีนาคม 2564 (ผลผลิต : มาจากข้อมูลบริหารจัดการสินค้าเกษตรที่สำคัญของจังหวัด ปี 2564 ณ 29 มกราคม 2564)

10.4 วิถีตลาดมังคุดจังหวัดสุราษฎร์ธานี ปี 2564



ที่มา : ข้อมูลบริหารจัดการสินค้าเกษตรที่สำคัญของจังหวัด ปี 2564 ณ วันที่ 9 กรกฎาคม 2564

หมายเหตุ : ข้อมูลเกษตรกร/การผลิตพืช, เนื้อที่ให้ผล, ผู้รับซื้อนอกจังหวัด ที่มา : สำนักงานเกษตรจังหวัดสุราษฎร์ธานี ข้อมูล ณ วันที่ 12 มีนาคม 2564

10.5 วิถีตลาดเงาะจังหวัดสุราษฎร์ธานี ปี 2564

ผลผลิตในจังหวัด	ปริมาณ	หน่วย
ผลผลิตในจังหวัด	38,936	ตัน
ซื้อผลผลิตจากจังหวัดอื่น	n/a	ตัน
รวม	38,936	ตัน

ตลาดกระจายสินค้า	ปริมาณ	หน่วย
ในจังหวัด	3,190	ตัน
นอกจังหวัด	32,030	ตัน
รวม	35,220	ตัน

ข้อมูลเกษตรกร/การผลิตพืช	ปริมาณ	หน่วย
เกษตรกร (รายเดี่ยว)	4,361	ครัวเรือน
แปลงใหญ่	2	แปลง
สมาชิกแปลงใหญ่รวม	148	ไร่
พื้นที่แปลงใหญ่รวม	1,307	ไร่
เนื้อที่ยืนต้น (ทั้งจังหวัด)	26,849	ไร่
เนื้อที่ให้ผล (ทั้งจังหวัด)	26,131	ไร่
ผลผลิตของจังหวัด	38,936	ตัน

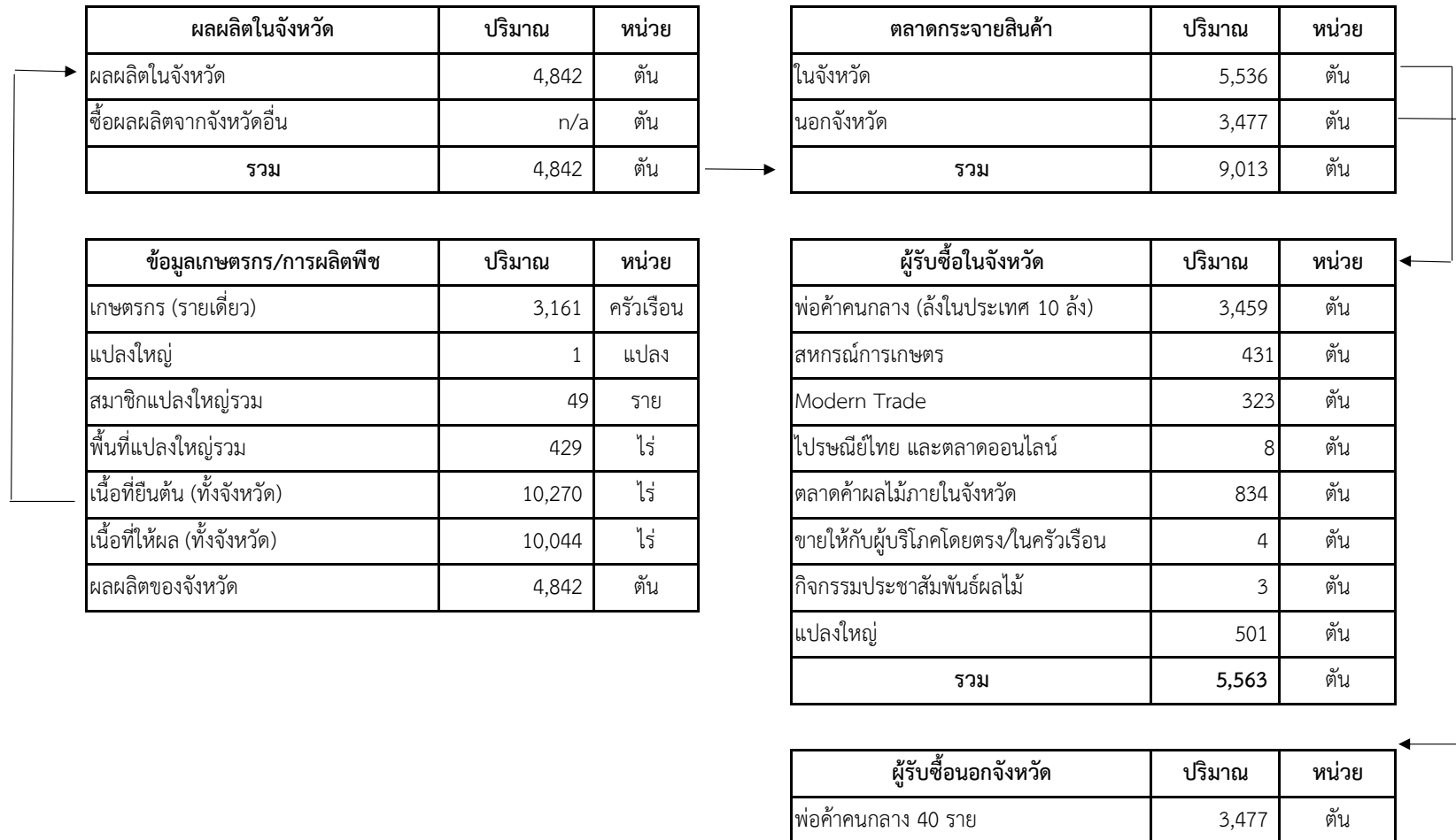
ผู้รับซื้อในจังหวัด	ปริมาณ	หน่วย
วิสาหกิจชุมชน	704	ตัน
สหกรณ์การเกษตร	1675	ตัน
ตลาดค้าผลไม้ภายในจังหวัด	804	ตัน
ผู้บริโภคในจังหวัด	7	ตัน
รวม	3,190	ตัน

ผู้รับซื้อนอกจังหวัด	ปริมาณ	หน่วย
พ่อค้าคนกลาง 50 ราย (ลิ่งในประเทศ)	27,273	ตัน
Modern Trade	986	ตัน
ไปรษณีย์/ตลาดออนไลน์	158	ตัน
กิจกรรมประชาสัมพันธ์ผลไม้	7	ตัน
อื่นๆ	3,606	ตัน
รวม	32,030	ตัน

ที่มา : ข้อมูลบริหารจัดการสินค้าเกษตรที่สำคัญของจังหวัด ปี 2564 ณ วันที่ 9 กรกฎาคม 2564

หมายเหตุ : ข้อมูลเกษตรกร/การผลิตพืช, เนื้อที่ให้ผล, ผู้รับซื้อนอกจังหวัด ที่มา : สำนักงานเกษตรจังหวัดสุราษฎร์ธานี ข้อมูล ณ วันที่ 12 มีนาคม 2564

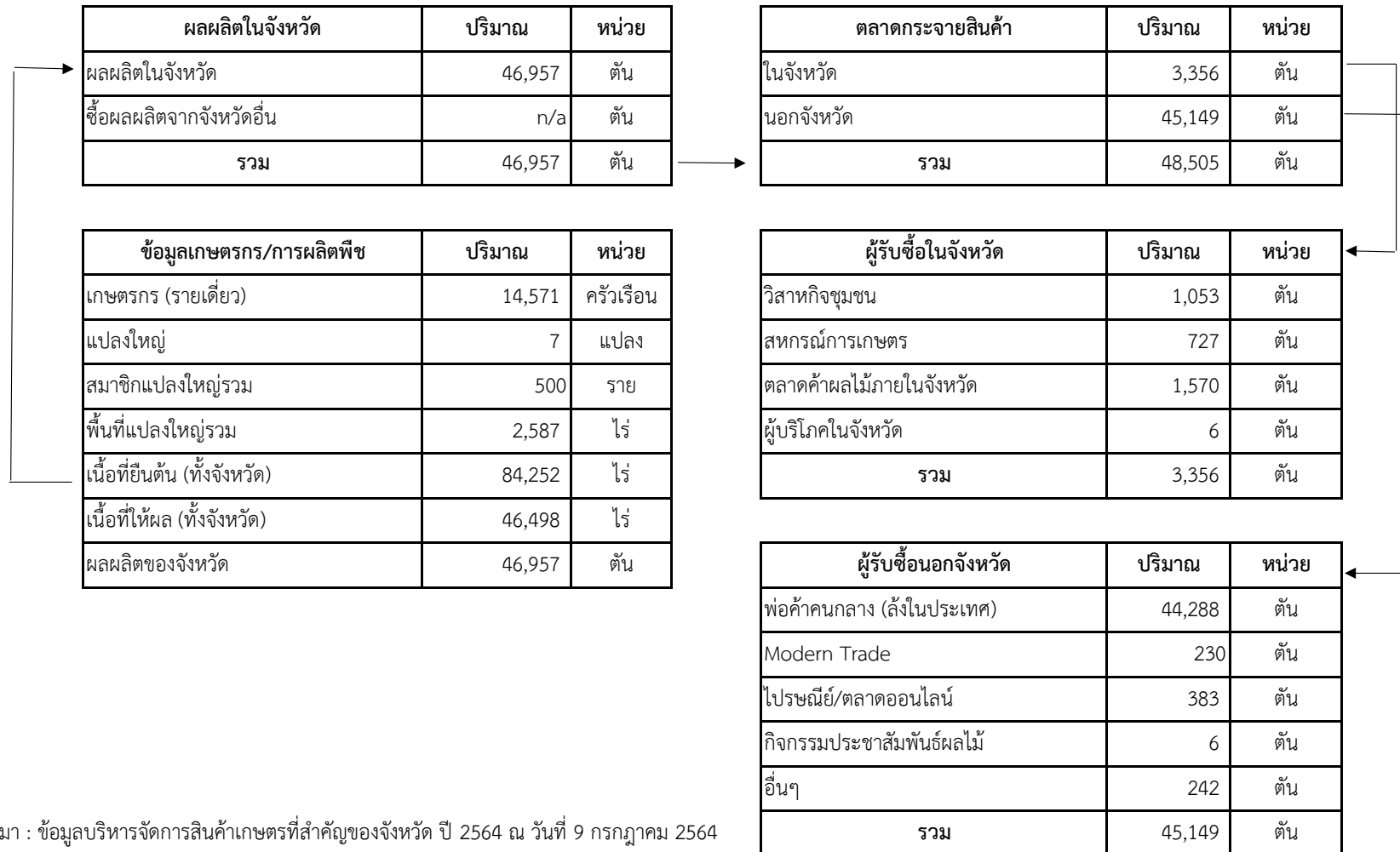
10.6 วิถีตลาดรองของจังหวัดสุราษฎร์ธานี ปี 2564



ที่มา : ข้อมูลบริหารจัดการสินค้าเกษตรที่สำคัญของจังหวัด ปี 2564 ณ วันที่ 9 กรกฎาคม 2564

หมายเหตุ : ข้อมูลเกษตรกร/การผลิตพืช, เนื้อที่ให้ผล, ผู้รับซื้อนอกจังหวัด ที่มา : สำนักงานเกษตรจังหวัดสุราษฎร์ธานี ข้อมูล ณ วันที่ 12 มีนาคม 2564

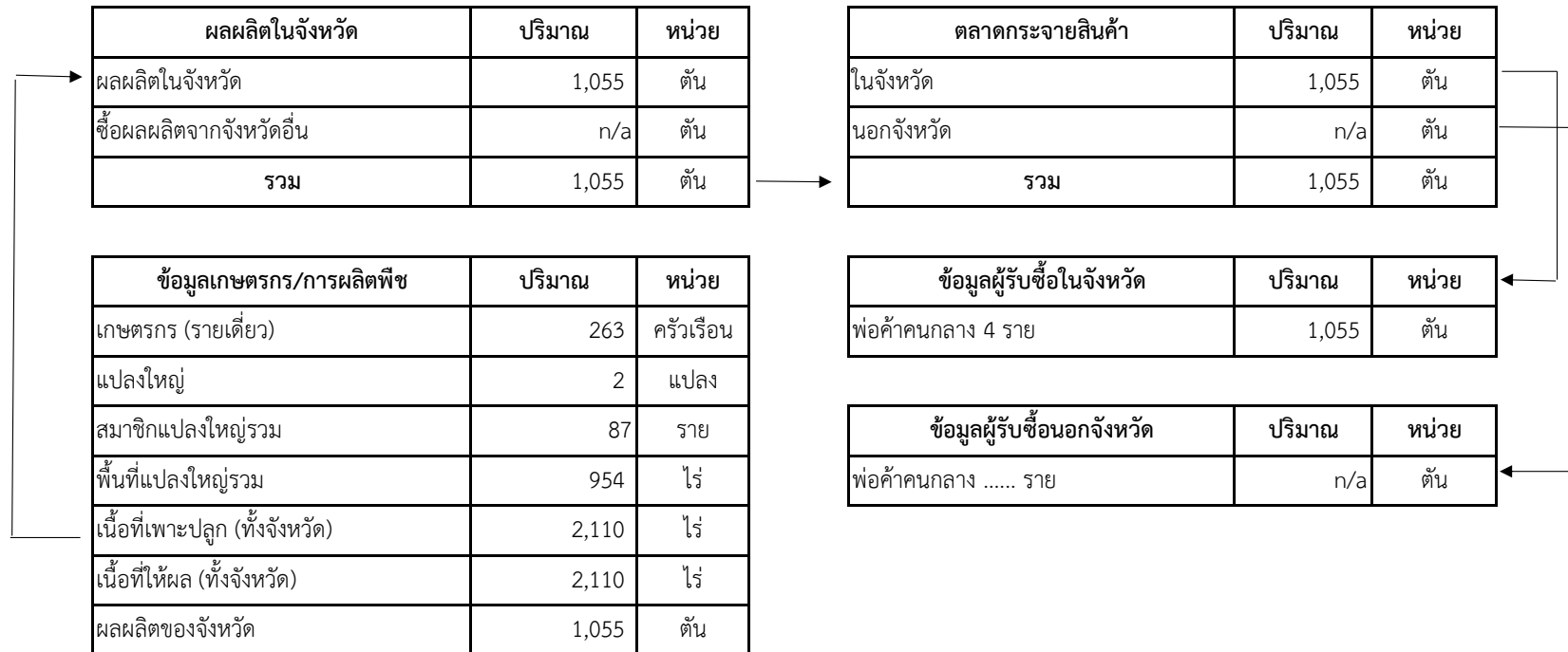
10.7 วิถีตลาดทุเรียนจังหวัดสุราษฎร์ธานี ปี 2564



ที่มา : ข้อมูลบริหารจัดการสินค้าเกษตรที่สำคัญของจังหวัด ปี 2564 ณ วันที่ 9 กรกฎาคม 2564

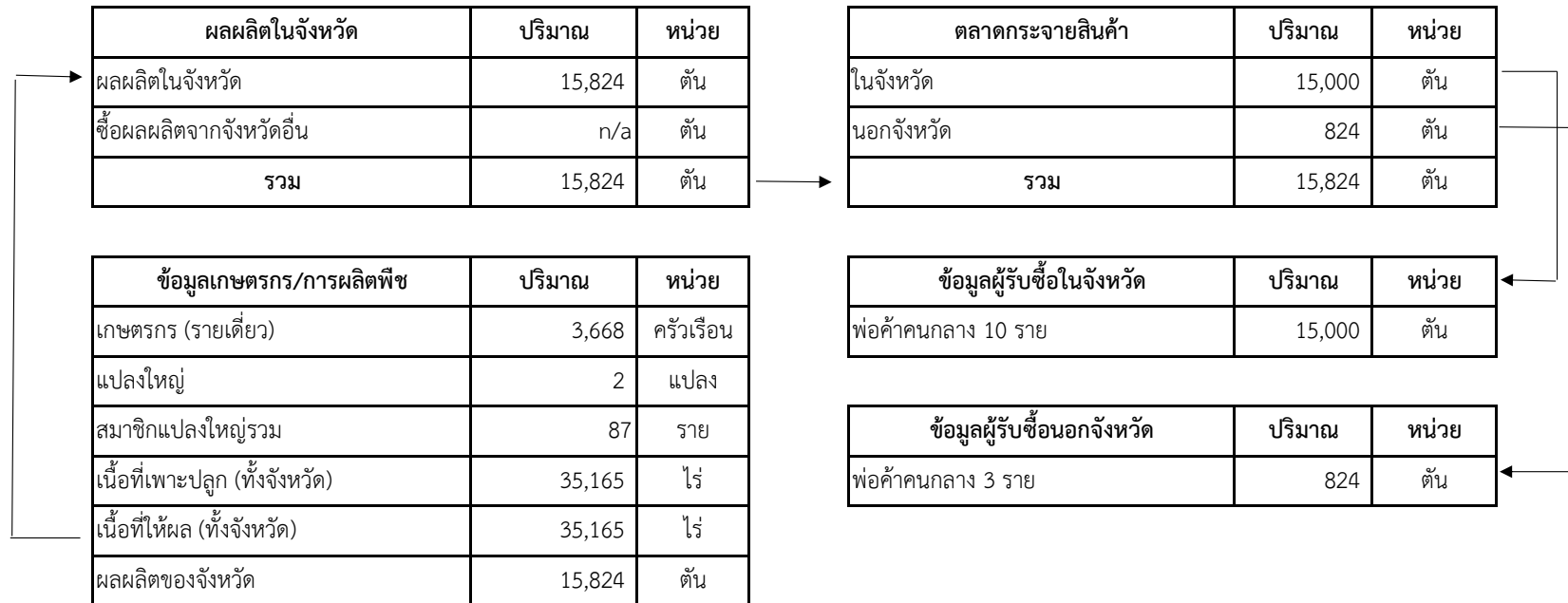
หมายเหตุ : ข้อมูลเกษตรกร/การผลิตพืช, เนื้อที่ให้ผล, ผู้รับซื้อนอกจังหวัด ที่มา : สำนักงานเกษตรจังหวัดสุราษฎร์ธานี ข้อมูล ณ วันที่ 12 มีนาคม 2564

10.8 วิถีตลาดข้าวนาปรังจังหวัดสุราษฎร์ธานี ปี 2563



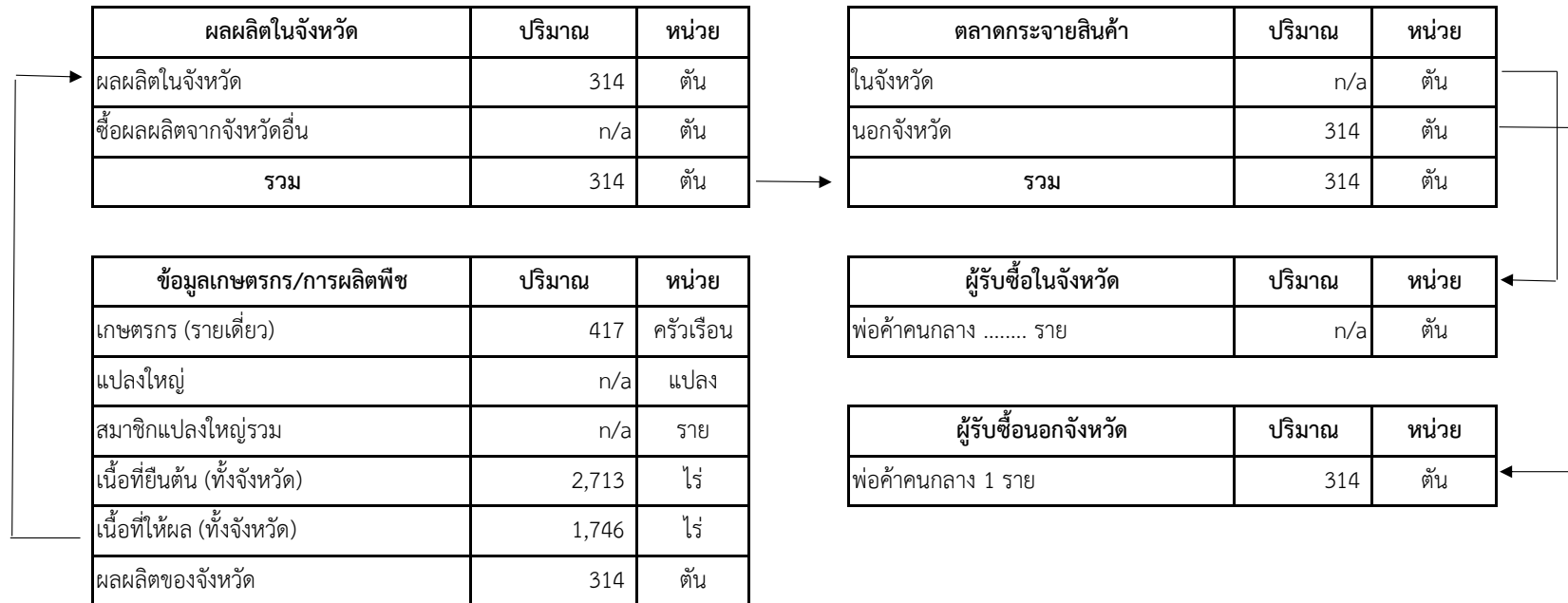
ที่มา : สำนักงานเกษตรจังหวัดสุราษฎร์ธานี ข้อมูล ณ วันที่ 12 มีนาคม 2564

10.9 วิถีตลาดข้าวนาปีจังหวัดสุราษฎร์ธานี ปี 2563



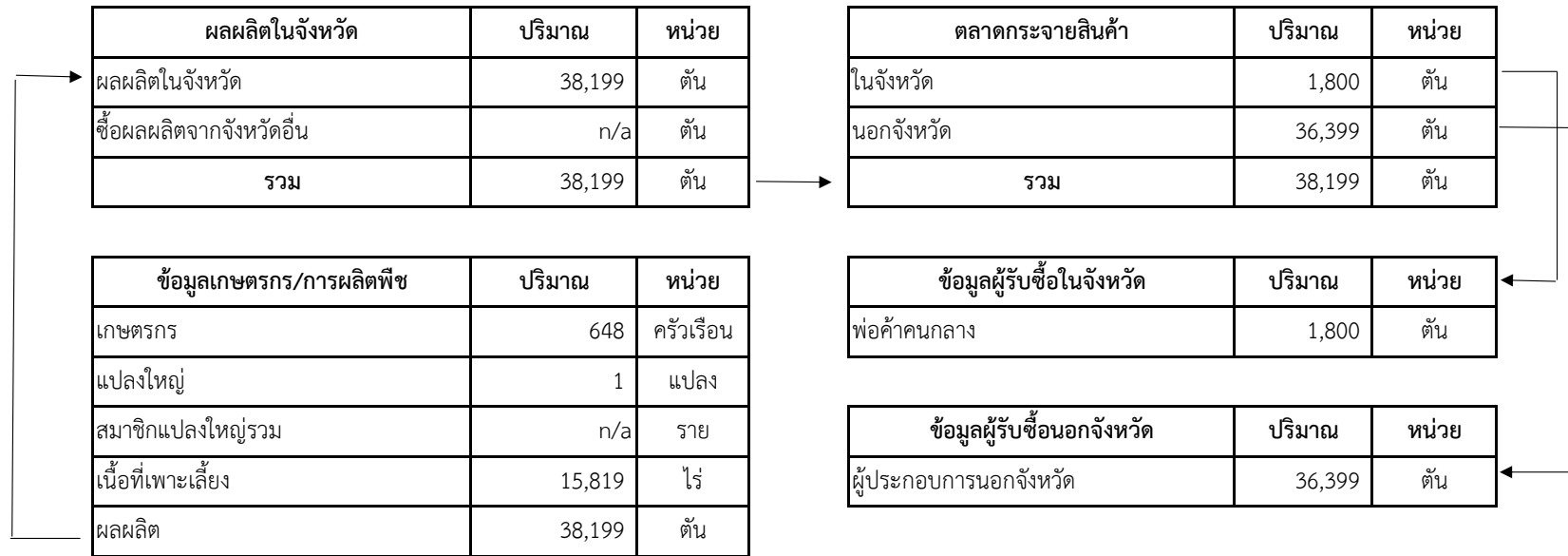
ที่มา : สำนักงานเกษตรจังหวัดสุราษฎร์ธานี ข้อมูล ณ วันที่ 12 มีนาคม 2564

10.10 วิธีตลาดกาแพจังหวัดสุราษฎร์ธานี ปี 2563



ที่มา : สำนักงานเกษตรจังหวัดสุราษฎร์ธานี ข้อมูล ณ วันที่ 12 มีนาคม 2564

10.11 วิธีตลาดกึ่งทะเลจังหวัดสุราษฎร์ธานี ปี 2562



ส่วนที่ 11

ข้อมูลที่ดินและพื้นที่
เกษตรกรรม

ส่วนที่ 11

ข้อมูลที่ดินและพื้นที่เกษตรกรรม

11.1 การใช้ที่ดินของจังหวัดสุราษฎร์ธานี

เนื้อที่ทั้งหมด (ไร่)	เนื้อที่ป่าไม้ (ไร่)	เนื้อที่ใช้ประโยชน์ทางการเกษตร (ไร่)	เนื้อที่ใช้ประโยชน์นอกการเกษตร (ไร่)
8,057,168	2,844,334.69	3,608,716.80	4,448,451.20

ที่มา : สำนักงานเศรษฐกิจการเกษตรที่ 8 ข้อมูล ณ วันที่ 3 พฤษภาคม 2564

หมายเหตุ : เป็นข้อมูลการใช้ประโยชน์ที่ดิน ปี 2545 จากภาพถ่ายออร์โธสีมาตราส่วน 1:4000

11.2 เนื้อที่ใช้ประโยชน์ทางการเกษตร จังหวัดสุราษฎร์ธานี

ปี	เนื้อที่ทั้งหมด (ไร่)	เนื้อที่ใช้ประโยชน์ทางการเกษตร				
		นาข้าว	พืชไร่	สวนไม้ผล ไม้ยืนต้น	สวนผัก/ไม้ดอกไม้ประดับ	เนื้อที่ใช้ประโยชน์ทางการเกษตรอื่นๆ
2558	3,672,489	11,786	-	3,398,900	20,273	141,530
2559	3,672,931	11,653	-	3,499,489	20,274	141,515
2560	3,673,328	11,609	-	3,498,948	21,052	141,719
2561	3,673,561	11,597	-	3,499,247	21,031	141,686
2562	3,673,704	11,617	-	3,499,327	21,058	141,702

ที่มา : www.oae.go.th สืบค้น ณ วันที่ 22 มิถุนายน 2564

11.3 ลักษณะการถือครองที่ดินทางเกษตรของจังหวัดสุราษฎร์ธานี ปี 2563

เนื้อที่ใช้ประโยชน์ทางการเกษตร (ไร่)				
เนื้อที่ทั้งหมด (ไร่)	ของตนเอง (ไร่)	เนื้อที่ของคนอื่น		
		เช่าผู้อื่น (ไร่)	รับจ้าง/รับขายฝาก/ได้ทำฟรี (ไร่)	รวม (ไร่)
3,673,561	1,396,395	3,550	2,273,619	2,277,169

ที่มา : สำนักงานเศรษฐกิจการเกษตรที่ 8 ข้อมูล ณ วันที่ 3 พฤษภาคม 2564

