





# ข้อมูลจำนวน ปศุสัตว์ ในประเทศไทย 2567



กลุ่มสารสนเทศและข้อมูลสถิติ  
ศูนย์เทคโนโลยีสารสนเทศและการสื่อสาร  
กรมปศุสัตว์ กระทรวงเกษตรและสหกรณ์

# คำนำ

หนังสือข้อมูลจำนวนปลุสตัว ในประเทศไทย ปี 2567 ที่ได้จัดทำขึ้นนี้ มีความมุ่งหมายเพื่อรวบรวม และนำเสนอข้อมูลที่ได้จากการสำรวจข้อมูลปลุสตัว และปรับปรุงข้อมูลในระบบทะเบียนเกษตรกรพลุสตัว โดยสำนักงานปลุสตัวจังหวัด และสำนักงานปลุสตัวอำเภอทั่วประเทศ เพื่อใช้เป็นข้อมูลพื้นฐานในการวางแผน โครงการต่างๆ ของกรมปลุสตัว รวมถึงผู้ที่ต้องการนำข้อมูลไปประกอบในการค้นคว้า วิเคราะห์ วิจัย เกี่ยวกับสถานการณ์ทางด้านปลุสตัวของประเทศไทย ซึ่งผู้จัดทำหวังว่าข้อมูลนี้จะเป็ประโยชน์ และสามารถ ใช้ประกอบการตัดสินใจ วางแผนงานทางด้านปลุสตัวของประเทศไทยได้บ้างไม่มากก็น้อย อย่างไรก็ตาม การจัดทำหนังสือเล่มนี้อาจมีข้อบกพร่องอยู่บ้าง กลุ่มสารสนเทศและข้อมูลสถิติ ศูนย์เทคโนโลยีสารสนเทศและการสื่อสาร มีความยินดีที่จะรับฟังข้อคิดเห็นและข้อเสนอแนะ เพื่อที่จะใช้ปรับปรุง เนื้อหารูปแบบในการนำเสนอ และการจัดพิมพ์ครั้งต่อไปให้สามารถใช้ประโยชน์ได้ดียิ่งขึ้น

โอกาสนี้ ขอขอบคุณสำนักงานปลุสตัวจังหวัด และสำนักงานปลุสตัวอำเภอทุกแห่ง ซึ่งเป็นแหล่งที่มาของข้อมูล ผู้อำนวยการศูนย์เทคโนโลยีสารสนเทศและการสื่อสาร และอธิบดีกรมปลุสตัว ซึ่งให้ความอนุเคราะห์ในด้านงบประมาณและทรัพยากรต่างๆ ในการจัดทำ พร้อมกับเป็นที่ปรึกษาในทุกด้าน รวมถึงผู้ที่มีหน้าที่เกี่ยวข้องทุกท่านที่ได้ช่วยย้ให้การจัดทำหนังสือเล่มนี้ สำเร็จลุล่วงด้วยดี และได้ใช้ประโยชน์ ทั้งหน่วยงานภาครัฐและเอกชนผู้สนใจต่อไป

**กลุ่มสารสนเทศและข้อมูลสถิติ  
ศูนย์เทคโนโลยีสารสนเทศและการสื่อสาร  
กรมปลุสตัว**

# สารบัญ

คำนำ		2
สารบัญตาราง		4
สรุปข้อมูลที่สำคัญ		
ส่วนที่ 1	สรุปข้อมูลและสถิติจำนวนเกษตรกรผู้เลี้ยงสัตว์	8
ส่วนที่ 2	สรุปข้อมูลและสถิติจำนวนเกษตรกร - โคเนื้อ	17
ส่วนที่ 3	สรุปข้อมูลและสถิติจำนวนเกษตรกร - โคนม	30
ส่วนที่ 4	สรุปข้อมูลและสถิติจำนวนเกษตรกร - กระบือ	46
ส่วนที่ 5	สรุปข้อมูลและสถิติจำนวนเกษตรกร - สุกร	56
ส่วนที่ 6	สรุปข้อมูลและสถิติจำนวนเกษตรกร - ไก่	70
ส่วนที่ 7	สรุปข้อมูลและสถิติจำนวนเกษตรกร - เป็ด	91
ส่วนที่ 8	สรุปข้อมูลและสถิติจำนวนเกษตรกร - ไก่	110
ส่วนที่ 9	สรุปข้อมูลและสถิติจำนวนเกษตรกร - ไก่	124
ส่วนที่ 10	ข้อมูลจำนวนเกษตรกร - สัตว์เลี้ยงอื่นๆ	136
ภาคผนวก		143

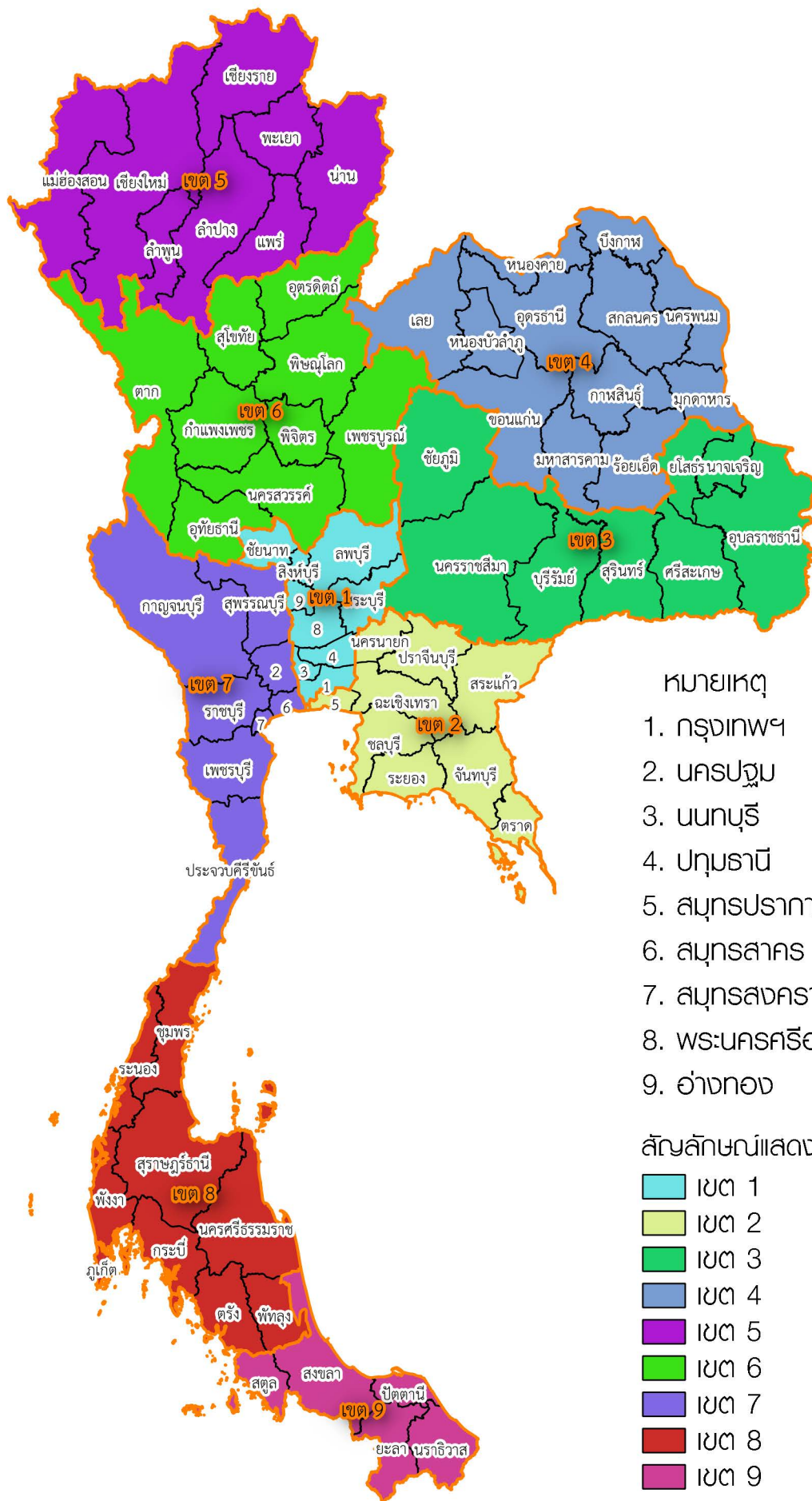
# สารบัญตาราง

<b>ตารางที่ 1-1</b>	จำนวนเกษตรกรผู้เลี้ยงสัตว์และพื้นที่ รายจังหวัด ปี 2567	11
<b>ตารางที่ 1-2</b>	จำนวนเกษตรกรผู้เลี้ยงสัตว์รายจังหวัด ปี 2567 เรียงลำดับจากมากไปน้อย	14
<b>ตารางที่ 2-1</b>	จำนวนเกษตรกรและโคเนื้อ รายจังหวัด ปี 2567	22
<b>ตารางที่ 2-2</b>	จำนวนโคเนื้อรายจังหวัด ปี 2567 เรียงลำดับจากมากไปน้อย	25
<b>ตารางที่ 2-3</b>	จำนวนเกษตรกรผู้เลี้ยงโคเนื้อ จำแนกตามจำนวนโคเนื้อที่เลี้ยง รายจังหวัด ปี 2567	28
<b>ตารางที่ 3-1</b>	จำนวนเกษตรกรและโคนม รายจังหวัด ปี 2567	35
<b>ตารางที่ 3-2</b>	จำนวนโคนมรายจังหวัด ปี 2567 เรียงลำดับจากมากไปน้อย	38
<b>ตารางที่ 3-3</b>	จำนวนเกษตรกรผู้เลี้ยงโคนม จำแนกตามจำนวนโคนมเลี้ยง รายจังหวัด ปี 2567	41
<b>ตารางที่ 3-4</b>	จำนวนเกษตรกรผู้เลี้ยงโคนมเพศเมีย จำแนกตามจำนวนโคนมเพศเมียที่เลี้ยง รายจังหวัด ปี 2567	43
<b>ตารางที่ 4-1</b>	จำนวนเกษตรกรและกระบือ รายจังหวัด ปี 2567	49
<b>ตารางที่ 4-2</b>	จำนวนกระบือรายจังหวัด ปี 2567 เรียงลำดับจากมากไปน้อย	51
<b>ตารางที่ 4-3</b>	จำนวนเกษตรกรผู้เลี้ยงกระบือ จำแนกตามจำนวนกระบือที่เลี้ยง รายจังหวัด ปี 2567	54
<b>ตารางที่ 5-1</b>	จำนวนเกษตรกรและสุกร รายจังหวัด ปี 2567	61
<b>ตารางที่ 5-2</b>	จำนวนสุกรรายจังหวัด ปี 2567 เรียงลำดับจากมากไปน้อย	65
<b>ตารางที่ 5-3</b>	จำนวนเกษตรกรผู้เลี้ยงสุกร จำแนกตามจำนวนสุกรที่เลี้ยง รายจังหวัด ปี 2567	68
<b>ตารางที่ 6-1</b>	จำนวนเกษตรกรและไก่ รายจังหวัด ปี 2567	79

# สารบัญตาราง

<b>ตารางที่ 6-2</b>	จำนวนไก่อายจังหวัด ปี 2567 เรียงลำดับจากมากไปน้อย	82
<b>ตารางที่ 6-3</b>	จำนวนเกษตรกรผู้เลี้ยงไก่พื้นเมือง จำแนกตามจำนวนไก่พื้นเมือง รายจังหวัด ปี 2567	85
<b>ตารางที่ 6-4</b>	จำนวนเกษตรกรผู้เลี้ยงไก่เนื้อ จำแนกตามจำนวนไก่เนื้อที่เลี้ยง รายจังหวัด ปี 2567	87
<b>ตารางที่ 6-5</b>	จำนวนเกษตรกรผู้เลี้ยงไก่ไข่ จำแนกตามจำนวนไก่ไข่ที่เลี้ยง รายจังหวัด ปี 2567	89
<b>ตารางที่ 7-1</b>	จำนวนเกษตรกรและเปิด รายจังหวัด ปี 2567	97
<b>ตารางที่ 7-2</b>	จำนวนเปิดรายจังหวัด ปี 2567 เรียงลำดับจากมากไปน้อย	101
<b>ตารางที่ 7-3</b>	จำนวนเกษตรกรผู้เลี้ยงเปิด จำแนกตามจำนวนเปิดที่เลี้ยง รายจังหวัด ปี 2567	104
<b>ตารางที่ 7-4</b>	จำนวนเกษตรกรผู้เลี้ยงเปิดเนื้อ จำแนกตามจำนวนเปิดเนื้อที่เลี้ยง รายจังหวัด ปี 2567	106
<b>ตารางที่ 7-5</b>	จำนวนเกษตรกรผู้เลี้ยงเปิดไข่ จำแนกตามจำนวนเปิดไข่ที่เลี้ยง รายจังหวัด ปี 2567	108
<b>ตารางที่ 8-1</b>	จำนวนเกษตรกรและแพะ รายจังหวัด ปี 2567	115
<b>ตารางที่ 8-2</b>	จำนวนแพะรายจังหวัด ปี 2567 เรียงลำดับจากมากไปน้อย	119
<b>ตารางที่ 8-3</b>	จำนวนเกษตรกรผู้เลี้ยงแพะ จำแนกตามจำนวนแพะที่เลี้ยง รายจังหวัด ปี 2567	122
<b>ตารางที่ 9-1</b>	จำนวนเกษตรกรและแกะ รายจังหวัด ปี 2567	128
<b>ตารางที่ 9-2</b>	จำนวนแกะรายจังหวัด ปี 2567 เรียงลำดับจากมากไปน้อย	131
<b>ตารางที่ 9-3</b>	จำนวนเกษตรกรผู้เลี้ยงแกะ จำแนกตามจำนวนแกะที่เลี้ยง รายจังหวัด ปี 2567	134
<b>ตารางที่ 10-1</b>	จำนวนเกษตรกรผู้เลี้ยงสัตว์เลี้ยงอื่นๆ รายจังหวัด ปี 2567	137

# การแบ่งเขตราชการของกรมปศุสัตว์



## หมายเหตุ

1. กรุงเทพฯ
2. นครปฐม
3. นนทบุรี
4. ปทุมธานี
5. สมุทรปราการ
6. สมุทรสาคร
7. สมุทรสงคราม
8. พระนครศรีอยุธยา
9. อ่างทอง

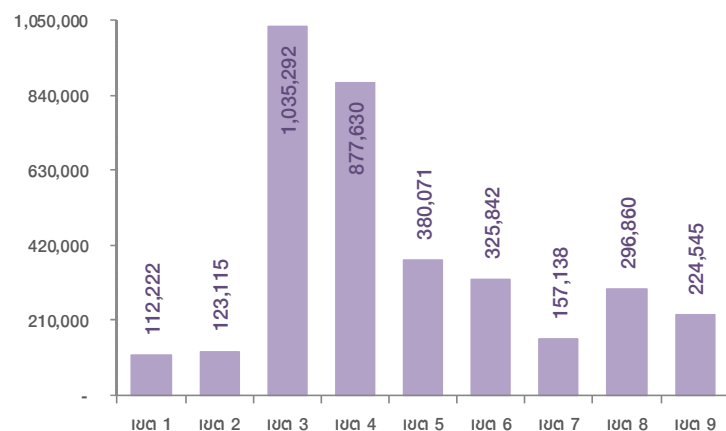
## สัญลักษณ์แสดงการแบ่งส่วนราชการของกรมปศุสัตว์

- เขต 1
- เขต 2
- เขต 3
- เขต 4
- เขต 5
- เขต 6
- เขต 7
- เขต 8
- เขต 9

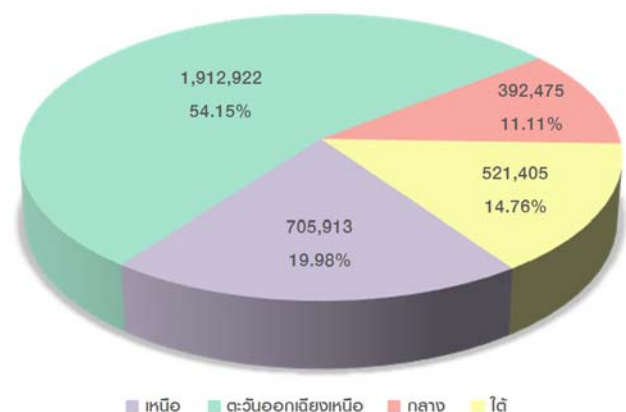
## จำนวนเกษตรกรผู้เลี้ยงสัตว์และปศุสัตว์ รายเขตปศุสัตว์ ปี 2567

เขต ปศุสัตว์	เกษตรกร (ราย)	จำนวนปศุสัตว์ (ตัว)							
		โคเนื้อ	โคนม	กระบือ	สุกร	ไก่	เป็ด	แพะ	แกะ
ยอดรวม	3,532,715	9,904,037	568,111	1,815,901	12,329,680	527,574,598	32,955,543	1,523,148	144,446
เขต 1	112,222	200,326	177,686	37,828	1,190,955	113,575,932	5,697,552	177,026	14,859
เขต 2	123,115	226,851	25,215	58,338	1,589,009	110,018,741	4,002,845	41,320	7,089
เขต 3	1,035,292	3,289,124	100,511	713,425	1,415,671	72,424,093	3,788,259	199,514	9,133
เขต 4	877,630	2,233,913	56,501	580,770	1,291,131	36,657,467	3,563,927	108,125	2,383
เขต 5	380,071	744,008	70,740	186,672	872,598	29,174,318	490,885	31,882	3,223
เขต 6	325,842	776,157	5,933	185,841	1,464,291	42,742,654	4,383,251	187,223	26,983
เขต 7	157,138	1,285,442	126,039	25,209	3,070,666	82,483,846	7,670,665	334,436	49,094
เขต 8	296,860	701,505	4,127	15,927	1,324,287	29,335,574	1,740,199	186,180	3,056
เขต 9	224,545	446,711	1,359	11,891	111,072	11,161,973	1,617,960	257,442	28,626

## จำนวนเกษตรกรผู้เลี้ยงสัตว์ รายเขตปศุสัตว์ ปี 2567



## สัดส่วนเกษตรกรผู้เลี้ยงสัตว์ รายภาค ปี 2567



## จำนวนเกษตรกรผู้เลี้ยงสัตว์และปศุสัตว์ รายภาค ปี 2567

ภาค	เกษตรกร (ราย)	จำนวนปศุสัตว์ (ตัว)							
		โคเนื้อ	โคนม	กระบือ	สุกร	ไก่	เป็ด	แพะ	แกะ
ยอดรวม	3,532,715	9,904,037	568,111	1,815,901	12,329,680	527,574,598	32,955,543	1,523,148	144,446
เหนือ	705,913	1,520,165	76,673	372,513	2,336,889	71,916,972	4,874,136	219,105	30,206
ตะวันออกเฉียงเหนือ	1,912,922	5,523,037	157,012	1,294,195	2,706,802	109,081,560	7,352,186	307,639	11,516
กลาง	392,475	1,712,619	328,940	121,375	5,850,630	306,078,519	17,371,062	552,782	71,042
ใต้	521,405	1,148,216	5,486	27,818	1,435,359	40,497,547	3,358,159	443,622	31,682

หมายเหตุ : ภาคเหนือ ได้แก่ เขต 5, 6

ภาคตะวันออกเฉียงเหนือ ได้แก่ เขต 3, 4

ภาคกลาง ได้แก่ เขต 1, 2, 7

ภาคใต้ ได้แก่ เขต 8, 9



# ส่วนที่ 1

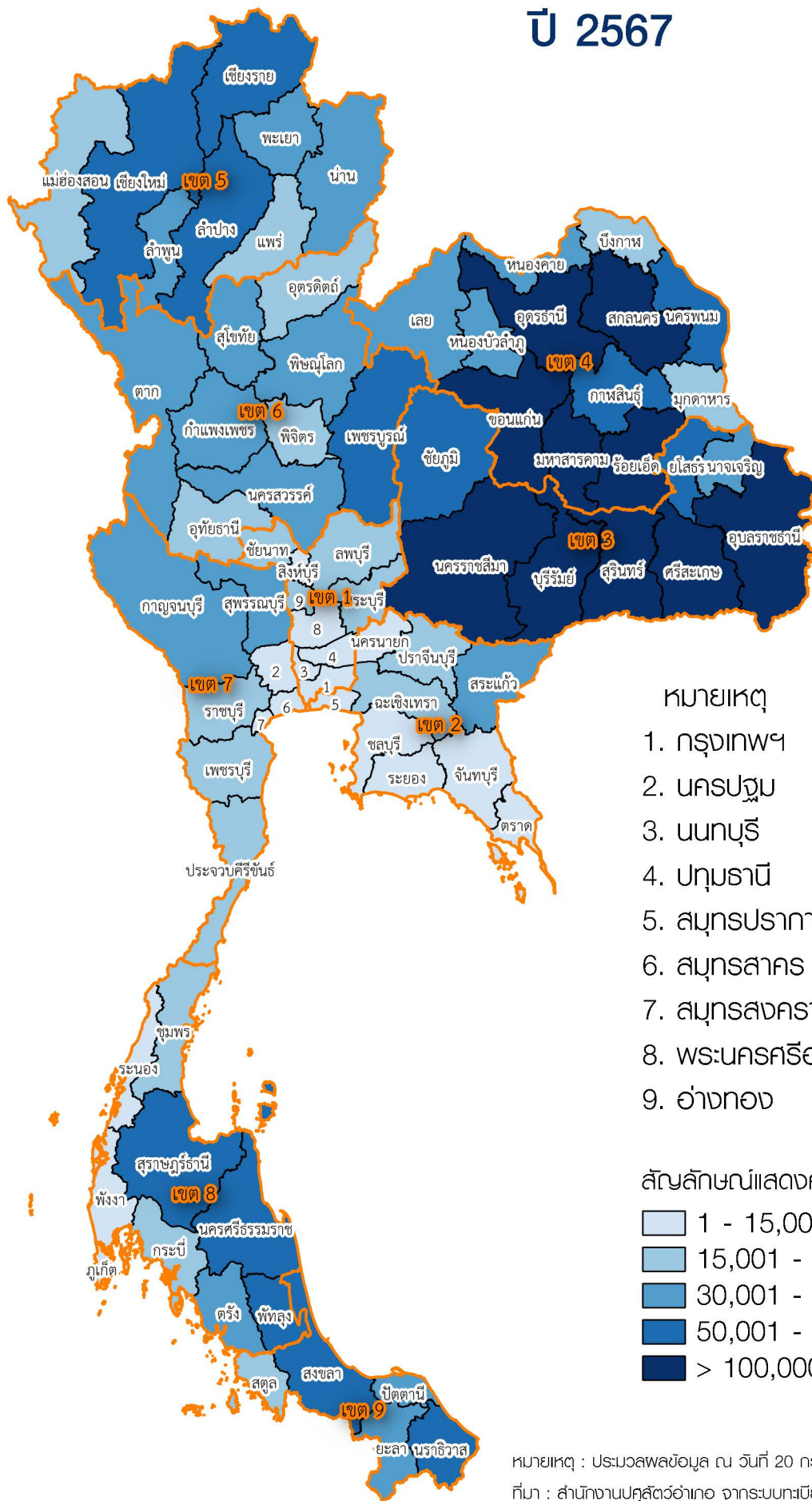
สรุปข้อมูลและสถิติ  
จำนวนเกษตรกร

# ผู้เลี้ยงสัตว์



## แผนที่แสดงความหนาแน่นของจำนวนเกษตรกรผู้เลี้ยงสัตว์

ปี 2567



หมายเหตุ

1. กรุงเทพฯ
2. นครปฐม
3. นนทบุรี
4. ปทุมธานี
5. สมุทรปราการ
6. สมุทรสาคร
7. สมุทรสงคราม
8. พระนครศรีอยุธยา
9. อ่างทอง

สัญลักษณ์แสดงความหนาแน่นจำนวนเกษตรกรผู้เลี้ยงสัตว์

- 1 - 15,000 ราย
- 15,001 - 30,000 ราย
- 30,001 - 50,000 ราย
- 50,001 - 100,000 ราย
- > 100,000 ราย

หมายเหตุ :ประมวลผลข้อมูล ณ วันที่ 20 กรกฎาคม 2567

ที่มา : สำนักงานปลุสัตว์อำเภอจากระบบทะเบียนเกษตรกรผู้เลี้ยงสัตว์ (DLD e-Regist)

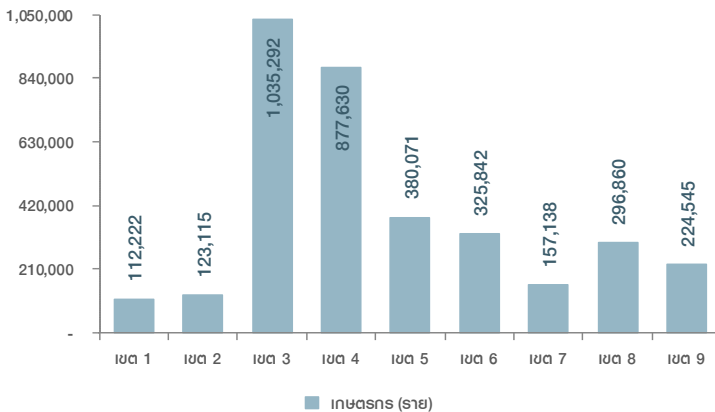
รวบรวมและจัดทำโดย : กลุ่มสารสนเทศและข้อมูลสถิติ ศูนย์เทคโนโลยีสารสนเทศและการสื่อสาร กรมปลุสัตว์

# สรุปข้อมูลและสถิติจำนวนเกษตรกรผู้เลี้ยงสัตว์ ปี 2567

## 1. จำนวนเกษตรกรผู้เลี้ยงสัตว์

ในปี 2567 มีเกษตรกรผู้เลี้ยงสัตว์ทั้งหมด จำนวน 3,532,715 ราย ซึ่งส่วนใหญ่อยู่ในพื้นที่เขต 3 จำนวน 1,035,292 ราย (ร้อยละ 29.31) รองลงมา คือ เขต 4 จำนวน 877,630 ราย (ร้อยละ 24.84) และเขต 5 จำนวน 380,071 ราย (ร้อยละ 10.76) ตามลำดับ รายละเอียดตามแผนภูมิที่ 1 และตารางที่ 1

แผนภูมิที่ 1 จำนวนเกษตรกรผู้เลี้ยงสัตว์ รายเขตปลุกสัตว์



ตารางที่ 1 จำนวนเกษตรกรผู้เลี้ยงสัตว์ รายเขตปลุกสัตว์

เขต ปลุกสัตว์	เกษตรกรผู้เลี้ยงสัตว์ (ราย)	
	จำนวน	ร้อยละ
<b>รวม</b>	<b>3,532,715</b>	<b>100.00</b>
เขต 1	112,222	3.18
เขต 2	123,115	3.48
เขต 3	1,035,292	29.31
เขต 4	877,630	24.84
เขต 5	380,071	10.76
เขต 6	325,842	9.22
เขต 7	157,138	4.45
เขต 8	296,860	8.40
เขต 9	224,545	6.36

จังหวัดนครราชสีมา มีเกษตรกรผู้เลี้ยงสัตว์มากที่สุด จำนวน 200,426 ราย (ร้อยละ 5.67) รองลงมา คือ จังหวัด อุบลราชธานี สุรินทร์ บุรีรัมย์ และศรีสะเกษ ตามลำดับ รายละเอียดตามตารางที่ 2

ตารางที่ 2 จังหวัดที่มีจำนวนเกษตรกรผู้เลี้ยงสัตว์มากที่สุด 5 อันดับแรก

ลำดับ ที่	จังหวัด	เกษตรกรผู้เลี้ยงสัตว์ (ราย)	
		จำนวน	ร้อยละ
1	นครราชสีมา	200,426	5.67
2	อุบลราชธานี	185,344	5.25
3	สุรินทร์	171,442	4.85
4	บุรีรัมย์	157,371	4.45
5	ศรีสะเกษ	147,977	4.19

## 2. เปรียบเทียบเกษตรกรผู้เลี้ยงสัตว์ ปี 2566 - 2567

เกษตรกรผู้เลี้ยงสัตว์ลดลง จำนวน 18,892 ราย โดยในพื้นที่เขต 6 ลดลงมากที่สุด จำนวน 5,504 ราย รองลงมาคือ เขต 3 จำนวน 5,116 ราย และเขต 1 จำนวน 4,909 ราย ตามลำดับ

โดยในพื้นที่เขต 9 เพิ่มขึ้นมากที่สุด จำนวน 2,441 ราย รองลงมา คือ เขต 2 จำนวน 1,434 ราย และเขต 4 จำนวน 1,384 ราย ตามลำดับ รายละเอียดตามตารางที่ 3

ตารางที่ 3 เปรียบเทียบจำนวนเกษตรกรผู้เลี้ยงสัตว์ ปี 2566 - 2567

เขต ปลุกสัตว์	เกษตรกรผู้เลี้ยงสัตว์ (ราย)		การเปลี่ยนแปลง (เพิ่ม/ลด)	
	ปี 2566	ปี 2567	จำนวน	ร้อยละ
<b>รวม</b>	<b>3,551,607</b>	<b>3,532,715</b>	<b>- 18,892</b>	<b>- 0.53</b>
เขต 1	117,131	112,222	- 4,909	- 4.19
เขต 2	121,681	123,115	1,434	1.18
เขต 3	1,040,408	1,035,292	- 5,116	- 0.49
เขต 4	876,246	877,630	1,384	0.16
เขต 5	382,704	380,071	- 2,633	- 0.69
เขต 6	331,346	325,842	- 5,504	- 1.66
เขต 7	158,488	157,138	- 1,350	- 0.85
เขต 8	301,499	296,860	- 4,639	- 1.54
เขต 9	222,104	224,545	2,441	1.10

ตารางที่ 1-1 จำนวนเกษตรกรผู้เลี้ยงสัตว์และปลุสัตว์ รายจังหวัด ปี 2567

จังหวัด	เกษตรกร ผู้เลี้ยงสัตว์ (ราย)	จำนวนปลุสัตว์															
		โคเนื้อ		โคนม		กระบือ		สุกร		ไก่		เป็ด		แพะ		แกะ	
		จำนวน (ตัว)	เกษตรกร (ราย)	จำนวน (ตัว)	เกษตรกร (ราย)	จำนวน (ตัว)	เกษตรกร (ราย)	จำนวน (ตัว)	เกษตรกร (ราย)	จำนวน (ตัว)	เกษตรกร (ราย)	จำนวน (ตัว)	เกษตรกร (ราย)	จำนวน (ตัว)	เกษตรกร (ราย)	จำนวน (ตัว)	เกษตรกร (ราย)
<b>ยอดรวม</b>	<b>3,532,715</b>	<b>9,904,037</b>	<b>1,434,535</b>	<b>568,111</b>	<b>15,769</b>	<b>1,815,901</b>	<b>310,290</b>	<b>12,329,680</b>	<b>148,881</b>	<b>527,574,598</b>	<b>2,797,116</b>	<b>32,955,543</b>	<b>400,106</b>	<b>1,523,148</b>	<b>89,574</b>	<b>144,446</b>	<b>8,658</b>
<b>เขต 1</b>	<b>112,222</b>	<b>200,326</b>	<b>14,293</b>	<b>177,686</b>	<b>5,026</b>	<b>37,828</b>	<b>3,018</b>	<b>1,190,955</b>	<b>2,696</b>	<b>113,575,932</b>	<b>92,812</b>	<b>5,697,552</b>	<b>11,797</b>	<b>177,026</b>	<b>5,825</b>	<b>14,859</b>	<b>508</b>
กรุงเทพมหานคร	4,920	5,832	688	73	6	318	60	68	7	167,222	3,986	82,710	375	11,618	507	1,402	86
นนทบุรี	3,780	1,930	266	-	-	211	35	-	-	114,895	3,474	126,499	311	4,088	229	154	14
ปทุมธานี	6,320	5,298	300	43	3	968	84	-	-	690,616	5,919	404,871	871	3,366	124	186	15
พระนครศรีอยุธยา	14,272	10,129	1,121	-	-	2,160	256	36,780	33	6,492,394	12,967	478,130	2,070	9,084	394	329	23
อ่างทอง	16,045	11,999	1,475	-	-	845	78	69,875	629	3,363,747	13,604	1,527,390	2,124	9,036	330	711	21
ลพบุรี	25,910	72,278	4,224	67,943	2,056	3,950	308	710,392	1,024	62,333,218	20,451	1,010,601	2,269	57,746	1,855	5,167	134
สิงห์บุรี	4,832	3,006	408	86	4	457	88	22,045	196	2,320,469	4,083	122,700	552	12,604	408	451	16
ชัยนาท	20,527	59,841	3,639	902	33	18,315	1,361	237,363	663	7,461,562	16,963	1,098,802	2,246	44,019	1,206	4,327	137
สระบุรี	15,616	30,013	2,172	108,639	2,924	10,604	748	114,432	144	30,631,809	11,365	845,849	979	25,465	772	2,132	62
<b>เขต 2</b>	<b>123,115</b>	<b>226,851</b>	<b>22,284</b>	<b>25,215</b>	<b>565</b>	<b>58,338</b>	<b>5,190</b>	<b>1,589,009</b>	<b>2,050</b>	<b>110,018,741</b>	<b>107,855</b>	<b>4,002,845</b>	<b>11,572</b>	<b>41,320</b>	<b>1,799</b>	<b>7,089</b>	<b>321</b>
สมุทรปราการ	2,249	582	56	-	-	82	12	-	-	54,267	1,999	9,388	343	481	32	384	11
ชลบุรี	13,300	23,108	1,681	1,063	27	9,561	939	368,839	183	42,442,252	11,699	319,809	605	7,471	331	2,073	91
ระยอง	10,307	18,898	1,775	-	-	1,104	114	175,474	107	4,967,847	9,236	389,222	350	1,134	48	178	8
จันทบุรี	9,439	3,109	384	3,242	64	690	43	82,661	106	4,566,715	8,670	36,014	433	427	33	94	6
ตราด	4,282	1,619	174	-	-	546	64	91,280	75	535,522	3,750	6,575	107	449	22	68	3
ฉะเชิงเทรา	17,733	24,037	3,115	143	4	4,033	348	376,961	352	13,753,829	14,074	1,202,019	2,725	9,151	439	1,739	101
ปราจีนบุรี	19,632	20,737	2,198	213	2	13,696	1,155	369,783	512	30,142,545	17,496	1,159,467	1,153	2,030	112	698	32
นครนายก	10,317	12,210	1,018	53	1	13,797	1,098	92,445	55	11,467,819	9,001	628,660	1,268	3,217	118	563	23
สระแก้ว	35,856	122,551	11,883	20,501	467	14,829	1,417	31,566	660	2,087,945	31,930	251,691	4,588	16,960	664	1,292	46
<b>เขต 3</b>	<b>1,035,292</b>	<b>3,289,124</b>	<b>574,354</b>	<b>100,511</b>	<b>3,076</b>	<b>713,425</b>	<b>146,558</b>	<b>1,415,671</b>	<b>36,290</b>	<b>72,424,093</b>	<b>754,717</b>	<b>3,788,259</b>	<b>110,394</b>	<b>199,514</b>	<b>8,493</b>	<b>9,133</b>	<b>460</b>
นครราชสีมา	200,426	588,164	72,211	84,863	2,604	90,939	12,984	478,325	6,395	29,116,939	168,263	1,261,799	15,839	122,826	4,467	4,350	172
บุรีรัมย์	157,371	563,668	86,618	4,954	133	160,439	26,730	241,756	8,976	12,009,838	118,813	479,320	16,158	21,199	1,135	1,631	102
สุรินทร์	171,442	626,226	109,468	575	21	155,910	32,489	137,848	7,375	5,265,047	120,049	510,744	20,082	7,346	462	709	52
ศรีสะเกษ	147,977	534,372	105,057	3,077	100	96,967	23,454	104,394	4,041	4,439,072	94,754	359,624	19,936	4,831	297	779	21
อุบลราชธานี	185,344	563,861	121,207	187	6	139,821	36,120	159,321	4,903	8,180,863	112,598	472,777	18,786	9,127	677	608	50
ยโสธร	51,949	168,243	35,401	-	-	30,671	7,208	54,463	1,024	2,076,221	36,829	148,235	6,096	950	91	7	1
ชัยภูมิ	82,815	124,519	17,432	6,850	211	20,571	3,207	186,973	2,693	9,526,172	76,256	490,930	10,510	31,438	1,269	1,027	59
อำนาจเจริญ	37,968	120,071	26,960	5	1	18,107	4,366	52,591	883	1,809,941	27,155	64,830	2,987	1,797	95	22	3

ตารางที่ 1-1 จำนวนเกษตรกรผู้เลี้ยงสัตว์และปศุสัตว์ รายจังหวัด ปี 2567

จังหวัด	เกษตรกรผู้เลี้ยงสัตว์ (ราย)	จำนวนปศุสัตว์															
		โคเนื้อ		โคนม		กระบือ		สุกร		ไก่		เป็ด		แพะ		แกะ	
		จำนวน (ตัว)	เกษตรกร (ราย)	จำนวน (ตัว)	เกษตรกร (ราย)	จำนวน (ตัว)	เกษตรกร (ราย)	จำนวน (ตัว)	เกษตรกร (ราย)	จำนวน (ตัว)	เกษตรกร (ราย)	จำนวน (ตัว)	เกษตรกร (ราย)	จำนวน (ตัว)	เกษตรกร (ราย)	จำนวน (ตัว)	เกษตรกร (ราย)
<b>เขต 4</b>	<b>877,630</b>	<b>2,233,913</b>	<b>411,711</b>	<b>56,501</b>	<b>1,451</b>	<b>580,770</b>	<b>114,065</b>	<b>1,291,131</b>	<b>32,117</b>	<b>36,657,467</b>	<b>684,592</b>	<b>3,563,927</b>	<b>125,399</b>	<b>108,125</b>	<b>5,078</b>	<b>2,383</b>	<b>161</b>
บึงกาฬ	26,199	52,728	6,800	1,564	5	25,227	3,105	28,686	1,130	1,718,478	22,024	247,901	5,425	5,177	216	102	4
หนองบัวลำภู	31,916	65,603	9,214	1,674	37	19,958	3,423	48,689	1,559	1,912,413	28,240	201,591	7,384	11,573	497	181	6
ขอนแก่น	104,034	308,353	53,143	29,624	792	46,865	8,536	140,037	3,797	6,719,274	73,918	630,860	12,114	21,039	913	185	16
อุดรธานี	106,587	193,330	30,434	5,956	143	71,230	13,684	216,722	2,962	4,655,517	93,176	413,041	16,249	16,364	770	192	12
เลย	41,653	54,091	6,169	5,468	56	15,332	1,926	73,754	1,156	1,825,613	37,937	220,103	9,200	7,988	298	138	13
หนองคาย	32,765	65,102	9,792	-	-	16,906	2,812	118,995	1,226	1,875,740	29,503	179,699	7,246	8,045	338	238	14
มหาสารคาม	103,216	361,294	65,271	8,144	245	71,468	14,206	140,651	2,866	4,848,669	77,820	428,222	12,678	9,216	400	557	24
ร้อยเอ็ด	135,842	422,652	90,341	378	26	77,124	20,185	156,367	4,428	4,182,094	95,271	535,378	20,538	5,759	368	245	32
กาฬสินธุ์	87,320	164,870	32,170	389	16	42,763	8,741	98,700	3,973	2,762,418	74,055	254,540	10,411	4,317	284	71	11
สกลนคร	107,945	300,456	57,109	3,281	129	95,321	17,985	116,491	4,255	2,903,144	77,727	280,281	15,428	7,075	428	274	19
นครพนม	71,310	159,368	31,336	23	2	81,011	15,162	113,667	3,457	2,171,625	53,207	136,794	6,858	8,739	398	156	6
มุกดาหาร	28,843	86,066	19,932	-	-	17,565	4,300	38,372	1,308	1,082,482	21,714	35,517	1,868	2,833	168	44	4
<b>เขต 5</b>	<b>380,071</b>	<b>744,008</b>	<b>74,990</b>	<b>70,740</b>	<b>1,254</b>	<b>186,672</b>	<b>19,923</b>	<b>872,598</b>	<b>37,620</b>	<b>29,174,318</b>	<b>345,261</b>	<b>490,885</b>	<b>14,272</b>	<b>31,882</b>	<b>1,758</b>	<b>3,223</b>	<b>170</b>
เชียงใหม่	74,756	196,951	18,332	42,102	728	58,629	6,096	309,893	12,425	7,141,887	63,722	74,211	1,829	7,073	417	920	57
ลำพูน	36,794	43,511	3,889	23,513	378	7,366	612	103,293	2,543	4,325,576	35,294	22,090	418	857	37	175	7
ลำปาง	50,540	159,454	15,627	1,608	32	16,946	1,726	156,909	2,736	4,741,145	42,227	35,782	979	6,990	273	787	31
แพร่	27,384	54,886	4,831	306	18	12,910	1,271	53,884	1,262	1,662,437	24,388	27,164	779	2,433	87	46	4
น่าน	44,218	63,689	9,725	62	4	10,139	1,652	77,414	4,737	1,924,739	41,165	68,218	2,496	3,106	263	348	15
พะเยา	44,346	61,171	6,568	153	8	8,218	940	18,994	510	2,569,404	43,184	87,671	2,082	2,485	111	264	18
เชียงราย	79,149	64,422	7,428	2,996	86	20,411	2,412	94,347	3,782	5,952,637	75,618	162,713	5,009	6,061	292	640	33
แม่ฮ่องสอน	22,884	99,924	8,590	-	-	52,053	5,214	57,864	9,625	856,493	19,663	13,036	680	2,877	278	43	5
<b>เขต 6</b>	<b>325,842</b>	<b>776,157</b>	<b>53,799</b>	<b>5,933</b>	<b>182</b>	<b>185,841</b>	<b>16,241</b>	<b>1,464,291</b>	<b>16,235</b>	<b>42,742,654</b>	<b>289,763</b>	<b>4,383,251</b>	<b>21,688</b>	<b>187,223</b>	<b>5,367</b>	<b>26,983</b>	<b>705</b>
อุตรดิตถ์	25,176	43,764	3,382	7	2	23,981	1,864	103,447	1,057	4,540,373	23,628	136,840	593	2,376	76	171	9
นครสวรรค์	42,245	89,986	5,010	891	26	13,639	1,134	292,748	1,185	10,640,233	38,199	879,435	3,760	41,728	1,151	6,535	171
อุทัยธานี	23,709	14,689	1,081	35	2	35,151	3,053	67,921	955	2,247,203	21,558	162,540	2,997	15,747	545	2,650	65
กำแพงเพชร	41,777	34,705	2,519	225	7	13,542	1,165	251,566	3,253	4,107,908	39,745	236,550	2,652	11,685	371	1,354	33
ตาก	36,144	285,964	18,353	-	-	35,695	2,812	79,560	2,226	1,563,082	24,397	36,072	1,616	18,971	599	1,576	22
สุโขทัย	35,614	132,221	9,659	2,547	79	10,498	993	104,105	2,444	1,534,151	30,799	180,113	1,244	13,278	321	1,279	32
พิษณุโลก	41,483	63,594	5,726	223	6	31,370	3,231	285,307	2,836	5,012,470	36,592	895,990	3,150	17,349	466	2,022	88

ตารางที่ 1-1 จำนวนเกษตรกรผู้เลี้ยงสัตว์และปศุสัตว์ รายจังหวัด ปี 2567

จังหวัด	เกษตรกรผู้เลี้ยงสัตว์ (ราย)	จำนวนปศุสัตว์															
		โคเนื้อ		โคนม		กระบือ		สุกร		ไก่		เป็ด		แพะ		แกะ	
		จำนวน (ตัว)	เกษตรกร (ราย)	จำนวน (ตัว)	เกษตรกร (ราย)	จำนวน (ตัว)	เกษตรกร (ราย)	จำนวน (ตัว)	เกษตรกร (ราย)	จำนวน (ตัว)	เกษตรกร (ราย)	จำนวน (ตัว)	เกษตรกร (ราย)	จำนวน (ตัว)	เกษตรกร (ราย)	จำนวน (ตัว)	เกษตรกร (ราย)
พิจิตร	28,231	16,863	1,403	297	12	10,802	840	107,734	1,141	5,073,114	26,661	966,213	2,290	9,497	310	1,369	36
เพชรบูรณ์	51,463	94,371	6,666	1,708	48	11,163	1,149	171,903	1,138	8,024,120	48,184	889,498	3,386	56,592	1,528	10,027	249
<b>เขต 7</b>	<b>157,138</b>	<b>1,285,442</b>	<b>67,248</b>	<b>126,039</b>	<b>4,068</b>	<b>25,209</b>	<b>2,044</b>	<b>3,070,666</b>	<b>6,947</b>	<b>82,483,846</b>	<b>105,480</b>	<b>7,670,665</b>	<b>9,864</b>	<b>334,436</b>	<b>7,757</b>	<b>49,094</b>	<b>804</b>
ราชบุรี	23,573	138,175	9,581	31,876	1,428	1,179	101	1,361,713	754	13,449,235	16,317	973,119	1,122	23,422	679	2,017	67
กาญจนบุรี	35,355	394,638	15,359	24,159	729	15,801	1,029	782,185	1,623	36,267,475	22,620	822,775	1,819	135,959	3,493	34,523	461
สุพรรณบุรี	34,105	234,878	9,121	1,483	24	5,704	568	569,279	1,615	19,345,683	26,498	3,729,326	3,228	38,021	1,086	5,095	132
นครปฐม	13,475	51,353	2,429	26,672	836	559	59	99,035	126	7,800,207	10,805	1,761,573	1,105	14,874	332	2,922	66
สมุทรสาคร	2,848	1,166	78	-	-	84	10	255	2	105,926	2,600	9,765	226	553	30	8	2
สมุทรสงคราม	2,226	1,404	102	-	-	18	5	813	4	72,309	1,913	4,492	248	305	17	12	1
เพชรบุรี	20,104	253,382	14,603	13,176	359	838	138	131,768	1,172	3,298,298	10,510	299,870	1,036	45,130	870	1,504	39
ประจวบคีรีขันธ์	25,452	210,446	15,975	28,673	692	1,026	134	125,618	1,651	2,144,713	14,217	69,745	1,080	76,172	1,250	3,013	36
<b>เขต 8</b>	<b>296,860</b>	<b>701,505</b>	<b>119,634</b>	<b>4,127</b>	<b>130</b>	<b>15,927</b>	<b>1,841</b>	<b>1,324,287</b>	<b>13,655</b>	<b>29,335,574</b>	<b>236,819</b>	<b>1,740,199</b>	<b>30,790</b>	<b>186,180</b>	<b>9,274</b>	<b>3,056</b>	<b>220</b>
นครศรีธรรมราช	91,328	214,769	39,766	121	5	2,097	190	309,886	4,227	5,961,472	67,514	571,350	10,203	49,331	2,172	849	56
กระบี่	17,754	71,971	9,862	-	-	968	155	101,501	695	2,525,470	12,238	55,397	1,707	39,611	1,802	179	24
พังงา	10,199	12,046	1,488	-	-	2,008	234	44,279	258	1,295,132	8,832	30,900	1,007	11,704	613	316	13
ภูเก็ต	2,943	2,915	310	7	1	575	80	134	9	282,476	2,467	29,758	419	2,223	82	123	6
สุราษฎร์ธานี	53,098	82,606	13,562	-	-	3,040	352	190,510	1,549	4,469,739	45,570	287,329	4,698	21,112	799	605	42
ระนอง	7,241	10,629	1,256	-	-	1,703	187	18,734	233	333,744	6,360	25,751	689	8,673	488	142	10
ชุมพร	24,069	42,578	6,720	1,039	27	590	141	91,909	1,616	1,530,483	20,892	55,858	1,171	7,623	291	149	14
ตรัง	30,420	100,287	15,537	-	-	338	100	90,462	789	2,488,836	23,238	92,362	1,980	18,692	1,275	92	14
พัทลุง	59,808	163,704	31,133	2,960	97	4,608	402	476,872	4,279	10,448,222	49,708	591,494	8,916	27,211	1,752	601	41
<b>เขต 9</b>	<b>224,545</b>	<b>446,711</b>	<b>96,222</b>	<b>1,359</b>	<b>17</b>	<b>11,891</b>	<b>1,410</b>	<b>111,072</b>	<b>1,271</b>	<b>11,161,973</b>	<b>179,817</b>	<b>1,617,960</b>	<b>64,330</b>	<b>257,442</b>	<b>44,223</b>	<b>28,626</b>	<b>5,309</b>
สงขลา	61,341	176,011	27,995	1,298	14	6,337	364	79,518	840	6,151,680	46,890	680,817	9,523	57,574	5,825	2,169	220
สตูล	22,466	34,164	7,898	-	-	116	32	14,310	72	1,732,671	18,393	84,971	5,240	27,179	4,836	542	80
ปัตตานี	38,706	71,146	18,563	56	1	1,153	221	4,525	96	1,153,894	31,010	314,648	14,455	52,401	9,911	17,668	3,650
ยะลา	45,309	60,994	17,745	3	1	1,846	338	5,417	108	973,844	37,509	260,184	16,215	68,257	13,570	3,918	725
นราธิวาส	56,723	104,396	24,021	2	1	2,439	455	7,302	155	1,149,884	46,015	277,340	18,897	52,031	10,081	4,329	634

ที่มา : สำนักงานปศุสัตว์อำเภอ จากระบบทะเบียนเกษตรกรผู้เลี้ยงสัตว์ (DLD e-Regist)

รวบรวมโดย : กลุ่มสารสนเทศและข้อมูลสถิติ ศูนย์เทคโนโลยีสารสนเทศและการสื่อสาร กรมปศุสัตว์

## ตารางที่ 1-2 จำนวนเกษตรกรผู้เลี้ยงสัตว์รายจังหวัด ปี 2567 เรียงลำดับจากมากไปน้อย

ลำดับที่	จังหวัด	เกษตรกรผู้เลี้ยงสัตว์ (ราย)	
		จำนวน	ร้อยละ
ยอดรวมทั้งประเทศ		3,532,715	100.00
1	นครราชสีมา	200,426	5.67
2	อุบลราชธานี	185,344	5.25
3	สุรินทร์	171,442	4.85
4	บุรีรัมย์	157,371	4.45
5	ศรีสะเกษ	147,977	4.19
6	ร้อยเอ็ด	135,842	3.85
7	สกลนคร	107,945	3.06
8	อุดรธานี	106,587	3.02
9	ขอนแก่น	104,034	2.94
10	มหาสารคาม	103,216	2.92
11	นครศรีธรรมราช	91,328	2.59
12	กาฬสินธุ์	87,320	2.47
13	ชัยภูมิ	82,815	2.34
14	เขียงราย	79,149	2.24
15	เขียงใหม่	74,756	2.12
16	นครพนม	71,310	2.02
17	สงขลา	61,341	1.74
18	พัทลุง	59,808	1.69
19	นราธิวาส	56,723	1.61
20	สุราษฎร์ธานี	53,098	1.50
21	ยโสธร	51,949	1.47
22	เพชรบูรณ์	51,463	1.46
23	ลำปาง	50,540	1.43
24	ยะลา	45,309	1.28
25	พะเยา	44,346	1.26
26	น่าน	44,218	1.25
27	นครสวรรค์	42,245	1.20
28	กำแพงเพชร	41,777	1.18
29	เลย	41,653	1.18

## ตารางที่ 1-2 จำนวนเกษตรกรผู้เลี้ยงสัตว์รายจังหวัด ปี 2567 เรียงลำดับจากมากไปน้อย

ลำดับที่	จังหวัด	เกษตรกรผู้เลี้ยงสัตว์ (ราย)	
		จำนวน	ร้อยละ
30	พิษณุโลก	41,483	1.17
31	ปัตตานี	38,706	1.10
32	อำนาจเจริญ	37,968	1.07
33	ลำพูน	36,794	1.04
34	ตาก	36,144	1.02
35	สระแก้ว	35,856	1.01
36	สุโขทัย	35,614	1.01
37	กาญจนบุรี	35,355	1.00
38	สุพรรณบุรี	34,105	0.97
39	หนองคาย	32,765	0.93
40	หนองบัวลำภู	31,916	0.90
41	ตรัง	30,420	0.86
42	มุกดาหาร	28,843	0.82
43	พิจิตร	28,231	0.80
44	แพร่	27,384	0.78
45	บึงกาฬ	26,199	0.74
46	ลพบุรี	25,910	0.73
47	ประจวบคีรีขันธ์	25,452	0.72
48	อุดรดิตถ์	25,176	0.71
49	ชุมพร	24,069	0.68
50	อุทัยธานี	23,709	0.67
51	ราชบุรี	23,573	0.67
52	แม่ฮ่องสอน	22,884	0.65
53	สตูล	22,466	0.64
54	ชัยนาท	20,527	0.58
55	เพชรบุรี	20,104	0.57
56	ปราจีนบุรี	19,632	0.56
57	กระบี่	17,754	0.50
58	ฉะเชิงเทรา	17,733	0.50
59	อ่างทอง	16,045	0.45

## ตารางที่ 1-2 จำนวนเกษตรกรผู้เลี้ยงสัตว์รายจังหวัด ปี 2567 เรียงลำดับจากมากไปน้อย

ลำดับที่	จังหวัด	เกษตรกรผู้เลี้ยงสัตว์ (ราย)	
		จำนวน	ร้อยละ
60	สระบุรี	15,616	0.44
61	พระนครศรีอยุธยา	14,272	0.40
62	นครปฐม	13,475	0.38
63	ชลบุรี	13,300	0.38
64	นครนายก	10,317	0.29
65	ระยอง	10,307	0.29
66	พังงา	10,199	0.29
67	จันทบุรี	9,439	0.27
68	ระนอง	7,241	0.20
69	ปทุมธานี	6,320	0.18
70	กรุงเทพมหานคร	4,920	0.14
71	สิงห์บุรี	4,832	0.14
72	ตราด	4,282	0.12
73	นนทบุรี	3,780	0.11
74	ภูเก็ต	2,943	0.08
75	สมุทรสาคร	2,848	0.08
76	สมุทรปราการ	2,249	0.06
77	สมุทรสงคราม	2,226	0.06

**ที่มา** : สำนักงานปลุสัตว์อำเภอ จากระบบทะเบียนเกษตรกรผู้เลี้ยงสัตว์ (DLD e-Regist)

**รวบรวมโดย** : กลุ่มสารสนเทศและข้อมูลสถิติ ศูนย์เทคโนโลยีสารสนเทศและการสื่อสาร กรมปลุสัตว์





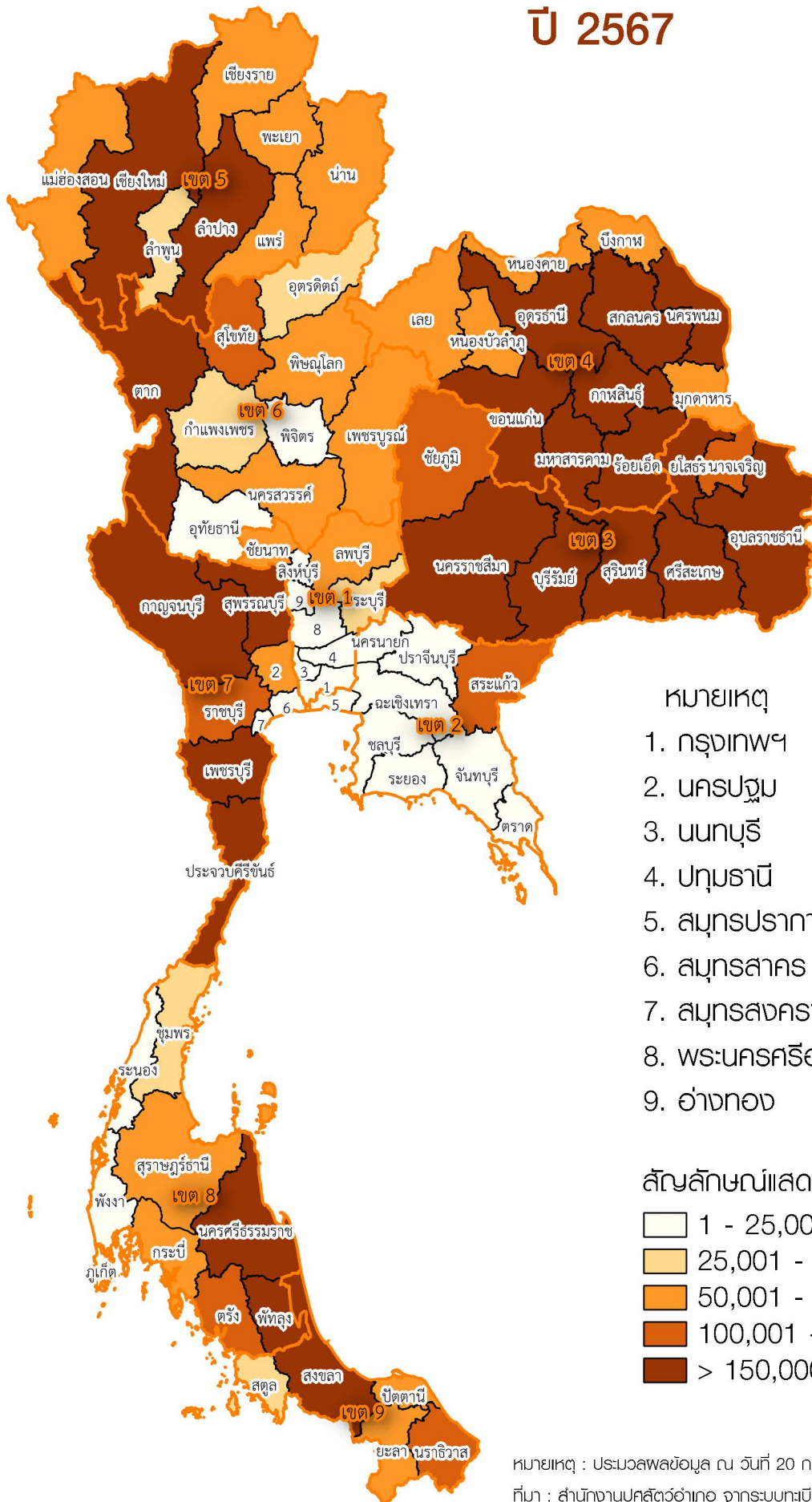
# ส่วนที่ 2

สรุปข้อมูลและสถิติ  
จำนวนเกษตรกร

# โคนม

## แผนที่แสดงความหนาแน่นของจำนวนการเลี้ยงโคเนื้อ

ปี 2567



หมายเหตุ

1. กรุงเทพฯ
2. นครปฐม
3. นนทบุรี
4. ปทุมธานี
5. สมุทรปราการ
6. สมุทรสาคร
7. สมุทรสงคราม
8. พระนครศรีอยุธยา
9. อ่างทอง

สัญลักษณ์แสดงความหนาแน่นจำนวนโคเนื้อ

- 1 - 25,000 ตัว
- 25,001 - 50,000 ตัว
- 50,001 - 100,000 ตัว
- 100,001 - 150,000 ตัว
- > 150,000 ตัว

หมายเหตุ :ประมวลผลข้อมูล ณ วันที่ 20 กรกฎาคม 2567

ที่มา : สำนักงานปศุสัตว์อำเภอจากระบบทะเบียนเกษตรกรผู้เลี้ยงสัตว์ (DLD e-Regist)

รวบรวมและจัดทำโดย : กลุ่มสารสนเทศและข้อมูลสถิติ ศูนย์เทคโนโลยีสารสนเทศและการสื่อสาร กรมปศุสัตว์

# สรุปข้อมูลและสถิติจำนวนเกษตรกร - โคเนื้อ ปี 2567

## 1. เกษตรกร - โคเนื้อ

### 1.1 จำนวนเกษตรกรและโคเนื้อ

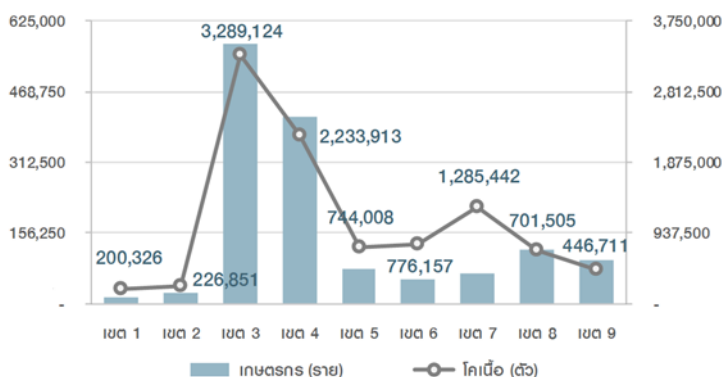
ในปี 2567 มีเกษตรกรผู้เลี้ยงโคเนื้อทั้งหมด จำนวน 1,434,535 ราย ซึ่งส่วนใหญ่น้อยอยู่ในพื้นที่เขต 3 จำนวน 574,354 ราย (ร้อยละ 40.04) รองลงมา คือ เขต 4 จำนวน 411,711 ราย (ร้อยละ 28.70) และเขต 8 จำนวน 119,634 ราย (ร้อยละ 8.34) ตามลำดับ

โดยมีการเลี้ยงโคเนื้อทั้งหมดจำนวน 9,904,037 ตัว ซึ่งในพื้นที่เขต 3 เลี้ยงโคเนื้อมากที่สุด จำนวน 3,289,124 ตัว (ร้อยละ 33.21) รองลงมา คือ เขต 4 จำนวน 2,233,913 ตัว (ร้อยละ 22.56) และเขต 7 จำนวน 1,285,442 ตัว (ร้อยละ 12.98) ตามลำดับ รายละเอียดตามตารางที่ 1 และแผนภูมิที่ 1

ตารางที่ 1 จำนวนเกษตรกรและโคเนื้อ รายเขตปศุสัตว์

เขต ปศุสัตว์	เกษตรกร (ราย)		โคเนื้อ (ตัว)	
	จำนวน	ร้อยละ	จำนวน	ร้อยละ
รวม	1,434,535	100.00	9,904,037	100.00
เขต 1	14,293	1.00	200,326	2.02
เขต 2	22,284	1.55	226,851	2.29
เขต 3	574,354	40.04	3,289,124	33.21
เขต 4	411,711	28.70	2,233,913	22.56
เขต 5	74,990	5.23	744,008	7.51
เขต 6	53,799	3.75	776,157	7.84
เขต 7	67,248	4.69	1,285,442	12.98
เขต 8	119,634	8.34	701,505	7.08
เขต 9	96,222	6.71	446,711	4.51

แผนภูมิที่ 1 จำนวนเกษตรกรและโคเนื้อ รายเขตปศุสัตว์



จังหวัดอุบลราชธานี มีเกษตรกรผู้เลี้ยงโคเนื้อมากที่สุด จำนวน 121,207 ราย (ร้อยละ 8.45) รองลงมา คือ จังหวัดสุรินทร์ ศรีสะเกษ ร้อยเอ็ด และบุรีรัมย์ ตามลำดับ รายละเอียดตามตารางที่ 2

ตารางที่ 2 จังหวัดที่มีจำนวนเกษตรกรผู้เลี้ยงโคเนื้อมากที่สุด 5 อันดับแรก

ลำดับ ที่	จังหวัด	เกษตรกร (ราย)	
		จำนวน	ร้อยละ
1	อุบลราชธานี	121,207	8.45
2	สุรินทร์	109,468	7.63
3	ศรีสะเกษ	105,057	7.32
4	ร้อยเอ็ด	90,341	6.30
5	บุรีรัมย์	86,618	6.04

จังหวัดสุรินทร์ มีการเลี้ยงโคเนื้อมากที่สุด จำนวน 626,226 ตัว (ร้อยละ 6.32) รองลงมา คือ จังหวัดนครราชสีมา อุบลราชธานี บุรีรัมย์ และศรีสะเกษ ตามลำดับ รายละเอียดตามตารางที่ 3

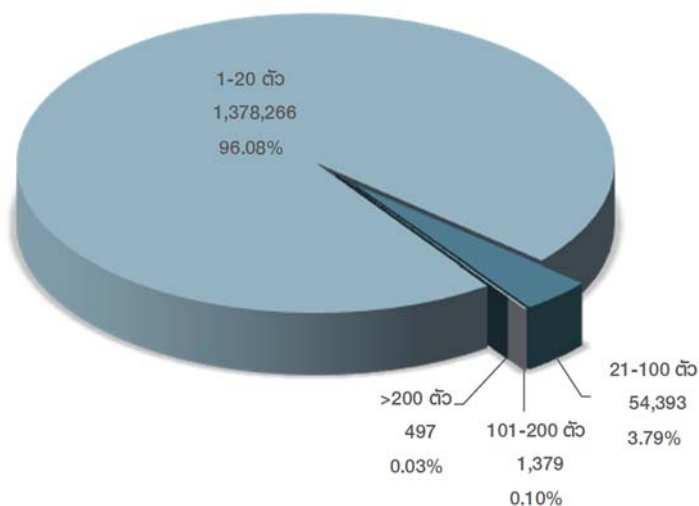
ตารางที่ 3 จังหวัดที่มีจำนวนโคเนื้อมากที่สุด 5 อันดับแรก

ลำดับ ที่	จังหวัด	โคเนื้อ (ตัว)	
		จำนวน	ร้อยละ
1	สุรินทร์	626,226	6.32
2	นครราชสีมา	588,164	5.94
3	อุบลราชธานี	563,861	5.69
4	บุรีรัมย์	563,668	5.69
5	ศรีสะเกษ	534,372	5.40

## 1.2 จำนวนเกษตรกรผู้เลี้ยงโคเนื้อ

ส่วนใหญ่เกษตรกรเลี้ยงโคเนื้อ 1-20 ตัว จำนวน 1,378,266 ราย (ร้อยละ 96.08) รองลงมาเลี้ยงโคเนื้อ 21-100 ตัว จำนวน 54,393 ราย (ร้อยละ 3.79) เลี้ยงโคเนื้อ 101-200 ตัว จำนวน 1,379 ราย (ร้อยละ 0.10) ในขณะที่มีเกษตรกรเลี้ยงโคเนื้อมากกว่า 200 ตัว เพียง 497 ราย (ร้อยละ 0.03) รายละเอียดตามแผนภูมิที่ 2 และตารางที่ 4

แผนภูมิที่ 2 จำนวนเกษตรกรผู้เลี้ยงโคเนื้อ



ตารางที่ 4 จำนวนและร้อยละ เกษตรกรผู้เลี้ยงโคเนื้อ รายเขตปศุสัตว์

เขต ปศุสัตว์	เกษตรกรผู้เลี้ยงโคเนื้อ (ราย)				รวม
	1 - 20 ตัว	21 - 100 ตัว	101 - 200 ตัว	> 200 ตัว	
รวม	1,378,266	54,393	1,379	497	1,434,535
	100%	100%	100%	100%	100%
เขต 1	11,766	2,404	88	35	14,293
	0.85%	4.42%	6.38%	7.04%	1%
เขต 2	20,423	1,805	38	18	22,284
	1.48%	3.32%	2.76%	3.62%	1.55%
เขต 3	564,948	9,291	93	22	574,354
	40.99%	17.08%	6.74%	4.43%	40.04%
เขต 4	406,619	5,021	48	23	411,711
	29.5%	9.23%	3.48%	4.63%	28.7%
เขต 5	68,121	6,764	85	20	74,990
	4.94%	12.44%	6.16%	4.02%	5.23%
เขต 6	43,148	10,440	174	37	53,799
	3.13%	19.19%	12.62%	7.44%	3.75%
เขต 7	51,757	14,361	797	333	67,248
	3.76%	26.4%	57.8%	67%	4.69%
เขต 8	116,514	3,070	43	7	119,634
	8.45%	5.64%	3.12%	1.41%	8.34%
เขต 9	94,970	1,237	13	2	96,222
	6.89%	2.27%	0.94%	0.4%	6.71%

## 2. เปรียบเทียบเกษตรกร - โคเนื้อ ปี 2566 - 2567

### 2.1 เปรียบเทียบจำนวนเกษตรกรผู้เลี้ยงโคเนื้อ ปี 2566 - 2567

เกษตรกรผู้เลี้ยงโคเนื้อเพิ่มขึ้น จำนวน 9,121 ราย โดยในพื้นที่เขต 4 เพิ่มขึ้นมากที่สุด จำนวน 5,151 ราย รองลงมา คือ เขต 3 จำนวน 1,789 ราย และเขต 7 จำนวน 1,416 ราย ตามลำดับ

โดยในพื้นที่เขต 8 ลดลงมากที่สุด จำนวน 1,693 ราย รองลงมา คือ เขต 6 จำนวน 441 ราย และเขต 1 จำนวน 49 ราย ตามลำดับ รายละเอียดตามตารางที่ 5

ตารางที่ 5 เปรียบเทียบจำนวนเกษตรกรผู้เลี้ยงโคเนื้อ ปี 2566 - 2567

เขต ปศุสัตว์	เกษตรกร (ราย)		การเปลี่ยนแปลง	
	ปี 2566	ปี 2567	จำนวน	ร้อยละ
รวม	1,425,414	1,434,535	9,121	0.64
เขต 1	14,342	14,293	- 49	- 0.34
เขต 2	21,675	22,284	609	2.81
เขต 3	572,565	574,354	1,789	0.31
เขต 4	406,560	411,711	5,151	1.27
เขต 5	73,669	74,990	1,321	1.79
เขต 6	54,240	53,799	- 441	- 0.81
เขต 7	65,832	67,248	1,416	2.15
เขต 8	121,327	119,634	- 1,693	- 1.40
เขต 9	95,204	96,222	1,018	1.07

### 2.2 เปรียบเทียบจำนวนโคเนื้อ ปี 2566 - 2567

โคเนื้อเพิ่มขึ้น จำนวน 248,657 ตัว โดยในพื้นที่เขต 7 เพิ่มขึ้นมากที่สุด จำนวน 89,519 ตัว รองลงมา คือ เขต 3 จำนวน 58,838 ตัว และเขต 4 จำนวน 58,323 ตัว ตามลำดับ

โดยในพื้นที่เขต 8 ลดลงมากที่สุด จำนวน 2,601 ตัว รองลงมา คือ เขต 2 จำนวน 1,173 ตัว และเขต 1 จำนวน 147 ตัว ตามลำดับ รายละเอียดตามตารางที่ 6

ตารางที่ 6 เปรียบเทียบจำนวนโคเนื้อ ปี 2566 - 2567

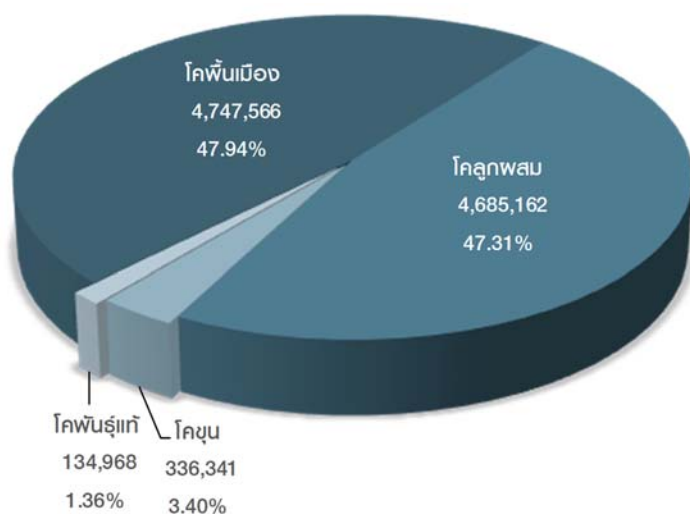
เขต ปศุสัตว์	โคเนื้อ (ตัว)		การเปลี่ยนแปลง	
	ปี 2566	ปี 2567	จำนวน	ร้อยละ
รวม	9,655,380	9,904,037	248,657	2.58
เขต 1	200,473	200,326	- 147	- 0.07
เขต 2	228,024	226,851	- 1,173	- 0.51
เขต 3	3,230,286	3,289,124	58,838	1.82
เขต 4	2,175,590	2,233,913	58,323	2.68
เขต 5	722,102	744,008	21,906	3.03
เขต 6	762,088	776,157	14,069	1.85
เขต 7	1,195,923	1,285,442	89,519	7.49
เขต 8	704,106	701,505	- 2,601	- 0.37
เขต 9	436,788	446,711	9,923	2.27

### 3. ประเภทโคเนื้อ

#### - จำนวนโคเนื้อ จำแนกตามประเภท

จากโคเนื้อทั้งหมด จำนวน 9,904,037 ตัว จำแนกเป็น โคพื้นเมือง จำนวน 4,747,566 ตัว (ร้อยละ 47.94) โกลูกผสม จำนวน 4,685,162 ตัว (ร้อยละ 47.31) โคขุน จำนวน 336,341 ตัว (ร้อยละ 3.40) และโคพันธุ์แท้ จำนวน 134,968 ตัว (ร้อยละ 1.36) ตามลำดับ รายละเอียดตามแผนภูมิที่ 3

แผนภูมิที่ 3 จำนวนโคเนื้อจำแนกตามประเภท



- **โคพื้นเมือง** จำนวน 4,747,566 ตัว ส่วนใหญ่เลี้ยงในพื้นที่เขต 3 จำนวน 1,472,101 ตัว (ร้อยละ 31.01) รองลงมา คือเขต 4 จำนวน 910,369 ตัว (ร้อยละ 19.18) และเขต 8 จำนวน 543,705 ตัว (ร้อยละ 11.45) ตามลำดับ

- **โคพันธุ์แท้** จำนวน 134,968 ตัว ส่วนใหญ่เลี้ยงในพื้นที่เขต 3 จำนวน 36,609 ตัว (ร้อยละ 27.12) รองลงมา คือเขต 4 จำนวน 29,790 ตัว (ร้อยละ 22.07) และเขต 7 จำนวน 20,564 ตัว (ร้อยละ 15.24) ตามลำดับ

- **โกลูกผสม** จำนวน 4,685,162 ตัว ส่วนใหญ่เลี้ยงในพื้นที่เขต 3 จำนวน 1,759,157 ตัว (ร้อยละ 37.55) รองลงมา คือเขต 4 จำนวน 1,258,686 ตัว (ร้อยละ 26.87) และเขต 7 จำนวน 594,385 ตัว (ร้อยละ 12.69) ตามลำดับ

- **โคขุน** จำนวน 336,341 ตัว ส่วนใหญ่เลี้ยงในพื้นที่เขต 7 จำนวน 227,553 ตัว (ร้อยละ 67.66) รองลงมา คือ เขต 4 จำนวน 35,068 ตัว (ร้อยละ 10.43) และเขต 6 จำนวน 22,332 ตัว (ร้อยละ 6.64) ตามลำดับ รายละเอียดตามตารางที่ 7

ตารางที่ 7 จำนวนโคเนื้อจำแนกตามประเภท รายเขตปลุสัตว์

เขต ปลุสัตว์	โคพื้นเมือง		โคพันธุ์แท้		โกลูกผสม		โคขุน	
	จำนวน (ตัว)	ร้อยละ	จำนวน (ตัว)	ร้อยละ	จำนวน (ตัว)	ร้อยละ	จำนวน (ตัว)	ร้อยละ
รวม	4,747,566	100.00	134,968	100.00	4,685,162	100.00	336,341	100.00
เขต 1	50,283	1.06	6,230	4.62	137,689	2.94	6,124	1.82
เขต 2	95,243	2.01	3,740	2.77	119,296	2.55	8,572	2.55
เขต 3	1,472,101	31.01	36,609	27.12	1,759,157	37.55	21,257	6.32
เขต 4	910,369	19.18	29,790	22.07	1,258,686	26.87	35,068	10.43
เขต 5	476,400	10.03	12,537	9.29	250,517	5.35	4,554	1.35
เขต 6	402,093	8.47	8,538	6.33	343,194	7.33	22,332	6.64
เขต 7	442,940	9.33	20,564	15.24	594,385	12.69	227,553	67.66
เขต 8	543,705	11.45	11,767	8.72	137,272	2.93	8,761	2.60
เขต 9	354,432	7.47	5,193	3.85	84,966	1.81	2,120	0.63

ตารางที่ 2-1 จำนวนเกษตรกรและโคเนื้อ รายจังหวัด ปี 2567

จังหวัด	โคเนื้อ																		
	โคพื้นเมือง					โคพันธุ์แท้					โคลูกผสม					โคขุน		รวม	
	พู่ (ตัว)	เมีย (ตัว)		รวม		พู่ (ตัว)	เมีย (ตัว)		รวม		พู่ (ตัว)	เมีย (ตัว)		รวม		จำนวน (ตัว)	เกษตรกร (ราย)	จำนวน (ตัว)	เกษตรกร (ราย)
		แรกเกิด ถึงโคสาว	ตั้งท้องแรก ขึ้นไป	จำนวน (ตัว)	เกษตรกร (ราย)		แรกเกิด ถึงโคสาว	ตั้งท้องแรก ขึ้นไป	จำนวน (ตัว)	เกษตรกร (ราย)		แรกเกิด ถึงโคสาว	ตั้งท้องแรก ขึ้นไป	จำนวน (ตัว)	เกษตรกร (ราย)				
<b>ยอดรวม</b>	<b>1,428,093</b>	<b>1,784,757</b>	<b>1,534,716</b>	<b>4,747,566</b>	<b>750,575</b>	<b>35,319</b>	<b>54,591</b>	<b>45,058</b>	<b>134,968</b>	<b>24,628</b>	<b>1,140,038</b>	<b>1,698,449</b>	<b>1,846,675</b>	<b>4,685,162</b>	<b>699,005</b>	<b>336,341</b>	<b>23,855</b>	<b>9,904,037</b>	<b>1,434,535</b>
<b>เขต 1</b>	<b>15,436</b>	<b>21,012</b>	<b>13,835</b>	<b>50,283</b>	<b>4,362</b>	<b>1,338</b>	<b>2,735</b>	<b>2,157</b>	<b>6,230</b>	<b>500</b>	<b>28,988</b>	<b>50,680</b>	<b>58,021</b>	<b>137,689</b>	<b>9,313</b>	<b>6,124</b>	<b>426</b>	<b>200,326</b>	<b>14,293</b>
กรุงเทพมหานคร	772	1,515	666	2,953	400	66	111	59	236	36	715	905	622	2,242	293	401	27	5,832	688
นนทบุรี	519	675	429	1,623	244	9	37	5	51	6	47	65	60	172	12	84	4	1,930	266
ปทุมธานี	857	2,104	177	3,138	181	13	13	2	28	5	461	1,273	310	2,044	125	88	7	5,298	300
พระนครศรีอยุธยา	1,574	2,537	1,135	5,246	636	44	143	125	312	41	968	1,715	1,402	4,085	448	486	20	10,129	1,121
อ่างทอง	297	718	452	1,467	189	35	55	48	138	22	2,005	3,735	3,244	8,984	1,161	1,410	75	11,999	1,475
ลพบุรี	5,036	5,788	5,451	16,275	1,112	480	826	1,006	2,312	169	11,929	18,141	22,835	52,905	2,910	786	81	72,278	4,224
สิงห์บุรี	142	209	194	545	86	1	16	8	25	7	455	856	1,105	2,416	273	20	1	3,006	408
ชัยนาท	1,215	2,813	1,969	5,997	416	472	1,196	638	2,306	119	8,727	18,975	23,372	51,074	3,072	464	41	59,841	3,639
สระบุรี	5,024	4,653	3,362	13,039	1,098	218	338	266	822	95	3,681	5,015	5,071	13,767	1,019	2,385	170	30,013	2,172
<b>เขต 2</b>	<b>32,039</b>	<b>40,917</b>	<b>22,287</b>	<b>95,243</b>	<b>11,072</b>	<b>1,101</b>	<b>1,641</b>	<b>998</b>	<b>3,740</b>	<b>415</b>	<b>29,161</b>	<b>49,431</b>	<b>40,704</b>	<b>119,296</b>	<b>12,862</b>	<b>8,572</b>	<b>415</b>	<b>226,851</b>	<b>22,284</b>
สมุทรปราการ	119	242	47	408	34	6	1	15	22	1	60	65	27	152	23	-	-	582	56
ชลบุรี	2,654	2,782	1,974	7,410	551	485	646	260	1,391	59	2,508	3,656	5,708	11,872	1,049	2,435	75	23,108	1,681
ระยอง	1,814	1,011	1,062	3,887	566	28	71	32	131	26	4,143	4,086	2,955	11,184	1,129	3,696	151	18,898	1,775
ฉะเชิงเทรา	628	534	360	1,522	202	21	9	17	47	11	436	546	395	1,377	166	163	12	3,109	384
ตราด	104	95	87	286	35	6	4	1	11	4	408	291	433	1,132	118	190	9	1,619	174
ฉะเชิงเทรา	1,420	2,354	1,627	5,401	663	95	216	154	465	94	4,815	6,476	6,396	17,687	2,351	484	25	24,037	3,115
ปราจีนบุรี	4,555	6,376	2,580	13,511	1,477	128	144	185	457	29	1,652	2,678	2,285	6,615	678	154	36	20,737	2,198
นครนายก	1,827	3,065	1,827	6,719	626	52	81	89	222	23	1,348	1,909	1,859	5,116	381	153	6	12,210	1,018
สระแก้ว	18,918	24,458	12,723	56,099	6,918	280	469	245	994	168	13,791	29,724	20,646	64,161	6,967	1,297	101	122,551	11,883
<b>เขต 3</b>	<b>367,644</b>	<b>590,341</b>	<b>514,116</b>	<b>1,472,101</b>	<b>276,191</b>	<b>9,011</b>	<b>15,898</b>	<b>11,700</b>	<b>36,609</b>	<b>8,024</b>	<b>402,984</b>	<b>669,062</b>	<b>687,111</b>	<b>1,759,157</b>	<b>308,947</b>	<b>21,257</b>	<b>3,625</b>	<b>3,289,124</b>	<b>574,354</b>
นครราชสีมา	50,820	78,800	70,054	199,674	26,142	2,711	4,906	3,752	11,369	1,408	86,312	134,559	151,254	372,125	46,545	4,996	639	588,164	72,211
บุรีรัมย์	94,991	143,989	128,102	367,082	58,709	1,307	2,205	1,885	5,397	1,208	43,710	67,913	77,819	189,442	31,558	1,747	406	563,668	86,618
สุรินทร์	79,160	141,693	119,333	340,186	64,676	2,060	3,011	2,333	7,404	1,871	61,843	106,248	107,803	275,894	49,979	2,742	537	626,226	109,468
ศรีสะเกษ	45,577	72,852	58,101	176,530	37,327	786	1,313	859	2,958	817	84,793	137,653	127,982	350,428	68,534	4,456	529	534,372	105,057
อุบลราชธานี	84,027	134,458	122,657	341,142	79,229	1,530	3,177	1,833	6,540	1,978	49,917	82,845	80,668	213,430	45,902	2,749	456	563,861	121,207
ยโสธร	7,448	10,765	9,393	27,606	5,989	305	583	474	1,362	394	29,706	57,747	48,309	135,762	28,271	3,513	890	168,243	35,401
ชัยภูมิ	1,484	2,124	1,563	5,171	835	239	514	412	1,165	218	25,023	43,801	48,450	117,274	15,770	909	134	124,519	17,432
อำนาจเจริญ	4,137	5,660	4,913	14,710	3,284	73	189	152	414	130	21,680	38,296	44,826	104,802	22,388	145	34	120,071	26,960
<b>เขต 4</b>	<b>218,629</b>	<b>375,908</b>	<b>315,832</b>	<b>910,369</b>	<b>171,081</b>	<b>6,718</b>	<b>12,261</b>	<b>10,811</b>	<b>29,790</b>	<b>6,810</b>	<b>270,105</b>	<b>459,976</b>	<b>528,605</b>	<b>1,258,686</b>	<b>233,856</b>	<b>35,068</b>	<b>7,337</b>	<b>2,233,913</b>	<b>411,711</b>
บึงกาฬ	9,416	12,898	10,287	32,601	4,303	251	436	413	1,100	241	4,242	6,663	7,825	18,730	2,574	297	51	52,728	6,800
หนองบัวลำภู	6,644	11,426	9,453	27,523	4,280	277	537	701	1,515	177	7,358	11,295	17,525	36,178	4,740	387	54	65,603	9,214
ขอนแก่น	24,081	51,200	39,976	115,257	22,841	1,217	2,682	2,039	5,938	1,170	37,303	75,372	71,261	183,936	29,666	3,222	422	308,353	53,143

ตารางที่ 2-1 จำนวนเกษตรกรและโคเนื้อ รายจังหวัด ปี 2567

จังหวัด	โคเนื้อ																		
	โคพื้นเมือง					โคพันธุ์แท้					โคลูกผสม					โคขุน		รวม	
	พู่ (ตัว)	เมีย (ตัว)		รวม		พู่ (ตัว)	เมีย (ตัว)		รวม		พู่ (ตัว)	เมีย (ตัว)		รวม		จำนวน (ตัว)	เกษตรกร (ราย)	จำนวน (ตัว)	เกษตรกร (ราย)
		แรกเกิด ถึงโคสาว	ตั้งท้องแรก ขึ้นไป	จำนวน (ตัว)	เกษตรกร (ราย)		แรกเกิด ถึงโคสาว	ตั้งท้องแรก ขึ้นไป	จำนวน (ตัว)	เกษตรกร (ราย)		แรกเกิด ถึงโคสาว	ตั้งท้องแรก ขึ้นไป	จำนวน (ตัว)	เกษตรกร (ราย)				
อุดรธานี	31,432	49,006	40,380	120,818	20,033	655	1,050	938	2,643	574	14,453	25,180	28,698	68,331	11,156	1,538	231	193,330	30,434
เลย	5,969	9,652	9,017	24,638	2,679	91	283	158	532	88	6,590	12,314	9,949	28,853	3,524	68	19	54,091	6,169
หนองคาย	11,987	16,334	13,367	41,688	6,519	154	310	248	712	159	4,781	7,677	9,603	22,061	3,324	641	58	65,102	9,792
มหาสารคาม	11,292	12,221	14,536	38,049	6,356	1,083	1,414	1,420	3,917	893	75,069	109,928	129,458	314,455	55,531	4,873	1,348	361,294	65,271
ร้อยเอ็ด	42,730	71,982	82,922	197,634	37,664	1,177	1,709	1,723	4,609	1,097	43,338	76,573	98,148	218,059	50,879	2,350	579	422,652	90,341
กาฬสินธุ์	10,690	17,825	17,412	45,927	8,863	342	664	770	1,776	467	21,742	40,600	53,800	116,142	21,415	1,025	281	164,870	32,170
สกลนคร	31,819	62,506	41,420	135,745	27,505	525	1,191	860	2,576	661	33,698	54,652	65,690	154,040	29,577	8,095	1,523	300,456	57,109
นครพนม	23,499	39,259	25,311	88,069	19,273	733	1,610	1,265	3,608	983	12,941	22,779	21,591	57,311	11,412	10,380	2,448	159,368	31,336
มุกดาหาร	9,070	21,599	11,751	42,420	10,765	213	375	276	864	300	8,590	16,943	15,057	40,590	10,058	2,192	323	86,066	19,932
<b>เขต 5</b>	<b>170,387</b>	<b>183,273</b>	<b>122,740</b>	<b>476,400</b>	<b>48,166</b>	<b>3,620</b>	<b>5,167</b>	<b>3,750</b>	<b>12,537</b>	<b>1,799</b>	<b>65,977</b>	<b>91,592</b>	<b>92,948</b>	<b>250,517</b>	<b>27,097</b>	<b>4,554</b>	<b>520</b>	<b>744,008</b>	<b>74,990</b>
เชียงใหม่	68,127	63,966	41,729	173,822	16,126	979	863	1,004	2,846	410	4,998	7,411	6,600	19,009	2,096	1,274	132	196,951	18,332
ลำพูน	10,995	15,465	6,698	33,158	2,957	262	326	380	968	114	2,607	3,248	3,110	8,965	970	420	37	43,511	3,889
ลำปาง	21,887	22,782	22,648	67,317	6,961	689	867	597	2,153	315	22,165	28,564	38,761	89,490	8,501	494	78	159,454	15,627
แพร่	5,682	10,749	5,745	22,176	2,185	678	1,631	817	3,126	292	7,396	12,133	9,213	28,742	2,496	842	65	54,886	4,831
น่าน	11,870	13,759	7,968	33,597	5,475	380	569	326	1,275	249	8,486	10,638	9,359	28,483	4,229	334	52	63,689	9,725
พะเยา	6,413	7,678	4,515	18,606	2,308	252	365	252	869	166	11,814	16,237	12,891	40,942	4,759	754	109	61,171	6,568
เชียงราย	9,484	12,469	7,800	29,753	3,652	236	408	339	983	195	8,006	12,800	12,620	33,426	3,891	260	25	64,422	7,428
แม่ฮ่องสอน	35,929	36,405	25,637	97,971	8,502	144	138	35	317	58	505	561	394	1,460	155	176	22	99,924	8,590
<b>เขต 6</b>	<b>158,153</b>	<b>145,111</b>	<b>98,829</b>	<b>402,093</b>	<b>28,265</b>	<b>2,795</b>	<b>3,153</b>	<b>2,590</b>	<b>8,538</b>	<b>817</b>	<b>114,064</b>	<b>104,511</b>	<b>124,619</b>	<b>343,194</b>	<b>24,335</b>	<b>22,332</b>	<b>1,654</b>	<b>776,157</b>	<b>53,799</b>
อุตรดิตถ์	6,257	7,747	8,152	22,156	1,493	100	95	202	397	34	5,996	4,654	10,397	21,047	1,794	164	29	43,764	3,382
นครสวรรค์	8,939	12,946	12,625	34,510	1,917	281	377	334	992	96	13,168	19,176	21,006	53,350	2,996	1,134	99	89,986	5,010
อุทัยธานี	1,838	3,417	3,337	8,592	674	77	230	174	481	39	1,359	1,784	2,428	5,571	392	45	4	14,689	1,081
กำแพงเพชร	2,054	3,007	1,597	6,658	610	287	476	244	1,007	105	6,754	6,961	7,124	20,839	1,588	6,201	368	34,705	2,519
ตาก	89,731	74,677	53,242	217,650	14,499	301	381	271	953	108	20,546	22,764	20,474	63,784	3,944	3,577	236	285,964	18,353
สุโขทัย	25,148	13,825	6,455	45,428	3,529	946	472	255	1,673	161	36,542	17,682	24,712	78,936	5,809	6,184	490	132,221	9,659
พิษณุโลก	12,691	20,630	7,717	41,038	3,726	253	307	117	677	100	6,626	6,727	7,920	21,273	2,057	606	77	63,594	5,726
พิจิตร	747	2,305	402	3,454	393	19	36	14	69	9	2,904	4,750	5,440	13,094	933	246	26	16,863	1,403
เพชรบูรณ์	10,748	6,557	5,302	22,607	1,424	531	779	979	2,289	165	20,169	20,013	25,118	65,300	4,822	4,175	325	94,371	6,666
<b>เขต 7</b>	<b>143,581</b>	<b>147,914</b>	<b>151,445</b>	<b>442,940</b>	<b>27,286</b>	<b>5,219</b>	<b>7,123</b>	<b>8,222</b>	<b>20,564</b>	<b>1,798</b>	<b>163,950</b>	<b>196,975</b>	<b>233,460</b>	<b>594,385</b>	<b>35,896</b>	<b>227,553</b>	<b>7,462</b>	<b>1,285,442</b>	<b>67,248</b>
ราชบุรี	20,387	20,997	20,930	62,314	4,990	1,536	1,790	2,878	6,204	387	15,601	19,698	25,806	61,105	4,648	8,552	528	138,175	9,581
กาญจนบุรี	29,673	49,747	44,186	123,606	5,314	967	1,821	1,780	4,568	426	48,966	71,861	76,306	197,133	8,125	69,331	2,344	394,638	15,359
สุพรรณบุรี	4,552	5,208	4,558	14,318	767	245	358	564	1,167	141	43,197	50,045	64,613	157,855	6,821	61,538	1,638	234,878	9,121
นครปฐม	4,917	4,770	4,573	14,260	891	922	1,107	728	2,757	165	6,507	9,994	11,896	28,397	1,475	5,939	182	51,353	2,429
สมุทรสาคร	221	427	139	787	64	13	19	12	44	5	23	125	81	229	10	106	4	1,166	78

ตารางที่ 2-1 จำนวนเกษตรกรและโคเนื้อ รายจังหวัด ปี 2567

จังหวัด	โคเนื้อ																		
	โคพื้นเมือง					โคพันธุ์แท้					โคลูกผสม					โคขุน		รวม	
	ผู้ (ตัว)	เมีย (ตัว)		รวม		ผู้ (ตัว)	เมีย (ตัว)		รวม		ผู้ (ตัว)	เมีย (ตัว)		รวม		จำนวน (ตัว)	เกษตรกร (ราย)	จำนวน (ตัว)	เกษตรกร (ราย)
		แรกเกิด ถึงโคสาว	ตั้งท้องแรก ขึ้นไป	จำนวน (ตัว)	เกษตรกร (ราย)		แรกเกิด ถึงโคสาว	ตั้งท้องแรก ขึ้นไป	จำนวน (ตัว)	เกษตรกร (ราย)		แรกเกิด ถึงโคสาว	ตั้งท้องแรก ขึ้นไป	จำนวน (ตัว)	เกษตรกร (ราย)				
สมุทรสงคราม	418	355	515	1,288	95	2	1	4	7	2	43	46	20	109	7	-	-	1,404	102
เพชรบุรี	64,607	46,183	58,845	169,635	10,900	545	362	442	1,349	168	20,701	11,358	13,996	46,055	3,764	36,343	1,988	253,382	14,603
ประจวบคีรีขันธ์	18,806	20,227	17,699	56,732	4,265	989	1,665	1,814	4,468	504	28,912	33,848	40,742	103,502	11,046	45,744	778	210,446	15,975
<b>เขต 8</b>	<b>197,924</b>	<b>173,592</b>	<b>172,189</b>	<b>543,705</b>	<b>99,872</b>	<b>3,793</b>	<b>4,600</b>	<b>3,374</b>	<b>11,767</b>	<b>2,884</b>	<b>38,496</b>	<b>48,635</b>	<b>50,141</b>	<b>137,272</b>	<b>23,072</b>	<b>8,761</b>	<b>1,729</b>	<b>701,505</b>	<b>119,634</b>
นครศรีธรรมราช	65,823	59,814	53,324	178,961	35,706	875	1,113	848	2,836	676	9,667	10,546	11,385	31,598	6,370	1,374	299	214,769	39,766
กระบี่	22,034	21,883	19,205	63,122	9,528	642	479	441	1,562	550	1,994	2,474	2,525	6,993	1,211	294	87	71,971	9,862
พังงา	1,905	2,167	1,086	5,158	572	158	357	184	699	111	1,571	2,479	1,867	5,917	769	272	61	12,046	1,488
ภูเก็ต	573	547	468	1,588	179	28	35	25	88	18	354	454	427	1,235	145	4	3	2,915	310
สุราษฎร์ธานี	13,865	15,823	12,290	41,978	7,275	1,077	1,382	687	3,146	717	10,642	14,146	11,926	36,714	6,138	768	180	82,606	13,562
ระนอง	498	534	419	1,451	244	79	139	292	510	67	1,630	3,062	3,647	8,339	934	329	65	10,629	1,256
ชุมพร	1,598	1,661	1,802	5,061	1,204	191	270	330	791	192	8,265	11,060	13,491	32,816	4,902	3,910	659	42,578	6,720
ตรัง	33,249	27,262	35,013	95,524	15,226	255	257	149	661	167	1,286	1,238	1,178	3,702	675	400	92	100,287	15,537
พัทลุง	58,379	43,901	48,582	150,862	29,938	488	568	418	1,474	386	3,087	3,176	3,695	9,958	1,928	1,410	283	163,704	31,133
<b>เขต 9</b>	<b>124,300</b>	<b>106,689</b>	<b>123,443</b>	<b>354,432</b>	<b>84,280</b>	<b>1,724</b>	<b>2,013</b>	<b>1,456</b>	<b>5,193</b>	<b>1,581</b>	<b>26,313</b>	<b>27,587</b>	<b>31,066</b>	<b>84,966</b>	<b>23,627</b>	<b>2,120</b>	<b>687</b>	<b>446,711</b>	<b>96,222</b>
สงขลา	61,743	42,766	43,975	148,484	25,149	961	1,296	767	3,024	688	7,026	8,196	8,079	23,301	4,378	1,202	315	176,011	27,995
สตูล	8,250	8,381	6,905	23,536	6,137	54	89	57	200	64	3,194	3,400	3,624	10,218	2,827	210	57	34,164	7,898
ปัตตานี	15,416	15,007	19,827	50,250	15,185	106	141	134	381	188	6,323	6,224	7,715	20,262	6,640	253	102	71,146	18,563
ยะลา	12,907	12,684	19,110	44,701	15,403	254	172	207	633	248	4,712	4,891	5,788	15,391	5,177	269	112	60,994	17,745
นราธิวาส	25,984	27,851	33,626	87,461	22,406	349	315	291	955	393	5,058	4,876	5,860	15,794	4,605	186	101	104,396	24,021

ที่มา : สำนักงานปศุสัตว์อำเภอ จากระบบทะเบียนเกษตรกรผู้เลี้ยงสัตว์ (DLD e-Regist)

รวบรวมโดย : กลุ่มสารสนเทศและข้อมูลสถิติ ศูนย์เทคโนโลยีสารสนเทศและการสื่อสาร กรมปศุสัตว์



## ตารางที่ 2-2 จำนวนโคเนื้อรายจังหวัด ปี 2567 เรียงลำดับจากมากไปน้อย

ลำดับที่	จังหวัด	โคเนื้อ (ตัว)		เกษตรกร (ราย)	
		จำนวน	ร้อยละ	จำนวน	ร้อยละ
ยอดรวมทั้งประเทศ		9,904,037	100.00	1,434,535	100.00
1	สุรินทร์	626,226	6.32	109,468	7.63
2	นครราชสีมา	588,164	5.94	72,211	5.03
3	อุบลราชธานี	563,861	5.69	121,207	8.45
4	บุรีรัมย์	563,668	5.69	86,618	6.04
5	ศรีสะเกษ	534,372	5.40	105,057	7.32
6	ร้อยเอ็ด	422,652	4.27	90,341	6.30
7	กาญจนบุรี	394,638	3.98	15,359	1.07
8	มหาสารคาม	361,294	3.65	65,271	4.55
9	ขอนแก่น	308,353	3.11	53,143	3.70
10	สกลนคร	300,456	3.03	57,109	3.98
11	ตาก	285,964	2.89	18,353	1.28
12	เพชรบุรี	253,382	2.56	14,603	1.02
13	สุพรรณบุรี	234,878	2.37	9,121	0.64
14	นครศรีธรรมราช	214,769	2.17	39,766	2.77
15	ประจวบคีรีขันธ์	210,446	2.12	15,975	1.11
16	เชียงใหม่	196,951	1.99	18,332	1.28
17	อุดรธานี	193,330	1.95	30,434	2.12
18	สงขลา	176,011	1.78	27,995	1.95
19	ยโสธร	168,243	1.70	35,401	2.47
20	กาฬสินธุ์	164,870	1.66	32,170	2.24
21	พิจิตร	163,704	1.65	31,133	2.17
22	ลำปาง	159,454	1.61	15,627	1.09
23	นครพนม	159,368	1.61	31,336	2.18
24	ราชบุรี	138,175	1.40	9,581	0.67
25	สุโขทัย	132,221	1.34	9,659	0.67
26	ชัยภูมิ	124,519	1.26	17,432	1.22
27	สระแก้ว	122,551	1.24	11,883	0.83
28	อำนาจเจริญ	120,071	1.21	26,960	1.88
29	นราธิวาส	104,396	1.05	24,021	1.67

## ตารางที่ 2-2 จำนวนโคเนื้อรายจังหวัด ปี 2567 เรียงลำดับจากมากไปน้อย

ลำดับที่	จังหวัด	โคเนื้อ (ตัว)		เกษตรกร (ราย)	
		จำนวน	ร้อยละ	จำนวน	ร้อยละ
30	ตรัง	100,287	1.01	15,537	1.08
31	แม่ฮ่องสอน	99,924	1.01	8,590	0.60
32	เพชรบูรณ์	94,371	0.95	6,666	0.46
33	นครสวรรค์	89,986	0.91	5,010	0.35
34	มุกดาหาร	86,066	0.87	19,932	1.39
35	สุราษฎร์ธานี	82,606	0.83	13,562	0.95
36	ลพบุรี	72,278	0.73	4,224	0.29
37	กระบี่	71,971	0.73	9,862	0.69
38	ปัตตานี	71,146	0.72	18,563	1.29
39	หนองบัวลำภู	65,603	0.66	9,214	0.64
40	หนองคาย	65,102	0.66	9,792	0.68
41	เขียงราย	64,422	0.65	7,428	0.52
42	น่าน	63,689	0.64	9,725	0.68
43	พิษณุโลก	63,594	0.64	5,726	0.40
44	พะเยา	61,171	0.62	6,568	0.46
45	ยะลา	60,994	0.62	17,745	1.24
46	ชัยนาท	59,841	0.60	3,639	0.25
47	แพร่	54,886	0.55	4,831	0.34
48	เลย	54,091	0.55	6,169	0.43
49	บึงกาฬ	52,728	0.53	6,800	0.47
50	นครปฐม	51,353	0.52	2,429	0.17
51	อุดรดิตถ์	43,764	0.44	3,382	0.24
52	ลำพูน	43,511	0.44	3,889	0.27
53	ชุมพร	42,578	0.43	6,720	0.47
54	กำแพงเพชร	34,705	0.35	2,519	0.18
55	สตูล	34,164	0.34	7,898	0.55
56	สระบุรี	30,013	0.30	2,172	0.15
57	ฉะเชิงเทรา	24,037	0.24	3,115	0.22
58	ชลบุรี	23,108	0.23	1,681	0.12
59	ปราจีนบุรี	20,737	0.21	2,198	0.15

## ตารางที่ 2-2 จำนวนโคเนื้อรายจังหวัด ปี 2567 เรียงลำดับจากมากไปน้อย

ลำดับที่	จังหวัด	โคเนื้อ (ตัว)		เกษตรกร (ราย)	
		จำนวน	ร้อยละ	จำนวน	ร้อยละ
60	ระยอง	18,898	0.19	1,775	0.12
61	พิจิตร	16,863	0.17	1,403	0.10
62	อุทัยธานี	14,689	0.15	1,081	0.08
63	นครนายก	12,210	0.12	1,018	0.07
64	พังงา	12,046	0.12	1,488	0.10
65	อ่างทอง	11,999	0.12	1,475	0.10
66	ระนอง	10,629	0.11	1,256	0.09
67	พระนครศรีอยุธยา	10,129	0.10	1,121	0.08
68	กรุงเทพมหานคร	5,832	0.06	688	0.05
69	ปทุมธานี	5,298	0.05	300	0.02
70	จันทบุรี	3,109	0.03	384	0.03
71	สิงห์บุรี	3,006	0.03	408	0.03
72	ภูเก็ต	2,915	0.03	310	0.02
73	นนทบุรี	1,930	0.02	266	0.02
74	ตราด	1,619	0.02	174	0.01
75	สมุทรสงคราม	1,404	0.01	102	0.01
76	สมุทรสาคร	1,166	0.01	78	0.01
77	สมุทรปราการ	582	0.01	56	0.00

**ที่มา** : สำนักงานปลุสัตว์อำเภอ จากระบบทะเบียนเกษตรกรผู้เลี้ยงสัตว์ (DLD e-Regist)

**รวบรวมโดย** : กลุ่มสารสนเทศและข้อมูลสถิติ ศูนย์เทคโนโลยีสารสนเทศและการสื่อสาร กรมปลุสัตว์

ตารางที่ 2-3 จำนวนเกษตรกรผู้เลี้ยงโคเนื้อ จำแนกตามจำนวนโคเนื้อที่เลี้ยง รายจังหวัด ปี 2567

จังหวัด	โคเนื้อ									
	1 - 20 ตัว		21 - 100 ตัว		101 - 200 ตัว		> 200 ตัว		รวม	
	จำนวน (ตัว)	เกษตรกร (ราย)	จำนวน (ตัว)	เกษตรกร (ราย)	จำนวน (ตัว)	เกษตรกร (ราย)	จำนวน (ตัว)	เกษตรกร (ราย)	จำนวน (ตัว)	เกษตรกร (ราย)
<b>ยอดรวม</b>	<b>7,588,631</b>	<b>1,378,266</b>	<b>1,892,472</b>	<b>54,393</b>	<b>190,048</b>	<b>1,379</b>	<b>232,886</b>	<b>497</b>	<b>9,904,037</b>	<b>1,434,535</b>
<b>เขต 1</b>	<b>88,217</b>	<b>11,766</b>	<b>88,364</b>	<b>2,404</b>	<b>12,254</b>	<b>88</b>	<b>11,491</b>	<b>35</b>	<b>200,326</b>	<b>14,293</b>
กรุงเทพมหานคร	4,146	647	1,303	39	153	1	230	1	5,832	688
นนทบุรี	1,401	250	529	16	-	-	-	-	1,930	266
ปทุมธานี	2,064	240	1,897	54	425	3	912	3	5,298	300
พระนครศรีอยุธยา	6,315	1,029	3,016	87	798	5	-	-	10,129	1,121
อ่างทอง	7,945	1,379	3,112	91	575	4	367	1	11,999	1,475
ลพบุรี	25,061	3,296	34,428	864	5,885	43	6,904	21	72,278	4,224
สิงห์บุรี	2,192	380	814	28	-	-	-	-	3,006	408
ชัยนาท	24,655	2,697	31,811	925	1,492	11	1,883	6	59,841	3,639
สระบุรี	14,438	1,848	11,454	300	2,926	21	1,195	3	30,013	2,172
<b>เขต 2</b>	<b>152,406</b>	<b>20,423</b>	<b>60,773</b>	<b>1,805</b>	<b>5,612</b>	<b>38</b>	<b>8,060</b>	<b>18</b>	<b>226,851</b>	<b>22,284</b>
สมุทรปราการ	250	48	332	8	-	-	-	-	582	56
ชลบุรี	11,247	1,448	8,196	215	1,649	11	2,016	7	23,108	1,681
ระยอง	11,308	1,672	3,620	95	490	3	3,480	5	18,898	1,775
จันทบุรี	1,691	351	1,278	32	140	1	-	-	3,109	384
ตราด	870	160	495	13	-	-	254	1	1,619	174
ฉะเชิงเทรา	17,681	2,963	4,848	148	450	3	1,058	1	24,037	3,115
ปราจีนบุรี	13,857	2,009	6,041	185	257	2	582	2	20,737	2,198
นครนายก	7,406	909	3,797	104	607	4	400	1	12,210	1,018
สระแก้ว	88,096	10,863	32,166	1,005	2,019	14	270	1	122,551	11,883
<b>เขต 3</b>	<b>2,974,028</b>	<b>564,948</b>	<b>291,745</b>	<b>9,291</b>	<b>12,076</b>	<b>93</b>	<b>11,275</b>	<b>22</b>	<b>3,289,124</b>	<b>574,354</b>
นครราชสีมา	437,745	67,993	136,377	4,146	8,120	63	5,922	9	588,164	72,211
บุรีรัมย์	517,540	85,133	43,855	1,473	1,148	9	1,125	3	563,668	86,618
ศรีสะเกษ	515,693	104,482	16,855	570	278	2	1,546	3	534,372	105,057
สุรินทร์	579,838	107,952	44,976	1,507	1,132	8	280	1	626,226	109,468
อุบลราชธานี	541,378	120,533	20,256	666	476	4	1,751	4	563,861	121,207
ยโสธร	162,106	35,213	5,912	186	225	2	-	-	168,243	35,401
ชัยภูมิ	103,109	16,770	20,738	658	399	3	273	1	124,519	17,432
อำนาจเจริญ	116,619	26,872	2,776	85	298	2	378	1	120,071	26,960
<b>เขต 4</b>	<b>2,061,909</b>	<b>406,619</b>	<b>153,435</b>	<b>5,021</b>	<b>6,480</b>	<b>48</b>	<b>12,089</b>	<b>23</b>	<b>2,233,913</b>	<b>411,711</b>
ร้อยเอ็ด	403,620	89,730	18,033	605	574	4	425	2	422,652	90,341
หนองบัวลำภู	56,149	8,935	8,430	276	150	1	874	2	65,603	9,214
ขอนแก่น	285,555	52,447	21,092	689	628	4	1,078	3	308,353	53,143
อุดรธานี	176,615	29,915	15,498	514	617	4	600	1	193,330	30,434
เลย	39,856	5,738	13,239	424	745	6	251	1	54,091	6,169
หนองคาย	57,347	9,547	7,522	243	233	2	-	-	65,102	9,792
มหาสารคาม	342,613	64,742	15,990	515	1,414	11	1,277	3	361,294	65,271
กาฬสินธุ์	147,161	31,662	16,379	505	220	2	1,110	1	164,870	32,170
นครพนม	147,170	31,050	8,429	280	350	2	3,419	4	159,368	31,336
มุกดาหาร	81,012	19,811	3,963	115	486	4	605	2	86,066	19,932
สกลนคร	280,353	56,532	16,727	566	926	7	2,450	4	300,456	57,109
บึงกาฬ	44,458	6,510	8,133	289	137	1	-	-	52,728	6,800
<b>เขต 5</b>	<b>501,716</b>	<b>68,121</b>	<b>224,660</b>	<b>6,764</b>	<b>11,440</b>	<b>85</b>	<b>6,192</b>	<b>20</b>	<b>744,008</b>	<b>74,990</b>
เชียงใหม่	124,684	16,186	67,425	2,117	3,170	23	1,672	6	196,951	18,332
ลำพูน	23,590	3,447	15,601	422	1,838	13	2,482	7	43,511	3,889
ลำปาง	104,176	14,056	53,357	1,558	1,490	11	431	2	159,454	15,627
แพร่	32,004	4,176	21,412	647	731	5	739	3	54,886	4,831
น่าน	53,412	9,401	10,137	323	140	1	-	-	63,689	9,725

ตารางที่ 2-3 จำนวนเกษตรกรผู้เลี้ยงโคเนื้อ จำแนกตามจำนวนโคเนื้อที่เลี้ยง รายจังหวัด ปี 2567

จังหวัด	โคเนื้อ									
	1 - 20 ตัว		21 - 100 ตัว		101 - 200 ตัว		> 200 ตัว		รวม	
	จำนวน (ตัว)	เกษตรกร (ราย)	จำนวน (ตัว)	เกษตรกร (ราย)	จำนวน (ตัว)	เกษตรกร (ราย)	จำนวน (ตัว)	เกษตรกร (ราย)	จำนวน (ตัว)	เกษตรกร (ราย)
พะเยา	48,196	6,158	12,233	404	742	6	-	-	61,171	6,568
เชียงใหม่	45,775	6,925	16,494	490	1,285	11	868	2	64,422	7,428
แม่ฮ่องสอน	69,879	7,772	28,001	803	2,044	15	-	-	99,924	8,590
<b>เขต 6</b>	<b>364,283</b>	<b>43,148</b>	<b>374,543</b>	<b>10,440</b>	<b>23,233</b>	<b>174</b>	<b>14,098</b>	<b>37</b>	<b>776,157</b>	<b>53,799</b>
อุดรธานี	22,700	2,783	20,257	593	807	6	-	-	43,764	3,382
นครสวรรค์	34,552	3,609	49,609	1,364	4,199	32	1,626	5	89,986	5,010
อุทัยธานี	7,580	885	6,503	192	606	4	-	-	14,689	1,081
กำแพงเพชร	16,799	2,113	13,802	386	1,889	13	2,215	7	34,705	2,519
ตาก	122,928	14,075	152,403	4,212	7,104	55	3,529	11	285,964	18,353
พิษณุโลก	39,462	5,017	22,444	698	1,358	10	330	1	63,594	5,726
พิจิตร	8,894	1,206	7,361	192	608	5	-	-	16,863	1,403
เพชรบูรณ์	45,711	5,531	40,864	1,105	3,118	23	4,678	7	94,371	6,666
สุโขทัย	65,657	7,929	61,300	1,698	3,544	26	1,720	6	132,221	9,659
<b>เขต 7</b>	<b>445,481</b>	<b>51,757</b>	<b>560,992</b>	<b>14,361</b>	<b>111,638</b>	<b>797</b>	<b>167,331</b>	<b>333</b>	<b>1,285,442</b>	<b>67,248</b>
ราชบุรี	65,198	7,990	56,060	1,522	6,922	50	9,995	19	138,175	9,581
กาญจนบุรี	90,589	10,318	195,595	4,537	48,581	351	59,873	153	394,638	15,359
นครปฐม	20,812	1,784	21,202	617	2,369	18	6,970	10	51,353	2,429
สมุทรสาคร	478	65	274	10	414	3	-	-	1,166	78
สมุทรสงคราม	585	81	714	20	105	1	-	-	1,404	102
เพชรบุรี	114,274	11,207	115,127	3,253	16,636	120	7,345	23	253,382	14,603
ประจวบคีรีขันธ์	94,452	14,061	66,586	1,789	9,944	73	39,464	52	210,446	15,975
สุพรรณบุรี	59,093	6,251	105,434	2,613	26,667	181	43,684	76	234,878	9,121
<b>เขต 8</b>	<b>594,117</b>	<b>116,514</b>	<b>99,880</b>	<b>3,070</b>	<b>5,607</b>	<b>43</b>	<b>1,901</b>	<b>7</b>	<b>701,505</b>	<b>119,634</b>
นครศรีธรรมราช	189,836	39,003	23,521	754	1,024	8	388	1	214,769	39,766
กระบี่	55,424	9,393	15,522	461	1,025	8	-	-	71,971	9,862
พังงา	8,432	1,392	2,954	91	451	4	209	1	12,046	1,488
ภูเก็ต	1,942	283	973	27	-	-	-	-	2,915	310
สุราษฎร์ธานี	66,954	13,126	14,589	430	534	4	529	2	82,606	13,562
ระนอง	8,339	1,181	2,178	74	112	1	-	-	10,629	1,256
ชุมพร	33,759	6,488	7,345	223	699	6	775	3	42,578	6,720
ตรัง	83,107	15,027	16,019	502	1,161	8	-	-	100,287	15,537
พัทลุง	146,324	30,621	16,779	508	601	4	-	-	163,704	31,133
<b>เขต 9</b>	<b>406,474</b>	<b>94,970</b>	<b>38,080</b>	<b>1,237</b>	<b>1,708</b>	<b>13</b>	<b>449</b>	<b>2</b>	<b>446,711</b>	<b>96,222</b>
สงขลา	148,963	27,141	25,848	845	991	8	209	1	176,011	27,995
สตูล	32,507	7,847	1,549	50	108	1	-	-	34,164	7,898
ปัตตานี	68,204	18,468	2,942	95	-	-	-	-	71,146	18,563
ยะลา	58,718	17,683	1,953	60	323	2	-	-	60,994	17,745
นราธิวาส	98,082	23,831	5,788	187	286	2	240	1	104,396	24,021

ที่มา : สำนักงานปศุสัตว์อำเภอ จากระบบทะเบียนเกษตรกรผู้เลี้ยงสัตว์ (DLD e-Regist)

รวบรวมโดย : กลุ่มสารสนเทศและข้อมูลสถิติ ศูนย์เทคโนโลยีสารสนเทศและการสื่อสาร กรมปศุสัตว์




# ส่วนที่ 3

## สรุปข้อมูลและสถิติ จำนวนเกษตรกร

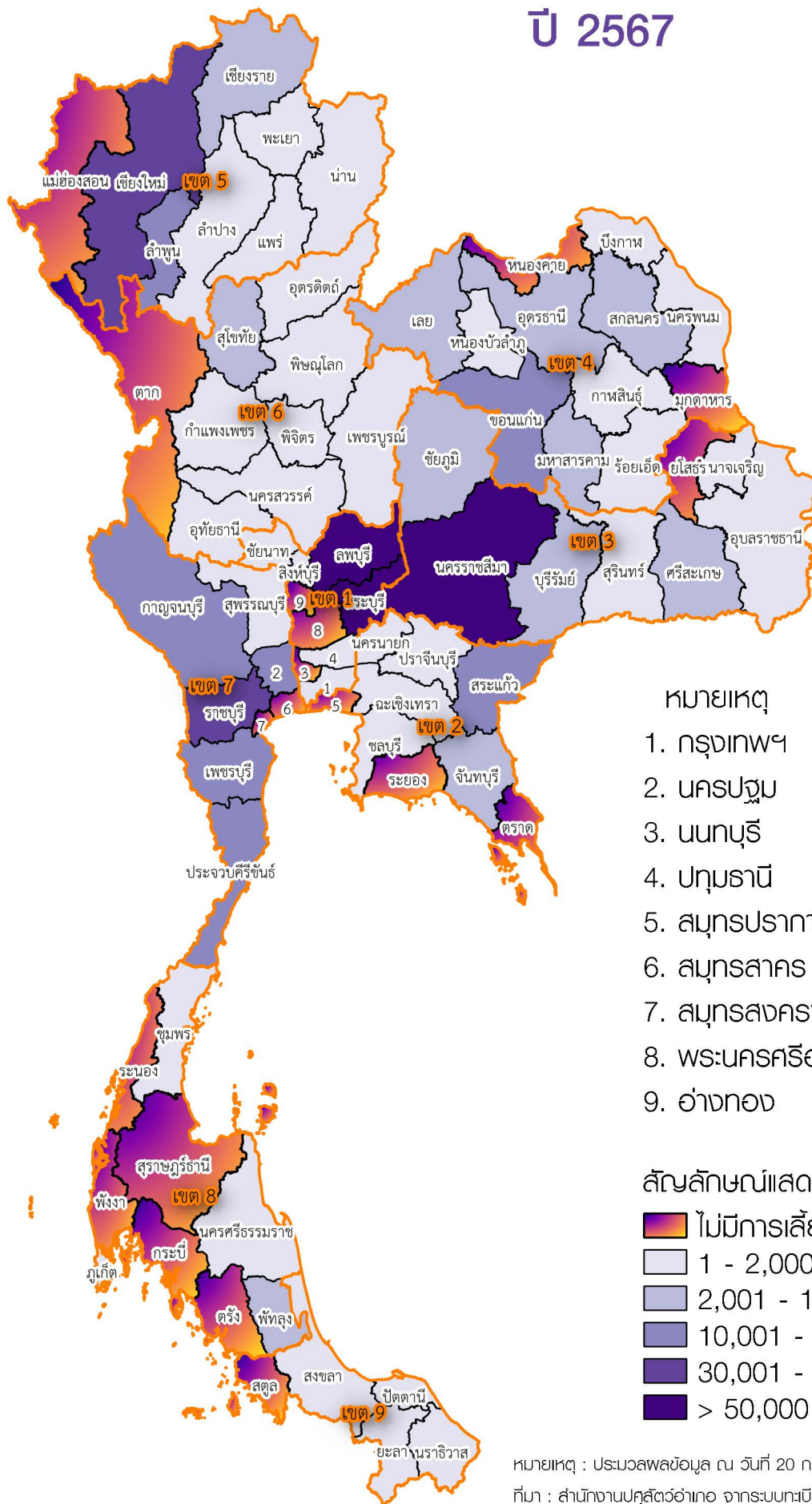


# โคนม



## แผนที่แสดงความหนาแน่นของจำนวนการเลี้ยงโคนม

ปี 2567



หมายเหตุ :ประมวลผลข้อมูล ณ วันที่ 20 กรกฎาคม 2567

ที่มา : สำนักงานปลัดกระทรวง จากระบบทะเบียนเกษตรกรผู้เลี้ยงสัตว์ (DLD e-Regist)

รวบรวมและจัดทำโดย : กลุ่มสารสนเทศและข้อมูลสถิติ ศูนย์เทคโนโลยีสารสนเทศและการสื่อสาร กรมปศุสัตว์

# สรุปข้อมูลและสถิติจำนวนเกษตรกร - โคนม ปี 2567

## 1. เกษตรกร - โคนม

### 1.1 จำนวนเกษตรกรและโคนม

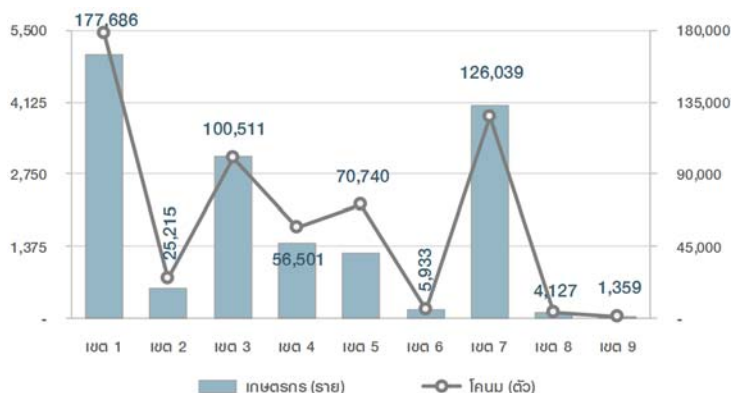
ในปี 2567 มีเกษตรกรผู้เลี้ยงโคนมทั้งหมดจำนวน 15,769 ราย ซึ่งส่วนใหญ่อยู่ในพื้นที่เขต 1 จำนวน 5,026 ราย (ร้อยละ 31.87) รองลงมา คือ เขต 7 จำนวน 4,068 ราย (ร้อยละ 25.80) และเขต 3 จำนวน 3,076 ราย (ร้อยละ 19.51) ตามลำดับ

โดยมีการเลี้ยงโคนมทั้งหมดจำนวน 568,111 ตัว ซึ่งในพื้นที่เขต 1 เลี้ยงโคนมมากที่สุด จำนวน 177,686 ตัว (ร้อยละ 31.28) รองลงมา คือ เขต 7 จำนวน 126,039 ตัว (ร้อยละ 22.19) และเขต 3 จำนวน 100,511 ตัว (ร้อยละ 17.69) ตามลำดับ รายละเอียดตามตารางที่ 1 และแผนภูมิที่ 1

ตารางที่ 1 จำนวนเกษตรกรและโคนม รายเขตบุคคล

เขต บุคคล	เกษตรกร (ราย)		โคนม (ตัว)	
	จำนวน	ร้อยละ	จำนวน	ร้อยละ
รวม	15,769	100.00	568,111	100.00
เขต 1	5,026	31.87	177,686	31.28
เขต 2	565	3.58	25,215	4.44
เขต 3	3,076	19.51	100,511	17.69
เขต 4	1,451	9.20	56,501	9.95
เขต 5	1,254	7.95	70,740	12.45
เขต 6	182	1.15	5,933	1.04
เขต 7	4,068	25.80	126,039	22.19
เขต 8	130	0.82	4,127	0.73
เขต 9	17	0.11	1,359	0.24

แผนภูมิที่ 1 จำนวนเกษตรกรและโคนม รายเขตบุคคล



จังหวัดสระบุรี มีเกษตรกรผู้เลี้ยงโคนมมากที่สุด จำนวน 2,924 ราย (ร้อยละ 18.54) รองลงมา คือ จังหวัดนครราชสีมา ลพบุรี ราชบุรี และนครปฐม ตามลำดับ รายละเอียดตามตารางที่ 2

ตารางที่ 2 จังหวัดที่มีจำนวนเกษตรกรผู้เลี้ยงโคนมมากที่สุด 5 อันดับแรก

ลำดับ ที่	จังหวัด	เกษตรกร (ราย)	
		จำนวน	ร้อยละ
1	สระบุรี	2,924	18.54
2	นครราชสีมา	2,604	16.51
3	ลพบุรี	2,056	13.04
4	ราชบุรี	1,428	9.06
5	นครปฐม	836	5.30

จังหวัดสระบุรี มีการเลี้ยงโคนมมากที่สุด จำนวน 108,639 ตัว (ร้อยละ 19.12) รองลงมา คือ จังหวัดนครราชสีมา ลพบุรี เชียงใหม่ และราชบุรี ตามลำดับ รายละเอียดตามตารางที่ 3

ตาราง 3 จังหวัดที่มีจำนวนโคนมมากที่สุด 5 อันดับแรก

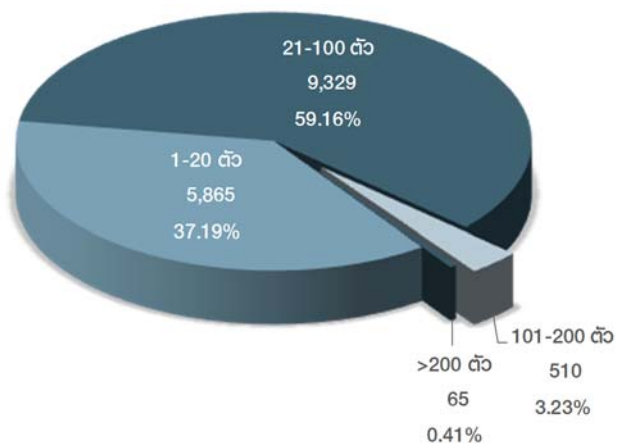
ลำดับ ที่	จังหวัด	โคนม (ตัว)	
		จำนวน	ร้อยละ
1	สระบุรี	108,639	19.12
2	นครราชสีมา	84,863	14.94
3	ลพบุรี	67,943	11.96
4	เชียงใหม่	42,102	7.41
5	ราชบุรี	31,876	5.61



## 1.2 จำนวนเกษตรกรผู้เลี้ยงโคนม

ส่วนใหญ่นักเกษตรกรเลี้ยงโคนม 21-100 ตัว จำนวน 9,329 ราย (ร้อยละ: 59.16) รองลงมาเลี้ยงโคนม 1-20 ตัว จำนวน 5,865 ราย (ร้อยละ: 37.19) เลี้ยงโคนม 101-200 ตัว จำนวน 510 ราย (ร้อยละ: 3.23) ในขณะที่มีเกษตรกรเลี้ยงโคนมมากกว่า 200 ตัว เพียง 65 ราย (ร้อยละ: 0.41) รายละเอียดตามแผนภูมิที่ 2 และตารางที่ 4

แผนภูมิที่ 2 จำนวนเกษตรกรผู้เลี้ยงเลี้ยงโคนม



ตารางที่ 4 จำนวนและร้อยละ เกษตรกรผู้เลี้ยงโคนม รายเขตปศุสัตว์

เขต ปศุสัตว์	เกษตรกรผู้เลี้ยงโคนม (ราย)				รวม
	1 - 20 ตัว	21 - 100	101 - 200 ตัว	> 200 ตัว	
รวม	5,865	9,329	510	65	15,769
	100%	100%	100%	100%	100%
เขต 1	1,933	2,900	169	24	5,026
	32.96%	31.09%	33.14%	36.92%	31.87%
เขต 2	131	402	29	3	565
	2.23%	4.31%	5.69%	4.62%	3.58%
เขต 3	1,320	1,658	85	13	3,076
	22.51%	17.77%	16.67%	20%	19.51%
เขต 4	458	959	31	3	1,451
	7.81%	10.28%	6.08%	4.62%	9.2%
เขต 5	183	951	112	8	1,254
	3.12%	10.19%	21.96%	12.31%	7.95%
เขต 6	59	119	4	-	182
	1.01%	1.28%	0.78%	0%	1.15%
เขต 7	1,719	2,261	77	11	4,068
	29.31%	24.24%	15.1%	16.92%	25.8%
เขต 8	57	68	3	2	130
	0.97%	0.73%	0.59%	3.08%	0.82%
เขต 9	5	11	-	1	17
	0.09%	0.12%	0%	1.54%	0.11%

## 2. เปรียบเทียบเกษตรกร - โคนม ปี 2566 - 2567

### 2.1 เปรียบเทียบจำนวนเกษตรกรผู้เลี้ยงโคนม ปี 2566 - 2567

เกษตรกรผู้เลี้ยงโคนมลดลง จำนวน 6,738 ราย โดยในพื้นที่เขต 3 ลดลงมากที่สุด จำนวน 2,538 ราย รองลงมา คือ เขต 1 จำนวน 2,169 ราย และเขต 7 จำนวน 1,303 ราย ตามลำดับ

โดยในพื้นที่เขต 9 เพิ่มขึ้น จำนวน 1 ราย รายละเอียดตามตารางที่ 5

ตารางที่ 5 เปรียบเทียบจำนวนเกษตรกรผู้เลี้ยงโคนม ปี 2566 - 2567

เขต ปศุสัตว์	เกษตรกร (ราย)		การเปลี่ยนแปลง	
	ปี 2566	ปี 2567	จำนวน	ร้อยละ
รวม	22,507	15,769	- 6,738	- 29.94
เขต 1	7,195	5,026	- 2,169	- 30.15
เขต 2	769	565	- 204	- 26.53
เขต 3	5,614	3,076	- 2,538	- 45.21
เขต 4	1,741	1,451	- 290	- 16.66
เขต 5	1,394	1,254	- 140	- 10.04
เขต 6	225	182	- 43	- 19.11
เขต 7	5,371	4,068	- 1,303	- 24.26
เขต 8	182	130	- 52	- 28.57
เขต 9	16	17	1	6.25

### 2.2 เปรียบเทียบจำนวนโคนม ปี 2566 - 2567

โคนมลดลง จำนวน 206,350 ตัว โดยในพื้นที่เขต 1 ลดลงมากที่สุด จำนวน 80,835 ตัว รองลงมา คือ เขต 3 จำนวน 75,761 ตัว และเขต 7 จำนวน 27,532 ตัว ตามลำดับ

โดยในพื้นที่เขต 9 เพิ่มขึ้น จำนวน 65 ตัว รายละเอียดตามตารางที่ 6

ตารางที่ 6 เปรียบเทียบจำนวนโคนม ปี 2566 - 2567

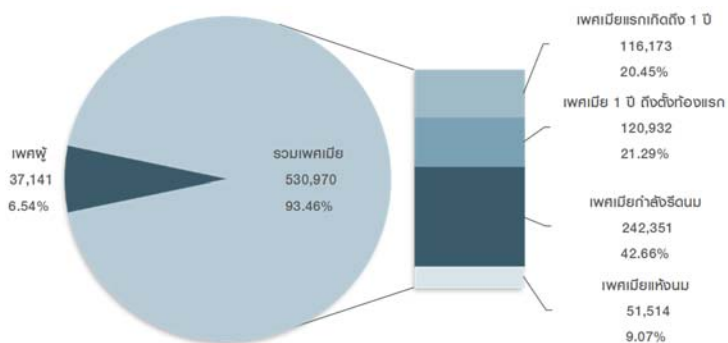
เขต ปศุสัตว์	โคนม (ตัว)		การเปลี่ยนแปลง	
	ปี 2566	ปี 2567	จำนวน	ร้อยละ
รวม	774,461	568,111	- 206,350	- 26.64
เขต 1	258,521	177,686	- 80,835	- 31.27
เขต 2	34,507	25,215	- 9,292	- 26.93
เขต 3	176,272	100,511	- 75,761	- 42.98
เขต 4	66,297	56,501	- 9,796	- 14.78
เขต 5	71,366	70,740	- 626	- 0.88
เขต 6	7,016	5,933	- 1,083	- 15.44
เขต 7	153,571	126,039	- 27,532	- 17.93
เขต 8	5,617	4,127	- 1,490	- 26.53
เขต 9	1,294	1,359	65	5.02

### 3. ประเภทโคนม

#### - จำนวนโคนม จำแนกตามประเภท

จากโคนมทั้งหมดจำนวน 568,111 ตัว จำแนกเป็นโคนมเพศผู้จำนวน 37,141 ตัว (ร้อยละ 6.54) และโคนมเพศเมีย จำนวน 530,970 (ร้อยละ 93.46) โดยโคนมเพศเมียประกอบด้วยโคกำลังรีดนม จำนวน 242,351 ตัว (ร้อยละ 42.66) รองลงมา คือ 1 ปีถึงตั้งท้องแรก จำนวน 120,932 ตัว (ร้อยละ 21.29) รองลงมา คือแรกเกิดถึง 1 ปี จำนวน 116,173 ตัว (ร้อยละ 20.45) และโคแห้งนม จำนวน 51,514 ตัว (ร้อยละ 9.07) ตามลำดับ **รายละเอียดตามแผนภูมิที่ 3**

#### แผนภูมิที่ 3 จำนวนโคนมจำแนกตามประเภท



- โคนมเพศผู้ จำนวน 37,141 ตัว ส่วนใหญ่เลี้ยงในพื้นที่เขต 7 จำนวน 12,474 ตัว (ร้อยละ 33.59) รองลงมา คือ เขต 3 จำนวน 8,586 ตัว (ร้อยละ 23.12) และเขต 1 จำนวน 7,352 ตัว (ร้อยละ 19.79) ตามลำดับ

- โคนมเพศเมีย **แรกเกิดถึง 1 ปี** จำนวน 116,173 ตัว ส่วนใหญ่เลี้ยงในพื้นที่เขต 7 จำนวน 27,245 ตัว (ร้อยละ 23.45) รองลงมา คือ เขต 1 จำนวน 26,955 ตัว (ร้อยละ 23.20) และเขต 3 จำนวน 23,085 ตัว (ร้อยละ 19.87) ตามลำดับ

- โคนมเพศเมีย **1 ปีถึงตั้งท้องแรก** จำนวน 120,932 ตัว ส่วนใหญ่เลี้ยงในพื้นที่เขต 1 จำนวน 48,359 ตัว (ร้อยละ 39.99) รองลงมา คือ เขต 7 จำนวน 21,496 ตัว (ร้อยละ 17.78) และเขต 3 จำนวน 17,019 ตัว (ร้อยละ 14.07) ตามลำดับ

- โคนมเพศเมีย **กำลังรีดนม** จำนวน 242,351 ตัว ส่วนใหญ่เลี้ยงในพื้นที่เขต 1 จำนวน 75,786 ตัว (ร้อยละ 31.27) รองลงมา คือ เขต 7 จำนวน 54,457 ตัว (ร้อยละ 22.47) และเขต 3 จำนวน 43,599 ตัว (ร้อยละ 17.99) ตามลำดับ

- โคนมเพศเมีย **แห้งนม** จำนวน 51,514 ตัว ส่วนใหญ่เลี้ยงในพื้นที่เขต 1 จำนวน 19,234 ตัว (ร้อยละ 37.34) รองลงมา คือ เขต 7 จำนวน 10,367 ตัว (ร้อยละ 20.12) และเขต 3 จำนวน 8,222 ตัว (ร้อยละ 15.96) ตามลำดับ **รายละเอียดตามตารางที่ 7**

#### ตารางที่ 7 จำนวนโคนมจำแนกตามประเภท รายเขตปลุสัตว์

เขตปลุสัตว์	โคนม					
	เพศผู้ (ตัว)	เพศเมีย (ตัว)				
		แรกเกิดถึง 1 ปี	1 ปี ถึงตั้งท้องแรก	โคกำลังรีดนม	โคแห้งนม	รวม
<b>รวม</b>	<b>37,141</b> 100%	<b>116,173</b> 100%	<b>120,932</b> 100%	<b>242,351</b> 100%	<b>51,514</b> 100%	<b>530,970</b> 100%
เขต 1	7,352 19.79%	26,955 23.2%	48,359 39.99%	75,786 31.27%	19,234 37.34%	170,334 32.08%
เขต 2	994 2.68%	7,318 6.3%	4,344 3.59%	9,905 4.09%	2,654 5.15%	24,221 4.56%
เขต 3	8,586 23.12%	23,085 19.87%	17,019 14.07%	43,599 17.99%	8,222 15.96%	91,925 17.31%
เขต 4	4,704 12.67%	11,575 9.96%	12,132 10.03%	23,094 9.53%	4,996 9.7%	51,797 9.76%
เขต 5	2,174 5.85%	17,731 15.26%	15,040 12.44%	30,668 12.65%	5,127 9.95%	68,566 12.91%
เขต 6	499 1.34%	1,154 0.99%	1,488 1.23%	2,331 0.96%	461 0.89%	5,434 1.02%
เขต 7	12,474 33.59%	27,245 23.45%	21,496 17.78%	54,457 22.47%	10,367 20.12%	113,565 21.39%
เขต 8	325 0.88%	895 0.77%	815 0.67%	1,740 0.72%	352 0.68%	3,802 0.72%
เขต 9	33 0.09%	215 0.19%	239 0.2%	771 0.32%	101 0.2%	1,326 0.25%

ตารางที่ 3-1 จำนวนเกษตรกรและโคนม รายจังหวัด ปี 2567

จังหวัด	โคนม									
	เมีย (ตัว)					ฟุ่		รวม		
	แรกเกิด ถึง 1 ปี	1 ปี ถึง ตั้งท้องแรก	โคกำลัง รีดนม	โคแห้งนม	รวม		จำนวน (ตัว)	เกษตรกร (ราย)	จำนวน (ตัว)	เกษตรกร (ราย)
					จำนวน (ตัว)	เกษตรกร (ราย)				
<b>ยอดรวม</b>	<b>116,173</b>	<b>120,932</b>	<b>242,351</b>	<b>51,514</b>	<b>530,970</b>	<b>14,951</b>	<b>37,141</b>	<b>8,640</b>	<b>568,111</b>	<b>15,769</b>
<b>เขต 1</b>	<b>26,955</b>	<b>48,359</b>	<b>75,786</b>	<b>19,234</b>	<b>170,334</b>	<b>4,942</b>	<b>7,352</b>	<b>2,138</b>	<b>177,686</b>	<b>5,026</b>
กรุงเทพมหานคร	11	7	25	15	58	4	15	3	73	6
นนทบุรี	-	-	-	-	-	-	-	-	-	-
ปทุมธานี	9	7	6	13	35	2	8	2	43	3
พระนครศรีอยุธยา	-	-	-	-	-	-	-	-	-	-
อ่างทอง	-	-	-	-	-	-	-	-	-	-
ลพบุรี	13,170	16,874	27,761	8,202	66,007	2,019	1,936	641	67,943	2,056
สิงห์บุรี	18	22	33	11	84	4	2	1	86	4
ชัยนาท	71	309	305	114	799	33	103	28	902	33
สระบุรี	13,676	31,140	47,656	10,879	103,351	2,880	5,288	1,463	108,639	2,924
<b>เขต 2</b>	<b>7,318</b>	<b>4,344</b>	<b>9,905</b>	<b>2,654</b>	<b>24,221</b>	<b>541</b>	<b>994</b>	<b>247</b>	<b>25,215</b>	<b>565</b>
สมุทรปราการ	-	-	-	-	-	-	-	-	-	-
ชลบุรี	299	168	353	142	962	26	101	20	1,063	27
ระยอง	-	-	-	-	-	-	-	-	-	-
จันทบุรี	652	925	1,309	340	3,226	63	16	5	3,242	64
ตราด	-	-	-	-	-	-	-	-	-	-
ฉะเชิงเทรา	23	18	86	10	137	2	6	3	143	4
ปราจีนบุรี	31	37	60	72	200	2	13	1	213	2
นครนายก	3	12	15	11	41	1	12	1	53	1
สระแก้ว	6,310	3,184	8,082	2,079	19,655	447	846	217	20,501	467
<b>เขต 3</b>	<b>23,085</b>	<b>17,019</b>	<b>43,599</b>	<b>8,222</b>	<b>91,925</b>	<b>2,700</b>	<b>8,586</b>	<b>1,865</b>	<b>100,511</b>	<b>3,076</b>
นครราชสีมา	20,253	13,688	37,324	6,820	78,085	2,291	6,778	1,514	84,863	2,604
บุรีรัมย์	831	1,274	1,872	405	4,382	115	572	111	4,954	133
สุรินทร์	72	145	263	53	533	20	42	14	575	21
ศรีสะเกษ	594	678	1,158	332	2,762	96	315	72	3,077	100
อุบลราชธานี	29	47	29	46	151	5	36	4	187	6
ยโสธร	-	-	-	-	-	-	-	-	-	-
ชัยภูมิ	1,306	1,187	2,953	566	6,012	173	838	149	6,850	211
อำนาจเจริญ	-	-	-	-	-	-	5	1	5	1
<b>เขต 4</b>	<b>11,575</b>	<b>12,132</b>	<b>23,094</b>	<b>4,996</b>	<b>51,797</b>	<b>1,341</b>	<b>4,704</b>	<b>988</b>	<b>56,501</b>	<b>1,451</b>
บึงกาฬ	458	124	546	269	1,397	4	167	5	1,564	5
หนองบัวลำภู	453	309	673	148	1,583	35	91	23	1,674	37
ขอนแก่น	6,154	6,274	11,847	2,631	26,906	707	2,718	544	29,624	792
อุดรธานี	1,165	1,512	2,276	443	5,396	139	560	105	5,956	143
เลย	750	1,778	2,303	485	5,316	54	152	38	5,468	56
หนองคาย	-	-	-	-	-	-	-	-	-	-
มหาสารคาม	1,613	1,465	3,582	763	7,423	235	721	187	8,144	245
ร้อยเอ็ด	73	81	156	32	342	25	36	13	378	26



## ตารางที่ 3-1 จำนวนเกษตรกรและโคนม รายจังหวัด ปี 2567

จังหวัด	โคนม									
	เมีย (ตัว)						ผู้		รวม	
	แรกเกิด ถึง 1 ปี	1 ปี ถึง ตั้งท้องแรก	โคกำลัง รีดนม	โคแห้งนม	รวม		จำนวน (ตัว)	เกษตรกร (ราย)	จำนวน (ตัว)	เกษตรกร (ราย)
					จำนวน (ตัว)	เกษตรกร (ราย)				
ชุมพร	208	161	425	118	912	23	127	19	1,039	27
ตรัง	-	-	-	-	-	-	-	-	-	-
พิจิตร	653	634	1,264	223	2,774	87	186	64	2,960	97
<b>เขต 9</b>	<b>215</b>	<b>239</b>	<b>771</b>	<b>101</b>	<b>1,326</b>	<b>16</b>	<b>33</b>	<b>7</b>	<b>1,359</b>	<b>17</b>
สงขลา	215	221	734	95	1,265	13	33	7	1,298	14
สตูล	-	-	-	-	-	-	-	-	-	-
ปัตตานี	-	13	37	6	56	1	-	-	56	1
ยะลา	-	3	-	-	3	1	-	-	3	1
นราธิวาส	-	2	-	-	2	1	-	-	2	1

ที่มา : สำนักงานปศุสัตว์อำเภอ จากระบบทะเบียนเกษตรกรผู้เลี้ยงสัตว์ (DLD e-Regist)

รวบรวมโดย : กลุ่มสารสนเทศและข้อมูลสถิติ ศูนย์เทคโนโลยีสารสนเทศและการสื่อสาร กรมปศุสัตว์

## ตารางที่ 3-2 จำนวนโคนมรายจังหวัด ปี 2567 เรียงลำดับจากมากไปน้อย

ลำดับที่	จังหวัด	โคนม (ตัว)		เกษตรกร (ราย)	
		จำนวน	ร้อยละ	จำนวน	ร้อยละ
ยอดรวมทั้งประเทศ		568,111	100.00	15,769	100.00
1	สระบุรี	108,639	19.12	2,924	18.54
2	นครราชสีมา	84,863	14.94	2,604	16.51
3	ลพบุรี	67,943	11.96	2,056	13.04
4	เชียงใหม่	42,102	7.41	728	4.62
5	ราชบุรี	31,876	5.61	1,428	9.06
6	ขอนแก่น	29,624	5.21	792	5.02
7	ประจวบคีรีขันธ์	28,673	5.05	692	4.39
8	นครปฐม	26,672	4.69	836	5.30
9	กาญจนบุรี	24,159	4.25	729	4.62
10	ลำพูน	23,513	4.14	378	2.40
11	สระแก้ว	20,501	3.61	467	2.96
12	เพชรบุรี	13,176	2.32	359	2.28
13	มหาสารคาม	8,144	1.43	245	1.55
14	ชัยภูมิ	6,850	1.21	211	1.34
15	อุดรธานี	5,956	1.05	143	0.91
16	เลย	5,468	0.96	56	0.36
17	บุรีรัมย์	4,954	0.87	133	0.84
18	สกลนคร	3,281	0.58	129	0.82
19	จันทบุรี	3,242	0.57	64	0.41
20	ศรีสะเกษ	3,077	0.54	100	0.63
21	เขียงราย	2,996	0.53	86	0.55
22	พิจิตร	2,960	0.52	97	0.62
23	สุโขทัย	2,547	0.45	79	0.50
24	เพชรบูรณ์	1,708	0.30	48	0.30
25	หนองบัวลำภู	1,674	0.29	37	0.23
26	ลำปาง	1,608	0.28	32	0.20
27	บึงกาฬ	1,564	0.28	5	0.03
28	สุพรรณบุรี	1,483	0.26	24	0.15
29	สงขลา	1,298	0.23	14	0.09

## ตารางที่ 3-2 จำนวนโคมมรายจังหวัด ปี 2567 เรียงลำดับจากมากไปน้อย

ลำดับที่	จังหวัด	โคมม (ตัว)		เกษตรกร (ราย)	
		จำนวน	ร้อยละ	จำนวน	ร้อยละ
30	ชลบุรี	1,063	0.19	27	0.17
31	ชุมพร	1,039	0.18	27	0.17
32	ชัยนาท	902	0.16	33	0.21
33	นครสวรรค์	891	0.16	26	0.16
34	สุรินทร์	575	0.10	21	0.13
35	กาฬสินธุ์	389	0.07	16	0.10
36	ร้อยเอ็ด	378	0.07	26	0.16
37	แพร่	306	0.05	18	0.11
38	พิจิตร	297	0.05	12	0.08
39	กำแพงเพชร	225	0.04	7	0.04
40	พิษณุโลก	223	0.04	6	0.04
41	ปราจีนบุรี	213	0.04	2	0.01
42	อุบลราชธานี	187	0.03	6	0.04
43	พะเยา	153	0.03	8	0.05
44	ฉะเชิงเทรา	143	0.03	4	0.03
45	นครศรีธรรมราช	121	0.02	5	0.03
46	สิงห์บุรี	86	0.02	4	0.03
47	กรุงเทพมหานคร	73	0.01	6	0.04
48	น่าน	62	0.01	4	0.03
49	ปัตตานี	56	0.01	1	0.01
50	นครนายก	53	0.01	1	0.01
51	ปทุมธานี	43	0.01	3	0.02
52	อุทัยธานี	35	0.01	2	0.01
53	นครพนม	23	0.00	2	0.01
54	อุดรดิตถ์	7	0.00	2	0.01
55	ภูเก็ต	7	0.00	1	0.01
56	อำนาจเจริญ	5	0.00	1	0.01
57	ยะลา	3	0.00	1	0.01
58	นราธิวาส	2	0.00	1	0.01
59	พระนครศรีอยุธยา	-	-	-	-

## ตารางที่ 3-2 จำนวนโคนมรายจังหวัด ปี 2567 เรียงลำดับจากมากไปน้อย

ลำดับที่	จังหวัด	โคนม (ตัว)		เกษตรกร (ราย)	
		จำนวน	ร้อยละ	จำนวน	ร้อยละ
60	ตาก	-	-	-	-
61	ตราด	-	-	-	-
62	ยโสธร	-	-	-	-
63	หนองคาย	-	-	-	-
64	แม่ฮ่องสอน	-	-	-	-
65	ระยอง	-	-	-	-
66	พังงา	-	-	-	-
67	ตรัง	-	-	-	-
68	สตูล	-	-	-	-
69	ระนอง	-	-	-	-
70	อ่างทอง	-	-	-	-
71	สมุทรสาคร	-	-	-	-
72	มุกดาหาร	-	-	-	-
73	สมุทรสงคราม	-	-	-	-
74	สมุทรปราการ	-	-	-	-
75	นนทบุรี	-	-	-	-
76	กระบี่	-	-	-	-
77	สุราษฎร์ธานี	-	-	-	-

**ที่มา** : สำนักงานปลุสัตว์อำเภอ จากระบบทะเบียนเกษตรกรปลุสัตว์ (DLD e-Regist)

**รวบรวมโดย** : กลุ่มสารสนเทศและข้อมูลสถิติ ศูนย์เทคโนโลยีสารสนเทศและการสื่อสาร กรมปลุสัตว์



ตารางที่ 3-3 จำนวนเกษตรกรผู้เลี้ยงโคนม จำแนกตามจำนวนโคนมที่เลี้ยง รายจังหวัด ปี 2567

จังหวัด	โคนม									
	1 - 20 ตัว		21 - 100 ตัว		101 - 200 ตัว		> 200 ตัว		รวม	
	จำนวน (ตัว)	เกษตรกร (ราย)	จำนวน (ตัว)	เกษตรกร (ราย)	จำนวน (ตัว)	เกษตรกร (ราย)	จำนวน (ตัว)	เกษตรกร (ราย)	จำนวน (ตัว)	เกษตรกร (ราย)
<b>ยอดรวม</b>	<b>65,812</b>	<b>5,865</b>	<b>404,715</b>	<b>9,329</b>	<b>66,346</b>	<b>510</b>	<b>31,238</b>	<b>65</b>	<b>568,111</b>	<b>15,769</b>
<b>เขต 1</b>	<b>23,299</b>	<b>1,933</b>	<b>122,591</b>	<b>2,900</b>	<b>22,227</b>	<b>169</b>	<b>9,569</b>	<b>24</b>	<b>177,686</b>	<b>5,026</b>
กรุงเทพมหานคร	33	5	40	1	-	-	-	-	73	6
นนทบุรี	-	-	-	-	-	-	-	-	-	-
ปทุมธานี	8	2	35	1	-	-	-	-	43	3
พระนครศรีอยุธยา	-	-	-	-	-	-	-	-	-	-
อ่างทอง	-	-	-	-	-	-	-	-	-	-
ลพบุรี	9,541	772	51,309	1,244	4,458	36	2,635	4	67,943	2,056
สิงห์บุรี	45	3	41	1	-	-	-	-	86	4
ชัยนาท	185	13	717	20	-	-	-	-	902	33
สระบุรี	13,487	1,138	70,449	1,633	17,769	133	6,934	20	108,639	2,924
<b>เขต 2</b>	<b>1,412</b>	<b>131</b>	<b>19,240</b>	<b>402</b>	<b>3,748</b>	<b>29</b>	<b>815</b>	<b>3</b>	<b>25,215</b>	<b>565</b>
สมุทรปราการ	-	-	-	-	-	-	-	-	-	-
ชลบุรี	92	12	652	14	-	-	319	1	1,063	27
ระยอง	-	-	-	-	-	-	-	-	-	-
ฉะเชิงเทรา	187	17	1,938	40	621	5	496	2	3,242	64
ตราด	-	-	-	-	-	-	-	-	-	-
ฉะเชิงเทรา	4	2	139	2	-	-	-	-	143	4
ปราจีนบุรี	13	1	-	-	200	1	-	-	213	2
นครนายก	-	-	53	1	-	-	-	-	53	1
สระแก้ว	1,116	99	16,458	345	2,927	23	-	-	20,501	467
<b>เขต 3</b>	<b>12,969</b>	<b>1,320</b>	<b>72,233</b>	<b>1,658</b>	<b>10,591</b>	<b>85</b>	<b>4,718</b>	<b>13</b>	<b>100,511</b>	<b>3,076</b>
นครราชสีมา	11,389	1,141	59,400	1,375	9,586	76	4,488	12	84,863	2,604
บุรีรัมย์	372	51	3,782	76	570	5	230	1	4,954	133
ศรีสะเกษ	346	32	2,731	68	-	-	-	-	3,077	100
สุรินทร์	92	9	377	11	106	1	-	-	575	21
อุบลราชธานี	8	3	179	3	-	-	-	-	187	6
ยโสธร	-	-	-	-	-	-	-	-	-	-
ชัยภูมิ	757	83	5,764	125	329	3	-	-	6,850	211
อำนาจเจริญ	5	1	-	-	-	-	-	-	5	1
<b>เขต 4</b>	<b>4,802</b>	<b>458</b>	<b>42,838</b>	<b>959</b>	<b>4,010</b>	<b>31</b>	<b>4,851</b>	<b>3</b>	<b>56,501</b>	<b>1,451</b>
ร้อยเอ็ด	118	16	260	10	-	-	-	-	378	26
หนองบัวลำภู	70	9	1,604	28	-	-	-	-	1,674	37
ขอนแก่น	2,594	256	24,384	516	2,646	20	-	-	29,624	792
อุดรธานี	332	30	4,784	106	840	7	-	-	5,956	143
เลย	146	11	1,856	42	148	1	3,318	2	5,468	56
หนองคาย	-	-	-	-	-	-	-	-	-	-
มหาสารคาม	697	64	7,071	178	376	3	-	-	8,144	245
กาฬสินธุ์	115	8	274	8	-	-	-	-	389	16
นครพนม	23	2	-	-	-	-	-	-	23	2
มุกดาหาร	-	-	-	-	-	-	-	-	-	-
สกลนคร	676	58	2,605	71	-	-	-	-	3,281	129
บึงกาฬ	31	4	-	-	-	-	1,533	1	1,564	5
<b>เขต 5</b>	<b>1,942</b>	<b>183</b>	<b>50,821</b>	<b>951</b>	<b>14,790</b>	<b>112</b>	<b>3,187</b>	<b>8</b>	<b>70,740</b>	<b>1,254</b>
เชียงใหม่	1,007	93	30,220	554	10,244	79	631	2	42,102	728
ลำพูน	467	38	16,564	305	3,926	29	2,556	6	23,513	378
ลำปาง	42	9	1,200	21	366	2	-	-	1,608	32
แพร่	109	12	197	6	-	-	-	-	306	18
น่าน	35	3	27	1	-	-	-	-	62	4

ตารางที่ 3-3 จำนวนเกษตรกรผู้เลี้ยงโคนม จำแนกตามจำนวนโคนมที่เลี้ยง รายจังหวัด ปี 2567

จังหวัด	โคนม									
	1 - 20 ตัว		21 - 100 ตัว		101 - 200 ตัว		> 200 ตัว		รวม	
	จำนวน (ตัว)	เกษตรกร (ราย)	จำนวน (ตัว)	เกษตรกร (ราย)	จำนวน (ตัว)	เกษตรกร (ราย)	จำนวน (ตัว)	เกษตรกร (ราย)	จำนวน (ตัว)	เกษตรกร (ราย)
พะเยา	67	5	86	3	-	-	-	-	153	8
เชียงใหม่	215	23	2,527	61	254	2	-	-	2,996	86
แม่ฮ่องสอน	-	-	-	-	-	-	-	-	-	-
<b>เขต 6</b>	<b>686</b>	<b>59</b>	<b>4,731</b>	<b>119</b>	<b>516</b>	<b>4</b>	<b>-</b>	<b>-</b>	<b>5,933</b>	<b>182</b>
อุดรธานี	7	2	-	-	-	-	-	-	7	2
นครสวรรค์	72	8	675	17	144	1	-	-	891	26
อุทัยธานี	35	2	-	-	-	-	-	-	35	2
กำแพงเพชร	16	1	209	6	-	-	-	-	225	7
ตาก	-	-	-	-	-	-	-	-	-	-
พิษณุโลก	19	2	204	4	-	-	-	-	223	6
พิจิตร	80	5	217	7	-	-	-	-	297	12
เพชรบูรณ์	165	16	1,397	31	146	1	-	-	1,708	48
สุโขทัย	292	23	2,029	54	226	2	-	-	2,547	79
<b>เขต 7</b>	<b>20,227</b>	<b>1,719</b>	<b>88,925</b>	<b>2,261</b>	<b>10,102</b>	<b>77</b>	<b>6,785</b>	<b>11</b>	<b>126,039</b>	<b>4,068</b>
ราชบุรี	8,917	866	20,139	546	1,746	12	1,074	4	31,876	1,428
กาญจนบุรี	3,718	278	16,413	437	1,667	13	2,361	1	24,159	729
นครปฐม	3,855	275	19,911	548	1,326	11	1,580	2	26,672	836
สมุทรสาคร	-	-	-	-	-	-	-	-	-	-
สมุทรสงคราม	-	-	-	-	-	-	-	-	-	-
เพชรบุรี	1,324	114	10,330	235	1,236	9	286	1	13,176	359
ประจวบคีรีขันธ์	2,237	171	21,870	487	4,127	32	439	2	28,673	692
สุพรรณบุรี	176	15	262	8	-	-	1,045	1	1,483	24
<b>เขต 8</b>	<b>446</b>	<b>57</b>	<b>2,823</b>	<b>68</b>	<b>362</b>	<b>3</b>	<b>496</b>	<b>2</b>	<b>4,127</b>	<b>130</b>
นครศรีธรรมราช	12	2	109	3	-	-	-	-	121	5
กระบี่	-	-	-	-	-	-	-	-	-	-
พังงา	-	-	-	-	-	-	-	-	-	-
ภูเก็ต	7	1	-	-	-	-	-	-	7	1
สุราษฎร์ธานี	-	-	-	-	-	-	-	-	-	-
ระนอง	-	-	-	-	-	-	-	-	-	-
ชุมพร	98	11	722	14	219	2	-	-	1,039	27
ตรัง	-	-	-	-	-	-	-	-	-	-
พัทลุง	329	43	1,992	51	143	1	496	2	2,960	97
<b>เขต 9</b>	<b>29</b>	<b>5</b>	<b>513</b>	<b>11</b>	<b>-</b>	<b>-</b>	<b>817</b>	<b>1</b>	<b>1,359</b>	<b>17</b>
สงขลา	24	3	457	10	-	-	817	1	1,298	14
สตูล	-	-	-	-	-	-	-	-	-	-
ปัตตานี	-	-	56	1	-	-	-	-	56	1
ยะลา	3	1	-	-	-	-	-	-	3	1
นราธิวาส	2	1	-	-	-	-	-	-	2	1

ที่มา : สำนักงานปลัดกระทรวงมหาดไทย จากทะเบียนเกษตรกรผู้เลี้ยงสัตว์ (DLD e-Regist)

รวบรวมโดย : กลุ่มสารสนเทศและข้อมูลสถิติ ศูนย์เทคโนโลยีสารสนเทศและการสื่อสาร กรมปลัด



ตารางที่ 3-4 จำนวนเกษตรกรผู้เลี้ยงโคนมเพศเมีย จำแนกตามจำนวนโคนมเพศเมียที่เลี้ยง รายจังหวัด ปี 2567

จังหวัด	โคนม เพศเมีย											
	1 - 20 ตัว		21 - 50 ตัว		51 - 100 ตัว		101 - 200 ตัว		> 200 ตัว		รวม	
	จำนวน (ตัว)	เกษตรกร (ราย)	จำนวน (ตัว)	เกษตรกร (ราย)	จำนวน (ตัว)	เกษตรกร (ราย)	จำนวน (ตัว)	เกษตรกร (ราย)	จำนวน (ตัว)	เกษตรกร (ราย)	จำนวน (ตัว)	เกษตรกร (ราย)
พิจิตร	112	11	-	-	-	-	-	-	-	-	112	11
เพชรบูรณ์	361	30	318	11	67	1	-	-	-	-	746	42
สุโขทัย	612	50	500	18	129	2	-	-	-	-	1,241	70
<b>เขต 7</b>	<b>28,289</b>	<b>2,589</b>	<b>26,404</b>	<b>872</b>	<b>6,014</b>	<b>91</b>	<b>1,570</b>	<b>12</b>	<b>2,547</b>	<b>4</b>	<b>64,824</b>	<b>3,568</b>
ราชบุรี	8,625	912	4,906	174	827	11	626	4	-	-	14,984	1,101
กาญจนบุรี	5,389	462	5,448	188	1,070	16	494	4	1,006	1	13,407	671
นครปฐม	7,221	598	4,768	162	940	14	-	-	960	2	13,889	776
สมุทรสาคร	-	-	-	-	-	-	-	-	-	-	-	-
สมุทรสงคราม	-	-	-	-	-	-	-	-	-	-	-	-
เพชรบุรี	2,274	191	3,926	116	924	14	103	1	-	-	7,227	322
ประจวบคีรีขันธ์	4,627	407	7,323	231	2,253	36	347	3	-	-	14,550	677
สุพรรณบุรี	153	19	33	1	-	-	-	-	581	1	767	21
<b>เขต 8</b>	<b>894</b>	<b>71</b>	<b>669</b>	<b>22</b>	<b>153</b>	<b>2</b>	<b>376</b>	<b>2</b>	<b>-</b>	<b>-</b>	<b>2,092</b>	<b>97</b>
นครศรีธรรมราช	39	3	23	1	-	-	-	-	-	-	62	4
กระบี่	-	-	-	-	-	-	-	-	-	-	-	-
พังงา	-	-	-	-	-	-	-	-	-	-	-	-
ภูเก็ต	-	-	-	-	-	-	-	-	-	-	-	-
สุราษฎร์ธานี	-	-	-	-	-	-	-	-	-	-	-	-
ระนอง	-	-	-	-	-	-	-	-	-	-	-	-
ชุมพร	146	13	244	7	153	2	-	-	-	-	543	22
ตรัง	-	-	-	-	-	-	-	-	-	-	-	-
พัทลุง	709	55	402	14	-	-	376	2	-	-	1,487	71
<b>เขต 9</b>	<b>67</b>	<b>4</b>	<b>210</b>	<b>7</b>	<b>54</b>	<b>1</b>	<b>-</b>	<b>-</b>	<b>541</b>	<b>1</b>	<b>872</b>	<b>13</b>
สงขลา	67	4	167	6	54	1	-	-	541	1	829	12
สตูล	-	-	-	-	-	-	-	-	-	-	-	-
ปัตตานี	-	-	43	1	-	-	-	-	-	-	43	1
ยะลา	-	-	-	-	-	-	-	-	-	-	-	-
นราธิวาส	-	-	-	-	-	-	-	-	-	-	-	-

ที่มา : สำนักงานปศุสัตว์อำเภอ จากระบบทะเบียนเกษตรกรผู้เลี้ยงสัตว์ (DLD e-Regist)

รวบรวมโดย : กลุ่มสารสนเทศและข้อมูลสถิติ ศูนย์เทคโนโลยีสารสนเทศและการสื่อสาร กรมปศุสัตว์



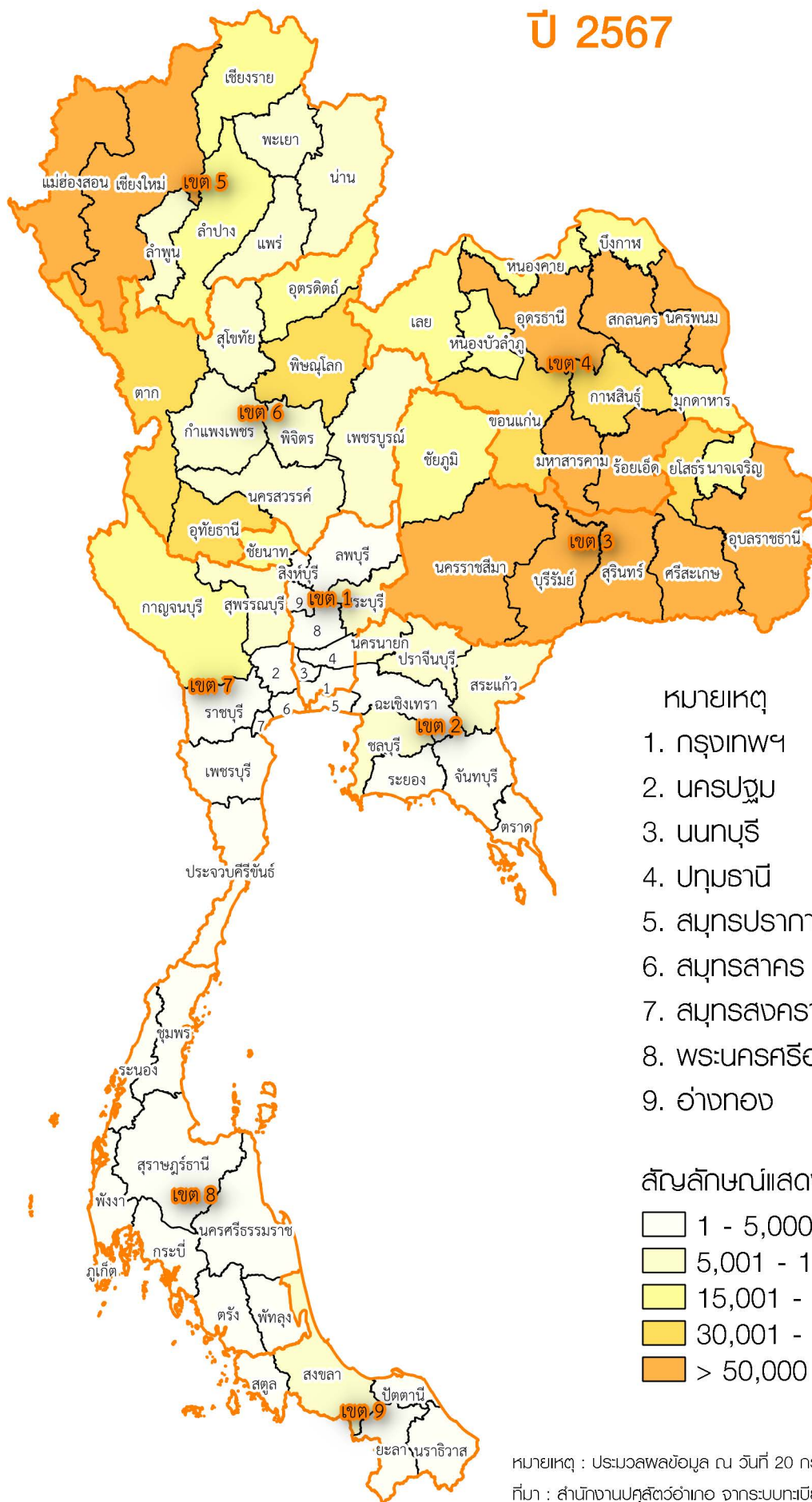
# ส่วนที่ 4

## สรุปข้อมูลและสถิติ จำนวนเกษตรกร

### กระบือ

# แผนที่แสดงความหนาแน่นของจำนวนการเลี้ยงกระบือ

## ปี 2567



หมายเหตุ

1. กรุงเทพฯ
2. นครปฐม
3. นนทบุรี
4. ปทุมธานี
5. สมุทรปราการ
6. สมุทรสาคร
7. สมุทรสงคราม
8. พระนครศรีอยุธยา
9. อ่างทอง

สัญลักษณ์แสดงความหนาแน่นจำนวนกระบือ

- 1 - 5,000 ตัว
- 5,001 - 15,000 ตัว
- 15,001 - 30,000 ตัว
- 30,001 - 50,000 ตัว
- > 50,000 ตัว

หมายเหตุ :ประมวลผลข้อมูล ณ วันที่ 20 กรกฎาคม 2567

ที่มา : สำนักงานปลัดกระทรวงมหาดไทย จากระบบทะเบียนเกษตรกรผู้เลี้ยงสัตว์ (DLD e-Regist)

รวบรวมและจัดทำโดย : กลุ่มสารสนเทศและข้อมูลสถิติ ศูนย์เทคโนโลยีสารสนเทศและการสื่อสาร กรมปลัดกระทรวงมหาดไทย

# สรุปข้อมูลและสถิติจำนวนเกษตรกร - กระบือ ปี 2567

## 1. เกษตรกร - กระบือ

### 1.1 จำนวนเกษตรกรและกระบือ

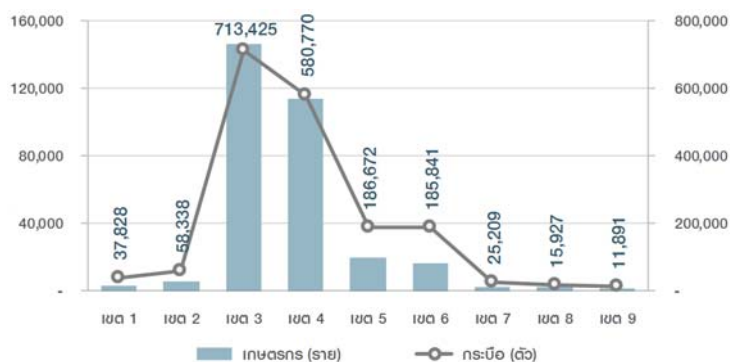
ในปี 2567 มีเกษตรกรผู้เลี้ยงกระบือทั้งหมดจำนวน 310,290 ราย ซึ่งส่วนใหญ่อยู่ในพื้นที่เขต 3 จำนวน 146,558 ราย (ร้อยละ 47.23) รองลงมา คือ เขต 4 จำนวน 114,065 ราย (ร้อยละ 36.76) และเขต 5 จำนวน 19,923 ราย (ร้อยละ 6.42) ตามลำดับ

โดยมีการเลี้ยงกระบือทั้งหมดจำนวน 1,815,901 ตัว ซึ่งในพื้นที่เขต 3 เลี้ยงกระบือมากที่สุด จำนวน 713,425 ตัว (ร้อยละ 39.29) รองลงมา คือ เขต 4 จำนวน 580,770 ตัว (ร้อยละ 31.98) และเขต 5 จำนวน 186,672 ตัว (ร้อยละ 10.28) ตามลำดับ รายละเอียดตามตารางที่ 1 และแผนภูมิที่ 1

ตารางที่ 1 จำนวนเกษตรกรและกระบือ รายเขตปศุสัตว์

เขต ปศุสัตว์	เกษตรกร (ราย)		กระบือ (ตัว)	
	จำนวน	ร้อยละ	จำนวน	ร้อยละ
<b>รวม</b>	<b>310,290</b>	<b>100.00</b>	<b>1,815,901</b>	<b>100.00</b>
เขต 1	3,018	0.97	37,828	2.08
เขต 2	5,190	1.67	58,338	3.21
เขต 3	146,558	47.23	713,425	39.29
เขต 4	114,065	36.76	580,770	31.98
เขต 5	19,923	6.42	186,672	10.28
เขต 6	16,241	5.23	185,841	10.23
เขต 7	2,044	0.66	25,209	1.39
เขต 8	1,841	0.59	15,927	0.88
เขต 9	1,410	0.45	11,891	0.65

แผนภูมิที่ 1 จำนวนเกษตรกรและกระบือ รายเขตปศุสัตว์



จังหวัดอุบลราชธานี มีเกษตรกรผู้เลี้ยงกระบือมากที่สุด จำนวน 36,120 ราย (ร้อยละ 11.64) รองลงมา คือ จังหวัดสุรินทร์ บุรีรัมย์ ศรีสะเกษ และร้อยเอ็ด ตามลำดับ รายละเอียดตามตารางที่ 2

ตารางที่ 2 จังหวัดที่มีจำนวนเกษตรกรผู้เลี้ยงกระบือมากที่สุด 5 อันดับแรก

ลำดับ ที่	จังหวัด	เกษตรกร (ราย)	
		จำนวน	ร้อยละ
<b>1</b>	<b>อุบลราชธานี</b>	<b>36,120</b>	<b>11.64</b>
2	สุรินทร์	32,489	10.47
3	บุรีรัมย์	26,730	8.61
4	ศรีสะเกษ	23,454	7.56
5	ร้อยเอ็ด	20,185	6.51

จังหวัดบุรีรัมย์ มีการเลี้ยงกระบือมากที่สุด จำนวน 160,439 ตัว (ร้อยละ 8.84) รองลงมา คือ จังหวัดสุรินทร์ อุบลราชธานี ศรีสะเกษ และสกลนคร ตามลำดับ รายละเอียดตามตารางที่ 3

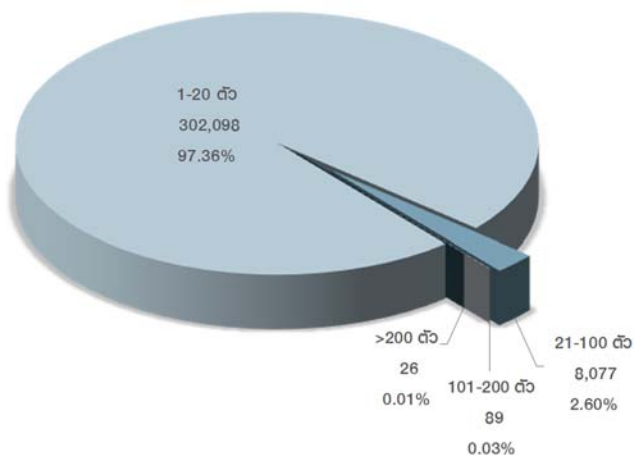
ตารางที่ 3 จังหวัดที่มีจำนวนกระบือมากที่สุด 5 อันดับแรก

ลำดับ ที่	จังหวัด	กระบือ (ตัว)	
		จำนวน	ร้อยละ
<b>1</b>	<b>บุรีรัมย์</b>	<b>160,439</b>	<b>8.84</b>
2	สุรินทร์	155,910	8.59
3	อุบลราชธานี	139,821	7.70
4	ศรีสะเกษ	96,967	5.34
5	สกลนคร	95,321	5.25

## 1.2 จำนวนเกษตรกรผู้เลี้ยงกระบือ

ส่วนใหญ่เกษตรกรผู้เลี้ยงกระบือ 1-20 ตัว จำนวน 302,098 ราย (ร้อยละ: 97.36) รองลงมาเลี้ยงกระบือ 21-100 ตัว จำนวน 8,077 ราย (ร้อยละ: 2.60) เลี้ยงกระบือ 101-200 ตัว จำนวน 89 ราย (ร้อยละ: 0.03) ในขณะที่มีเกษตรกรผู้เลี้ยงกระบือมากกว่า 200 ตัว เพียง 26 ราย (ร้อยละ: 0.01) รายละเอียดตามแผนภูมิที่ 2 และตารางที่ 4

แผนภูมิที่ 2 จำนวนเกษตรกรผู้เลี้ยงกระบือ



ตารางที่ 4 จำนวนและร้อยละ เกษตรกรผู้เลี้ยงกระบือ รายเขตปศุสัตว์

เขต ปศุสัตว์	เกษตรกรผู้เลี้ยงกระบือ (ราย)				รวม
	1 - 20 ตัว	21 - 100	101 - 200 ตัว	> 200 ตัว	
รวม	302,098	8,077	89	26	310,290
	100%	100%	100%	100%	100%
เขต 1	2,545	462	9	2	3,018
	0.84%	5.72%	10.11%	7.69%	0.97%
เขต 2	4,519	660	6	5	5,190
	1.5%	8.17%	6.74%	19.23%	1.67%
เขต 3	145,119	1,423	12	4	146,558
	48.04%	17.62%	13.48%	15.38%	47.23%
เขต 4	112,668	1,387	8	2	114,065
	37.3%	17.17%	8.99%	7.69%	36.76%
เขต 5	18,385	1,517	16	5	19,923
	6.09%	18.78%	17.98%	19.23%	6.42%
เขต 6	14,156	2,059	22	4	16,241
	4.69%	25.49%	24.72%	15.38%	5.23%
เขต 7	1,752	281	7	4	2,044
	0.58%	3.48%	7.87%	15.38%	0.66%
เขต 8	1,674	161	6	-	1,841
	0.55%	1.99%	6.74%	0%	0.59%
เขต 9	1,280	127	3	-	1,410
	0.42%	1.57%	3.37%	0%	0.45%

## 2. เปรียบเทียบเกษตรกร - กระบือ ปี 2566 - 2567

### 2.1 เปรียบเทียบจำนวนเกษตรกรผู้เลี้ยงกระบือ ปี 2566 - 2567

เกษตรกรผู้เลี้ยงกระบือลดลง จำนวน 461 ราย โดยในพื้นที่เขต 3 ลดลง จำนวน 2,809 ราย

โดยในพื้นที่เขต 4 เพิ่มขึ้นมากที่สุด จำนวน 808 ราย รองลงมา คือ เขต 6 จำนวน 514 ราย และเขต 5 จำนวน 512 ราย ตามลำดับ รายละเอียดตามตารางที่ 5

ตารางที่ 5 เปรียบเทียบจำนวนเกษตรกรผู้เลี้ยงกระบือ ปี 2566 - 2567

เขต ปศุสัตว์	เกษตรกร (ราย)		การเปลี่ยนแปลง	
	ปี 2566	ปี 2567	จำนวน	ร้อยละ
รวม	310,751	310,290	- 461	- 0.15
เขต 1	2,873	3,018	145	5.05
เขต 2	4,929	5,190	261	5.30
เขต 3	149,367	146,558	- 2,809	- 1.88
เขต 4	113,257	114,065	808	0.71
เขต 5	19,411	19,923	512	2.64
เขต 6	15,727	16,241	514	3.27
เขต 7	1,979	2,044	65	3.28
เขต 8	1,832	1,841	9	0.49
เขต 9	1,376	1,410	34	2.47

### 2.2 เปรียบเทียบจำนวนกระบือ ปี 2566 - 2567

กระบือเพิ่มขึ้น จำนวน 31,741 ตัว โดยในพื้นที่เขต 4 เพิ่มขึ้นมากที่สุด จำนวน 13,152 ตัว รองลงมา คือ เขต 6 จำนวน 10,237 ตัว และเขต 7 จำนวน 3,314 ตัว ตามลำดับ

โดยในพื้นที่เขต 3 ลดลง จำนวน 2,094 ตัว รองลงมา คือ เขต 8 จำนวน 73 ตัว ตามลำดับ รายละเอียดตามตารางที่ 6

ตารางที่ 6 เปรียบเทียบจำนวนกระบือ ปี 2566 - 2567

เขต ปศุสัตว์	กระบือ (ตัว)		การเปลี่ยนแปลง	
	ปี 2566	ปี 2567	จำนวน	ร้อยละ
รวม	1,784,160	1,815,901	31,741	1.78
เขต 1	36,580	37,828	1,248	3.41
เขต 2	55,773	58,338	2,565	4.60
เขต 3	715,519	713,425	- 2,094	- 0.29
เขต 4	567,618	580,770	13,152	2.32
เขต 5	183,731	186,672	2,941	1.60
เขต 6	175,604	185,841	10,237	5.83
เขต 7	21,895	25,209	3,314	15.14
เขต 8	16,000	15,927	- 73	- 0.46
เขต 9	11,440	11,891	451	3.94



ตารางที่ 4-1 จำนวนเกษตรกรและกระบือ รายจังหวัด ปี 2567

จังหวัด	กระบือ											
	กระบือพื้นเมือง					กระบือนม					รวม	
	พื (ตัว)	เมีย (ตัว)		รวม		พื (ตัว)	เมีย (ตัว)		รวม		จำนวน (ตัว)	เกษตรกร (ราย)
		แรกเกิดถึง กระบือสาว	ตั้งท้องแรก ขึ้นไป	จำนวน (ตัว)	เกษตรกร (ราย)		แรกเกิดถึง กระบือสาว	ตั้งท้องแรก ขึ้นไป	จำนวน (ตัว)	เกษตรกร (ราย)		
<b>ยอดรวม</b>	<b>509,883</b>	<b>695,400</b>	<b>602,818</b>	<b>1,808,101</b>	<b>309,113</b>	<b>2,112</b>	<b>3,306</b>	<b>2,382</b>	<b>7,800</b>	<b>1,741</b>	<b>1,815,901</b>	<b>310,290</b>
<b>เขต 1</b>	<b>9,818</b>	<b>14,534</b>	<b>13,374</b>	<b>37,726</b>	<b>3,000</b>	<b>34</b>	<b>41</b>	<b>27</b>	<b>102</b>	<b>24</b>	<b>37,828</b>	<b>3,018</b>
กรุงเทพมหานคร	89	139	85	313	59	2	2	1	5	2	318	60
นนทบุรี	50	106	55	211	35	-	-	-	-	-	211	35
ปทุมธานี	248	655	65	968	84	-	-	-	-	-	968	84
พระนครศรีอยุธยา	462	1,075	610	2,147	253	3	8	2	13	6	2,160	256
อ่างทอง	243	364	215	822	76	10	13	-	23	4	845	78
ลพบุรี	830	1,317	1,779	3,926	301	5	14	5	24	7	3,950	308
สิงห์บุรี	84	189	184	457	88	-	-	-	-	-	457	88
ชัยนาท	5,016	6,217	7,054	18,287	1,358	10	3	15	28	3	18,315	1,361
สระบุรี	2,796	4,472	3,327	10,595	746	4	1	4	9	2	10,604	748
<b>เขต 2</b>	<b>17,284</b>	<b>23,517</b>	<b>16,850</b>	<b>57,651</b>	<b>5,166</b>	<b>126</b>	<b>392</b>	<b>169</b>	<b>687</b>	<b>42</b>	<b>58,338</b>	<b>5,190</b>
สมุทรปราการ	28	35	19	82	12	-	-	-	-	-	82	12
ชลบุรี	3,086	2,868	3,576	9,530	935	11	18	2	31	5	9,561	939
ระยอง	385	390	329	1,104	114	-	-	-	-	-	1,104	114
จันทบุรี	167	278	245	690	43	-	-	-	-	-	690	43
ตราด	175	197	174	546	64	-	-	-	-	-	546	64
ฉะเชิงเทรา	814	1,658	1,064	3,536	343	71	294	132	497	7	4,033	348
ปราจีนบุรี	4,636	5,713	3,345	13,694	1,155	1	1	-	2	1	13,696	1,155
นครนายก	3,730	5,911	4,109	13,750	1,095	8	31	8	47	5	13,797	1,098
สระแก้ว	4,263	6,467	3,989	14,719	1,405	35	48	27	110	24	14,829	1,417
<b>เขต 3</b>	<b>191,167</b>	<b>281,742</b>	<b>237,717</b>	<b>710,626</b>	<b>146,143</b>	<b>859</b>	<b>1,125</b>	<b>815</b>	<b>2,799</b>	<b>663</b>	<b>713,425</b>	<b>146,558</b>
นครราชสีมา	23,907	34,463	31,707	90,077	12,866	342	284	236	862	170	90,939	12,984
บุรีรัมย์	43,736	61,962	53,639	159,337	26,593	263	480	359	1,102	253	160,439	26,730
สุรินทร์	40,005	66,961	48,565	155,531	32,435	146	163	70	379	103	155,910	32,489
ศรีสะเกษ	26,637	40,211	29,810	96,658	23,378	76	136	97	309	91	96,967	23,454
อุบลราชธานี	40,032	51,253	48,524	139,809	36,117	4	4	4	12	7	139,821	36,120
ยโสธร	7,770	12,786	10,091	30,647	7,203	12	5	7	24	7	30,671	7,208
ชัยภูมิ	4,716	7,732	8,018	20,466	3,187	16	51	38	105	30	20,571	3,207
อำนาจเจริญ	4,364	6,374	7,363	18,101	4,364	-	2	4	6	2	18,107	4,366
<b>เขต 4</b>	<b>146,393</b>	<b>222,609</b>	<b>208,878</b>	<b>577,880</b>	<b>113,500</b>	<b>689</b>	<b>1,170</b>	<b>1,031</b>	<b>2,890</b>	<b>769</b>	<b>580,770</b>	<b>114,065</b>
บึงกาฬ	7,275	9,262	8,452	24,989	3,082	47	86	105	238	47	25,227	3,105
หนองบัวลำภู	4,863	7,804	7,263	19,930	3,416	2	12	14	28	8	19,958	3,423
ขอนแก่น	10,563	18,376	17,046	45,985	8,381	204	388	288	880	191	46,865	8,536
อุดรธานี	18,261	28,533	24,430	71,224	13,682	2	2	2	6	3	71,230	13,684
เลย	3,789	6,189	5,353	15,331	1,925	1	-	-	1	1	15,332	1,926
หนองคาย	4,951	6,082	5,872	16,905	2,812	1	-	-	1	1	16,906	2,812
มหาสารคาม	19,243	23,794	28,381	71,418	14,197	15	17	18	50	13	71,468	14,206
ร้อยเอ็ด	16,396	27,479	32,085	75,960	19,925	288	414	462	1,164	343	77,124	20,185
กาฬสินธุ์	10,110	15,087	17,563	42,760	8,740	3	-	-	3	1	42,763	8,741
สกลนคร	23,904	37,409	33,976	95,289	17,978	5	10	17	32	9	95,321	17,985
นครพนม	22,679	34,906	23,081	80,666	15,098	94	177	74	345	103	81,011	15,162
มุกดาหาร	4,359	7,688	5,376	17,423	4,264	27	64	51	142	49	17,565	4,300
<b>เขต 5</b>	<b>67,167</b>	<b>71,646</b>	<b>47,148</b>	<b>185,961</b>	<b>19,860</b>	<b>223</b>	<b>312</b>	<b>176</b>	<b>711</b>	<b>116</b>	<b>186,672</b>	<b>19,923</b>
เชียงใหม่	23,613	21,846	12,774	58,233	6,074	127	163	106	396	60	58,629	6,096
ลำพูน	2,462	2,954	1,942	7,358	611	5	3	-	8	2	7,366	612
ลำปาง	5,447	5,910	5,583	16,940	1,725	2	3	1	6	1	16,946	1,726

ตารางที่ 4-1 จำนวนเกษตรกรและกระบือ รายจังหวัด ปี 2567

จังหวัด	กระบือ											
	กระบือพื้นเมือง					กระบือนม					รวม	
	ผู้ (ตัว)	เมีย (ตัว)		รวม		ผู้ (ตัว)	เมีย (ตัว)		รวม		จำนวน (ตัว)	เกษตรกร (ราย)
		แรกเกิดถึง กระบือสาว	ตั้งท้องแรก ขึ้นไป	จำนวน (ตัว)	เกษตรกร (ราย)		แรกเกิดถึง กระบือสาว	ตั้งท้องแรก ขึ้นไป	จำนวน (ตัว)	เกษตรกร (ราย)		
แพร่	3,381	5,997	3,380	12,758	1,256	46	84	22	152	17	12,910	1,271
น่าน	3,417	3,558	3,151	10,126	1,648	1	11	1	13	4	10,139	1,652
พะเยา	2,469	3,605	2,138	8,212	940	1	5	-	6	3	8,218	940
เชียงราย	5,864	8,111	6,309	20,284	2,392	38	43	46	127	28	20,411	2,412
แม่ฮ่องสอน	20,514	19,665	11,871	52,050	5,214	3	-	-	3	1	52,053	5,214
<b>เขต 6</b>	<b>61,754</b>	<b>63,071</b>	<b>60,567</b>	<b>185,392</b>	<b>16,187</b>	<b>143</b>	<b>194</b>	<b>112</b>	<b>449</b>	<b>83</b>	<b>185,841</b>	<b>16,241</b>
อุดรธานี	7,106	6,519	10,356	23,981	1,864	-	-	-	-	-	23,981	1,864
นครสวรรค์	3,513	5,610	4,443	13,566	1,125	17	29	27	73	12	13,639	1,134
อุทัยธานี	9,603	12,191	13,356	35,150	3,053	-	-	1	1	1	35,151	3,053
กำแพงเพชร	4,070	5,027	4,417	13,514	1,163	3	22	3	28	6	13,542	1,165
ตาก	15,760	11,235	8,674	35,669	2,812	19	7	-	26	4	35,695	2,812
สุโขทัย	4,054	3,294	3,055	10,403	973	42	30	23	95	22	10,498	993
พิษณุโลก	12,073	11,148	8,100	31,321	3,227	19	15	15	49	10	31,370	3,231
พิจิตร	2,543	4,166	4,025	10,734	833	15	33	20	68	14	10,802	840
เพชรบูรณ์	3,032	3,881	4,141	11,054	1,137	28	58	23	109	14	11,163	1,149
<b>เขต 7</b>	<b>7,607</b>	<b>8,682</b>	<b>8,821</b>	<b>25,110</b>	<b>2,023</b>	<b>17</b>	<b>49</b>	<b>33</b>	<b>99</b>	<b>22</b>	<b>25,209</b>	<b>2,044</b>
ราชบุรี	375	368	436	1,179	101	-	-	-	-	-	1,179	101
กาญจนบุรี	5,089	5,429	5,283	15,801	1,029	-	-	-	-	-	15,801	1,029
สุพรรณบุรี	1,336	1,979	2,329	5,644	553	7	35	18	60	16	5,704	568
นครปฐม	118	228	190	536	58	5	11	7	23	1	559	59
สมุทรสาคร	32	31	21	84	10	-	-	-	-	-	84	10
สมุทรสงคราม	10	6	2	18	5	-	-	-	-	-	18	5
เพชรบุรี	301	299	238	838	138	-	-	-	-	-	838	138
ประจวบคีรีขันธ์	346	342	322	1,010	129	5	3	8	16	5	1,026	134
<b>เขต 8</b>	<b>4,852</b>	<b>5,821</b>	<b>5,203</b>	<b>15,876</b>	<b>1,826</b>	<b>16</b>	<b>20</b>	<b>15</b>	<b>51</b>	<b>18</b>	<b>15,927</b>	<b>1,841</b>
นครศรีธรรมราช	612	756	715	2,083	189	5	-	9	14	1	2,097	190
กระบี่	351	287	326	964	153	1	3	-	4	2	968	155
พังงา	671	1,032	302	2,005	232	-	-	3	3	2	2,008	234
ภูเก็ต	156	201	208	565	80	5	5	-	10	1	575	80
สุราษฎร์ธานี	1,003	1,172	854	3,029	347	2	7	2	11	6	3,040	352
ระนอง	403	663	637	1,703	187	-	-	-	-	-	1,703	187
ชุมพร	217	162	204	583	136	3	3	1	7	5	590	141
ตรัง	131	77	130	338	100	-	-	-	-	-	338	100
พัทลุง	1,308	1,471	1,827	4,606	402	-	2	-	2	1	4,608	402
<b>เขต 9</b>	<b>3,841</b>	<b>3,778</b>	<b>4,260</b>	<b>11,879</b>	<b>1,408</b>	<b>5</b>	<b>3</b>	<b>4</b>	<b>12</b>	<b>4</b>	<b>11,891</b>	<b>1,410</b>
สงขลา	2,230	2,036	2,068	6,334	363	2	1	-	3	1	6,337	364
สตูล	31	45	39	115	32	1	-	-	1	1	116	32
ปัตตานี	333	402	418	1,153	221	-	-	-	-	-	1,153	221
ยะลา	540	564	739	1,843	338	1	1	1	3	1	1,846	338
นราธิวาส	707	731	996	2,434	454	1	1	3	5	1	2,439	455

ที่มา : สำนักงานปลัดกระทรวงมหาดไทย จากระบบทะเบียนเกษตรกรผู้เลี้ยงสัตว์ (DLD e-Regist)

รวบรวมโดย : กลุ่มสารสนเทศและข้อมูลสถิติ ศูนย์เทคโนโลยีสารสนเทศและการสื่อสาร กรมปศุสัตว์

## ตารางที่ 4-2 จำนวนกระป๋องรายจังหวัด ปี 2567 เรียงลำดับจากมากไปน้อย

ลำดับที่	จังหวัด	กระป๋อง (ตัว)		เกษตรกร (ราย)	
		จำนวน	ร้อยละ	จำนวน	ร้อยละ
ยอดรวมทั้งประเทศ		1,815,901	100.00	310,290	100.00
1	บุรีรัมย์	160,439	8.84	26,730	8.61
2	สุรินทร์	155,910	8.59	32,489	10.47
3	อุบลราชธานี	139,821	7.70	36,120	11.64
4	ศรีสะเกษ	96,967	5.34	23,454	7.56
5	สกลนคร	95,321	5.25	17,985	5.80
6	นครราชสีมา	90,939	5.01	12,984	4.18
7	นครพนม	81,011	4.46	15,162	4.89
8	ร้อยเอ็ด	77,124	4.25	20,185	6.51
9	มหาสารคาม	71,468	3.94	14,206	4.58
10	อุดรธานี	71,230	3.92	13,684	4.41
11	เชียงใหม่	58,629	3.23	6,096	1.96
12	แม่ฮ่องสอน	52,053	2.87	5,214	1.68
13	ขอนแก่น	46,865	2.58	8,536	2.75
14	กาฬสินธุ์	42,763	2.35	8,741	2.82
15	ตาก	35,695	1.97	2,812	0.91
16	อุทัยธานี	35,151	1.94	3,053	0.98
17	พิษณุโลก	31,370	1.73	3,231	1.04
18	ยโสธร	30,671	1.69	7,208	2.32
19	บึงกาฬ	25,227	1.39	3,105	1.00
20	อุตรดิตถ์	23,981	1.32	1,864	0.60
21	ชัยภูมิ	20,571	1.13	3,207	1.03
22	เขียงราย	20,411	1.12	2,412	0.78
23	หนองบัวลำภู	19,958	1.10	3,423	1.10
24	ชัยนาท	18,315	1.01	1,361	0.44
25	อำนาจเจริญ	18,107	1.00	4,366	1.41
26	มุกดาหาร	17,565	0.97	4,300	1.39
27	ลำปาง	16,946	0.93	1,726	0.56
28	หนองคาย	16,906	0.93	2,812	0.91
29	กาญจนบุรี	15,801	0.87	1,029	0.33

## ตารางที่ 4-2 จำนวนกระป๋องรายจังหวัด ปี 2567 เรียงลำดับจากมากไปน้อย

ลำดับที่	จังหวัด	กระป๋อง (ตัว)		เกษตรกร (ราย)	
		จำนวน	ร้อยละ	จำนวน	ร้อยละ
30	เลย	15,332	0.84	1,926	0.62
31	สระแก้ว	14,829	0.82	1,417	0.46
32	นครนายก	13,797	0.76	1,098	0.35
33	ปราจีนบุรี	13,696	0.75	1,155	0.37
34	นครสวรรค์	13,639	0.75	1,134	0.37
35	กำแพงเพชร	13,542	0.75	1,165	0.38
36	แพร่	12,910	0.71	1,271	0.41
37	เพชรบูรณ์	11,163	0.61	1,149	0.37
38	พิจิตร	10,802	0.59	840	0.27
39	สระบุรี	10,604	0.58	748	0.24
40	สุโขทัย	10,498	0.58	993	0.32
41	น่าน	10,139	0.56	1,652	0.53
42	ชลบุรี	9,561	0.53	939	0.30
43	พะเยา	8,218	0.45	940	0.30
44	ลำพูน	7,366	0.41	612	0.20
45	สงขลา	6,337	0.35	364	0.12
46	สุพรรณบุรี	5,704	0.31	568	0.18
47	พัทลุง	4,608	0.25	402	0.13
48	ฉะเชิงเทรา	4,033	0.22	348	0.11
49	ลพบุรี	3,950	0.22	308	0.10
50	สุราษฎร์ธานี	3,040	0.17	352	0.11
51	นราธิวาส	2,439	0.13	455	0.15
52	พระนครศรีอยุธยา	2,160	0.12	256	0.08
53	นครศรีธรรมราช	2,097	0.12	190	0.06
54	พังงา	2,008	0.11	234	0.08
55	ยะลา	1,846	0.10	338	0.11
56	ระนอง	1,703	0.09	187	0.06
57	ราชบุรี	1,179	0.06	101	0.03
58	ปัตตานี	1,153	0.06	221	0.07
59	ระยอง	1,104	0.06	114	0.04

## ตารางที่ 4-2 จำนวนกระบือรายจังหวัด ปี 2567 เรียงลำดับจากมากไปน้อย

ลำดับที่	จังหวัด	กระบือ (ตัว)		เกษตรกร (ราย)	
		จำนวน	ร้อยละ	จำนวน	ร้อยละ
60	ประจวบคีรีขันธ์	1,026	0.06	134	0.04
61	ปทุมธานี	968	0.05	84	0.03
62	กระบี่	968	0.05	155	0.05
63	อ่างทอง	845	0.05	78	0.03
64	เพชรบุรี	838	0.05	138	0.04
65	จันทบุรี	690	0.04	43	0.01
66	ชุมพร	590	0.03	141	0.05
67	ภูเก็ต	575	0.03	80	0.03
68	นครปฐม	559	0.03	59	0.02
69	ตราด	546	0.03	64	0.02
70	สิงห์บุรี	457	0.03	88	0.03
71	ตรัง	338	0.02	100	0.03
72	กรุงเทพมหานคร	318	0.02	60	0.02
73	นนทบุรี	211	0.01	35	0.01
74	สตูล	116	0.01	32	0.01
75	สมุทรสาคร	84	0.00	10	0.00
76	สมุทรปราการ	82	0.00	12	0.00
77	สมุทรสงคราม	18	0.00	5	0.00

**ที่มา** : สำนักงานปลุสัตว์อำเภอ จากระบบทะเบียนเกษตรกรผู้เลี้ยงสัตว์ (DLD e-Regist)

**รวบรวมโดย** : กลุ่มสารสนเทศและข้อมูลสถิติ ศูนย์เทคโนโลยีสารสนเทศและการสื่อสาร กรมปลุสัตว์

ตารางที่ 4-3 จำนวนเกษตรกรผู้เลี้ยงกระบือ จำแนกตามจำนวนกระบือที่เลี้ยง รายจังหวัด ปี 2567

จังหวัด	กระบือ									
	1 - 20 ตัว		21 - 100 ตัว		101 - 200 ตัว		> 200 ตัว		รวม	
	จำนวน (ตัว)	เกษตรกร (ราย)	จำนวน (ตัว)	เกษตรกร (ราย)	จำนวน (ตัว)	เกษตรกร (ราย)	จำนวน (ตัว)	เกษตรกร (ราย)	จำนวน (ตัว)	เกษตรกร (ราย)
<b>ยอดรวม</b>	<b>1,529,925</b>	<b>302,098</b>	<b>265,556</b>	<b>8,077</b>	<b>11,316</b>	<b>89</b>	<b>9,104</b>	<b>26</b>	<b>1,815,901</b>	<b>310,290</b>
<b>เขต 1</b>	<b>19,458</b>	<b>2,545</b>	<b>16,527</b>	<b>462</b>	<b>1,081</b>	<b>9</b>	<b>762</b>	<b>2</b>	<b>37,828</b>	<b>3,018</b>
กรุงเทพมหานคร	247	57	71	3	-	-	-	-	318	60
นนทบุรี	152	33	59	2	-	-	-	-	211	35
ปทุมธานี	498	74	343	9	127	1	-	-	968	84
พระนครศรีอยุธยา	1,370	236	660	19	130	1	-	-	2,160	256
อ่างทอง	405	69	440	9	-	-	-	-	845	78
ลพบุรี	1,799	259	1,703	47	110	1	338	1	3,950	308
สิงห์บุรี	415	86	42	2	-	-	-	-	457	88
ชัยนาท	9,559	1,114	8,212	245	120	1	424	1	18,315	1,361
สระบุรี	5,013	617	4,997	126	594	5	-	-	10,604	748
<b>เขต 2</b>	<b>33,152</b>	<b>4,519</b>	<b>22,623</b>	<b>660</b>	<b>727</b>	<b>6</b>	<b>1,836</b>	<b>5</b>	<b>58,338</b>	<b>5,190</b>
สมุทรปราการ	82	12	-	-	-	-	-	-	82	12
ชลบุรี	5,742	841	3,284	95	225	2	310	1	9,561	939
ระยอง	661	103	443	11	-	-	-	-	1,104	114
จันทบุรี	166	31	413	11	111	1	-	-	690	43
ตราด	395	61	151	3	-	-	-	-	546	64
ฉะเชิงเทรา	2,058	316	1,212	30	-	-	763	2	4,033	348
ปราจีนบุรี	7,209	1,002	5,458	149	266	2	763	2	13,696	1,155
นครนายก	7,327	908	6,470	190	-	-	-	-	13,797	1,098
สระแก้ว	9,512	1,245	5,192	171	125	1	-	-	14,829	1,417
<b>เขต 3</b>	<b>665,787</b>	<b>145,119</b>	<b>45,137</b>	<b>1,423</b>	<b>1,415</b>	<b>12</b>	<b>1,086</b>	<b>4</b>	<b>713,425</b>	<b>146,558</b>
นครราชสีมา	69,902	12,414	19,307	558	1,200	10	530	2	90,939	12,984
บุรีรัมย์	151,448	26,431	8,578	297	113	1	300	1	160,439	26,730
ศรีสะเกษ	94,351	23,364	2,616	90	-	-	-	-	96,967	23,454
สุรินทร์	148,797	32,259	6,857	229	-	-	256	1	155,910	32,489
อุบลราชธานี	136,902	36,025	2,817	94	102	1	-	-	139,821	36,120
ยโสธร	29,923	7,188	748	20	-	-	-	-	30,671	7,208
ชัยภูมิ	16,652	3,084	3,919	123	-	-	-	-	20,571	3,207
อำนาจเจริญ	17,812	4,354	295	12	-	-	-	-	18,107	4,366
<b>เขต 4</b>	<b>537,417</b>	<b>112,668</b>	<b>41,034</b>	<b>1,387</b>	<b>1,009</b>	<b>8</b>	<b>1,310</b>	<b>2</b>	<b>580,770</b>	<b>114,065</b>
ร้อยเอ็ด	74,783	20,109	2,341	76	-	-	-	-	77,124	20,185
หนองบัวลำภู	18,206	3,365	1,752	58	-	-	-	-	19,958	3,423
ขอนแก่น	41,650	8,361	5,096	174	119	1	-	-	46,865	8,536
อุดรธานี	67,767	13,567	3,351	116	112	1	-	-	71,230	13,684
เลย	12,076	1,823	3,087	102	169	1	-	-	15,332	1,926
หนองคาย	14,854	2,746	2,052	66	-	-	-	-	16,906	2,812
มหาสารคาม	69,805	14,152	1,553	53	110	1	-	-	71,468	14,206
กาฬสินธุ์	38,853	8,615	3,600	125	-	-	310	1	42,763	8,741
นครพนม	73,272	14,941	6,636	219	103	1	1,000	1	81,011	15,162
มุกดาหาร	16,743	4,276	822	24	-	-	-	-	17,565	4,300
สกลนคร	89,102	17,773	6,069	211	150	1	-	-	95,321	17,985
บึงกาฬ	20,306	2,940	4,675	163	246	2	-	-	25,227	3,105
<b>เขต 5</b>	<b>132,397</b>	<b>18,385</b>	<b>50,709</b>	<b>1,517</b>	<b>2,145</b>	<b>16</b>	<b>1,421</b>	<b>5</b>	<b>186,672</b>	<b>19,923</b>
เชียงใหม่	43,477	5,625	14,619	468	233	2	300	1	58,629	6,096
ลำพูน	4,116	544	2,441	65	150	1	659	2	7,366	612
ลำปาง	11,587	1,567	5,359	159	-	-	-	-	16,946	1,726
แพร่	7,888	1,130	4,440	138	120	1	462	2	12,910	1,271
น่าน	8,395	1,599	1,744	53	-	-	-	-	10,139	1,652

ตารางที่ 4-3 จำนวนเกษตรกรผู้เลี้ยงกระบือ จำแนกตามจำนวนกระบือที่เลี้ยง รายจังหวัด ปี 2567

จังหวัด	กระบือ									
	1 - 20 ตัว		21 - 100 ตัว		101 - 200 ตัว		> 200 ตัว		รวม	
	จำนวน (ตัว)	เกษตรกร (ราย)	จำนวน (ตัว)	เกษตรกร (ราย)	จำนวน (ตัว)	เกษตรกร (ราย)	จำนวน (ตัว)	เกษตรกร (ราย)	จำนวน (ตัว)	เกษตรกร (ราย)
พะเยา	6,240	875	1,858	64	120	1	-	-	8,218	940
เชียงใหม่	13,635	2,210	6,776	202	-	-	-	-	20,411	2,412
แม่ฮ่องสอน	37,059	4,835	13,472	368	1,522	11	-	-	52,053	5,214
<b>เขต 6</b>	<b>113,339</b>	<b>14,156</b>	<b>68,797</b>	<b>2,059</b>	<b>2,770</b>	<b>22</b>	<b>935</b>	<b>4</b>	<b>185,841</b>	<b>16,241</b>
อุดรธานี	13,817	1,550	10,031	313	133	1	-	-	23,981	1,864
นครสวรรค์	7,734	972	5,373	158	532	4	-	-	13,639	1,134
อุทัยธานี	22,578	2,696	11,571	350	748	6	254	1	35,151	3,053
กำแพงเพชร	7,438	1,001	5,890	162	214	2	-	-	13,542	1,165
ตาก	21,393	2,371	14,302	441	-	-	-	-	35,695	2,812
พิษณุโลก	21,314	2,930	10,056	301	-	-	-	-	31,370	3,231
พิจิตร	5,641	710	4,511	126	420	3	230	1	10,802	840
เพชรบูรณ์	7,299	1,044	3,392	101	472	4	-	-	11,163	1,149
สุโขทัย	6,125	882	3,671	107	251	2	451	2	10,498	993
<b>เขต 7</b>	<b>12,437</b>	<b>1,752</b>	<b>10,009</b>	<b>281</b>	<b>1,009</b>	<b>7</b>	<b>1,754</b>	<b>4</b>	<b>25,209</b>	<b>2,044</b>
ราชบุรี	521	90	288	10	-	-	370	1	1,179	101
กาญจนบุรี	6,901	836	6,771	185	745	5	1,384	3	15,801	1,029
นครปฐม	382	54	177	5	-	-	-	-	559	59
สมุทรสาคร	63	9	21	1	-	-	-	-	84	10
สมุทรสงคราม	18	5	-	-	-	-	-	-	18	5
เพชรบุรี	651	132	187	6	-	-	-	-	838	138
ประจวบคีรีขันธ์	504	124	368	9	154	1	-	-	1,026	134
สุพรรณบุรี	3,397	502	2,197	65	110	1	-	-	5,704	568
<b>เขต 8</b>	<b>9,056</b>	<b>1,674</b>	<b>6,083</b>	<b>161</b>	<b>788</b>	<b>6</b>	<b>-</b>	<b>-</b>	<b>15,927</b>	<b>1,841</b>
นครศรีธรรมราช	907	159	1,085	30	105	1	-	-	2,097	190
กระบี่	786	150	182	5	-	-	-	-	968	155
พังงา	1,161	214	847	20	-	-	-	-	2,008	234
ภูเก็ต	474	77	101	3	-	-	-	-	575	80
สุราษฎร์ธานี	1,134	318	1,223	29	683	5	-	-	3,040	352
ระนอง	1,364	176	339	11	-	-	-	-	1,703	187
ชุมพร	535	139	55	2	-	-	-	-	590	141
ตรัง	307	99	31	1	-	-	-	-	338	100
พัทลุง	2,388	342	2,220	60	-	-	-	-	4,608	402
<b>เขต 9</b>	<b>6,882</b>	<b>1,280</b>	<b>4,637</b>	<b>127</b>	<b>372</b>	<b>3</b>	<b>-</b>	<b>-</b>	<b>11,891</b>	<b>1,410</b>
สงขลา	2,159	263	3,806	98	372	3	-	-	6,337	364
สตูล	116	32	-	-	-	-	-	-	116	32
ปัตตานี	1,054	217	99	4	-	-	-	-	1,153	221
ยะลา	1,495	326	351	12	-	-	-	-	1,846	338
นราธิวาส	2,058	442	381	13	-	-	-	-	2,439	455

ที่มา : สำนักงานปศุสัตว์อำเภอ จากทะเบียนเกษตรกรผู้เลี้ยงสัตว์ (DLD e-Regist)

รวบรวมโดย : กลุ่มสารสนเทศและข้อมูลสถิติ ศูนย์เทคโนโลยีสารสนเทศและการสื่อสาร กรมปศุสัตว์



# ส่วนที่ 5

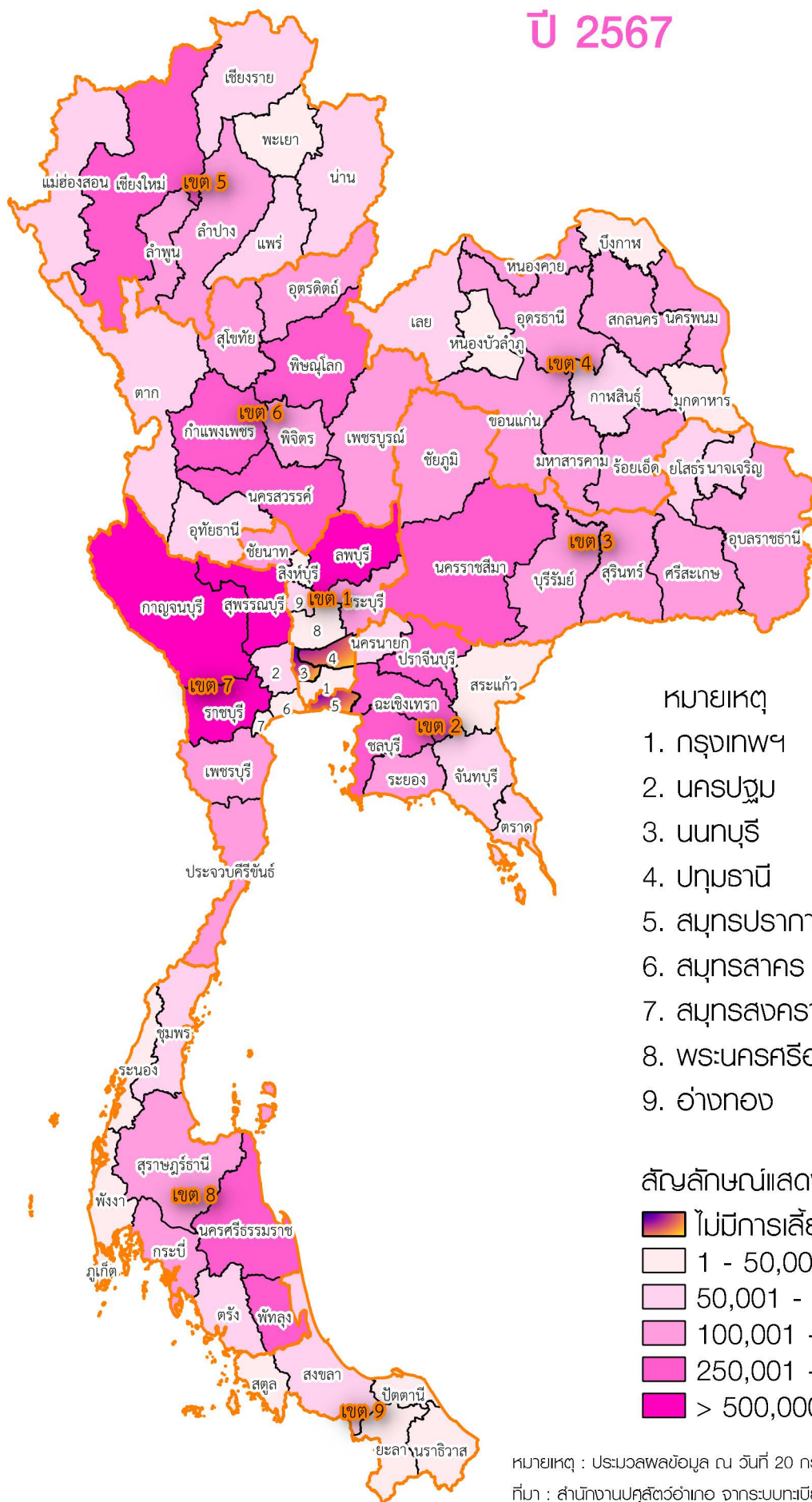
## สรุปข้อมูลและสถิติ จำนวนเกษตรกร

### สุกอร์



## แผนที่แสดงความหนาแน่นของจำนวนการเลี้ยงสุกร

ปี 2567



หมายเหตุ

1. กรุงเทพฯ
2. นครปฐม
3. นนทบุรี
4. ปทุมธานี
5. สมุทรปราการ
6. สมุทรสาคร
7. สมุทรสงคราม
8. พระนครศรีอยุธยา
9. อ่างทอง

สัญลักษณ์แสดงความหนาแน่นจำนวนสุกร

- ไม่มีการเลี้ยงสุกร
- 1 - 50,000 ตัว
- 50,001 - 100,000 ตัว
- 100,001 - 250,000 ตัว
- 250,001 - 500,000 ตัว
- > 500,000 ตัว

หมายเหตุ :ประมวลผลข้อมูล ณ วันที่ 20 กรกฎาคม 2567

ที่มา : สำนักงานปศุสัตว์อำเภอจากระบบทะเบียนเกษตรกรผู้เลี้ยงสัตว์ (DLD e-Regist)

รวบรวมและจัดทำโดย : กลุ่มสารสนเทศและข้อมูลสถิติ ศูนย์เทคโนโลยีสารสนเทศและการสื่อสาร กรมปศุสัตว์

# สรุปข้อมูลและสถิติจำนวนเกษตรกร - สุนัข ปี 2567

## 1. เกษตรกร - สุนัข

### 1.1 จำนวนเกษตรกรและสุนัข

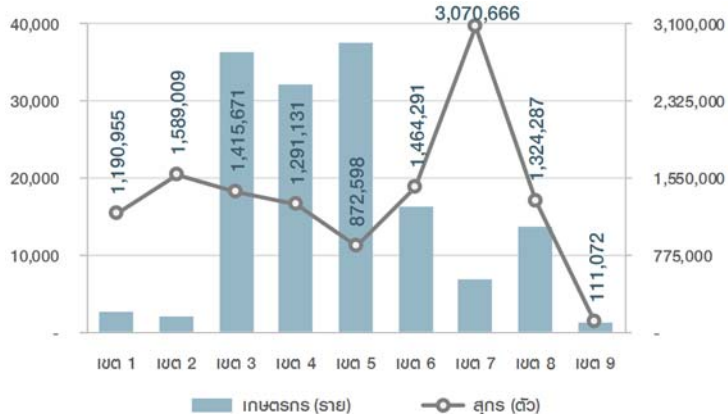
ในปี 2567 มีเกษตรกรผู้เลี้ยงสุนักรทั้งหมดจำนวน 148,881 ราย ซึ่งส่วนใหญ่อยู่ในพื้นที่เขต 5 จำนวน 37,620 ราย (ร้อยละ 25.27) รองลงมา คือ เขต 3 จำนวน 36,290 ราย (ร้อยละ 24.38) และเขต 4 จำนวน 32,117 ราย (ร้อยละ 21.57) ตามลำดับ

โดยมีการเลี้ยงสุนักรทั้งหมดจำนวน 12,329,680 ตัว ซึ่งในพื้นที่เขต 7 เลี้ยงสุนักรมากที่สุด จำนวน 3,070,666 ตัว (ร้อยละ 24.90) รองลงมา คือ เขต 2 จำนวน 1,589,009 ตัว (ร้อยละ 12.89) และเขต 6 จำนวน 1,464,291 ตัว (ร้อยละ 11.88) ตามลำดับ รายละเอียดตามตารางที่ 1 และแผนภูมิที่ 1

ตารางที่ 1 จำนวนเกษตรกรและสุนัข รายเขตบุคคลทั่วไป

เขต บุคคลทั่วไป	เกษตรกร (ราย)		สุนัข (ตัว)	
	จำนวน	ร้อยละ	จำนวน	ร้อยละ
รวม	148,881	100.00	12,329,680	100.00
เขต 1	2,696	1.81	1,190,955	9.66
เขต 2	2,050	1.38	1,589,009	12.89
เขต 3	36,290	24.38	1,415,671	11.48
เขต 4	32,117	21.57	1,291,131	10.47
เขต 5	37,620	25.27	872,598	7.08
เขต 6	16,235	10.90	1,464,291	11.88
เขต 7	6,947	4.67	3,070,666	24.90
เขต 8	13,655	9.17	1,324,287	10.74
เขต 9	1,271	0.85	111,072	0.90

แผนภูมิที่ 1 จำนวนเกษตรกรและสุนัข รายเขตบุคคลทั่วไป



จังหวัดเชียงใหม่ มีเกษตรกรผู้เลี้ยงสุนักรมากที่สุด จำนวน 12,425 ราย (ร้อยละ 8.35) รองลงมา คือ จังหวัดแม่ฮ่องสอน บุรีรัมย์ สุรินทร์ และนครราชสีมา ตามลำดับ รายละเอียดตามตารางที่ 2

ตารางที่ 2 จังหวัดที่มีจำนวนเกษตรกรผู้เลี้ยงสุนักร มากที่สุด 5 อันดับแรก

ลำดับ ที่	จังหวัด	เกษตรกร (ราย)	
		จำนวน	ร้อยละ
1	เชียงใหม่	12,425	8.35
2	แม่ฮ่องสอน	9,625	6.46
3	บุรีรัมย์	8,976	6.03
4	สุรินทร์	7,375	4.95
5	นครราชสีมา	6,395	4.30

จังหวัดราชบุรี มีการเลี้ยงสุนักรมากที่สุด จำนวน 1,361,713 ตัว (ร้อยละ 11.04) รองลงมา คือ จังหวัดกาญจนบุรี ลพบุรี สุพรรณบุรี และนครราชสีมา ตามลำดับ รายละเอียดตามตารางที่ 3

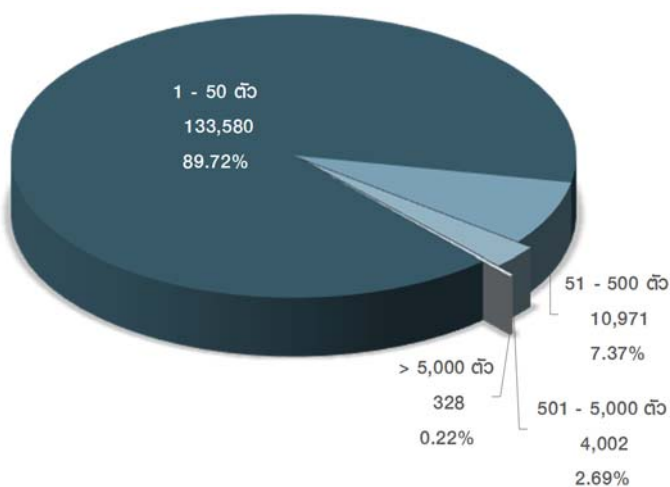
ตารางที่ 3 จังหวัดที่มีจำนวนสุนัข มากที่สุด 5 อันดับแรก

ลำดับ ที่	จังหวัด	สุนัข (ตัว)	
		จำนวน	ร้อยละ
1	ราชบุรี	1,361,713	11.04
2	กาญจนบุรี	782,185	6.34
3	ลพบุรี	710,392	5.76
4	สุพรรณบุรี	569,279	4.62
5	นครราชสีมา	478,325	3.88

## 1.2 จำนวนเกษตรกรผู้เลี้ยงสุกร

ส่วนใหญ่นักเกษตรกรเลี้ยงสุกร 1-50 ตัว จำนวน 133,580 ราย (ร้อยละ 89.72) รองลงมาเลี้ยงสุกร 51-500 ตัว จำนวน 10,971 ราย (ร้อยละ 7.37) เลี้ยงสุกร 501-5,000 ตัว จำนวน 4,002 ราย (ร้อยละ 2.69) ในขณะที่มีเกษตรกรผู้เลี้ยงสุกรมากกว่า 5,000 ตัว เพียง 328 ราย (ร้อยละ 0.22) **รายละเอียดตามแผนภูมิที่ 2 และตารางที่ 4**

แผนภูมิที่ 2 จำนวนเกษตรกรผู้เลี้ยงสุกร



ตารางที่ 4 จำนวนและร้อยละ เกษตรกรผู้เลี้ยงสุกร รายเขตปศุสัตว์

เขต ปศุสัตว์	เกษตรกรผู้เลี้ยงสุกร (ราย)				รวม
	1 - 50 ตัว	51 - 500 ตัว	501 - 5,000 ตัว	> 5,000 ตัว	
รวม	133,580	10,971	4,002	328	148,881
	100%	100%	100%	100%	100%
เขต 1	2,058	253	325	60	2,696
	1.54%	2.31%	8.12%	18.29%	1.81%
เขต 2	1,191	371	428	60	2,050
	0.89%	3.38%	10.69%	18.29%	1.38%
เขต 3	34,483	1,342	439	26	36,290
	25.81%	12.23%	10.97%	7.93%	24.38%
เขต 4	29,515	1,899	697	6	32,117
	22.1%	17.31%	17.42%	1.83%	21.57%
เขต 5	36,045	1,257	307	11	37,620
	26.98%	11.46%	7.67%	3.35%	25.27%
เขต 6	14,391	1,291	515	38	16,235
	10.77%	11.77%	12.87%	11.59%	10.9%
เขต 7	5,414	827	582	124	6,947
	4.05%	7.54%	14.54%	37.8%	4.67%
เขต 8	9,498	3,487	669	1	13,655
	7.11%	31.78%	16.72%	0.3%	9.17%
เขต 9	985	244	40	2	1,271
	0.74%	2.22%	1%	0.61%	0.85%

## 2. เปรียบเทียบเกษตรกร - สุกร ปี 2566 - 2567

### 2.1 เปรียบเทียบจำนวนเกษตรกรผู้เลี้ยงสุกร ปี 2566 - 2567

เกษตรกรผู้เลี้ยงสุกรลดลง จำนวน 1,462 ราย โดยในพื้นที่เขต 4 ลดลงมากที่สุด จำนวน 1,145 ราย รองลงมา คือ เขต 5 จำนวน 463 ราย และเขต 6 จำนวน 218 รายตามลำดับ

โดยในพื้นที่เขต 3 เพิ่มขึ้นมากที่สุด จำนวน 274 ราย รองลงมา คือ เขต 2 จำนวน 154 ราย และเขต 9 จำนวน 149 รายตามลำดับ **รายละเอียดตามตารางที่ 5**

ตารางที่ 5 เปรียบเทียบจำนวนเกษตรกรผู้เลี้ยงสุกร ปี 2566 - 2567

เขต ปศุสัตว์	เกษตรกร (ราย)		การเปลี่ยนแปลง	
	ปี 2566	ปี 2567	จำนวน	ร้อยละ
รวม	150,343	148,881	- 1,462	- 0.97
เขต 1	2,746	2,696	- 50	- 1.82
เขต 2	1,896	2,050	154	8.12
เขต 3	36,016	36,290	274	0.76
เขต 4	33,262	32,117	- 1,145	- 3.44
เขต 5	38,083	37,620	- 463	- 1.22
เขต 6	16,453	16,235	- 218	- 1.32
เขต 7	6,985	6,947	- 38	- 0.54
เขต 8	13,780	13,655	- 125	- 0.91
เขต 9	1,122	1,271	149	13.28

### 2.2 เปรียบเทียบจำนวนสุกร ปี 2566 - 2567

สุกรเพิ่มขึ้น จำนวน 1,157,215 ตัว โดยในพื้นที่เขต 2 เพิ่มขึ้นมากที่สุด จำนวน 272,934 ตัว รองลงมา คือ เขต 3 จำนวน 268,715 ตัว และเขต 7 จำนวน 245,258 ตัว ตามลำดับ

โดยในพื้นที่เขต 8 ลดลง จำนวน 31,140 ตัว **รายละเอียดตามตารางที่ 6**

ตารางที่ 6 เปรียบเทียบจำนวนสุกร ปี 2566 - 2567

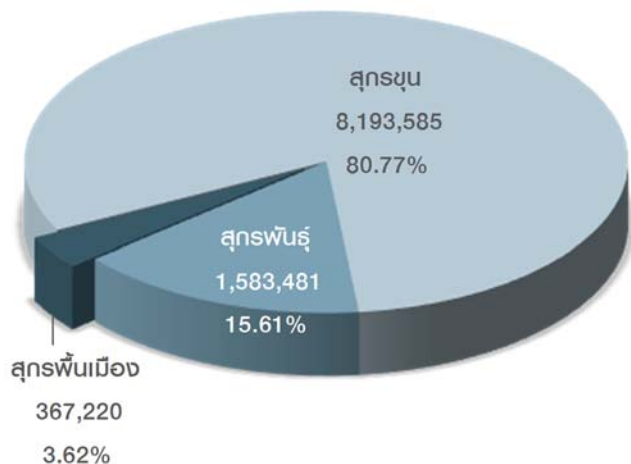
เขต ปศุสัตว์	สุกร (ตัว)		การเปลี่ยนแปลง	
	ปี 2566	ปี 2567	จำนวน	ร้อยละ
รวม	11,172,465	12,329,680	1,157,215	10.36
เขต 1	1,070,371	1,190,955	120,584	11.27
เขต 2	1,316,075	1,589,009	272,934	20.74
เขต 3	1,146,956	1,415,671	268,715	23.43
เขต 4	1,231,110	1,291,131	60,021	4.88
เขต 5	810,577	872,598	62,021	7.65
เขต 6	1,313,002	1,464,291	151,289	11.52
เขต 7	2,825,408	3,070,666	245,258	8.68
เขต 8	1,355,427	1,324,287	- 31,140	- 2.30
เขต 9	103,539	111,072	7,533	7.28

### 3. ประเภทสุกร

#### - จำนวนสุกร จำแนกตามประเภท

จากสุกรทั้งหมดจำนวน 12,329,680 ตัว จำแนกเป็น สุกรขุน จำนวน 8,193,585 ตัว (ร้อยละ 80.77) สุกรพันธุ์ จำนวน 1,583,481 ตัว (ร้อยละ 15.61) และสุกรพื้นเมือง จำนวน 367,220 ตัว (ร้อยละ 3.62) ตามลำดับ รายละเอียดตามแผนภูมิที่ 3

แผนภูมิที่ 3 จำนวนสุกรจำแนกตามประเภท



- **สุกรพื้นเมือง** ส่วนใหญ่เลี้ยงในพื้นที่เขต 5 จำนวน 137,685 ตัว (ร้อยละ 37.49) รองลงมา คือ เขต 4 จำนวน 80,782 ตัว (ร้อยละ 22.00) และเขต 3 จำนวน 71,657 ตัว (ร้อยละ 19.51) ตามลำดับ

- **สุกรพันธุ์** ส่วนใหญ่เลี้ยงในพื้นที่เขต 7 จำนวน 286,492 ตัว (ร้อยละ 18.09) รองลงมา คือ เขต 6 จำนวน 249,967 ตัว (ร้อยละ 15.79) และเขต 2 จำนวน 239,997 ตัว (ร้อยละ 15.16) ตามลำดับ

- **สุกรขุน** ส่วนใหญ่เลี้ยงในพื้นที่เขต 7 จำนวน 2,298,436 ตัว (ร้อยละ 28.05) รองลงมา คือ เขต 2 จำนวน 986,381 ตัว (ร้อยละ 12.04) และเขต 8 จำนวน 940,727 ตัว (ร้อยละ 11.48) ตามลำดับ รายละเอียดตามตารางที่ 7

ตารางที่ 7 จำนวนสุกรจำแนกตามประเภท รายเขตบุคคล

เขต บุคคล	สุกรพื้นเมือง		สุกรพันธุ์		สุกรขุน	
	จำนวน (ตัว)	ร้อยละ	จำนวน (ตัว)	ร้อยละ	จำนวน (ตัว)	ร้อยละ
รวม	367,220	100.00	1,583,481	100.00	8,193,585	100.00
เขต 1	726	0.20	182,732	11.54	809,292	9.88
เขต 2	9,969	2.71	239,997	15.16	986,381	12.04
เขต 3	71,657	19.51	197,105	12.45	904,939	11.04
เขต 4	80,782	22.00	152,630	9.64	839,886	10.25
เขต 5	137,685	37.49	110,193	6.96	470,553	5.74
เขต 6	27,699	7.54	249,967	15.79	892,572	10.89
เขต 7	5,305	1.44	286,492	18.09	2,298,436	28.05
เขต 8	30,211	8.23	141,343	8.93	940,727	11.48
เขต 9	3,186	0.87	23,022	1.45	50,799	0.62

จังหวัดเชียงใหม่ มีการเลี้ยงสุกรพื้นเมืองมากที่สุด จำนวน 58,593 ตัว (ร้อยละ 15.96) รองลงมา คือ จังหวัดแม่ฮ่องสอน อุบลราชธานี นครราชสีมา และตาก ตามลำดับ รายละเอียดตามตารางที่ 8

ตารางที่ 8 จังหวัดที่มีจำนวนสุกรพื้นเมือง มากที่สุด 5 อันดับแรก

ลำดับ ที่	จังหวัด	สุกรพื้นเมือง (ตัว)	
		จำนวน	ร้อยละ
1	เชียงใหม่	58,593	15.96
2	แม่ฮ่องสอน	38,700	10.54
3	อุบลราชธานี	21,181	5.77
4	นครราชสีมา	18,320	4.99
5	ตาก	12,713	3.46

จังหวัดราชบุรี มีการเลี้ยงสุกรพันธุ์มากที่สุด จำนวน 179,479 ตัว (ร้อยละ 11.33) รองลงมา คือ จังหวัดลพบุรี ฉะเชิงเทรา นครสวรรค์ และนครราชสีมา ตามลำดับ รายละเอียดตามตารางที่ 9

ตารางที่ 9 จังหวัดที่มีจำนวนสุกรพันธุ์ มากที่สุด 5 อันดับแรก

ลำดับ ที่	จังหวัด	สุกรพันธุ์ (ตัว)	
		จำนวน	ร้อยละ
1	ราชบุรี	179,479	11.33
2	ลพบุรี	108,156	6.83
3	ฉะเชิงเทรา	89,421	5.65
4	นครสวรรค์	75,308	4.76
5	นครราชสีมา	75,183	4.75

จังหวัดราชบุรี มีการเลี้ยงสุกรขุนมากที่สุด จำนวน 830,780 ตัว (ร้อยละ 10.14) รองลงมา คือ จังหวัดกาญจนบุรี สุพรรณบุรี ลพบุรี และพัทลุง ตามลำดับ รายละเอียดตามตารางที่ 10

ตารางที่ 10 จังหวัดที่มีจำนวนสุกรขุน มากที่สุด 5 อันดับแรก

ลำดับ ที่	จังหวัด	สุกรขุน (ตัว)	
		จำนวน	ร้อยละ
1	ราชบุรี	830,780	10.14
2	กาญจนบุรี	686,608	8.38
3	สุพรรณบุรี	520,142	6.35
4	ลพบุรี	511,530	6.24
5	พัทลุง	358,084	4.37

ตารางที่ 5-1 จำนวนเกษตรกรและสุกร รายจังหวัด ปี 2567

จังหวัด	สุกร												
	พื้นเมือง		สุกรพันธุ์					สุกรขุน			รวม		
	จำนวน (ตัว)	เกษตรกร (ราย)	พ่อพันธุ์ (ตัว)	แม่พันธุ์ (ตัว)	ลูกสุกร เพศเมีย (ตัว)	ลูกสุกร เพศผู้ (ตัว)	รวม		ลูกสุกรขุน (ตัว)	สุกรขุน (ตัว)	เกษตรกร (ราย)	จำนวน (ตัว)	เกษตรกร (ราย)
							จำนวน (ตัว)	เกษตรกร (ราย)					
<b>ยอดรวม</b>	<b>367,220</b>	<b>47,442</b>	<b>66,229</b>	<b>1,162,233</b>	<b>216,724</b>	<b>138,295</b>	<b>1,583,481</b>	<b>71,359</b>	<b>2,185,394</b>	<b>8,193,585</b>	<b>87,391</b>	<b>12,329,680</b>	<b>148,881</b>
<b>เขต 1</b>	<b>726</b>	<b>56</b>	<b>3,083</b>	<b>117,141</b>	<b>53,048</b>	<b>9,460</b>	<b>182,732</b>	<b>1,626</b>	<b>198,205</b>	<b>809,292</b>	<b>2,073</b>	<b>1,190,955</b>	<b>2,696</b>
กรุงเทพมหานคร	-	-	8	15	9	7	39	5	16	13	3	68	7
นนทบุรี	-	-	-	-	-	-	-	-	-	-	-	-	-
ปทุมธานี	-	-	-	-	-	-	-	-	-	-	-	-	-
พระนครศรีอยุธยา	120	4	793	2,839	4,133	2,000	9,765	20	4,688	22,207	18	36,780	33
อ่างทอง	-	-	152	7,607	2,951	3,045	13,755	471	19,186	36,934	489	69,875	629
ลพบุรี	371	31	1,115	60,741	43,793	2,507	108,156	510	90,335	511,530	805	710,392	1,024
สิงห์บุรี	2	1	107	2,658	7	-	2,772	151	9,216	10,055	144	22,045	196
ชัยนาท	149	8	528	26,137	2,068	1,807	30,540	410	35,959	170,715	495	237,363	663
สระบุรี	84	12	380	17,144	87	94	17,705	59	38,805	57,838	119	114,432	144
<b>เขต 2</b>	<b>9,969</b>	<b>211</b>	<b>4,544</b>	<b>154,728</b>	<b>41,626</b>	<b>39,099</b>	<b>239,997</b>	<b>786</b>	<b>352,662</b>	<b>986,381</b>	<b>1,622</b>	<b>1,589,009</b>	<b>2,050</b>
สมุทรปราการ	-	-	-	-	-	-	-	-	-	-	-	-	-
ชลบุรี	212	7	1,718	44,238	4,830	3,020	53,806	65	74,725	240,096	153	368,839	183
ระยอง	6,059	5	240	12,880	633	16	13,769	38	17,391	138,255	81	175,474	107
จันทบุรี	51	2	157	8,158	4,691	4,728	17,734	40	19,158	45,718	84	82,661	106
ตราด	-	-	20	467	-	-	487	9	1,265	89,528	75	91,280	75
ฉะเชิงเทรา	670	48	463	26,943	31,011	31,004	89,421	123	143,853	143,017	285	376,961	352
ปราจีนบุรี	2,087	69	1,498	50,420	56	34	52,008	130	78,967	236,721	406	369,783	512
นครนายก	41	6	158	9,559	3	1	9,721	18	14,580	68,103	42	92,445	55
สระแก้ว	849	74	290	2,063	402	296	3,051	363	2,723	24,943	496	31,566	660
<b>เขต 3</b>	<b>71,657</b>	<b>8,531</b>	<b>14,305</b>	<b>135,654</b>	<b>27,148</b>	<b>19,998</b>	<b>197,105</b>	<b>17,931</b>	<b>241,970</b>	<b>904,939</b>	<b>23,453</b>	<b>1,415,671</b>	<b>36,290</b>
นครราชสีมา	18,320	1,279	5,629	47,696	13,425	8,433	75,183	2,894	75,786	309,036	4,523	478,325	6,395

ตารางที่ 5-1 จำนวนเกษตรกรและสุกร รายจังหวัด ปี 2567

จังหวัด	สุกร												
	พื้นเมือง		สุกรพันธุ์					สุกรขุน			รวม		
	จำนวน (ตัว)	เกษตรกร (ราย)	พ่อพันธุ์ (ตัว)	แม่พันธุ์ (ตัว)	ลูกสุกร เพศเมีย (ตัว)	ลูกสุกร เพศผู้ (ตัว)	รวม		ลูกสุกรขุน (ตัว)	สุกรขุน (ตัว)	เกษตรกร (ราย)	จำนวน (ตัว)	เกษตรกร (ราย)
							จำนวน (ตัว)	เกษตรกร (ราย)					
บุรีรัมย์	10,136	1,446	2,928	30,421	2,336	1,757	37,442	4,417	53,818	140,360	6,977	241,756	8,976
สุรินทร์	11,458	1,778	1,367	13,272	6,489	5,669	26,797	3,355	18,164	81,429	4,495	137,848	7,375
ศรีสะเกษ	6,167	916	1,226	8,406	1,737	1,734	13,103	2,113	17,927	67,197	2,673	104,394	4,041
อุบลราชธานี	21,181	2,652	1,736	10,729	2,198	1,654	16,317	2,136	23,258	98,565	1,710	159,321	4,903
ยโสธร	2,877	244	358	2,595	257	213	3,423	544	5,949	42,214	650	54,463	1,024
ชัยภูมิ	424	48	674	16,026	454	258	17,412	1,870	40,042	129,095	1,882	186,973	2,693
อำนาจเจริญ	1,094	168	387	6,509	252	280	7,428	602	7,026	37,043	543	52,591	883
<b>เขต 4</b>	<b>80,782</b>	<b>8,513</b>	<b>11,746</b>	<b>109,472</b>	<b>17,895</b>	<b>13,517</b>	<b>152,630</b>	<b>19,024</b>	<b>217,833</b>	<b>839,886</b>	<b>19,213</b>	<b>1,291,131</b>	<b>32,117</b>
บึงกาฬ	3,276	273	534	3,301	453	302	4,590	637	4,705	16,115	775	28,686	1,130
หนองบัวลำภู	3,559	312	548	4,959	651	366	6,524	1,028	7,823	30,783	1,139	48,689	1,559
ขอนแก่น	3,348	336	814	11,884	1,831	1,146	15,675	2,510	29,871	91,143	3,053	140,037	3,797
อุดรธานี	9,845	907	1,525	15,761	1,398	785	19,469	1,652	28,126	159,282	1,966	216,722	2,962
เลย	4,901	399	597	5,221	431	384	6,633	553	10,765	51,455	741	73,754	1,156
หนองคาย	3,144	361	663	9,963	715	391	11,732	577	28,725	75,394	764	118,995	1,226
มหาสารคาม	8,715	580	1,059	7,761	1,378	1,746	11,944	1,700	14,462	105,530	1,830	140,651	2,866
ร้อยเอ็ด	8,469	775	1,297	15,236	1,598	1,128	19,259	3,118	22,406	106,233	2,596	156,367	4,428
กาฬสินธุ์	12,232	1,339	850	6,767	1,499	1,044	10,160	2,152	18,585	57,723	2,023	98,700	3,973
สกลนคร	10,733	1,482	1,939	10,617	5,085	4,557	22,198	2,413	19,858	63,702	2,062	116,491	4,255
นครพนม	7,772	1,122	1,528	15,687	2,328	1,120	20,663	2,032	26,791	58,441	1,674	113,667	3,457
มุกดาหาร	4,788	627	392	2,315	528	548	3,783	652	5,716	24,085	590	38,372	1,308
<b>เขต 5</b>	<b>137,685</b>	<b>24,686</b>	<b>9,015</b>	<b>82,239</b>	<b>13,217</b>	<b>5,722</b>	<b>110,193</b>	<b>11,565</b>	<b>154,167</b>	<b>470,553</b>	<b>13,416</b>	<b>872,598</b>	<b>37,620</b>
เชียงใหม่	58,593	9,383	3,040	24,730	1,793	700	30,263	2,965	47,622	173,415	4,477	309,893	12,425
ลำพูน	5,186	2,136	415	15,927	75	32	16,449	318	41,708	39,950	385	103,293	2,543

ตารางที่ 5-1 จำนวนเกษตรกรและสุกร รายจังหวัด ปี 2567

จังหวัด	สุกร												
	พื้นเมือง		สุกรพันธุ์					สุกรขุน			รวม		
	จำนวน (ตัว)	เกษตรกร (ราย)	พ่อพันธุ์ (ตัว)	แม่พันธุ์ (ตัว)	ลูกสุกร เพศเมีย (ตัว)	ลูกสุกร เพศผู้ (ตัว)	รวม		ลูกสุกรขุน (ตัว)	สุกรขุน (ตัว)	เกษตรกร (ราย)	จำนวน (ตัว)	เกษตรกร (ราย)
							จำนวน (ตัว)	เกษตรกร (ราย)					
ลำปาง	4,427	561	743	15,136	5,332	391	21,602	1,608	14,069	116,811	1,800	156,909	2,736
แพร่	6,666	250	478	3,072	2,255	2,063	7,868	680	9,534	29,816	846	53,884	1,262
น่าน	10,726	1,892	911	8,226	956	667	10,760	2,084	13,281	42,647	2,385	77,414	4,737
พะเยา	898	62	185	2,156	804	222	3,367	312	5,106	9,623	383	18,994	510
เชียงราย	12,489	2,048	919	8,240	1,591	1,342	12,092	1,423	17,911	51,855	1,478	94,347	3,782
แม่ฮ่องสอน	38,700	8,354	2,324	4,752	411	305	7,792	2,175	4,936	6,436	1,662	57,864	9,625
<b>เขต 6</b>	<b>27,699</b>	<b>3,002</b>	<b>5,377</b>	<b>193,446</b>	<b>25,496</b>	<b>25,648</b>	<b>249,967</b>	<b>9,045</b>	<b>294,053</b>	<b>892,572</b>	<b>10,641</b>	<b>1,464,291</b>	<b>16,235</b>
อุดรธานี	2,379	292	375	10,440	156	876	11,847	480	18,124	71,097	648	103,447	1,057
นครสวรรค์	889	42	704	64,671	4,394	5,539	75,308	814	22,354	194,197	869	292,748	1,185
อุทัยธานี	155	18	239	9,948	190	147	10,524	656	19,191	38,051	750	67,921	955
กำแพงเพชร	4,758	174	727	26,334	5,963	5,862	38,886	1,964	67,887	140,035	2,804	251,566	3,253
ตาก	12,713	1,925	290	1,917	567	509	3,283	199	6,054	57,510	290	79,560	2,226
สุโขทัย	2,005	162	692	6,818	510	398	8,418	1,471	25,966	67,716	1,728	104,105	2,444
พิษณุโลก	3,560	285	1,148	25,706	1,420	300	28,574	1,912	103,390	149,783	1,852	285,307	2,836
พิจิตร	220	20	512	20,514	12,121	11,874	45,021	826	6,201	56,292	807	107,734	1,141
เพชรบูรณ์	1,020	84	690	27,098	175	143	28,106	723	24,886	117,891	893	171,903	1,138
<b>เขต 7</b>	<b>5,305</b>	<b>467</b>	<b>11,244</b>	<b>237,632</b>	<b>23,545</b>	<b>14,071</b>	<b>286,492</b>	<b>3,635</b>	<b>480,433</b>	<b>2,298,436</b>	<b>5,194</b>	<b>3,070,666</b>	<b>6,947</b>
ราชบุรี	437	43	8,603	137,248	21,227	12,401	179,479	437	351,017	830,780	599	1,361,713	754
กาญจนบุรี	1,260	117	890	35,824	581	237	37,532	739	56,785	686,608	1,249	782,185	1,623
สุพรรณบุรี	1,303	73	624	26,322	288	159	27,393	789	20,441	520,142	1,198	569,279	1,615
นครปฐม	-	-	197	7,636	541	596	8,970	61	13,240	76,825	112	99,035	126
สมุทรสาคร	-	-	2	10	-	-	12	1	208	35	2	255	2
สมุทรสงคราม	-	-	7	185	-	-	192	4	161	460	4	813	4

## ตารางที่ 5-1 จำนวนเกษตรกรและสุกร รายจังหวัด ปี 2567

จังหวัด	สุกร												
	พื้นเมือง		สุกรพันธุ์						สุกรขุน			รวม	
	จำนวน (ตัว)	เกษตรกร (ราย)	พ่อพันธุ์ (ตัว)	แม่พันธุ์ (ตัว)	ลูกสุกร เพศเมีย (ตัว)	ลูกสุกร เพศผู้ (ตัว)	รวม		ลูกสุกรขุน (ตัว)	สุกรขุน (ตัว)	เกษตรกร (ราย)	จำนวน (ตัว)	เกษตรกร (ราย)
							จำนวน (ตัว)	เกษตรกร (ราย)					
เพชรบูรณ์	549	35	549	17,965	472	295	19,281	585	19,775	92,163	904	131,768	1,172
ประจวบคีรีขันธ์	1,756	199	372	12,442	436	383	13,633	1,019	18,806	91,423	1,126	125,618	1,651
<b>เขต 8</b>	<b>30,211</b>	<b>1,806</b>	<b>6,068</b>	<b>116,800</b>	<b>10,865</b>	<b>7,610</b>	<b>141,343</b>	<b>6,970</b>	<b>212,006</b>	<b>940,727</b>	<b>10,910</b>	<b>1,324,287</b>	<b>13,655</b>
นครศรีธรรมราช	6,376	510	1,624	34,144	2,216	1,808	39,792	2,246	54,677	209,041	3,404	309,886	4,227
กระบี่	3,973	203	399	7,433	2,487	1,500	11,819	225	10,945	74,764	480	101,501	695
พังงา	1,243	93	145	2,403	345	47	2,940	109	9,038	31,058	171	44,279	258
ภูเก็ต	35	2	2	3	-	-	5	2	-	94	6	134	9
สุราษฎร์ธานี	10,321	413	1,029	15,390	1,908	1,339	19,666	563	16,911	143,612	1,030	190,510	1,549
ระนอง	155	19	90	2,808	94	66	3,058	120	6,745	8,776	203	18,734	233
ชุมพร	2,136	157	485	8,021	1,289	858	10,653	845	19,203	59,917	1,343	91,909	1,616
ตรัง	1,654	112	546	9,540	387	210	10,683	396	22,744	55,381	648	90,462	789
พัทลุง	4,318	297	1,748	37,058	2,139	1,782	42,727	2,464	71,743	358,084	3,625	476,872	4,279
<b>เขต 9</b>	<b>3,186</b>	<b>170</b>	<b>847</b>	<b>15,121</b>	<b>3,884</b>	<b>3,170</b>	<b>23,022</b>	<b>777</b>	<b>34,065</b>	<b>50,799</b>	<b>869</b>	<b>111,072</b>	<b>1,271</b>
สงขลา	2,046	65	624	12,816	3,497	2,865	19,802	573	24,681	32,989	576	79,518	840
สตูล	236	7	42	405	3	5	455	25	4,112	9,507	65	14,310	72
ปัตตานี	458	51	47	559	157	123	886	35	1,583	1,598	34	4,525	96
ยะลา	296	31	63	346	43	35	487	63	1,685	2,949	62	5,417	108
นราธิวาส	150	16	71	995	184	142	1,392	81	2,004	3,756	132	7,302	155

ที่มา : สำนักงานปศุสัตว์อำเภอ จากระบบทะเบียนเกษตรกรปศุสัตว์ (DLD e-Regist)

รวบรวมโดย : กลุ่มสารสนเทศและข้อมูลสถิติ ศูนย์เทคโนโลยีสารสนเทศและการสื่อสาร กรมปศุสัตว์



## ตารางที่ 5-2 จำนวนสุกรรายจังหวัด ปี 2567 เรียงลำดับจากมากไปน้อย

ลำดับที่	จังหวัด	สุกร (ตัว)		เกษตรกร (ราย)	
		จำนวน	ร้อยละ	จำนวน	ร้อยละ
ยอดรวมทั้งประเทศ		12,329,680	100.00	148,881	100.00
1	ราชบุรี	1,361,713	11.04	754	0.51
2	กาญจนบุรี	782,185	6.34	1,623	1.09
3	ลพบุรี	710,392	5.76	1,024	0.69
4	สุพรรณบุรี	569,279	4.62	1,615	1.08
5	นครราชสีมา	478,325	3.88	6,395	4.30
6	พิจิตร	476,872	3.87	4,279	2.87
7	ฉะเชิงเทรา	376,961	3.06	352	0.24
8	ปราจีนบุรี	369,783	3.00	512	0.34
9	ชลบุรี	368,839	2.99	183	0.12
10	เชียงใหม่	309,893	2.51	12,425	8.35
11	นครศรีธรรมราช	309,886	2.51	4,227	2.84
12	นครสวรรค์	292,748	2.37	1,185	0.80
13	พิษณุโลก	285,307	2.31	2,836	1.90
14	กำแพงเพชร	251,566	2.04	3,253	2.18
15	บุรีรัมย์	241,756	1.96	8,976	6.03
16	ชัยนาท	237,363	1.93	663	0.45
17	อุดรธานี	216,722	1.76	2,962	1.99
18	สุราษฎร์ธานี	190,510	1.55	1,549	1.04
19	ชัยภูมิ	186,973	1.52	2,693	1.81
20	ระยอง	175,474	1.42	107	0.07
21	เพชรบูรณ์	171,903	1.39	1,138	0.76
22	อุบลราชธานี	159,321	1.29	4,903	3.29
23	ลำปาง	156,909	1.27	2,736	1.84
24	ร้อยเอ็ด	156,367	1.27	4,428	2.97
25	มหาสารคาม	140,651	1.14	2,866	1.93
26	ขอนแก่น	140,037	1.14	3,797	2.55
27	สุรินทร์	137,848	1.12	7,375	4.95
28	เพชรบุรี	131,768	1.07	1,172	0.79
29	ประจวบคีรีขันธ์	125,618	1.02	1,651	1.11

## ตารางที่ 5-2 จำนวนสุกรรายจังหวัด ปี 2567 เรียงลำดับจากมากไปน้อย

ลำดับที่	จังหวัด	สุกร (ตัว)		เกษตรกร (ราย)	
		จำนวน	ร้อยละ	จำนวน	ร้อยละ
30	หนองคาย	118,995	0.97	1,226	0.82
31	สกลนคร	116,491	0.94	4,255	2.86
32	สระบุรี	114,432	0.93	144	0.10
33	นครพนม	113,667	0.92	3,457	2.32
34	พิจิตร	107,734	0.87	1,141	0.77
35	ศรีสะเกษ	104,394	0.85	4,041	2.71
36	สุโขทัย	104,105	0.84	2,444	1.64
37	อุตรดิตถ์	103,447	0.84	1,057	0.71
38	ลำพูน	103,293	0.84	2,543	1.71
39	กระบี่	101,501	0.82	695	0.47
40	นครปฐม	99,035	0.80	126	0.08
41	กาฬสินธุ์	98,700	0.80	3,973	2.67
42	เขียงราย	94,347	0.77	3,782	2.54
43	นครนายก	92,445	0.75	55	0.04
44	ชุมพร	91,909	0.75	1,616	1.09
45	ตราด	91,280	0.74	75	0.05
46	ตรัง	90,462	0.73	789	0.53
47	จันทบุรี	82,661	0.67	106	0.07
48	ตาก	79,560	0.65	2,226	1.50
49	สงขลา	79,518	0.64	840	0.56
50	น่าน	77,414	0.63	4,737	3.18
51	เลย	73,754	0.60	1,156	0.78
52	อ่างทอง	69,875	0.57	629	0.42
53	อุทัยธานี	67,921	0.55	955	0.64
54	แม่ฮ่องสอน	57,864	0.47	9,625	6.46
55	ยโสธร	54,463	0.44	1,024	0.69
56	แพร่	53,884	0.44	1,262	0.85
57	อำนาจเจริญ	52,591	0.43	883	0.59
58	หนองบัวลำภู	48,689	0.39	1,559	1.05
59	พังงา	44,279	0.36	258	0.17

## ตารางที่ 5-2 จำนวนสุกรรายจังหวัด ปี 2567 เรียงลำดับจากมากไปน้อย

ลำดับที่	จังหวัด	สุกร (ตัว)		เกษตรกร (ราย)	
		จำนวน	ร้อยละ	จำนวน	ร้อยละ
60	มุกดาหาร	38,372	0.31	1,308	0.88
61	พระนครศรีอยุธยา	36,780	0.30	33	0.02
62	สระแก้ว	31,566	0.26	660	0.44
63	บึงกาฬ	28,686	0.23	1,130	0.76
64	สิงห์บุรี	22,045	0.18	196	0.13
65	พะเยา	18,994	0.15	510	0.34
66	ระนอง	18,734	0.15	233	0.16
67	สตูล	14,310	0.12	72	0.05
68	นราธิวาส	7,302	0.06	155	0.10
69	ยะลา	5,417	0.04	108	0.07
70	ปัตตานี	4,525	0.04	96	0.06
71	สมุทรสงคราม	813	0.01	4	0.00
72	สมุทรสาคร	255	0.00	2	0.00
73	ภูเก็ต	134	0.00	9	0.01
74	กรุงเทพมหานคร	68	0.00	7	0.00
75	นนทบุรี	-	-	-	-
76	ปทุมธานี	-	-	-	-
77	สมุทรปราการ	-	-	-	-

**ที่มา** : สำนักงานปลุกสัตว์อำเภอ จากระบบทะเบียนเกษตรกรผู้เลี้ยงสัตว์ (DLD e-Regist)

**รวบรวมโดย** : กลุ่มสารสนเทศและข้อมูลสถิติ ศูนย์เทคโนโลยีสารสนเทศและการสื่อสาร กรมปลุกสัตว์

ตารางที่ 5-3 จำนวนเกษตรกรผู้เลี้ยงสุกร จำแนกตามจำนวนสุกรที่เลี้ยง รายจังหวัด ปี 2567

จังหวัด	สุกร									
	1 - 50 ตัว		51 - 500 ตัว		501 - 5,000 ตัว		> 5,000 ตัว		รวม	
	จำนวน (ตัว)	เกษตรกร (ราย)	จำนวน (ตัว)	เกษตรกร (ราย)	จำนวน (ตัว)	เกษตรกร (ราย)	จำนวน (ตัว)	เกษตรกร (ราย)	จำนวน (ตัว)	เกษตรกร (ราย)
<b>ยอดรวม</b>	<b>1,571,059</b>	<b>133,580</b>	<b>1,476,477</b>	<b>10,971</b>	<b>5,016,826</b>	<b>4,002</b>	<b>4,265,318</b>	<b>328</b>	<b>12,329,680</b>	<b>148,881</b>
<b>เขต 1</b>	<b>30,731</b>	<b>2,058</b>	<b>41,583</b>	<b>253</b>	<b>481,124</b>	<b>325</b>	<b>637,517</b>	<b>60</b>	<b>1,190,955</b>	<b>2,696</b>
กรุงเทพมหานคร	68	7	-	-	-	-	-	-	68	7
นนทบุรี	-	-	-	-	-	-	-	-	-	-
ปทุมธานี	-	-	-	-	-	-	-	-	-	-
พระนครศรีอยุธยา	323	24	168	2	9,855	5	26,434	2	36,780	33
อ่างทอง	8,968	595	2,817	27	8,700	6	49,390	1	69,875	629
ลพบุรี	9,295	712	17,276	97	288,103	173	395,718	42	710,392	1,024
สิงห์บุรี	2,494	166	3,152	23	8,956	6	7,443	1	22,045	196
ชัยนาท	7,795	465	14,300	82	130,428	110	84,840	6	237,363	663
สระบุรี	1,788	89	3,870	22	35,082	25	73,692	8	114,432	144
<b>เขต 2</b>	<b>20,088</b>	<b>1,191</b>	<b>76,924</b>	<b>371</b>	<b>688,244</b>	<b>428</b>	<b>803,753</b>	<b>60</b>	<b>1,589,009</b>	<b>2,050</b>
สมุทรปราการ	-	-	-	-	-	-	-	-	-	-
ชลบุรี	438	19	16,705	71	131,952	76	219,744	17	368,839	183
ระยอง	163	12	5,407	26	80,104	63	89,800	6	175,474	107
ฉะเชิงเทรา	493	25	10,771	33	44,381	46	27,016	2	82,661	106
ตราด	181	8	3,819	26	79,345	40	7,935	1	91,280	75
ฉะเชิงเทรา	2,697	188	16,951	74	115,491	76	241,822	14	376,961	352
ปราจีนบุรี	6,468	332	11,801	67	187,652	97	163,862	16	369,783	512
นครนายก	229	21	1,897	8	36,745	22	53,574	4	92,445	55
สระแก้ว	9,419	586	9,573	66	12,574	8	-	-	31,566	660
<b>เขต 3</b>	<b>369,635</b>	<b>34,483</b>	<b>164,725</b>	<b>1,342</b>	<b>504,137</b>	<b>439</b>	<b>377,174</b>	<b>26</b>	<b>1,415,671</b>	<b>36,290</b>
นครราชสีมา	76,616	5,881	44,154	352	156,825	151	200,730	11	478,325	6,395
บุรีรัมย์	95,751	8,661	32,186	271	35,875	40	77,944	4	241,756	8,976
ศรีสะเกษ	39,995	3,880	14,775	130	37,234	29	12,390	2	104,394	4,041
สุรินทร์	57,270	7,201	13,675	129	51,591	43	15,312	2	137,848	7,375
อุบลราชธานี	49,022	4,582	33,155	245	65,692	75	11,452	1	159,321	4,903
ยโสธร	12,044	915	11,987	85	23,970	23	6,462	1	54,463	1,024
ชัยภูมิ	29,539	2,539	11,770	99	92,780	50	52,884	5	186,973	2,693
อำนาจเจริญ	9,398	824	3,023	31	40,170	28	-	-	52,591	883
<b>เขต 4</b>	<b>377,415</b>	<b>29,515</b>	<b>226,708</b>	<b>1,899</b>	<b>595,261</b>	<b>697</b>	<b>91,747</b>	<b>6</b>	<b>1,291,131</b>	<b>32,117</b>
ร้อยเอ็ด	49,748	4,113	30,827	227	75,792	88	-	-	156,367	4,428
หนองบัวลำภู	22,003	1,422	11,266	117	15,420	20	-	-	48,689	1,559
ขอนแก่น	51,092	3,510	24,468	218	64,477	69	-	-	140,037	3,797
อุดรธานี	34,613	2,568	28,231	214	142,086	178	11,792	2	216,722	2,962
เลย	17,783	922	25,557	193	30,414	41	-	-	73,754	1,156
หนองคาย	15,669	1,004	15,114	122	69,627	99	18,585	1	118,995	1,226
มหาสารคาม	34,336	2,607	19,408	175	78,620	83	8,287	1	140,651	2,866
กาฬสินธุ์	40,713	3,787	12,670	136	45,317	50	-	-	98,700	3,973
นครพนม	35,148	3,288	14,273	146	23,946	22	40,300	1	113,667	3,457
มุกดาหาร	13,151	1,230	15,736	72	9,485	6	-	-	38,372	1,308
สกลนคร	44,715	4,041	20,516	174	38,477	39	12,783	1	116,491	4,255
บึงกาฬ	18,444	1,023	8,642	105	1,600	2	-	-	28,686	1,130
<b>เขต 5</b>	<b>303,040</b>	<b>36,045</b>	<b>142,294</b>	<b>1,257</b>	<b>316,309</b>	<b>307</b>	<b>110,955</b>	<b>11</b>	<b>872,598</b>	<b>37,620</b>
เชียงใหม่	107,517	12,026	33,566	279	112,731	115	56,079	5	309,893	12,425
ลำพูน	10,362	2,401	16,474	111	40,491	27	35,966	4	103,293	2,543
ลำปาง	32,118	2,351	36,962	308	82,229	76	5,600	1	156,909	2,736
แพร่	18,982	1,131	11,741	103	23,161	28	-	-	53,884	1,262
น่าน	43,295	4,496	22,369	230	11,750	11	-	-	77,414	4,737

ตารางที่ 5-3 จำนวนเกษตรกรผู้เลี้ยงสุกร จำแนกตามจำนวนสุกรที่เลี้ยง รายจังหวัด ปี 2567

จังหวัด	สุกร									
	1 - 50 ตัว		51 - 500 ตัว		501 - 5,000 ตัว		> 5,000 ตัว		รวม	
	จำนวน (ตัว)	เกษตรกร (ราย)	จำนวน (ตัว)	เกษตรกร (ราย)	จำนวน (ตัว)	เกษตรกร (ราย)	จำนวน (ตัว)	เกษตรกร (ราย)	จำนวน (ตัว)	เกษตรกร (ราย)
พะเยา	6,118	464	4,273	38	8,603	8	-	-	18,994	510
เชียงราย	30,505	3,596	13,188	143	37,344	42	13,310	1	94,347	3,782
แม่ฮ่องสอน	54,143	9,580	3,721	45	-	-	-	-	57,864	9,625
<b>เขต 6</b>	<b>186,969</b>	<b>14,391</b>	<b>160,102</b>	<b>1,291</b>	<b>655,078</b>	<b>515</b>	<b>462,142</b>	<b>38</b>	<b>1,464,291</b>	<b>16,235</b>
อุตรดิตถ์	10,663	941	13,383	84	37,276	27	42,125	5	103,447	1,057
นครสวรรค์	13,929	962	12,887	124	145,760	85	120,172	14	292,748	1,185
อุทัยธานี	13,503	802	13,445	136	25,873	16	15,100	1	67,921	955
กำแพงเพชร	41,321	2,851	36,680	258	134,359	141	39,206	3	251,566	3,253
ตาก	14,669	2,138	10,227	48	48,120	39	6,544	1	79,560	2,226
พิษณุโลก	34,812	2,557	25,135	209	76,923	64	148,437	6	285,307	2,836
พิจิตร	13,693	1,019	10,374	88	33,524	31	50,143	3	107,734	1,141
เพชรบูรณ์	16,324	902	17,654	160	109,910	72	28,015	4	171,903	1,138
สุโขทัย	28,055	2,219	20,317	184	43,333	40	12,400	1	104,105	2,444
<b>เขต 7</b>	<b>80,887</b>	<b>5,414</b>	<b>134,052</b>	<b>827</b>	<b>1,106,504</b>	<b>582</b>	<b>1,749,223</b>	<b>124</b>	<b>3,070,666</b>	<b>6,947</b>
ราชบุรี	7,923	500	14,595	99	188,541	96	1,150,654	59	1,361,713	754
กาญจนบุรี	17,331	1,297	17,346	124	377,752	161	369,756	41	782,185	1,623
นครปฐม	661	39	19,842	65	28,909	18	49,623	4	99,035	126
สมุทรสาคร	-	-	255	2	-	-	-	-	255	2
สมุทรสงคราม	21	1	172	2	620	1	-	-	813	4
เพชรบุรี	15,349	967	21,160	151	61,969	50	33,290	4	131,768	1,172
ประจวบคีรีขันธ์	20,252	1,377	33,678	233	45,767	38	25,921	3	125,618	1,651
สุพรรณบุรี	19,350	1,233	27,004	151	402,946	218	119,979	13	569,279	1,615
<b>เขต 8</b>	<b>186,876</b>	<b>9,498</b>	<b>490,036</b>	<b>3,487</b>	<b>630,008</b>	<b>669</b>	<b>17,367</b>	<b>1</b>	<b>1,324,287</b>	<b>13,655</b>
นครศรีธรรมราช	56,275	3,141	132,135	966	121,476	120	-	-	309,886	4,227
กระบี่	10,204	464	22,878	164	68,419	67	-	-	101,501	695
พังงา	3,264	175	9,417	46	31,598	37	-	-	44,279	258
ภูเก็ต	134	9	-	-	-	-	-	-	134	9
สุราษฎร์ธานี	20,824	1,088	47,461	332	122,225	129	-	-	190,510	1,549
ระนอง	3,244	176	7,475	53	8,015	4	-	-	18,734	233
ชุมพร	24,323	1,284	46,290	302	21,296	30	-	-	91,909	1,616
ตรัง	10,098	538	32,865	214	30,132	36	17,367	1	90,462	789
พัทลุง	58,510	2,623	191,515	1,410	226,847	246	-	-	476,872	4,279
<b>เขต 9</b>	<b>15,418</b>	<b>985</b>	<b>40,053</b>	<b>244</b>	<b>40,161</b>	<b>40</b>	<b>15,440</b>	<b>2</b>	<b>111,072</b>	<b>1,271</b>
สงขลา	10,620	639	27,698	172	25,760	27	15,440	2	79,518	840
สตูล	750	34	7,236	29	6,324	9	-	-	14,310	72
ปัตตานี	817	84	1,323	11	2,385	1	-	-	4,525	96
ยะลา	1,425	93	1,370	13	2,622	2	-	-	5,417	108
นราธิวาส	1,806	135	2,426	19	3,070	1	-	-	7,302	155

ที่มา : สำนักงานปลัดกระทรวง เกษตรและสหกรณ์ กรมส่งเสริมการค้าระหว่างประเทศ (DLD e-Regist)

รวบรวมโดย : กลุ่มสารสนเทศและข้อมูลสถิติ ศูนย์เทคโนโลยีสารสนเทศและการสื่อสาร กรมปลัดกระทรวง



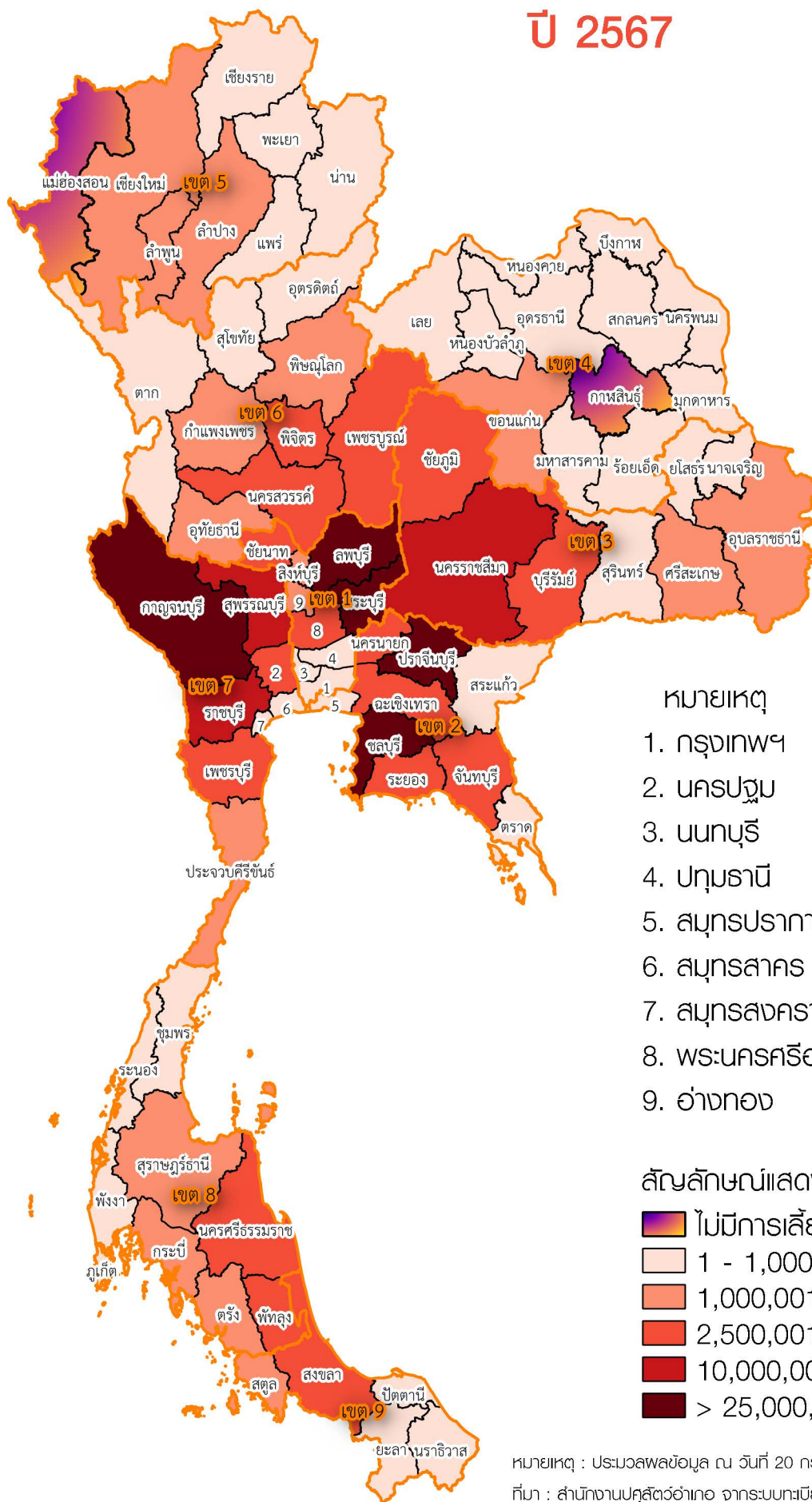
# ส่วนที่ 6

## สรุปข้อมูลและสถิติ จำนวนเกษตรกร

### ไก่

## แผนที่แสดงความหนาแน่นของจำนวนการเลี้ยงไก่เนื้อ

ปี 2567



หมายเหตุ

1. กรุงเทพฯ
2. นครปฐม
3. นนทบุรี
4. ปทุมธานี
5. สมุทรปราการ
6. สมุทรสาคร
7. สมุทรสงคราม
8. พระนครศรีอยุธยา
9. อ่างทอง

สัญลักษณ์แสดงความหนาแน่นจำนวนไก่เนื้อ

- ไม่มีการเลี้ยงไก่เนื้อ
- 1 - 1,000,000 ตัว
- 1,000,001 - 2,500,000 ตัว
- 2,500,001 - 10,000,000 ตัว
- 10,000,001 - 25,000,000 ตัว
- > 25,000,000 ตัว

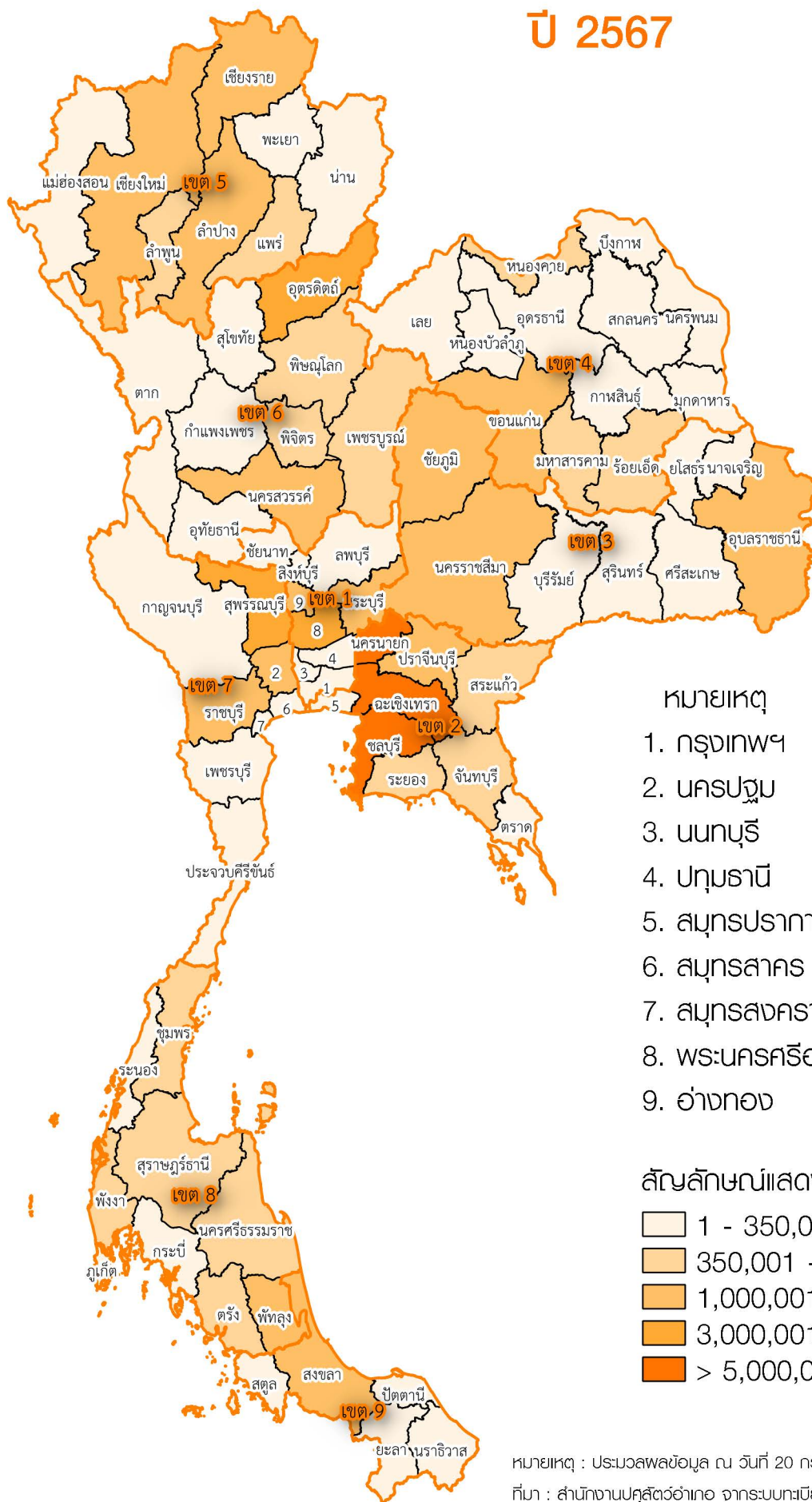
หมายเหตุ :ประมวลผลข้อมูล ณ วันที่ 20 กรกฎาคม 2567

ที่มา : สำนักงานปศุสัตว์อำเภอจากระบบทะเบียนเกษตรกรผู้เลี้ยงสัตว์ (DLD e-Regist)

รวบรวมและจัดทำโดย : กลุ่มสารสนเทศและข้อมูลสถิติ ศูนย์เทคโนโลยีสารสนเทศและการสื่อสาร กรมปศุสัตว์

# แผนที่แสดงความหนาแน่นของจำนวนการเลี้ยงไก่ไข่

## ปี 2567



### หมายเหตุ

1. กรุงเทพฯ
2. นครปฐม
3. นนทบุรี
4. ปทุมธานี
5. สมุทรปราการ
6. สมุทรสาคร
7. สมุทรสงคราม
8. พระนครศรีอยุธยา
9. อ่างทอง

### สัญลักษณ์แสดงความหนาแน่นจำนวนไก่ไข่

- 1 - 350,000 ตัว
- 350,001 - 1,000,000 ตัว
- 1,000,001 - 3,000,000 ตัว
- 3,000,001 - 5,000,000 ตัว
- > 5,000,000 ตัว

หมายเหตุ :ประมวลผลข้อมูล ณ วันที่ 20 กรกฎาคม 2567

ที่มา : สำนักงานปลัดกระทรวง จากระบบทะเบียนเกษตรกรผู้เลี้ยงสัตว์ (DLD e-Regist)

รวบรวมและจัดทำโดย : กลุ่มสารสนเทศและข้อมูลสถิติ ศูนย์เทคโนโลยีสารสนเทศและการสื่อสาร กรมปลัดกระทรวง



# สรุปข้อมูลและสถิติจำนวนเกษตรกร - ไร่พื้นที่เมือง ปี 2567

## 1. เกษตรกร - ไร่พื้นที่เมือง

### 1.1 จำนวนเกษตรกรและไร่พื้นที่เมือง

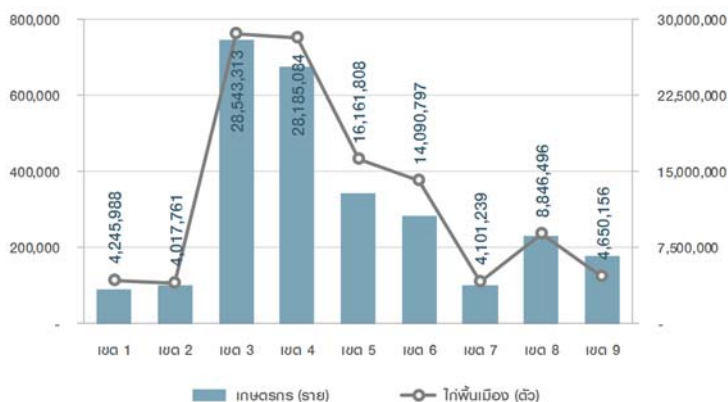
ในปี 2567 มีเกษตรกรผู้เลี้ยงไก่พื้นเมืองทั้งหมด จำนวน 2,751,434 ราย ซึ่งส่วนใหญ่อยู่ในพื้นที่เขต 3 จำนวน 746,071 ราย (ร้อยละ 27.12) รองลงมา คือ เขต 4 จำนวน 677,293 ราย (ร้อยละ 24.62) และเขต 5 จำนวน 341,998 ราย (ร้อยละ 12.43) ตามลำดับ

โดยมีการเลี้ยงไก่พื้นเมืองทั้งหมด จำนวน 112,842,642 ตัว ซึ่งในพื้นที่เขต 3 เลี้ยงมากที่สุด จำนวน 28,543,313 ตัว (ร้อยละ 25.29) รองลงมา คือ เขต 4 จำนวน 28,185,084 ตัว (ร้อยละ 24.98) และเขต 5 จำนวน 16,161,808 ตัว (ร้อยละ 14.32) ตามลำดับ รายละเอียดตามตารางที่ 1 และแผนภูมิที่ 1

ตารางที่ 1 จำนวนเกษตรกรและไร่พื้นที่เมือง รายเขตบุคคลทั่วไป

เขต บุคคลทั่วไป	เกษตรกร (ราย)		ไร่พื้นที่เมือง (ตัว)	
	จำนวน	ร้อยละ	จำนวน	ร้อยละ
รวม	2,751,434	100.00	112,842,642	100.00
เขต 1	89,045	3.24	4,245,988	3.76
เขต 2	101,983	3.71	4,017,761	3.56
เขต 3	746,071	27.12	28,543,313	25.29
เขต 4	677,293	24.62	28,185,084	24.98
เขต 5	341,998	12.43	16,161,808	14.32
เขต 6	285,313	10.37	14,090,797	12.49
เขต 7	101,102	3.67	4,101,239	3.63
เขต 8	230,990	8.40	8,846,496	7.84
เขต 9	177,639	6.46	4,650,156	4.12

แผนภูมิที่ 1 จำนวนเกษตรกรและไร่พื้นที่เมือง รายเขตบุคคลทั่วไป



จังหวัดนครราชสีมา มีเกษตรกรผู้เลี้ยงไก่พื้นเมืองมากที่สุด จำนวน 165,349 ราย (ร้อยละ 6.01) รองลงมา คือ จังหวัดสุรินทร์ บุรีรัมย์ อุบลราชธานี และศรีสะเกษ ตามลำดับ รายละเอียดตามตารางที่ 2

ตารางที่ 2 จังหวัดที่มีจำนวนเกษตรกรผู้เลี้ยงไก่พื้นเมืองมากที่สุด 5 อันดับแรก

ลำดับ ที่	จังหวัด	เกษตรกร (ราย)	
		จำนวน	ร้อยละ
1	นครราชสีมา	165,349	6.01
2	สุรินทร์	119,027	4.33
3	บุรีรัมย์	117,725	4.28
4	อุบลราชธานี	111,135	4.04
5	ศรีสะเกษ	93,943	3.41

จังหวัดบุรีรัมย์ มีการเลี้ยงไก่พื้นเมืองมากที่สุดจำนวน 4,859,123 ตัว (ร้อยละ 5.10) รองลงมา คือ จังหวัดสุรินทร์ อุบลราชธานี อุดรธานี และนครราชสีมา ตามลำดับ รายละเอียดตามตารางที่ 3

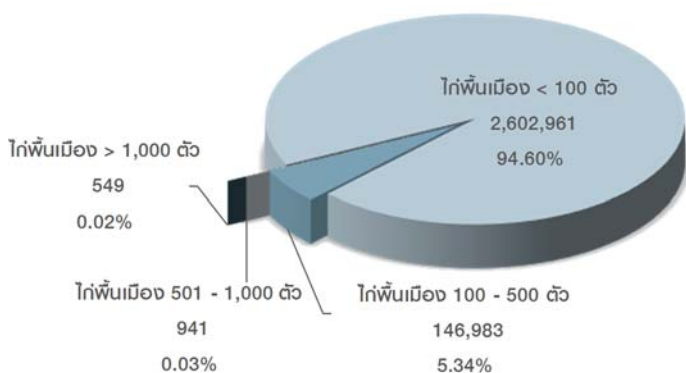
ตารางที่ 3 จังหวัดที่มีจำนวนไร่พื้นที่เมือง มากที่สุด 5 อันดับแรก

ลำดับ ที่	จังหวัด	ไร่พื้นที่เมือง (ตัว)	
		จำนวน	ร้อยละ
1	บุรีรัมย์	4,859,123	5.10
2	สุรินทร์	4,404,388	4.31
3	อุบลราชธานี	4,394,156	3.90
4	อุดรธานี	4,255,966	3.89
5	นครราชสีมา	5,755,342	3.77

## 1.2 จำนวนเกษตรกรผู้เลี้ยงไก่พื้นเมือง

ส่วนใหญ่เกษตรกรผู้เลี้ยงไก่พื้นเมืองน้อยกว่า 100 ตัว จำนวน 2,602,961 ราย (ร้อยละ 94.60) รองลงมาเลี้ยงไก่พื้นเมือง 100-500 ตัว จำนวน 146,983 ราย (ร้อยละ 5.34) เลี้ยงไก่พื้นเมือง 501-1,000 ตัว จำนวน 941 ราย (ร้อยละ 0.03) ในขณะที่มีเกษตรกรผู้เลี้ยงไก่พื้นเมืองมากกว่า 1,000 ตัว จำนวน 549 ราย (ร้อยละ 0.02) รายละเอียดตามแผนภูมิที่ 2 และตารางที่ 4

แผนภูมิที่ 2 จำนวนเกษตรกรผู้เลี้ยงไก่พื้นเมือง



ตารางที่ 4 จำนวนและร้อยละ เกษตรกรผู้เลี้ยงไก่พื้นเมือง รายเขตปศุสัตว์

เขต ปศุสัตว์	เกษตรกรผู้เลี้ยงไก่พื้นเมือง (ราย)									
	< 100 ตัว		100 - 500 ตัว		501 - 1,000 ตัว		> 1,000 ตัว		รวม	
	จำนวน	ร้อยละ	จำนวน	ร้อยละ	จำนวน	ร้อยละ	จำนวน	ร้อยละ	จำนวน	ร้อยละ
รวม	2,602,961	100.00	146,983	100.00	941	100.00	549	100.00	2,751,434	100.00
เขต 1	82,531	3.17	6,448	4.39	37	3.93	29	5.28	89,045	3.24
เขต 2	96,211	3.70	5,885	3.87	55	5.84	32	5.83	101,983	3.71
เขต 3	711,736	27.34	34,064	23.18	174	18.49	97	17.67	746,071	27.12
เขต 4	637,214	24.48	39,762	27.05	216	22.95	101	18.40	677,293	24.62
เขต 5	317,800	12.21	23,929	16.28	163	17.32	106	19.31	341,998	12.43
เขต 6	263,300	10.12	21,855	14.87	106	11.26	52	9.47	285,313	10.37
เขต 7	95,683	3.68	5,325	3.62	66	7.01	28	5.10	101,102	3.67
เขต 8	222,861	8.56	7,963	5.42	93	9.88	73	13.30	230,990	8.40
เขต 9	175,625	6.75	1,952	1.33	31	3.29	31	5.65	177,639	6.46

## 2. เปรียบเทียบจำนวนไก่พื้นเมือง ปี 2566 - 2567

ไก่พื้นเมืองลดลง จำนวน 1,645,988 ตัว โดยในพื้นที่เขต 4 ลดลงมากที่สุด จำนวน 892,287 ตัว รองลงมา คือ เขต 1 จำนวน 196,177 ตัว และเขต 3 จำนวน 186,016 ตัว ตามลำดับ

โดยในพื้นที่เขต 6 เพิ่มขึ้น จำนวน 78,648 ตัว รายละเอียดตามตารางที่ 5

ตารางที่ 5 เปรียบเทียบจำนวนไก่พื้นเมือง ปี 2566 - 2567

เขต ปศุสัตว์	ไก่พื้นเมือง (ตัว)		การเปลี่ยนแปลง	
	ปี 2566	ปี 2567	จำนวน	ร้อยละ
รวม	114,488,630	112,842,642	- 1,645,988	- 1.44
เขต 1	4,442,165	4,245,988	- 196,177	- 4.42
เขต 2	4,131,180	4,017,761	- 113,419	- 2.75
เขต 3	28,729,329	28,543,313	- 186,016	- 0.65
เขต 4	29,077,371	28,185,084	- 892,287	- 3.07
เขต 5	16,273,923	16,161,808	- 112,115	- 0.69
เขต 6	14,012,149	14,090,797	78,648	0.56
เขต 7	4,155,719	4,101,239	- 54,480	- 1.31
เขต 8	8,950,836	8,846,496	- 104,340	- 1.17
เขต 9	4,715,958	4,650,156	- 65,802	- 1.40

# สรุปข้อมูลและสถิติจำนวนเกษตรกร - ไก่เนื้อ ปี 2567

## 1. เกษตรกร - ไก่เนื้อ

### 1.1 จำนวนเกษตรกรและไก่เนื้อ

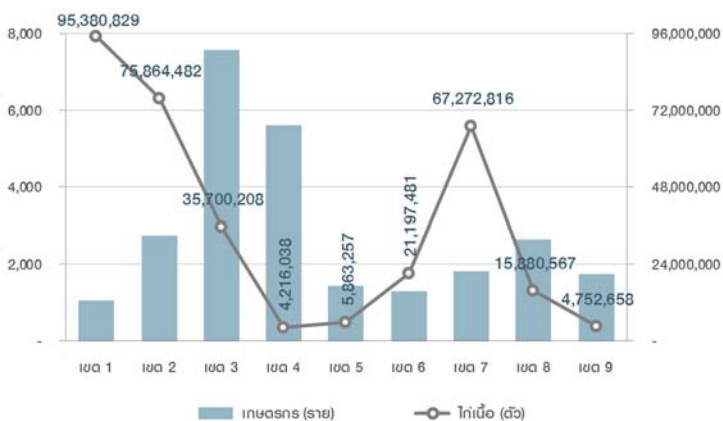
ในปี 2567 มีเกษตรกรผู้เลี้ยงไก่เนื้อทั้งหมด จำนวน 26,006 ราย ซึ่งส่วนใหญ่อยู่ในพื้นที่เขต 3 จำนวน 7,581 ราย (ร้อยละ 29.15) รองลงมา คือ เขต 4 จำนวน 5,623 ราย (ร้อยละ 21.62) และเขต 2 จำนวน 2,757 ราย (ร้อยละ 10.60) ตามลำดับ

โดยมีการเลี้ยงไก่เนื้อทั้งหมด จำนวน 326,128,336 ตัว ซึ่งพื้นที่เขต 1 เลี้ยงมากที่สุด จำนวน 95,380,829 ตัว (ร้อยละ 29.25) รองลงมา คือ เขต 2 จำนวน 75,864,482 ตัว (ร้อยละ 23.26) และเขต 7 จำนวน 67,272,816 ตัว (ร้อยละ 20.63) ตามลำดับ รายละเอียดตามตารางที่ 1 และแผนภูมิที่ 1

ตารางที่ 1 จำนวนเกษตรกรและไก่เนื้อ รายเขตปศุสัตว์

เขต ปศุสัตว์	เกษตรกร (ราย)		ไก่เนื้อ (ตัว)	
	จำนวน	ร้อยละ	จำนวน	ร้อยละ
<b>รวม</b>	<b>26,006</b>	<b>100.00</b>	<b>326,128,336</b>	<b>100.00</b>
เขต 1	1,071	4.12	95,380,829	29.25
เขต 2	2,757	10.60	75,864,482	23.26
เขต 3	7,581	29.15	35,700,208	10.95
เขต 4	5,623	21.62	4,216,038	1.29
เขต 5	1,454	5.59	5,863,257	1.80
เขต 6	1,299	5.00	21,197,481	6.50
เขต 7	1,824	7.01	67,272,816	20.63
เขต 8	2,660	10.23	15,880,567	4.87
เขต 9	1,737	6.68	4,752,658	1.46

แผนภูมิที่ 1 จำนวนเกษตรกรและไก่เนื้อ รายเขตปศุสัตว์



จังหวัดนครราชสีมา มีเกษตรกรผู้เลี้ยงไก่เนื้อมากที่สุด จำนวน 2,527 ราย (ร้อยละ 9.72) รองลงมา คือ จังหวัดศรีสะเกษ ขอนแก่น มหาสารคาม และสุรินทร์ ตามลำดับ รายละเอียดตามตารางที่ 2

ตารางที่ 2 จังหวัดที่มีจำนวนเกษตรกรผู้เลี้ยงไก่เนื้อมากที่สุด 5 อันดับแรก

ลำดับ ที่	จังหวัด	เกษตรกร (ราย)	
		จำนวน	ร้อยละ
<b>1</b>	<b>นครราชสีมา</b>	<b>2,527</b>	<b>9.72</b>
2	ศรีสะเกษ	1,658	6.38
3	ขอนแก่น	1,509	5.80
4	มหาสารคาม	1,264	4.86
5	สุรินทร์	1,051	4.04

จังหวัดลพบุรี มีการเลี้ยงไก่เนื้อมากที่สุดจำนวน 57,100,897 ตัว (ร้อยละ 17.51) รองลงมาคือจังหวัดชลบุรี กาญจนบุรี ปราจีนบุรี และสระบุรี ตามลำดับ รายละเอียดตามตารางที่ 3

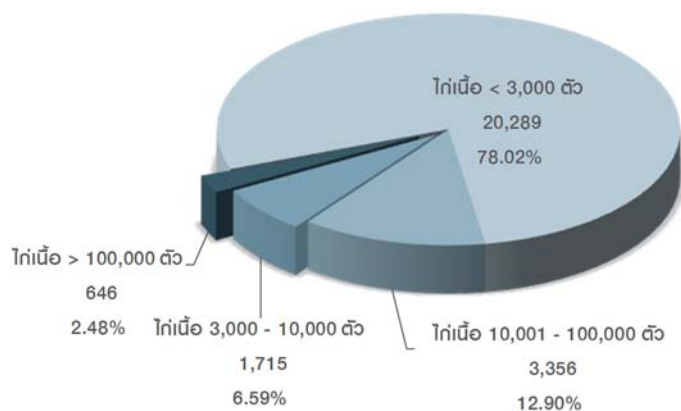
ตารางที่ 3 จังหวัดที่มีจำนวนไก่เนื้อ มากที่สุด 5 อันดับแรก

ลำดับ ที่	จังหวัด	ไก่เนื้อ (ตัว)	
		จำนวน	ร้อยละ
<b>1</b>	<b>ลพบุรี</b>	<b>57,100,897</b>	<b>17.51</b>
2	ชลบุรี	34,431,391	10.56
3	กาญจนบุรี	33,700,242	10.33
4	ปราจีนบุรี	25,862,281	7.93
5	สระบุรี	25,642,711	7.86

## 1.2 จำนวนเกษตรกรผู้เลี้ยงไก่เนื้อ

ส่วนใหญ่เกษตรกรผู้เลี้ยงไก่เนื้อน้อยกว่า 3,000 ตัว จำนวน 20,289 ราย (ร้อยละ 78.02) รองลงมาเลี้ยงไก่เนื้อ 10,001-100,000 ตัว จำนวน 3,356 ราย (ร้อยละ 12.90) เลี้ยงไก่เนื้อ 3,000-10,000 ตัว จำนวน 1,715 ราย (ร้อยละ 6.59) ในขณะที่มีเกษตรกรผู้เลี้ยงไก่เนื้อมากกว่า 100,000 ตัว จำนวน 646 ราย (ร้อยละ 2.48) **รายละเอียดตามแผนภูมิที่ 2 และตารางที่ 4**

แผนภูมิที่ 2 จำนวนเกษตรกรผู้เลี้ยงไก่เนื้อ



ตารางที่ 4 จำนวนและร้อยละ เกษตรกรผู้เลี้ยงไก่เนื้อ รายเขตปศุสัตว์

เขต ปศุสัตว์	เกษตรกรผู้เลี้ยงไก่เนื้อ (ราย)									
	< 3,000 ตัว		3,000 - 10,000 ตัว		10,001 - 100,000 ตัว		> 100,000 ตัว		รวม	
	จำนวน	ร้อยละ	จำนวน	ร้อยละ	จำนวน	ร้อยละ	จำนวน	ร้อยละ	จำนวน	ร้อยละ
รวม	20,289	100.00	1,715	100.00	3,356	100.00	646	100.00	26,006	100.00
เขต 1	508	2.50	90	5.25	252	7.51	221	34.21	1,071	4.12
เขต 2	1,607	7.92	279	16.27	735	21.90	136	21.05	2,757	10.60
เขต 3	6,961	34.31	144	8.40	406	12.10	70	10.84	7,581	29.15
เขต 4	5,394	26.59	96	5.60	130	3.87	3	0.46	5,623	21.62
เขต 5	1,137	5.60	129	7.52	185	5.51	3	0.46	1,454	5.59
เขต 6	842	4.15	61	3.56	357	10.64	39	6.04	1,299	5.00
เขต 7	835	4.12	174	10.15	646	19.25	169	26.16	1,824	7.01
เขต 8	1,634	8.05	497	28.98	526	15.67	3	0.46	2,660	10.23
เขต 9	1,371	6.76	245	14.29	119	3.55	2	0.31	1,737	6.68

## 2. เปรียบเทียบจำนวนไก่เนื้อ ปี 2566 - 2567

ไก่เนื้อเพิ่มขึ้น จำนวน 7,382,518 ตัว โดยในพื้นที่เขต 1 เพิ่มขึ้นมากที่สุด จำนวน 4,064,399 ตัว รองลงมา คือ เขต 3 จำนวน 2,039,022 ตัว และเขต 6 จำนวน 1,643,092 ตัว ตามลำดับ

โดยในพื้นที่เขต 2 ลดลงมากที่สุด จำนวน 649,067 ตัว รองลงมา คือ เขต 5 จำนวน 23,646 ตัว ตามลำดับ **รายละเอียดตามตารางที่ 5**

ตารางที่ 5 เปรียบเทียบจำนวนไก่เนื้อ ปี 2566 - 2567

เขต ปศุสัตว์	ไก่เนื้อ (ตัว)		การเปลี่ยนแปลง	
	ปี 2566	ปี 2567	จำนวน	ร้อยละ
รวม	318,745,818	326,128,336	7,382,518	2.32
เขต 1	91,316,430	95,380,829	4,064,399	4.45
เขต 2	76,513,549	75,864,482	- 649,067	- 0.85
เขต 3	33,661,186	35,700,208	2,039,022	6.06
เขต 4	4,154,092	4,216,038	61,946	1.49
เขต 5	5,886,903	5,863,257	- 23,646	- 0.40
เขต 6	19,554,389	21,197,481	1,643,092	8.40
เขต 7	67,173,833	67,272,816	98,983	0.15
เขต 8	15,801,040	15,880,567	79,527	0.50
เขต 9	4,684,396	4,752,658	68,262	1.46

# สรุปข้อมูลและสถิติจำนวนเกษตรกร - ไร่ไร่ ปี 2567

## 1. เกษตรกร - ไร่ไร่

### 1.1 จำนวนเกษตรกรและไร่ไร่

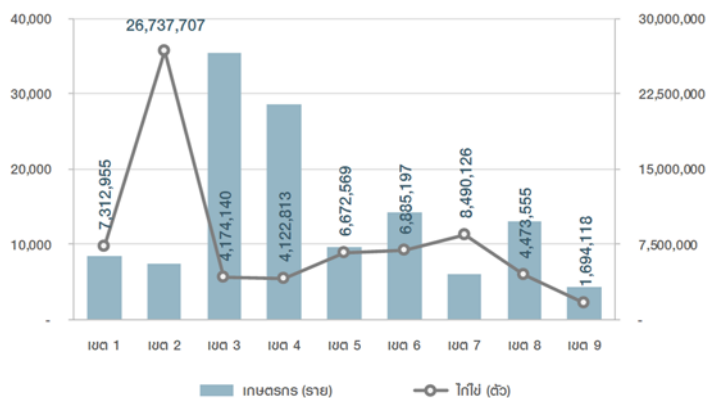
ในปี 2567 มีเกษตรกรผู้เลี้ยงไร่ไร่ทั้งหมด จำนวน 127,477 ราย ซึ่งส่วนใหญ่อยู่ในพื้นที่เขต 3 จำนวน 35,486 ราย (ร้อยละ 27.84) รองลงมา คือ เขต 4 จำนวน 28,641 ราย (ร้อยละ 22.47) และเขต 6 จำนวน 14,307 ราย (ร้อยละ 11.22) ตามลำดับ

โดยมีการเลี้ยงไร่ไร่ทั้งหมด จำนวน 70,563,180 ตัว ซึ่งในพื้นที่ยุทธศาสตร์ 2 เลี้ยงมากที่สุด จำนวน 26,737,707 ตัว (ร้อยละ 37.89) รองลงมา คือ เขต 7 จำนวน 8,490,126 ตัว (ร้อยละ 12.03) และเขต 1 จำนวน 7,312,955 ตัว (ร้อยละ 10.36) ตามลำดับ รายละเอียดตามตารางที่ 1 และแผนภูมิที่ 1

ตารางที่ 1 จำนวนเกษตรกรและไร่ไร่ รายเขตบุคคลทั่วไป

เขต บุคคลทั่วไป	เกษตรกร (ราย)		ไร่ไร่ (ตัว)	
	จำนวน	ร้อยละ	จำนวน	ร้อยละ
รวม	127,477	100.00	70,563,180	100.00
เขต 1	8,418	6.60	7,312,955	10.36
เขต 2	7,438	5.83	26,737,707	37.89
เขต 3	35,486	27.84	4,174,140	5.92
เขต 4	28,641	22.47	4,122,813	5.84
เขต 5	9,714	7.62	6,672,569	9.46
เขต 6	14,307	11.22	6,885,197	9.76
เขต 7	5,991	4.70	8,490,126	12.03
เขต 8	13,123	10.29	4,473,555	6.34
เขต 9	4,359	3.42	1,694,118	2.40

แผนภูมิที่ 1 จำนวนเกษตรกรและไร่ไร่ รายเขตบุคคลทั่วไป



จังหวัดนครราชสีมา มีเกษตรกรผู้เลี้ยงไร่ไร่มากที่สุด จำนวน 10,211 ราย (ร้อยละ 8.01) รองลงมา คือ จังหวัดร้อยเอ็ด สุรินทร์ บุรีรัมย์ และอุบลราชธานี ตามลำดับ รายละเอียดตามตารางที่ 2

ตารางที่ 2 จังหวัดที่มีจำนวนเกษตรกรผู้เลี้ยงไร่ไร่มากที่สุด 5 อันดับแรก

ลำดับ ที่	จังหวัด	เกษตรกร (ราย)	
		จำนวน	ร้อยละ
1	นครราชสีมา	10,211	8.01
2	ร้อยเอ็ด	7,858	6.16
3	สุรินทร์	6,948	5.45
4	บุรีรัมย์	5,471	4.29
5	อุบลราชธานี	4,998	3.92

จังหวัดฉะเชิงเทรา มีการเลี้ยงไร่ไร่มากที่สุด จำนวน 8,660,191 ตัว (ร้อยละ 12.27) รองลงมา คือ จังหวัดนครนายก ชลบุรี สุพรรณบุรี และพระนครศรีอยุธยา ตามลำดับ รายละเอียดตามตารางที่ 3

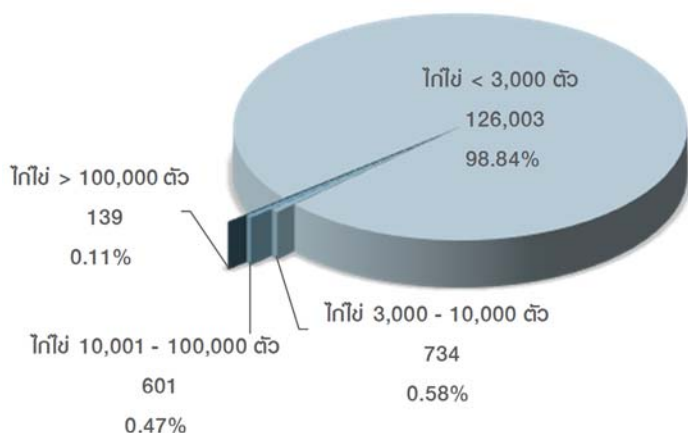
ตารางที่ 3 จังหวัดที่มีจำนวนไร่ไร่ มากที่สุด 5 อันดับแรก

ลำดับ ที่	จังหวัด	ไร่ไร่ (ตัว)	
		จำนวน	ร้อยละ
1	ฉะเชิงเทรา	8,660,191	12.27
2	นครนายก	8,341,035	11.82
3	ชลบุรี	5,804,239	8.23
4	สุพรรณบุรี	3,929,702	5.57
5	พระนครศรีอยุธยา	3,320,982	4.71

## 1.2 จำนวนเกษตรกรผู้เลี้ยงไก่ไข่

ส่วนใหญ่นักเกษตรกรเลี้ยงไก่ไข่น้อยกว่า 3,000 ตัว จำนวน 126,003 ราย (ร้อยละ 98.84) รองลงมาเลี้ยงไก่ไข่ 3,000-10,000 ตัว จำนวน 734 ราย (ร้อยละ 0.58) เลี้ยงไก่ไข่ 10,001-100,000 ตัว จำนวน 601 ราย (ร้อยละ 0.47) ในขณะที่มีเกษตรกรเลี้ยงไก่ไข่มากกว่า 100,000 ตัว จำนวน 139 ราย (ร้อยละ 0.11) รายละเอียดตามแผนภูมิที่ 2 และตารางที่ 4

แผนภูมิที่ 2 จำนวนเกษตรกรผู้เลี้ยงไก่ไข่



ตารางที่ 4 จำนวนและร้อยละ เกษตรกรผู้เลี้ยงไก่ไข่ รายเขตปศุสัตว์

เขต ปศุสัตว์	เกษตรกรผู้เลี้ยงไก่ไข่ (ราย)								รวม	
	< 3,000 ตัว		3,000 - 10,000 ตัว		10,001 - 100,000 ตัว		> 100,000 ตัว			
	จำนวน	ร้อยละ	จำนวน	ร้อยละ	จำนวน	ร้อยละ	จำนวน	ร้อยละ	จำนวน	ร้อยละ
รวม	126,003	100.00	734	100.00	601	100.00	139	100.00	127,477	100.00
เขต 1	8,366	6.64	13	1.77	22	3.66	17	12.23	8,418	6.60
เขต 2	7,208	5.72	54	7.36	112	18.64	64	46.04	7,438	5.83
เขต 3	35,374	28.07	56	7.63	53	8.82	3	2.16	35,486	27.84
เขต 4	28,382	22.52	184	25.07	74	12.31	1	0.72	28,641	22.47
เขต 5	9,462	7.51	111	15.12	132	21.96	9	6.47	9,714	7.62
เขต 6	14,213	11.28	24	3.27	56	9.32	14	10.07	14,307	11.22
เขต 7	5,701	4.52	185	25.20	86	14.31	19	13.67	5,991	4.70
เขต 8	12,981	10.30	80	10.90	54	8.99	8	5.76	13,123	10.29
เขต 9	4,316	3.43	27	3.68	12	2.00	4	2.88	4,359	3.42

## 2. เปรียบเทียบจำนวนไก่ไข่ ปี 2566 - 2567

ไก่ไข่เพิ่มขึ้น จำนวน 640,320 ตัว โดยในพื้นที่เขต 7 เพิ่มขึ้นมากที่สุด จำนวน 675,620 ตัว รองลงมา คือ เขต 6 จำนวน 497,356 ตัว และเขต 1 จำนวน 483,770 ตัว ตามลำดับ

โดยในพื้นที่เขต 9 ลดลงมากที่สุด จำนวน 750,084 ตัว รองลงมา คือ เขต 8 จำนวน 500,735 ตัว และเขต 4 จำนวน 44,172 ตัว ตามลำดับ รายละเอียดตามตารางที่ 5

ตารางที่ 5 เปรียบเทียบจำนวนไก่ไข่ ปี 2566 - 2567

เขต ปศุสัตว์	ไก่ไข่ (ตัว)		การเปลี่ยนแปลง	
	ปี 2566	ปี 2567	จำนวน	ร้อยละ
รวม	69,922,860	70,563,180	640,320	0.92
เขต 1	6,829,185	7,312,955	483,770	7.08
เขต 2	26,445,810	26,737,707	291,897	1.10
เขต 3	4,211,130	4,174,140	- 36,990	- 0.88
เขต 4	4,166,985	4,122,813	- 44,172	- 1.06
เขต 5	6,648,911	6,672,569	23,658	0.36
เขต 6	6,387,841	6,885,197	497,356	7.79
เขต 7	7,814,506	8,490,126	675,620	8.65
เขต 8	4,974,290	4,473,555	- 500,735	- 10.07
เขต 9	2,444,202	1,694,118	- 750,084	- 30.69

ตารางที่ 6-1 จำนวนเกษตรกรและไร่ รายจังหวัด ปี 2567

จังหวัด	ไร่																	
	ไร่พื้นเมือง		ไร่ลูกผสม		ไร่น้ำ		ไร่ไร่		ไร่น้ำ พอ,แม่พันธุ์		ไร่ไร่ พอ,แม่พันธุ์		ไร่น้ำ ปุ๋ย,ยาพันธุ์		ไร่ไร่ ปุ๋ย,ยาพันธุ์		รวม	
	จำนวน (ตัว)	เกษตรกร (ราย)	จำนวน (ตัว)	เกษตรกร (ราย)	จำนวน (ตัว)	เกษตรกร (ราย)	จำนวน (ตัว)	เกษตรกร (ราย)	จำนวน (ตัว)	เกษตรกร (ราย)	จำนวน (ตัว)	เกษตรกร (ราย)	จำนวน (ตัว)	เกษตรกร (ราย)	จำนวน (ตัว)	เกษตรกร (ราย)	จำนวน (ตัว)	เกษตรกร (ราย)
<b>ยอดรวม</b>	<b>112,842,642</b>	<b>2,751,434</b>	<b>1,409,838</b>	<b>10,419</b>	<b>326,128,336</b>	<b>26,006</b>	<b>70,563,180</b>	<b>127,477</b>	<b>14,871,201</b>	<b>2,141</b>	<b>737,074</b>	<b>985</b>	<b>937,765</b>	<b>476</b>	<b>84,562</b>	<b>316</b>	<b>527,574,598</b>	<b>2,797,116</b>
<b>เขต 1</b>	<b>4,245,988</b>	<b>89,045</b>	<b>167,523</b>	<b>193</b>	<b>95,380,829</b>	<b>1,071</b>	<b>7,312,955</b>	<b>8,418</b>	<b>6,064,075</b>	<b>68</b>	<b>303,034</b>	<b>22</b>	<b>34,295</b>	<b>14</b>	<b>67,233</b>	<b>6</b>	<b>113,575,932</b>	<b>92,812</b>
กรุงเทพมหานคร	118,249	3,878	587	18	34,607	203	13,683	211	74	6	18	1	4	1	-	-	167,222	3,986
นนทบุรี	89,669	3,339	3,590	5	14,828	19	6,808	180	-	-	-	-	-	-	-	-	114,895	3,474
ปทุมธานี	244,188	5,155	63,117	36	206,047	67	177,097	1,687	111	9	-	-	56	2	-	-	690,616	5,919
พระนครศรีอยุธยา	580,105	12,280	1,201	34	2,589,380	66	3,320,982	1,612	224	11	486	9	8	2	8	2	6,492,394	12,967
อ่างทอง	780,584	13,396	725	6	1,352,077	27	1,230,348	587	-	-	13	1	-	-	-	-	3,363,747	13,604
ลพบุรี	828,183	19,831	2,662	28	57,100,897	346	77,889	1,033	4,118,892	24	110,485	5	34,185	3	60,025	3	62,333,218	20,451
สิงห์บุรี	187,256	3,911	20	1	2,081,057	39	52,136	302	-	-	-	-	-	-	-	-	2,320,469	4,083
ชัยนาท	951,474	16,395	77,872	40	6,359,225	135	72,774	1,946	143	12	32	3	42	6	-	-	7,461,562	16,963
สระบุรี	466,280	10,860	17,749	25	25,642,711	169	2,361,238	860	1,944,631	6	192,000	3	-	-	7,200	1	30,631,809	11,365
<b>เขต 2</b>	<b>4,017,761</b>	<b>101,983</b>	<b>148,262</b>	<b>2,168</b>	<b>75,864,482</b>	<b>2,757</b>	<b>26,737,707</b>	<b>7,438</b>	<b>2,570,225</b>	<b>70</b>	<b>121,382</b>	<b>55</b>	<b>558,838</b>	<b>14</b>	<b>84</b>	<b>7</b>	<b>110,018,741</b>	<b>107,855</b>
สมุทรปราการ	50,347	1,953	1,048	32	278	11	2,543	79	50	3	1	1	-	-	-	-	54,267	1,999
ชลบุรี	458,579	11,094	15,129	18	34,431,391	350	5,804,239	535	1,210,106	9	22,808	3	500,000	1	-	-	42,442,252	11,699
ระยอง	455,358	8,901	759	8	4,137,672	160	373,813	329	195	1	50	1	-	-	-	-	4,967,847	9,236
ฉะเชิงเทรา	160,420	6,135	93,831	1,931	3,560,688	268	751,771	742	-	-	3	3	-	-	2	2	4,566,715	8,670
ตราด	100,557	3,705	-	-	406,520	9	28,405	60	-	-	-	-	-	-	40	1	535,522	3,750
ฉะเชิงเทรา	470,877	13,313	6,730	77	4,463,298	292	8,660,191	1,001	109,750	1	42,983	6	-	-	-	-	13,753,829	14,074
ปราจีนบุรี	682,775	16,808	26,524	49	25,862,281	654	2,412,935	686	1,069,440	8	29,900	2	58,690	1	-	-	30,142,545	17,496
นครนายก	292,623	8,316	1,947	14	2,627,206	266	8,341,035	867	180,008	2	25,000	1	-	-	-	-	11,467,819	9,001
สระแก้ว	1,346,225	31,758	2,294	39	375,148	747	362,775	3,139	676	46	637	38	148	12	42	4	2,087,945	31,930
<b>เขต 3</b>	<b>28,543,313</b>	<b>746,071</b>	<b>298,840</b>	<b>3,402</b>	<b>35,700,208</b>	<b>7,581</b>	<b>4,174,140</b>	<b>35,486</b>	<b>3,388,829</b>	<b>1,110</b>	<b>163,249</b>	<b>499</b>	<b>139,927</b>	<b>114</b>	<b>15,587</b>	<b>139</b>	<b>72,424,093</b>	<b>754,717</b>
นครราชสีมา	5,755,342	165,349	208,156	749	18,822,749	2,527	946,114	10,211	3,241,684	546	68,064	316	60,000	1	14,830	80	29,116,939	168,263
บุรีรัมย์	4,859,123	117,725	20,194	958	6,859,340	809	264,335	5,471	3,638	257	1,560	61	1,186	99	462	34	12,009,838	118,813
สุรินทร์	4,404,388	119,027	33,030	790	554,240	1,051	269,991	6,948	2,546	219	654	71	78	8	120	3	5,265,047	120,049
ศรีสะเกษ	3,269,795	93,943	712	42	1,096,466	1,658	71,419	2,252	302	53	261	40	-	-	117	14	4,439,072	94,754
อุบลราชธานี	4,394,156	111,135	24,460	730	2,317,022	989	1,305,164	4,998	140,026	4	30	1	2	1	3	1	8,180,863	112,598
ยโสธร	1,708,820	36,491	6,433	39	326,146	190	34,733	1,854	79	7	6	2	4	1	-	-	2,076,221	36,829
ชัยภูมิ	2,848,711	75,723	2,017	67	5,259,219	283	1,244,309	2,291	554	24	92,672	6	78,637	3	53	5	9,526,172	76,256
อำนาจเจริญ	1,302,978	26,678	3,838	27	465,026	74	38,075	1,461	-	-	2	2	20	1	2	2	1,809,941	27,155

ตารางที่ 6-1 จำนวนเกษตรกรและไร่ รายจังหวัด ปี 2567

จังหวัด	ไร่																	
	ไร่พื้นเมือง		ไร่ลูกผสม		ไร่เนื้อ		ไร่ไถ		ไร่เนื้อ พอ,แม่พันธุ์		ไร่ไถ พอ,แม่พันธุ์		ไร่เนื้อ ปุ๋ย,ยาพันธุ์		ไร่ไถ ปุ๋ย,ยาพันธุ์		รวม	
	จำนวน (ตัว)	เกษตรกร (ราย)	จำนวน (ตัว)	เกษตรกร (ราย)	จำนวน (ตัว)	เกษตรกร (ราย)	จำนวน (ตัว)	เกษตรกร (ราย)	จำนวน (ตัว)	เกษตรกร (ราย)	จำนวน (ตัว)	เกษตรกร (ราย)	จำนวน (ตัว)	เกษตรกร (ราย)	จำนวน (ตัว)	เกษตรกร (ราย)	จำนวน (ตัว)	เกษตรกร (ราย)
<b>เขต 4</b>	<b>28,185,084</b>	<b>677,293</b>	<b>116,200</b>	<b>1,526</b>	<b>4,216,038</b>	<b>5,623</b>	<b>4,122,813</b>	<b>28,641</b>	<b>11,305</b>	<b>432</b>	<b>3,594</b>	<b>216</b>	<b>1,785</b>	<b>129</b>	<b>648</b>	<b>59</b>	<b>36,657,467</b>	<b>684,592</b>
บึงกาฬ	1,644,280	21,683	1,226	33	15,018	126	56,895	823	457	8	365	4	237	15	-	-	1,718,478	22,024
หนองบัวลำภู	1,499,341	28,067	11,805	49	347,316	157	53,395	506	287	18	191	7	67	3	11	10	1,912,413	28,240
ขอนแก่น	3,384,387	72,624	7,502	123	2,216,550	1,509	1,106,196	3,912	3,991	135	521	84	29	3	98	6	6,719,274	73,918
อุดรธานี	4,255,966	92,561	3,988	133	178,587	394	216,725	3,730	171	7	-	-	10	1	70	1	4,655,517	93,176
เลย	1,588,239	37,809	1,059	31	192,469	78	43,645	1,216	10	1	146	2	45	2	-	-	1,825,613	37,937
หนองคาย	1,198,010	29,092	946	24	11,853	110	664,914	1,025	-	-	17	1	-	-	-	-	1,875,740	29,503
มหาสารคาม	3,540,638	76,431	53,260	211	724,327	1,264	525,375	4,061	3,097	73	1,364	24	568	27	40	5	4,848,669	77,820
ร้อยเอ็ด	3,035,145	93,908	17,904	206	185,007	987	941,713	7,858	1,240	90	522	45	359	45	204	20	4,182,094	95,271
กาฬสินธุ์	2,697,837	73,986	7,331	329	-	-	57,250	4	-	-	-	-	-	-	-	-	2,762,418	74,055
สกลนคร	2,576,966	76,977	2,678	84	179,989	503	143,511	2,214	-	-	-	-	-	-	-	-	2,903,144	77,727
นครพนม	1,848,292	52,613	7,538	272	13,997	349	299,213	2,727	1,732	85	407	43	262	25	184	13	2,171,625	53,207
มุกดาหาร	915,983	21,542	963	31	150,925	146	13,981	565	320	15	61	6	208	8	41	4	1,082,482	21,714
<b>เขต 5</b>	<b>16,161,808</b>	<b>341,998</b>	<b>76,725</b>	<b>564</b>	<b>5,863,257</b>	<b>1,454</b>	<b>6,672,569</b>	<b>9,714</b>	<b>255,725</b>	<b>156</b>	<b>143,486</b>	<b>68</b>	<b>627</b>	<b>35</b>	<b>121</b>	<b>16</b>	<b>29,174,318</b>	<b>345,261</b>
เชียงใหม่	2,783,062	62,542	6,911	107	1,520,107	654	2,827,810	1,963	3,452	18	492	11	46	4	7	3	7,141,887	63,722
ลำพูน	1,863,314	34,995	8,875	12	1,425,363	153	636,584	699	249,539	2	141,901	1	-	-	-	-	4,325,576	35,294
ลำปาง	1,508,413	41,669	15,805	27	2,145,166	220	1,070,517	1,498	518	22	423	20	258	10	45	4	4,741,145	42,227
แพร่	1,196,105	24,139	3,707	126	74,955	106	386,777	690	387	29	332	16	148	5	26	4	1,662,437	24,388
น่าน	1,746,178	40,937	24,260	117	49,923	103	103,837	1,062	443	23	22	3	46	7	30	1	1,924,739	41,165
พะเยา	2,336,316	43,071	8,525	77	82,256	82	140,743	782	1,254	55	231	15	67	7	12	3	2,569,404	43,184
เชียงราย	3,909,450	75,033	5,555	48	565,487	136	1,471,865	2,859	132	7	85	2	62	2	1	1	5,952,637	75,618
แม่ฮ่องสอน	818,970	19,612	3,087	50	-	-	34,436	161	-	-	-	-	-	-	-	-	856,493	19,663
<b>เขต 6</b>	<b>14,090,797</b>	<b>285,313</b>	<b>68,306</b>	<b>456</b>	<b>21,197,481</b>	<b>1,299</b>	<b>6,885,197</b>	<b>14,307</b>	<b>348,497</b>	<b>136</b>	<b>816</b>	<b>38</b>	<b>151,369</b>	<b>97</b>	<b>191</b>	<b>25</b>	<b>42,742,654</b>	<b>289,763</b>
อุตรดิตถ์	901,057	23,466	4,348	133	603,517	89	3,031,450	284	-	-	-	-	-	-	1	1	4,540,373	23,628
นครสวรรค์	2,104,191	37,308	1,420	51	6,934,403	223	1,599,926	2,846	152	15	18	2	92	6	31	2	10,640,233	38,199
อุทัยธานี	912,754	20,927	2,074	7	1,256,442	92	75,933	2,225	-	-	-	-	-	-	-	-	2,247,203	21,558
กำแพงเพชร	1,934,560	39,329	646	20	1,619,791	215	246,211	1,709	305,705	46	148	7	774	53	73	10	4,107,908	39,745
ตาก	1,113,707	24,238	625	13	412,070	48	36,219	501	415	25	30	2	16	3	-	-	1,563,082	24,397
สุโขทัย	1,146,854	30,394	3,120	50	209,680	109	173,808	1,182	263	14	312	14	89	5	25	2	1,534,151	30,799
พิษณุโลก	2,082,444	35,708	49,042	114	2,258,413	238	620,435	2,207	1,578	13	211	6	335	5	12	2	5,012,470	36,592



ตารางที่ 6-1 จำนวนเกษตรกรและไร่ รายจังหวัด ปี 2567

จังหวัด	ไร่																	
	ไร่พื้นเมือง		ไร่ลูกผสม		ไร่เนื้อ		ไร่ไถ		ไร่เนื้อ พอ,แม่พันธุ์		ไร่ไถ พอ,แม่พันธุ์		ไร่เนื้อ ปุ๋ย,ยาพันธุ์		ไร่ไถ ปุ๋ย,ยาพันธุ์		รวม	
	จำนวน (ตัว)	เกษตรกร (ราย)	จำนวน (ตัว)	เกษตรกร (ราย)	จำนวน (ตัว)	เกษตรกร (ราย)	จำนวน (ตัว)	เกษตรกร (ราย)	จำนวน (ตัว)	เกษตรกร (ราย)	จำนวน (ตัว)	เกษตรกร (ราย)	จำนวน (ตัว)	เกษตรกร (ราย)	จำนวน (ตัว)	เกษตรกร (ราย)	จำนวน (ตัว)	เกษตรกร (ราย)
พิจิตร	1,581,163	26,206	1,313	9	2,754,615	77	736,023	1,839	-	-	-	-	-	-	-	-	5,073,114	26,661
เพชรบูรณ์	2,314,067	47,737	5,718	59	5,148,550	208	365,192	1,514	40,384	23	97	7	150,063	25	49	8	8,024,120	48,184
<b>เขต 7</b>	<b>4,101,239</b>	<b>101,102</b>	<b>341,381</b>	<b>332</b>	<b>67,272,816</b>	<b>1,824</b>	<b>8,490,126</b>	<b>5,991</b>	<b>2,227,960</b>	<b>24</b>	<b>163</b>	<b>11</b>	<b>50,076</b>	<b>5</b>	<b>85</b>	<b>10</b>	<b>82,483,846</b>	<b>105,480</b>
ราชบุรี	631,758	15,814	53,472	78	11,437,300	403	1,023,624	841	303,005	3	7	1	34	2	35	2	13,449,235	16,317
กาญจนบุรี	852,519	21,713	48,301	50	33,700,242	547	315,108	912	1,301,302	13	-	-	50,000	1	3	3	36,267,475	22,620
สุพรรณบุรี	1,147,329	25,560	73,411	44	14,051,217	317	3,929,702	1,065	144,000	1	24	1	-	-	-	-	19,345,683	26,498
นครปฐม	471,499	10,421	152,394	48	4,435,959	174	2,740,355	589	-	-	-	-	-	-	-	-	7,800,207	10,805
สมุทรสาคร	65,338	2,283	193	3	30,061	6	10,282	371	6	1	46	2	-	-	-	-	105,926	2,600
สมุทรสงคราม	32,301	1,721	-	-	166	15	39,842	360	-	-	-	-	-	-	-	-	72,309	1,913
เพชรบุรี	395,536	9,988	11,547	51	2,271,492	215	249,602	856	370,015	4	65	5	10	1	31	3	3,298,298	10,510
ประจวบคีรีขันธ์	504,959	13,602	2,063	58	1,346,379	147	181,611	997	109,632	2	21	2	32	1	16	2	2,144,713	14,217
<b>เขต 8</b>	<b>8,846,496</b>	<b>230,990</b>	<b>129,359</b>	<b>748</b>	<b>15,880,567</b>	<b>2,660</b>	<b>4,473,555</b>	<b>13,123</b>	<b>3,465</b>	<b>107</b>	<b>1,038</b>	<b>53</b>	<b>597</b>	<b>52</b>	<b>497</b>	<b>42</b>	<b>29,335,574</b>	<b>236,819</b>
นครศรีธรรมราช	2,469,099	65,683	17,308	102	2,804,433	673	668,436	4,697	984	43	825	36	210	18	177	21	5,961,472	67,514
กระบี่	500,100	11,948	10,388	312	1,883,199	335	131,517	452	25	14	49	4	34	10	158	6	2,525,470	12,238
พังงา	287,768	8,611	4,828	24	495,195	72	507,311	494	-	-	-	-	-	-	30	1	1,295,132	8,832
ภูเก็ต	93,980	2,421	178	4	16,443	7	171,875	73	-	-	-	-	-	-	-	-	282,476	2,467
สุราษฎร์ธานี	1,759,810	44,226	19,696	64	2,014,647	383	674,556	2,245	1,000	1	30	1	-	-	-	-	4,469,739	45,570
ระนอง	170,531	6,094	137	10	21,993	19	141,071	674	3	1	5	1	4	1	-	-	333,744	6,360
ชุมพร	674,013	20,436	419	12	501,773	139	354,277	1,138	-	-	-	-	-	-	1	1	1,530,483	20,892
ตรัง	759,058	22,861	5,512	91	1,037,636	190	686,286	750	142	13	40	4	91	6	71	5	2,488,836	23,238
พัทลุง	2,132,137	48,710	70,893	129	7,105,248	842	1,138,226	2,600	1,311	35	89	7	258	17	60	8	10,448,222	49,708
<b>เขต 9</b>	<b>4,650,156</b>	<b>177,639</b>	<b>63,242</b>	<b>1,030</b>	<b>4,752,658</b>	<b>1,737</b>	<b>1,694,118</b>	<b>4,359</b>	<b>1,120</b>	<b>38</b>	<b>312</b>	<b>23</b>	<b>251</b>	<b>16</b>	<b>116</b>	<b>12</b>	<b>11,161,973</b>	<b>179,817</b>
สงขลา	1,656,242	45,704	43,751	227	3,185,027	748	1,265,623	2,066	533	27	272	19	144	14	88	10	6,151,680	46,890
สตูล	422,815	18,283	859	31	1,029,304	54	279,693	373	-	-	-	-	-	-	-	-	1,732,671	18,393
ปัตตานี	771,061	30,809	9,239	54	342,180	142	31,414	659	-	-	-	-	-	-	-	-	1,153,894	31,010
ยะลา	808,854	37,063	7,200	613	77,538	664	79,530	506	563	8	24	2	107	2	28	2	973,844	37,509
นราธิวาส	991,184	45,780	2,193	105	118,609	129	37,858	755	24	3	16	2	-	-	-	-	1,149,884	46,015

ที่มา : สำนักงานปลัดกระทรวงมหาดไทย จากระบบทะเบียนเกษตรกรผู้เลี้ยงสัตว์ (DLD e-Regist)

รวบรวมโดย : กลุ่มสารสนเทศและข้อมูลสถิติ ศูนย์เทคโนโลยีสารสนเทศและการสื่อสาร กรมปลัดกระทรวงมหาดไทย

## ตารางที่ 6-2 จำนวนไก่อายจังหวัด ปี 2567 เรียงลำดับจากมากไปน้อย

ลำดับที่	จังหวัด	ไก่ (ตัว)		เกษตรกร (ราย)	
		จำนวน	ร้อยละ	จำนวน	ร้อยละ
ยอดรวมทั้งประเทศ		527,574,598	100.00	2,797,116	100.00
1	ลพบุรี	62,333,218	11.82	20,451	0.73
2	ชลบุรี	42,442,252	8.04	11,699	0.42
3	กาญจนบุรี	36,267,475	6.87	22,620	0.81
4	สระบุรี	30,631,809	5.81	11,365	0.41
5	ปราจีนบุรี	30,142,545	5.71	17,496	0.63
6	นครราชสีมา	29,116,939	5.52	168,263	6.02
7	สุพรรณบุรี	19,345,683	3.67	26,498	0.95
8	ฉะเชิงเทรา	13,753,829	2.61	14,074	0.50
9	ราชบุรี	13,449,235	2.55	16,317	0.58
10	บุรีรัมย์	12,009,838	2.28	118,813	4.25
11	นครนายก	11,467,819	2.17	9,001	0.32
12	นครสวรรค์	10,640,233	2.02	38,199	1.37
13	พิจิตร	10,448,222	1.98	49,708	1.78
14	ชัยภูมิ	9,526,172	1.81	76,256	2.73
15	อุบลราชธานี	8,180,863	1.55	112,598	4.03
16	เพชรบูรณ์	8,024,120	1.52	48,184	1.72
17	นครปฐม	7,800,207	1.48	10,805	0.39
18	ชัยนาท	7,461,562	1.41	16,963	0.61
19	เชียงใหม่	7,141,887	1.35	63,722	2.28
20	ขอนแก่น	6,719,274	1.27	73,918	2.64
21	พระนครศรีอยุธยา	6,492,394	1.23	12,967	0.46
22	สงขลา	6,151,680	1.17	46,890	1.68
23	นครศรีธรรมราช	5,961,472	1.13	67,514	2.41
24	เชียงราย	5,952,637	1.13	75,618	2.70
25	สุรินทร์	5,265,047	1.00	120,049	4.29
26	พิจิตร	5,073,114	0.96	26,661	0.95
27	พิษณุโลก	5,012,470	0.95	36,592	1.31
28	ระยอง	4,967,847	0.94	9,236	0.33
29	มหาสารคาม	4,848,669	0.92	77,820	2.78

## ตารางที่ 6-2 จำนวนไก่อายจังหวัด ปี 2567 เรียงลำดับจากมากไปน้อย

ลำดับที่	จังหวัด	ไก่ (ตัว)		เกษตรกร (ราย)	
		จำนวน	ร้อยละ	จำนวน	ร้อยละ
30	ลำปาง	4,741,145	0.90	42,227	1.51
31	อุดรธานี	4,655,517	0.88	93,176	3.33
32	จันทบุรี	4,566,715	0.87	8,670	0.31
33	อุดรดิศก	4,540,373	0.86	23,628	0.84
34	สุราษฎร์ธานี	4,469,739	0.85	45,570	1.63
35	ศรีสะเกษ	4,439,072	0.84	94,754	3.39
36	ลำพูน	4,325,576	0.82	35,294	1.26
37	ร้อยเอ็ด	4,182,094	0.79	95,271	3.41
38	กำแพงเพชร	4,107,908	0.78	39,745	1.42
39	อ่างทอง	3,363,747	0.64	13,604	0.49
40	เพชรบุรี	3,298,298	0.63	10,510	0.38
41	สกลนคร	2,903,144	0.55	77,727	2.78
42	กาฬสินธุ์	2,762,418	0.52	74,055	2.65
43	พะเยา	2,569,404	0.49	43,184	1.54
44	กระบี่	2,525,470	0.48	12,238	0.44
45	ตรัง	2,488,836	0.47	23,238	0.83
46	สิงห์บุรี	2,320,469	0.44	4,083	0.15
47	อุทัยธานี	2,247,203	0.43	21,558	0.77
48	นครพนม	2,171,625	0.41	53,207	1.90
49	ประจวบคีรีขันธ์	2,144,713	0.41	14,217	0.51
50	สระแก้ว	2,087,945	0.40	31,930	1.14
51	ยโสธร	2,076,221	0.39	36,829	1.32
52	น่าน	1,924,739	0.36	41,165	1.47
53	หนองบัวลำภู	1,912,413	0.36	28,240	1.01
54	หนองคาย	1,875,740	0.36	29,503	1.05
55	เลย	1,825,613	0.35	37,937	1.36
56	อำนาจเจริญ	1,809,941	0.34	27,155	0.97
57	สตูล	1,732,671	0.33	18,393	0.66
58	นิงกาฬ	1,718,478	0.33	22,024	0.79
59	แพร่	1,662,437	0.32	24,388	0.87

## ตารางที่ 6-2 จำนวนไก่รายจังหวัด ปี 2567 เรียงลำดับจากมากไปน้อย

ลำดับที่	จังหวัด	ไก่ (ตัว)		เกษตรกร (ราย)	
		จำนวน	ร้อยละ	จำนวน	ร้อยละ
60	ตาก	1,563,082	0.30	24,397	0.87
61	สุโขทัย	1,534,151	0.29	30,799	1.10
62	ชุมพร	1,530,483	0.29	20,892	0.75
63	พังงา	1,295,132	0.25	8,832	0.32
64	ปัตตานี	1,153,894	0.22	31,010	1.11
65	นราธิวาส	1,149,884	0.22	46,015	1.65
66	มุกดาหาร	1,082,482	0.21	21,714	0.78
67	ยะลา	973,844	0.18	37,509	1.34
68	แม่ฮ่องสอน	856,493	0.16	19,663	0.70
69	ปทุมธานี	690,616	0.13	5,919	0.21
70	ตราด	535,522	0.10	3,750	0.13
71	ระนอง	333,744	0.06	6,360	0.23
72	ภูเก็ต	282,476	0.05	2,467	0.09
73	กรุงเทพมหานคร	167,222	0.03	3,986	0.14
74	นนทบุรี	114,895	0.02	3,474	0.12
75	สมุทรสาคร	105,926	0.02	2,600	0.09
76	สมุทรสงคราม	72,309	0.01	1,913	0.07
77	สมุทรปราการ	54,267	0.01	1,999	0.07

**ที่มา** : สำนักงานปลุกสัตว์อำเภอ จากระบบทะเบียนเกษตรกรผู้เลี้ยงสัตว์ (DLD e-Regist)

**รวบรวมโดย** : กลุ่มสารสนเทศและข้อมูลสถิติ ศูนย์เทคโนโลยีสารสนเทศและการสื่อสาร กรมปลุกสัตว์

ตารางที่ 6-3 จำนวนเกษตรกรผู้เลี้ยงไก่พื้นเมือง จำแนกตามจำนวนไก่พื้นเมืองที่เลี้ยง รายจังหวัด ปี 2567

จังหวัด	ไก่พื้นเมือง									
	< 100 ตัว		100 - 500 ตัว		501 - 1,000 ตัว		> 1,000 ตัว		รวม	
	จำนวน (ตัว)	เกษตรกร (ราย)	จำนวน (ตัว)	เกษตรกร (ราย)	จำนวน (ตัว)	เกษตรกร (ราย)	จำนวน (ตัว)	เกษตรกร (ราย)	จำนวน (ตัว)	เกษตรกร (ราย)
<b>ยอดรวม</b>	<b>89,395,884</b>	<b>2,602,961</b>	<b>20,239,355</b>	<b>146,983</b>	<b>670,085</b>	<b>941</b>	<b>2,537,318</b>	<b>549</b>	<b>112,842,642</b>	<b>2,751,434</b>
<b>เขต 1</b>	<b>3,248,712</b>	<b>82,531</b>	<b>907,671</b>	<b>6,448</b>	<b>24,013</b>	<b>37</b>	<b>65,592</b>	<b>29</b>	<b>4,245,988</b>	<b>89,045</b>
กรุงเทพมหานคร	89,833	3,734	23,239	140	770	1	4,407	3	118,249	3,878
นนทบุรี	76,015	3,237	13,654	102	-	-	-	-	89,669	3,339
ปทุมธานี	154,183	4,637	74,586	507	5,059	9	10,360	2	244,188	5,155
พระนครศรีอยุธยา	443,983	11,406	126,404	867	3,118	4	6,600	3	580,105	12,280
อ่างทอง	569,407	11,787	209,156	1,607	900	1	1,121	1	780,584	13,396
ลพบุรี	677,919	18,920	133,833	898	5,451	8	10,980	5	828,183	19,831
สิงห์บุรี	139,816	3,572	47,440	339	-	-	-	-	187,256	3,911
ชัยนาท	736,360	14,940	200,825	1,441	4,197	7	10,092	7	951,474	16,395
สระบุรี	361,196	10,298	78,534	547	4,518	7	22,032	8	466,280	10,860
<b>เขต 2</b>	<b>3,066,078</b>	<b>96,211</b>	<b>830,949</b>	<b>5,685</b>	<b>40,179</b>	<b>55</b>	<b>80,555</b>	<b>32</b>	<b>4,017,761</b>	<b>101,983</b>
สมุทรปราการ	42,281	1,904	7,066	48	1,000	1	-	-	50,347	1,953
ชลบุรี	354,642	10,507	81,990	575	7,275	8	14,672	4	458,579	11,094
ระยอง	295,099	7,966	149,627	925	4,320	7	6,312	3	455,358	8,901
จันทบุรี	133,991	5,989	21,034	141	2,195	3	3,200	2	160,420	6,135
ตราด	88,841	3,641	11,016	63	700	1	-	-	100,557	3,705
ฉะเชิงเทรา	354,484	12,524	109,388	783	2,305	3	4,700	3	470,877	13,313
ปราจีนบุรี	439,754	15,452	199,414	1,324	15,907	23	27,700	9	682,775	16,808
นครนายก	258,443	8,106	29,408	204	1,592	3	3,180	3	292,623	8,316
สระแก้ว	1,098,543	30,122	222,006	1,622	4,885	6	20,791	8	1,346,225	31,758
<b>เขต 3</b>	<b>23,073,235</b>	<b>711,736</b>	<b>4,574,014</b>	<b>34,064</b>	<b>126,294</b>	<b>174</b>	<b>769,770</b>	<b>97</b>	<b>28,543,313</b>	<b>746,071</b>
นครราชสีมา	4,732,836	159,213	839,400	6,060	35,302	48	147,804	28	5,755,342	165,349
บุรีรัมย์	4,100,603	112,631	662,431	5,062	10,654	16	85,435	16	4,859,123	117,725
ศรีสะเกษ	2,698,479	90,226	494,683	3,684	16,152	24	60,481	9	3,269,795	93,943
สุรินทร์	3,620,508	113,518	719,207	5,460	23,949	31	40,724	18	4,404,388	119,027
อุบลราชธานี	3,475,265	104,891	801,172	6,212	14,129	20	103,590	12	4,394,156	111,135
ยโสธร	1,180,170	35,026	196,902	1,448	6,905	8	324,843	9	1,708,820	36,491
ชัยภูมิ	2,332,339	72,144	494,171	3,553	15,308	21	6,893	5	2,848,711	75,723
อำนาจเจริญ	933,035	24,087	366,048	2,585	3,895	6	-	-	1,302,978	26,678
<b>เขต 4</b>	<b>22,174,290</b>	<b>637,214</b>	<b>5,437,138</b>	<b>39,762</b>	<b>151,721</b>	<b>216</b>	<b>421,935</b>	<b>101</b>	<b>28,185,084</b>	<b>677,293</b>
ร้อยเอ็ด	2,493,486	90,690	447,974	3,164	22,766	32	70,919	22	3,035,145	93,908
หนองบัวลำภู	1,119,835	25,261	361,723	2,790	7,153	9	10,630	7	1,499,341	28,067
ขอนแก่น	2,746,430	68,974	494,766	3,599	20,873	29	122,318	22	3,384,387	72,624
อุดรธานี	3,211,881	84,928	1,013,074	7,608	12,188	19	18,823	6	4,255,966	92,561
เลย	1,219,962	36,036	248,013	1,754	8,093	12	112,171	7	1,588,239	37,809
หนองคาย	949,108	27,315	232,606	1,758	9,596	14	6,700	5	1,198,010	29,092
มหาสารคาม	2,818,527	71,490	659,039	4,904	17,342	23	45,730	14	3,540,638	76,431
กาฬสินธุ์	2,267,617	70,715	418,602	3,259	6,618	10	5,000	2	2,697,837	73,986
นครพนม	1,548,719	50,435	282,696	2,160	10,806	14	6,071	4	1,848,292	52,613
มุกดาหาร	810,466	20,744	103,917	796	1,600	2	-	-	915,983	21,542
สกลนคร	2,194,743	74,193	353,338	2,761	10,615	14	18,270	9	2,576,966	76,977
บึงกาฬ	793,516	16,433	821,390	5,209	24,071	38	5,303	3	1,644,280	21,683
<b>เขต 5</b>	<b>12,342,758</b>	<b>317,800</b>	<b>3,419,684</b>	<b>23,929</b>	<b>117,875</b>	<b>163</b>	<b>281,491</b>	<b>106</b>	<b>16,161,808</b>	<b>341,998</b>
เชียงใหม่	1,973,407	58,421	627,569	4,000	43,605	59	138,481	62	2,783,062	62,542
ลำพูน	1,545,109	33,031	291,480	1,940	12,494	17	14,231	7	1,863,314	34,995
ลำปาง	1,251,531	40,349	189,695	1,303	6,919	10	60,268	7	1,508,413	41,669
แพร่	993,190	22,871	182,975	1,254	6,550	9	13,390	5	1,196,105	24,139
น่าน	1,359,388	38,322	359,372	2,592	12,791	17	14,627	6	1,746,178	40,937

ตารางที่ 6-3 จำนวนเกษตรกรผู้เลี้ยงไก่พื้นเมือง จำแนกตามจำนวนไก่พื้นเมืองที่เลี้ยง รายจังหวัด ปี 2567

จังหวัด	ไก่พื้นเมือง									
	< 100 ตัว		100 - 500 ตัว		501 - 1,000 ตัว		> 1,000 ตัว		รวม	
	จำนวน (ตัว)	เกษตรกร (ราย)	จำนวน (ตัว)	เกษตรกร (ราย)	จำนวน (ตัว)	เกษตรกร (ราย)	จำนวน (ตัว)	เกษตรกร (ราย)	จำนวน (ตัว)	เกษตรกร (ราย)
พะเยา	1,742,222	38,894	572,238	4,154	9,659	15	12,197	8	2,336,316	43,071
เชียงใหม่	2,767,710	67,072	1,089,816	7,917	24,727	34	27,197	10	3,909,450	75,033
แม่ฮ่องสอน	710,201	18,840	106,539	769	1,130	2	1,100	1	818,970	19,612
<b>เขต 6</b>	<b>10,700,911</b>	<b>263,300</b>	<b>2,892,114</b>	<b>21,855</b>	<b>74,503</b>	<b>106</b>	<b>423,269</b>	<b>52</b>	<b>14,090,797</b>	<b>285,313</b>
อุดรธานี	782,909	22,727	107,463	732	3,885	5	6,800	2	901,057	23,466
นครสวรรค์	1,540,003	33,975	413,417	3,309	11,108	16	139,663	8	2,104,191	37,308
อุทัยธานี	740,819	19,782	155,448	1,132	7,257	11	9,230	2	912,754	20,927
กำแพงเพชร	1,577,428	37,187	286,231	2,120	4,121	6	66,780	16	1,934,560	39,329
ตาก	851,121	22,354	238,387	1,868	9,994	13	14,205	3	1,113,707	24,238
พิษณุโลก	1,328,334	30,872	628,510	4,802	17,740	23	107,860	11	2,082,444	35,708
พิจิตร	1,185,941	23,261	393,822	2,943	1,400	2	-	-	1,581,163	26,206
เพชรบูรณ์	1,810,458	44,784	416,116	2,922	15,862	25	71,631	6	2,314,067	47,737
สุโขทัย	883,898	28,358	252,720	2,027	3,136	5	7,100	4	1,146,854	30,394
<b>เขต 7</b>	<b>3,127,324</b>	<b>95,683</b>	<b>788,136</b>	<b>5,325</b>	<b>48,230</b>	<b>66</b>	<b>137,549</b>	<b>28</b>	<b>4,101,239</b>	<b>101,102</b>
ราชบุรี	474,262	15,328	75,441	470	3,612	5	78,443	11	631,758	15,814
กาญจนบุรี	680,944	20,589	164,463	1,115	5,612	8	1,500	1	852,519	21,713
นครปฐม	330,235	9,717	105,368	678	13,907	21	21,989	5	471,499	10,421
สมุทรสาคร	57,030	2,224	8,308	59	-	-	-	-	65,338	2,283
สมุทรสงคราม	29,553	1,703	2,748	18	-	-	-	-	32,301	1,721
เพชรบุรี	309,052	9,463	74,747	516	3,510	4	8,227	5	395,536	9,988
ประจวบคีรีขันธ์	334,568	12,646	137,401	941	10,200	12	22,790	3	504,959	13,602
สุพรรณบุรี	911,680	24,013	219,660	1,528	11,389	16	4,600	3	1,147,329	25,560
<b>เขต 8</b>	<b>7,477,488</b>	<b>222,861</b>	<b>1,104,295</b>	<b>7,963</b>	<b>67,083</b>	<b>93</b>	<b>197,630</b>	<b>73</b>	<b>8,846,496</b>	<b>230,990</b>
นครศรีธรรมราช	2,143,387	63,625	278,844	2,014	24,166	32	22,702	12	2,469,099	65,683
กระบี่	422,007	11,442	69,220	500	2,376	4	6,497	2	500,100	11,948
พังงา	257,956	8,448	22,812	160	-	-	7,000	3	287,768	8,611
ภูเก็ต	65,316	2,284	22,574	132	1,690	2	4,400	3	93,980	2,421
สุราษฎร์ธานี	1,467,620	42,093	282,147	2,124	2,340	4	7,703	5	1,759,810	44,226
ระนอง	157,138	6,012	13,393	82	-	-	-	-	170,531	6,094
ชุมพร	591,223	20,039	63,391	380	9,248	14	10,151	3	674,013	20,436
ตรัง	678,849	22,408	59,938	439	5,421	8	14,850	6	759,058	22,861
พัทลุง	1,693,992	46,510	291,976	2,132	21,842	29	124,327	39	2,132,137	48,710
<b>เขต 9</b>	<b>4,185,088</b>	<b>175,625</b>	<b>285,354</b>	<b>1,952</b>	<b>20,187</b>	<b>31</b>	<b>159,527</b>	<b>31</b>	<b>4,650,156</b>	<b>177,639</b>
สงขลา	1,340,797	44,213	206,696	1,447	12,980	21	95,769	23	1,656,242	45,704
สตูล	413,136	18,221	8,679	61	1,000	1	-	-	422,815	18,283
ปัตตานี	703,367	30,604	30,975	200	2,061	3	34,658	2	771,061	30,809
ยะลา	772,219	36,933	20,529	123	1,906	3	14,200	4	808,854	37,063
นราธิวาส	955,569	45,654	18,475	121	2,240	3	14,900	2	991,184	45,780

ที่มา : สำนักงานปลัดกระทรวง จากทะเบียนเกษตรกรผู้เลี้ยงสัตว์ (DLD e-Regist)

รวบรวมโดย : กลุ่มสารสนเทศข้อมูลสถิติ ศูนย์เทคโนโลยีสารสนเทศและการสื่อสาร กรมปลัด

ตารางที่ 6-4 จำนวนเกษตรกรผู้เลี้ยงไก่เนื้อ จำแนกตามจำนวนไก่เนื้อที่เลี้ยง รายจังหวัด ปี 2567

จังหวัด	ไก่เนื้อ									
	< 3,000 ตัว		3,000 - 10,000 ตัว		10,001 - 100,000 ตัว		> 100,000 ตัว		รวม	
	จำนวน (ตัว)	เกษตรกร (ราย)	จำนวน (ตัว)	เกษตรกร (ราย)	จำนวน (ตัว)	เกษตรกร (ราย)	จำนวน (ตัว)	เกษตรกร (ราย)	จำนวน (ตัว)	เกษตรกร (ราย)
<b>ยอดรวม</b>	<b>1,515,949</b>	<b>20,289</b>	<b>11,931,728</b>	<b>1,715</b>	<b>100,832,882</b>	<b>3,356</b>	<b>211,847,777</b>	<b>646</b>	<b>326,128,336</b>	<b>26,006</b>
<b>เขต 1</b>	<b>41,222</b>	<b>508</b>	<b>648,799</b>	<b>90</b>	<b>9,781,622</b>	<b>252</b>	<b>84,909,186</b>	<b>221</b>	<b>95,380,829</b>	<b>1,071</b>
กรุงเทพมหานคร	5,607	200	11,000	2	18,000	1	-	-	34,607	203
นนทบุรี	4,828	17	10,000	2	-	-	-	-	14,828	19
ปทุมธานี	8,200	59	15,747	4	182,100	4	-	-	206,047	67
พระนครศรีอยุธยา	5,780	35	74,500	9	509,100	21	2,000,000	1	2,589,380	66
อ่างทอง	1,077	8	7,000	1	566,000	13	778,000	5	1,352,077	27
ลพบุรี	9,260	96	199,404	34	2,807,861	67	54,084,372	149	57,100,897	346
สิงห์บุรี	257	7	14,700	2	1,253,700	24	812,400	6	2,081,057	39
ชัยนาท	4,920	52	64,500	7	2,572,805	60	3,717,000	16	6,359,225	135
สระบุรี	1,293	34	251,948	29	1,872,056	62	23,517,414	44	25,642,711	169
<b>เขต 2</b>	<b>92,497</b>	<b>1,607</b>	<b>2,068,906</b>	<b>279</b>	<b>22,217,841</b>	<b>735</b>	<b>51,485,238</b>	<b>136</b>	<b>75,864,482</b>	<b>2,757</b>
สมุทรปราการ	278	11	-	-	-	-	-	-	278	11
ชลบุรี	39,483	41	705,420	105	4,352,959	166	29,333,529	38	34,431,391	350
ระยอง	2,872	13	232,900	27	3,024,900	114	877,000	6	4,137,672	160
จันทบุรี	3,898	176	267,000	30	1,582,790	54	1,707,000	8	3,560,688	268
ตราด	20	2	-	-	171,500	6	235,000	1	406,520	9
ฉะเชิงเทรา	9,255	150	215,340	27	3,030,103	110	1,208,600	5	4,463,298	292
ปราจีนบุรี	11,002	289	463,566	58	8,417,604	234	16,970,109	73	25,862,281	654
นครนายก	8,441	193	141,580	25	1,323,185	43	1,154,000	5	2,627,206	266
สระแก้ว	17,248	732	43,100	7	314,800	8	-	-	375,148	747
<b>เขต 3</b>	<b>238,859</b>	<b>6,961</b>	<b>1,217,883</b>	<b>144</b>	<b>10,147,939</b>	<b>406</b>	<b>24,095,527</b>	<b>70</b>	<b>35,700,208</b>	<b>7,581</b>
นครราชสีมา	83,524	2,325	357,901	50	3,327,677	118	15,053,647	34	18,822,749	2,527
บุรีรัมย์	24,934	715	484,000	49	960,406	27	5,390,000	18	6,859,340	809
ศรีสะเกษ	50,435	1,602	68,820	10	977,211	46	-	-	1,096,466	1,658
สุรินทร์	26,240	1,046	-	-	128,000	4	400,000	1	554,240	1,051
อุบลราชธานี	28,206	854	256,901	29	1,671,915	105	360,000	1	2,317,022	989
ยโสธร	16,244	165	41,261	5	268,641	20	-	-	326,146	190
ชัยภูมิ	7,840	209	-	-	2,359,499	58	2,891,880	16	5,259,219	283
อำนาจเจริญ	1,436	45	9,000	1	454,590	28	-	-	465,026	74
<b>เขต 4</b>	<b>216,622</b>	<b>5,394</b>	<b>709,623</b>	<b>96</b>	<b>2,854,793</b>	<b>130</b>	<b>435,000</b>	<b>3</b>	<b>4,216,038</b>	<b>5,623</b>
ร้อยเอ็ด	28,506	965	121,001	20	35,500	2	-	-	185,007	987
หนองบัวลำภู	9,349	133	87,281	10	250,686	14	-	-	347,316	157
ขอนแก่น	69,323	1,415	182,867	22	1,529,360	69	435,000	3	2,216,550	1,509
อุดรธานี	12,362	378	68,344	8	97,881	8	-	-	178,587	394
เลย	2,469	74	7,000	1	183,000	3	-	-	192,469	78
หนองคาย	5,853	108	6,000	2	-	-	-	-	11,853	110
มหาสารคาม	48,650	1,229	98,355	12	577,322	23	-	-	724,327	1,264
กาฬสินธุ์	-	-	-	-	-	-	-	-	-	-
นครพนม	6,497	348	7,500	1	-	-	-	-	13,997	349
มุกดาหาร	3,381	135	25,000	3	122,544	8	-	-	150,925	146
สกลนคร	18,214	484	103,275	16	58,500	3	-	-	179,989	503
บึงกาฬ	12,018	125	3,000	1	-	-	-	-	15,018	126
<b>เขต 5</b>	<b>128,065</b>	<b>1,137</b>	<b>987,227</b>	<b>129</b>	<b>4,344,021</b>	<b>185</b>	<b>403,944</b>	<b>3</b>	<b>5,863,257</b>	<b>1,454</b>
เชียงใหม่	59,946	559	382,512	49	807,649	44	270,000	2	1,520,107	654
ลำพูน	5,821	85	128,091	17	1,157,507	50	133,944	1	1,425,363	153
ลำปาง	6,977	128	254,524	30	1,883,665	62	-	-	2,145,166	220
แพร่	8,555	99	9,700	3	56,700	4	-	-	74,955	106
น่าน	30,023	98	19,900	5	-	-	-	-	49,923	103
พะเยา	8,256	74	40,000	6	34,000	2	-	-	82,256	82

ตารางที่ 6-4 จำนวนเกษตรกรผู้เลี้ยงไก่เนื้อ จำแนกตามจำนวนไก่เนื้อที่เลี้ยง รายจังหวัด ปี 2567

จังหวัด	ไก่เนื้อ									
	< 3,000 ตัว		3,000 - 10,000 ตัว		10,001 - 100,000 ตัว		> 100,000 ตัว		รวม	
	จำนวน (ตัว)	เกษตรกร (ราย)	จำนวน (ตัว)	เกษตรกร (ราย)	จำนวน (ตัว)	เกษตรกร (ราย)	จำนวน (ตัว)	เกษตรกร (ราย)	จำนวน (ตัว)	เกษตรกร (ราย)
เชียงใหม่	8,487	94	152,500	19	404,500	23	-	-	565,487	136
แม่ฮ่องสอน	-	-	-	-	-	-	-	-	-	-
<b>เขต 6</b>	<b>51,373</b>	<b>842</b>	<b>512,949</b>	<b>61</b>	<b>10,972,941</b>	<b>357</b>	<b>9,660,218</b>	<b>39</b>	<b>21,197,481</b>	<b>1,299</b>
อุดรดิตถ์	1,417	51	87,000	11	515,100	27	-	-	603,517	89
นครสวรรค์	3,102	105	57,450	7	3,990,435	95	2,883,416	16	6,934,403	223
อุทัยธานี	3,872	52	41,691	5	1,039,879	34	171,000	1	1,256,442	92
กำแพงเพชร	10,586	154	68,000	8	1,151,205	50	390,000	3	1,619,791	215
ตาก	966	28	30,302	4	380,802	16	-	-	412,070	48
พิจิตร	2,295	39	7,000	1	969,520	27	1,775,800	10	2,754,615	77
เพชรบูรณ์	13,542	126	178,506	20	1,376,500	55	3,580,002	7	5,148,550	208
สุโขทัย	2,680	99	9,000	1	198,000	9	-	-	209,680	109
<b>เขต 7</b>	<b>57,195</b>	<b>835</b>	<b>1,189,933</b>	<b>174</b>	<b>25,874,025</b>	<b>646</b>	<b>40,151,663</b>	<b>169</b>	<b>67,272,816</b>	<b>1,824</b>
ราชบุรี	6,975	271	159,589	27	2,999,351	72	8,271,385	33	11,437,300	403
กาญจนบุรี	2,952	102	278,378	32	13,847,880	324	19,571,032	89	33,700,242	547
นครปฐม	13,592	120	161,556	23	935,491	27	3,325,320	4	4,435,959	174
สมุทรสาคร	61	5	-	-	30,000	1	-	-	30,061	6
สมุทรสงคราม	166	15	-	-	-	-	-	-	166	15
เพชรบุรี	6,697	169	72,110	9	1,212,685	32	980,000	5	2,271,492	215
ประจวบคีรีขันธ์	13,955	95	147,600	21	678,824	28	506,000	3	1,346,379	147
สุพรรณบุรี	12,797	58	370,700	62	6,169,794	162	7,497,926	35	14,051,217	317
<b>เขต 8</b>	<b>388,188</b>	<b>1,634</b>	<b>3,405,915</b>	<b>497</b>	<b>11,698,463</b>	<b>526</b>	<b>388,001</b>	<b>3</b>	<b>15,880,567</b>	<b>2,660</b>
นครศรีธรรมราช	139,415	487	715,738	96	1,839,280	89	110,000	1	2,804,433	673
กระบี่	10,206	249	131,108	18	1,463,884	66	278,001	2	1,883,199	335
พังงา	7,775	38	60,500	8	426,920	26	-	-	495,195	72
ภูเก็ต	143	6	-	-	16,300	1	-	-	16,443	7
สุราษฎร์ธานี	19,347	242	478,000	59	1,517,300	82	-	-	2,014,647	383
ระนอง	3,593	17	3,400	1	15,000	1	-	-	21,993	19
ชุมพร	20,553	86	346,208	46	135,012	7	-	-	501,773	139
ตรัง	104,871	102	410,640	57	522,125	31	-	-	1,037,636	190
พัทลุง	82,285	407	1,260,321	212	5,762,642	223	-	-	7,105,248	842
<b>เขต 9</b>	<b>301,928</b>	<b>1,371</b>	<b>1,190,493</b>	<b>245</b>	<b>2,941,237</b>	<b>119</b>	<b>319,000</b>	<b>2</b>	<b>4,752,658</b>	<b>1,737</b>
สงขลา	138,543	487	829,347	176	1,898,137	83	319,000	2	3,185,027	748
สตูล	20,204	15	63,500	8	945,600	31	-	-	1,029,304	54
ปัตตานี	96,534	97	213,146	43	32,500	2	-	-	342,180	142
ยะลา	21,538	657	26,000	6	30,000	1	-	-	77,538	664
นราธิวาส	25,109	115	58,500	12	35,000	2	-	-	118,609	129

**ที่มา** : สำนักงานปลัดกระทรวง จากระบบทะเบียนเกษตรกรผู้เลี้ยงสัตว์ (DLD e-Regist)  
**รวบรวมโดย** : กลุ่มสารสนเทศและข้อมูลสถิติ ศูนย์เทคโนโลยีสารสนเทศและการสื่อสาร กรมปลัดสัตว์



ตารางที่ 6-5 จำนวนเกษตรกรผู้เลี้ยงไก่ไข่ จำแนกตามจำนวนไก่ไข่ที่เลี้ยง รายจังหวัด ปี 2567

จังหวัด	ไก่ไข่									
	< 3,000 ตัว		3,000 - 10,000 ตัว		10,001 - 100,000 ตัว		> 100,000 ตัว		รวม	
	จำนวน (ตัว)	เกษตรกร (ราย)	จำนวน (ตัว)	เกษตรกร (ราย)	จำนวน (ตัว)	เกษตรกร (ราย)	จำนวน (ตัว)	เกษตรกร (ราย)	จำนวน (ตัว)	เกษตรกร (ราย)
<b>ยอดรวม</b>	<b>4,934,959</b>	<b>126,003</b>	<b>4,483,342</b>	<b>734</b>	<b>17,682,151</b>	<b>601</b>	<b>43,462,728</b>	<b>139</b>	<b>70,563,180</b>	<b>127,477</b>
<b>เขต 1</b>	<b>276,807</b>	<b>8,366</b>	<b>71,500</b>	<b>13</b>	<b>754,690</b>	<b>22</b>	<b>6,209,958</b>	<b>17</b>	<b>7,312,955</b>	<b>8,418</b>
กรุงเทพมหานคร	10,683	210	3,000	1	-	-	-	-	13,683	211
นนทบุรี	6,808	180	-	-	-	-	-	-	6,808	180
ปทุมธานี	46,347	1,679	23,750	5	107,000	3	-	-	177,097	1,687
พระนครศรีอยุธยา	57,744	1,593	11,000	2	213,500	7	3,038,738	10	3,320,982	1,612
อ่างทอง	25,508	578	14,500	2	235,890	5	954,450	2	1,230,348	587
ลพบุรี	31,889	1,030	6,000	1	40,000	2	-	-	77,889	1,033
สิงห์บุรี	8,136	301	-	-	44,000	1	-	-	52,136	302
ชัยนาท	59,524	1,944	13,250	2	-	-	-	-	72,774	1,946
สระบุรี	30,168	851	-	-	114,300	4	2,216,770	5	2,361,238	860
<b>เขต 2</b>	<b>216,861</b>	<b>7,208</b>	<b>377,971</b>	<b>54</b>	<b>4,452,454</b>	<b>112</b>	<b>21,690,421</b>	<b>64</b>	<b>26,737,707</b>	<b>7,438</b>
สมุทรปราการ	2,543	79	-	-	-	-	-	-	2,543	79
ชลบุรี	28,017	460	131,664	18	1,505,261	44	4,139,297	13	5,804,239	535
ระยอง	19,213	313	39,900	6	314,700	10	-	-	373,813	329
ฉะเชิงเทรา	27,471	727	55,800	9	108,500	5	560,000	1	751,771	742
ตราด	5,405	58	10,000	1	13,000	1	-	-	28,405	60
ฉะเชิงเทรา	41,741	932	103,487	15	1,491,703	30	7,023,260	24	8,660,191	1,001
ปราจีนบุรี	22,865	658	28,160	4	815,140	18	1,546,770	6	2,412,935	686
นครนายก	25,131	845	8,960	1	86,150	2	8,220,794	19	8,341,035	867
สระแก้ว	44,475	3,136	-	-	118,000	2	200,300	1	362,775	3,139
<b>เขต 3</b>	<b>778,805</b>	<b>35,374</b>	<b>360,880</b>	<b>56</b>	<b>1,402,255</b>	<b>53</b>	<b>1,632,200</b>	<b>3</b>	<b>4,174,140</b>	<b>35,486</b>
นครราชสีมา	238,939	10,203	18,000	3	71,175	4	618,000	1	946,114	10,211
บุรีรัมย์	120,891	5,458	52,000	8	91,444	5	-	-	264,335	5,471
ศรีสะเกษ	55,399	2,250	3,020	1	13,000	1	-	-	71,419	2,252
สุรินทร์	111,345	6,938	35,000	4	123,646	6	-	-	269,991	6,948
อุบลราชธานี	117,964	4,928	245,660	38	941,540	32	-	-	1,305,164	4,998
ยโสธร	34,733	1,854	-	-	-	-	-	-	34,733	1,854
ชัยภูมิ	65,159	2,283	3,500	1	161,450	5	1,014,200	2	1,244,309	2,291
อำนาจเจริญ	34,375	1,460	3,700	1	-	-	-	-	38,075	1,461
<b>เขต 4</b>	<b>1,186,344</b>	<b>28,382</b>	<b>1,036,038</b>	<b>184</b>	<b>1,541,175</b>	<b>74</b>	<b>359,256</b>	<b>1</b>	<b>4,122,813</b>	<b>28,641</b>
ร้อยเอ็ด	136,865	7,792	329,592	61	116,000	4	359,256	1	941,713	7,858
หนองบัวลำภู	35,190	503	18,205	3	-	-	-	-	53,395	506
ขอนแก่น	107,409	3,838	288,455	36	710,332	38	-	-	1,106,196	3,912
อุดรธานี	129,484	3,719	66,241	10	21,000	1	-	-	216,725	3,730
เลย	40,645	1,215	3,000	1	-	-	-	-	43,645	1,216
หนองคาย	412,769	977	186,345	44	65,800	4	-	-	664,914	1,025
มหาสารคาม	98,652	4,040	18,000	2	408,723	19	-	-	525,375	4,061
กาฬสินธุ์	250	2	-	-	57,000	2	-	-	57,250	4
นครพนม	77,913	2,703	98,300	21	123,000	3	-	-	299,213	2,727
มุกดาหาร	13,981	565	-	-	-	-	-	-	13,981	565
สกลนคร	79,591	2,206	24,600	5	39,320	3	-	-	143,511	2,214
บึงกาฬ	53,595	822	3,300	1	-	-	-	-	56,895	823
<b>เขต 5</b>	<b>453,707</b>	<b>9,462</b>	<b>799,224</b>	<b>111</b>	<b>3,227,356</b>	<b>132</b>	<b>2,192,282</b>	<b>9</b>	<b>6,672,569</b>	<b>9,714</b>
เชียงใหม่	89,479	1,803	486,631	65	2,101,700	94	150,000	1	2,827,810	1,963
ลำพูน	26,942	691	4,000	1	177,173	4	428,469	3	636,584	699
ลำปาง	62,665	1,460	200,319	24	407,533	13	400,000	1	1,070,517	1,498
แพร่	31,307	675	11,520	2	343,950	13	-	-	386,777	690
น่าน	47,837	1,059	6,000	2	50,000	1	-	-	103,837	1,062

ตารางที่ 6-5 จำนวนเกษตรกรผู้เลี้ยงไก่ไข่ จำแนกตามจำนวนไก่ไข่ที่เลี้ยง รายจังหวัด ปี 2567

จังหวัด	ไก่ไข่									
	< 3,000 ตัว		3,000 - 10,000 ตัว		10,001 - 100,000 ตัว		> 100,000 ตัว		รวม	
	จำนวน (ตัว)	เกษตรกร (ราย)	จำนวน (ตัว)	เกษตรกร (ราย)	จำนวน (ตัว)	เกษตรกร (ราย)	จำนวน (ตัว)	เกษตรกร (ราย)	จำนวน (ตัว)	เกษตรกร (ราย)
พะเยา	47,439	775	25,804	4	67,500	3	-	-	140,743	782
เชียงราย	138,602	2,839	64,950	13	54,500	3	1,213,813	4	1,471,865	2,859
แม่ฮ่องสอน	9,436	160	-	-	25,000	1	-	-	34,436	161
<b>เขต 6</b>	<b>436,080</b>	<b>14,213</b>	<b>185,994</b>	<b>24</b>	<b>1,650,305</b>	<b>56</b>	<b>4,612,818</b>	<b>14</b>	<b>6,885,197</b>	<b>14,307</b>
อุดรธานี	18,680	249	35,800	4	1,074,200	25	1,902,770	6	3,031,450	284
นครสวรรค์	75,884	2,840	-	-	23,994	1	1,500,048	5	1,599,926	2,846
อุทัยธานี	64,733	2,224	-	-	11,200	1	-	-	75,933	2,225
กำแพงเพชร	45,334	1,694	29,900	6	170,977	9	-	-	246,211	1,709
ตาก	14,719	499	6,500	1	15,000	1	-	-	36,219	501
พิจิตร	70,435	2,205	-	-	30,000	1	520,000	1	620,435	2,207
พิจิตร	46,023	1,837	-	-	-	-	690,000	2	736,023	1,839
เพชรบูรณ์	62,464	1,487	113,794	13	188,934	14	-	-	365,192	1,514
สุโขทัย	37,808	1,178	-	-	136,000	4	-	-	173,808	1,182
<b>เขต 7</b>	<b>479,861</b>	<b>5,701</b>	<b>1,016,713</b>	<b>185</b>	<b>2,613,121</b>	<b>86</b>	<b>4,380,431</b>	<b>19</b>	<b>8,490,126</b>	<b>5,991</b>
ราชบุรี	39,321	833	8,001	2	156,302	4	820,000	2	1,023,624	841
กาญจนบุรี	39,108	904	13,000	2	263,000	6	-	-	315,108	912
นครปฐม	55,079	546	64,345	12	740,900	20	1,880,031	11	2,740,355	589
สมุทรสาคร	10,282	371	-	-	-	-	-	-	10,282	371
สมุทรสงคราม	9,842	358	8,000	1	22,000	1	-	-	39,842	360
เพชรบุรี	64,776	842	58,217	9	126,609	5	-	-	249,602	856
ประจวบคีรีขันธ์	77,051	988	44,550	6	60,010	3	-	-	181,611	997
สุพรรณบุรี	184,402	859	820,600	153	1,244,300	47	1,680,400	6	3,929,702	1,065
<b>เขต 8</b>	<b>874,103</b>	<b>12,981</b>	<b>484,895</b>	<b>80</b>	<b>1,605,295</b>	<b>54</b>	<b>1,509,262</b>	<b>8</b>	<b>4,473,555</b>	<b>13,123</b>
นครศรีธรรมราช	269,236	4,673	82,200	16	317,000	8	-	-	668,436	4,697
กระบี่	36,128	446	-	-	95,389	6	-	-	131,517	452
พังงา	38,311	485	17,000	3	162,000	4	290,000	2	507,311	494
ภูเก็ต	5,675	69	5,900	1	40,300	2	120,000	1	171,875	73
สุราษฎร์ธานี	127,356	2,235	5,000	1	246,200	8	296,000	1	674,556	2,245
ระนอง	25,971	666	29,200	6	85,900	2	-	-	141,071	674
ชุมพร	120,880	1,116	94,397	17	139,000	5	-	-	354,277	1,138
ตรัง	66,282	720	160,698	21	259,306	8	200,000	1	686,286	750
พัทลุง	184,264	2,571	90,500	15	260,200	11	603,262	3	1,138,226	2,600
<b>เขต 9</b>	<b>232,391</b>	<b>4,316</b>	<b>150,127</b>	<b>27</b>	<b>435,500</b>	<b>12</b>	<b>876,100</b>	<b>4</b>	<b>1,694,118</b>	<b>4,359</b>
สงขลา	139,396	2,029	129,727	23	390,500	11	606,000	3	1,265,623	2,066
สตูล	9,593	372	-	-	-	-	270,100	1	279,693	373
ปัตตานี	27,914	658	3,500	1	-	-	-	-	31,414	659
ยะลา	24,530	504	10,000	1	45,000	1	-	-	79,530	506
นราธิวาส	30,958	753	6,900	2	-	-	-	-	37,858	755

ที่มา : สำนักงานปศุสัตว์อำเภอ จากระบบทะเบียนเกษตรกรผู้เลี้ยงสัตว์ (DLD e-Regist)

รวบรวมโดย : กลุ่มสารสนเทศและข้อมูลสถิติ ศูนย์เทคโนโลยีสารสนเทศและการสื่อสาร กรมปศุสัตว์



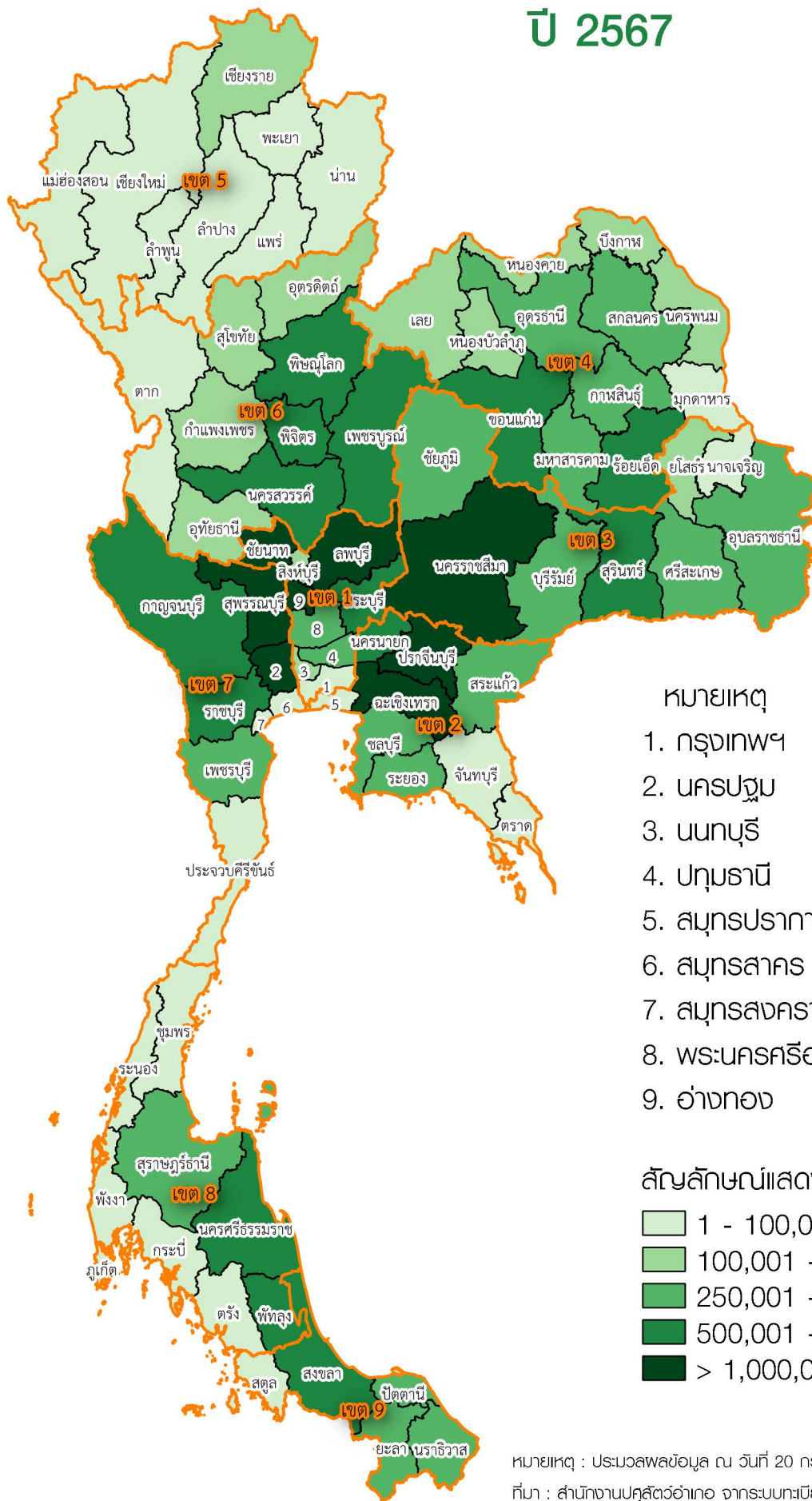
# ส่วนที่ 7

## สรุปข้อมูลและสถิติ จำนวนเกษตรกร

# เปิด

## แผนที่แสดงความหนาแน่นของจำนวนการเสียชีวิต

ปี 2567



หมายเหตุ

1. กรุงเทพฯ
2. นครปฐม
3. นนทบุรี
4. ปทุมธานี
5. สมุทรปราการ
6. สมุทรสาคร
7. สมุทรสงคราม
8. พระนครศรีอยุธยา
9. อ่างทอง

สัญลักษณ์แสดงความหนาแน่นจำนวนเปิด

- 1 - 100,000 ตัว
- 100,001 - 250,000 ตัว
- 250,001 - 500,000 ตัว
- 500,001 - 1,000,000 ตัว
- > 1,000,000 ตัว

หมายเหตุ :ประมวลผลข้อมูล ณ วันที่ 20 กรกฎาคม 2567

ที่มา : สำนักงานปลัดกระทรวงสาธารณสุข (DLD e-Regist)

รวบรวมและจัดทำโดย : กลุ่มสารสนเทศและข้อมูลสถิติ ศูนย์เทคโนโลยีสารสนเทศและการสื่อสาร กรมปลัดกระทรวงสาธารณสุข

# สรุปข้อมูลและสถิติจำนวนเกษตรกร - เบ็ด ปี 2567

## 1. เกษตรกร - เบ็ด

### 1.1 จำนวนเกษตรกรและเบ็ด

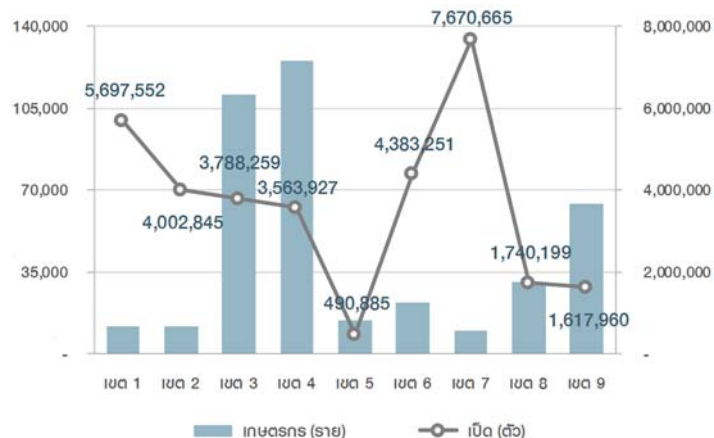
ในปี 2567 มีเกษตรกรผู้เลี้ยงเบ็ดทั้งหมด จำนวน 400,106 ราย ซึ่งส่วนใหญ่อยู่ในพื้นที่เขต 4 จำนวน 125,399 ราย (ร้อยละ 31.34) รองลงมา คือ เขต 3 จำนวน 110,394 ราย (ร้อยละ 27.59) และเขต 9 จำนวน 64,330 ราย (ร้อยละ 16.08) ตามลำดับ

โดยมีการเลี้ยงเบ็ดทั้งหมด จำนวน 32,955,543 ตัว ซึ่งในพื้นที่ยุทธศาสตร์ 7 เลี้ยงเบ็ดมากที่สุด จำนวน 7,670,665 ตัว (ร้อยละ 23.28) รองลงมา คือ เขต 1 จำนวน 5,697,552 ตัว (ร้อยละ 17.29) และเขต 6 จำนวน 4,383,251 ตัว (ร้อยละ 13.30) ตามลำดับ รายละเอียดตามตารางที่ 1 และแผนภูมิที่ 1

ตารางที่ 1 จำนวนเกษตรกรและเบ็ด รายเขตปศุสัตว์

เขต ปศุสัตว์	เกษตรกร (ราย)		เบ็ด (ตัว)	
	จำนวน	ร้อยละ	จำนวน	ร้อยละ
รวม	400,106	100.00	32,955,543	100.00
เขต 1	11,797	2.95	5,697,552	17.29
เขต 2	11,572	2.89	4,002,845	12.15
เขต 3	110,394	27.59	3,788,259	11.50
เขต 4	125,399	31.34	3,563,927	10.81
เขต 5	14,272	3.57	490,885	1.49
เขต 6	21,688	5.42	4,383,251	13.30
เขต 7	9,864	2.47	7,670,665	23.28
เขต 8	30,790	7.70	1,740,199	5.28
เขต 9	64,330	16.08	1,617,960	4.91

แผนภูมิที่ 1 จำนวนเกษตรกรและเบ็ด รายเขตปศุสัตว์



จังหวัดร้อยเอ็ด มีเกษตรกรผู้เลี้ยงเบ็ดมากที่สุด จำนวน 20,538 ราย (ร้อยละ 5.13) รองลงมา คือ จังหวัดสุรินทร์ ศรีสะเกษ นราธิวาส และอุบลราชธานี ตามลำดับ รายละเอียดตามตารางที่ 2

ตารางที่ 2 จังหวัดที่มีจำนวนเกษตรกรผู้เลี้ยงเบ็ดมากที่สุด 5 อันดับแรก

ลำดับ ที่	จังหวัด	เกษตรกร (ราย)	
		จำนวน	ร้อยละ
1	ร้อยเอ็ด	20,538	5.13
2	สุรินทร์	20,082	5.02
3	ศรีสะเกษ	19,936	4.98
4	นราธิวาส	18,897	4.72
5	อุบลราชธานี	18,786	4.70

จังหวัดสุพรรณบุรี มีการเลี้ยงเบ็ดมากที่สุด จำนวน 3,729,326 ตัว (ร้อยละ 11.32) รองลงมา คือ จังหวัดนครปฐม อ่างทอง นครราชสีมา และฉะเชิงเทรา ตามลำดับ รายละเอียดตามตารางที่ 3

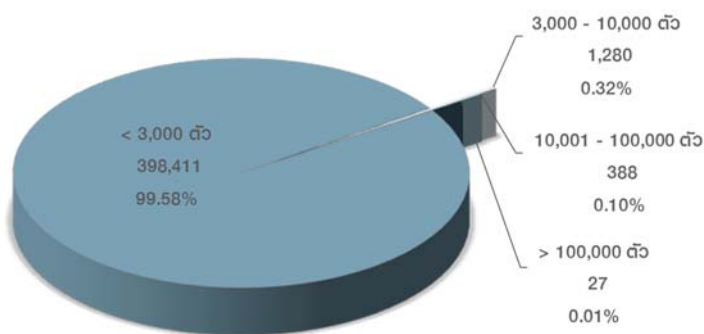
ตารางที่ 3 จังหวัดที่มีจำนวนเบ็ดมากที่สุด 5 อันดับแรก

ลำดับ ที่	จังหวัด	เบ็ด (ตัว)	
		จำนวน	ร้อยละ
1	สุพรรณบุรี	3,729,326	11.32
2	นครปฐม	1,761,573	5.35
3	อ่างทอง	1,527,390	4.63
4	นครราชสีมา	1,261,799	3.83
5	ฉะเชิงเทรา	1,202,019	3.65

## 1.2 จำนวนเกษตรกรผู้เลี้ยงเบ็ด

ส่วนใหญ่นักเกษตรกรเลี้ยงเบ็ดน้อยกว่า 3,000 ตัว จำนวน 398,411 ราย (ร้อยละ 99.58) รองลงมาเลี้ยงเบ็ด 3,000-10,000 ตัว จำนวน 1,280 ราย (ร้อยละ 0.32) เลี้ยงเบ็ด 10,001-100,000 ตัว จำนวน 388 ราย (ร้อยละ 0.10) ในขณะที่มีเกษตรกรผู้เลี้ยงเบ็ดมากกว่า 100,000 ตัวเพียง 27 ราย (ร้อยละ 0.01) รายละเอียดตามแผนภูมิที่ 2 และตารางที่ 4

แผนภูมิที่ 2 จำนวนเกษตรกรผู้เลี้ยงเบ็ด



ตารางที่ 4 จำนวนและร้อยละ เกษตรกรผู้เลี้ยงเบ็ด รายเขตปศุสัตว์

เขต ปศุสัตว์	เกษตรกรผู้เลี้ยงเบ็ด (ราย)				รวม
	< 3,000 ตัว	3,000 - 10,000 ตัว	10,001 - 100,000 ตัว	> 100,000 ตัว	
รวม	398,411	1,280	388	27	400,106
	100%	100%	100%	100%	100%
เขต 1	11,373	324	97	3	11,797
	2.85%	25.31%	25%	11.11%	2.95%
เขต 2	11,412	91	57	12	11,572
	2.86%	7.11%	14.69%	44.44%	2.89%
เขต 3	110,256	110	28	-	110,394
	27.67%	8.59%	7.22%	0%	27.59%
เขต 4	125,337	54	8	-	125,399
	31.46%	4.22%	2.06%	0%	31.34%
เขต 5	14,263	8	1	-	14,272
	3.58%	0.63%	0.26%	0%	3.57%
เขต 6	21,384	238	65	1	21,688
	5.37%	18.59%	16.75%	3.7%	5.42%
เขต 7	9,340	384	129	11	9,864
	2.34%	30%	33.25%	40.74%	2.47%
เขต 8	30,746	41	3	-	30,790
	7.72%	3.2%	0.77%	0%	7.7%
เขต 9	64,300	30	-	-	64,330
	16.14%	2.34%	0%	0%	16.08%

## 2. เปรียบเทียบเกษตรกร - เบ็ด ปี 2566 - 2567

### 2.1 เปรียบเทียบจำนวนเกษตรกรผู้เลี้ยงเบ็ด ปี 2566 - 2567

เกษตรกรผู้เลี้ยงเบ็ดลดลง จำนวน 15,040 ราย โดยในพื้นที่เขต 3 ลดลงมากที่สุด จำนวน 5,896 ราย รองลงมา คือ เขต 4 จำนวน 3,796 ราย และเขต 9 จำนวน 1,467 ราย ตามลำดับรายละเอียดตามตารางที่ 5

ตารางที่ 5 เปรียบเทียบจำนวนเกษตรกรผู้เลี้ยงเบ็ด ปี 2566 - 2567

เขต ปศุสัตว์	เกษตรกร (ราย)		การเปลี่ยนแปลง	
	ปี 2566	ปี 2567	จำนวน	ร้อยละ
รวม	415,146	400,106	- 15,040	- 3.62
เขต 1	12,539	11,797	- 742	- 5.92
เขต 2	11,712	11,572	- 140	- 1.20
เขต 3	116,290	110,394	- 5,896	- 5.07
เขต 4	129,195	125,399	- 3,796	- 2.94
เขต 5	14,705	14,272	- 433	- 2.94
เขต 6	22,399	21,688	- 711	- 3.17
เขต 7	10,564	9,864	- 700	- 6.63
เขต 8	31,945	30,790	- 1,155	- 3.62
เขต 9	65,797	64,330	- 1,467	- 2.23

### 2.2 เปรียบเทียบจำนวนเบ็ด ปี 2566 - 2567

เบ็ดเพิ่มขึ้น จำนวน 1,027,076 ตัว โดยในพื้นที่เขต 2 เพิ่มขึ้นมากที่สุด จำนวน 875,203 ตัว รองลงมา คือ เขต 7 จำนวน 464,949 ตัวและเขต 6 จำนวน 164,869 ตัว ตามลำดับ

โดยในพื้นที่เขต 4 ลดลงมากที่สุด จำนวน 194,848 ตัว รองลงมา คือ เขต 3 จำนวน 146,377 ตัว และเขต 8 จำนวน 101,423 ตัว ตามลำดับ รายละเอียดตามตารางที่ 6

ตารางที่ 6 เปรียบเทียบจำนวนเบ็ด ปี 2566 - 2567

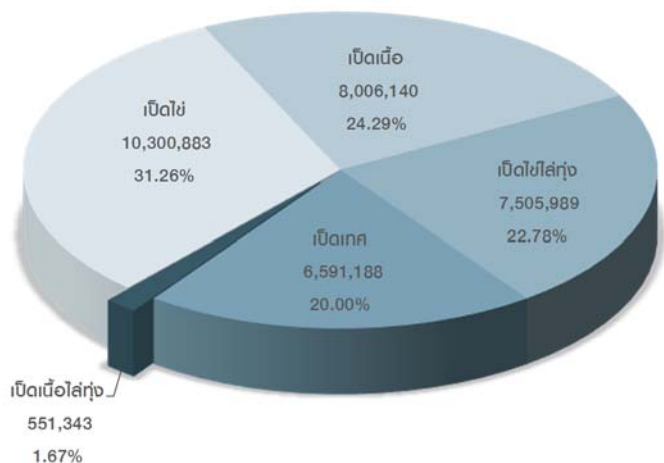
เขต ปศุสัตว์	เบ็ด (ตัว)		การเปลี่ยนแปลง	
	ปี 2566	ปี 2567	จำนวน	ร้อยละ
รวม	31,928,467	32,955,543	1,027,076	3.22
เขต 1	5,723,407	5,697,552	- 25,855	- 0.45
เขต 2	3,127,642	4,002,845	875,203	27.98
เขต 3	3,934,636	3,788,259	- 146,377	- 3.72
เขต 4	3,758,775	3,563,927	- 194,848	- 5.18
เขต 5	491,606	490,885	- 721	- 0.15
เขต 6	4,218,382	4,383,251	164,869	3.91
เขต 7	7,205,716	7,670,665	464,949	6.45
เขต 8	1,841,622	1,740,199	- 101,423	- 5.51
เขต 9	1,626,681	1,617,960	- 8,721	- 0.54

### 3. ประเภทเปิด

#### - จำนวนเปิด จำแนกตามประเภท

จากเปิดทั้งหมดจำนวน 32,955,543 ตัว จำแนกเป็นเปิดไต่จำนวน 10,300,883 ตัว (ร้อยละ 31.26) เปิดเนื้อ จำนวน 8,006,140 ตัว (ร้อยละ 24.29) เปิดไข้ล่กุง จำนวน 7,505,989 ตัว (ร้อยละ 22.78) เปิดทศ จำนวน 6,591,188 ตัว (ร้อยละ 20.00) และเปิดเนื้อล่กุง จำนวน 551,343 ตัว (ร้อยละ 1.67) ตามล่ดับ **รายละเอียดตามแผนภูมิที่ 3**

แผนภูมิที่ 3 จำนวนเปิดจำแนกตามประเภท



- **เปิดทศ** ส่วนใหญ่เสี่ยงในพื้นที่เขต 4 จำนวน 2,314,970 ตัว (ร้อยละ 35.12) รองลงมา คือ เขต 3 จำนวน 1,599,939 ตัว (ร้อยละ 24.27) และเขต 9 จำนวน 1,046,461 ตัว (ร้อยละ 15.88) ตามล่ดับ

- **เปิดเนื้อ** ส่วนใหญ่เสี่ยงในพื้นที่เขต 2 จำนวน 2,950,319 ตัว (ร้อยละ 36.85) รองลงมา คือ เขต 7 จำนวน 1,954,550 ตัว (ร้อยละ 24.41) และเขต 1 จำนวน 1,160,679 ตัว (ร้อยละ 14.50) ตามล่ดับ

- **เปิดไข้** ส่วนใหญ่เสี่ยงในพื้นที่เขต 7 จำนวน 3,200,004 ตัว (ร้อยละ 31.07) รองลงมา คือ เขต 1 จำนวน 2,171,194 ตัว (ร้อยละ 21.08) และเขต 3 จำนวน 1,182,385 ตัว (ร้อยละ 11.48) ตามล่ดับ

- **เปิดเนื้อล่กุง** ส่วนใหญ่เสี่ยงในพื้นที่เขต 7 จำนวน 204,898 ตัว (ร้อยละ 37.16) รองลงมา คือ เขต 1 จำนวน 102,753 ตัว (ร้อยละ 18.64) และเขต 3 จำนวน 96,261 ตัว (ร้อยละ 17.46) ตามล่ดับ

- **เปิดไข้ล่กุง** ส่วนใหญ่เสี่ยงในพื้นที่เขต 6 จำนวน 2,336,168 ตัว (ร้อยละ 31.12) รองลงมา คือ เขต 7 จำนวน 2,199,439 ตัว (ร้อยละ 29.30) และเขต 1 จำนวน 2,123,314 ตัว (ร้อยละ 28.29) ตามล่ดับ **รายละเอียดตามแผนภูมิที่ 7**

#### ตารางที่ 7 จำนวนเปิดจำแนกตามประเภท รายเขตบุคคล

เขต บุคคล	เปิด (ตัว)				
	เปิดทศ	เปิดเนื้อ	เปิดไข้	เปิดเนื้อล่กุง	เปิดไข้ล่กุง
รวม	6,591,188 100%	8,006,140 100%	10,300,883 100%	551,343 100%	7,505,989 100%
เขต 1	139,612 2.12%	1,160,679 14.5%	2,171,194 21.08%	102,753 18.64%	2,123,314 28.29%
เขต 2	210,762 3.2%	2,950,319 36.85%	545,741 5.3%	53,216 9.65%	242,807 3.23%
เขต 3	1,599,939 24.27%	523,619 6.54%	1,182,385 11.48%	96,261 17.46%	386,055 5.14%
เขต 4	2,314,970 35.12%	340,789 4.26%	779,464 7.57%	50,193 9.1%	78,511 1.05%
เขต 5	239,875 3.64%	20,334 0.25%	227,975 2.21%	1,457 0.26%	1,244 0.02%
เขต 6	295,370 4.48%	808,731 10.1%	920,728 8.94%	22,254 4.04%	2,336,168 31.12%
เขต 7	111,774 1.7%	1,954,550 24.41%	3,200,004 31.07%	204,898 37.16%	2,199,439 29.3%
เขต 8	632,425 9.6%	145,375 1.82%	806,533 7.83%	20,130 3.65%	135,736 1.81%
เขต 9	1,046,461 15.88%	101,744 1.27%	466,859 4.53%	181 0.03%	2,715 0.04%

จังหวัดอุบลราชธานี มีการเสี่ยงเปิดทศมากที่สุด จำนวน 372,715 ตัว (ร้อยละ 5.65) รองลงมา คือ จังหวัดอุดรธานี สุรินทร์ ร้อยเอ็ด และศรีสะเกษ ตามล่ดับ **รายละเอียดตามตารางที่ 8**

ตารางที่ 8 จังหวัดที่มีจำนวนเปิดทศ มากที่สุด 5 อันดับแรก

ล่ดับ ที่	จังหวัด	เปิดทศ (ตัว)	
		จำนวน	ร้อยละ
1	อุบลราชธานี	372,715	5.65
2	อุดรธานี	341,899	5.19
3	สุรินทร์	271,417	4.12
4	ร้อยเอ็ด	270,788	4.11
5	ศรีสะเกษ	269,772	4.09

จังหวัดปราจีนบุรี มีการเสียชีวิตเนื้อมากที่สุด จำนวน 1,070,522 ตัว (ร้อยละ 13.37) รองลงมา คือ จังหวัดนครปฐม เพชรบูรณ์ ราชบุรี และฉะเชิงเทรา ตามลำดับ **รายละเอียดตามตารางที่ 9**

**ตารางที่ 9** จังหวัดที่มีจำนวนเปิดเนื้อ มากที่สุด 5 อันดับแรก

ลำดับ ที่	จังหวัด	เปิดเนื้อ (ตัว)	
		จำนวน	ร้อยละ
1	ปราจีนบุรี	1,070,522	13.37
2	นครปฐม	812,719	10.15
3	เพชรบูรณ์	749,223	9.36
4	ราชบุรี	668,571	8.35
5	ฉะเชิงเทรา	664,726	8.30

จังหวัดสุพรรณบุรี มีการเสียชีวิตไข้มากที่สุด จำนวน 1,924,167 ตัว (ร้อยละ 18.68) รองลงมา คือ จังหวัดอ่างทอง นครปฐม นครราชสีมา และชัยนาท ตามลำดับ **รายละเอียดตามตารางที่ 10**

**ตารางที่ 10** จังหวัดที่มีจำนวนเปิดไข้มากที่สุด 5 อันดับแรก

ลำดับ ที่	จังหวัด	เปิดไข้ม (ตัว)	
		จำนวน	ร้อยละ
1	สุพรรณบุรี	1,924,167	18.68
2	อ่างทอง	874,462	8.49
3	นครปฐม	701,109	6.81
4	นครราชสีมา	403,801	3.92
5	ชัยนาท	363,484	3.53

จังหวัดสุพรรณบุรี มีการเสียชีวิตเนื้อไ้กุ่งมากที่สุด จำนวน 102,890 ตัว (ร้อยละ 18.66) รองลงมา คือ จังหวัดนครราชสีมา นครปฐม ฉะเชิงเทรา และลพบุรี ตามลำดับ **รายละเอียดตามตารางที่ 11**

**ตารางที่ 11** จังหวัดที่มีจำนวนเปิดเนื้อไ้กุ่ง มากที่สุด 5 อันดับแรก

ลำดับ ที่	จังหวัด	เปิดเนื้อไ้กุ่ง (ตัว)	
		จำนวน	ร้อยละ
1	สุพรรณบุรี	102,890	18.66
2	นครราชสีมา	78,082	14.16
3	นครปฐม	66,083	11.99
4	ฉะเชิงเทรา	52,632	9.55
5	ลพบุรี	45,620	8.27

จังหวัดสุพรรณบุรี มีการเสียชีวิตไข้มไ้กุ่งมากที่สุด จำนวน 1,592,927 ตัว (ร้อยละ 21.22) รองลงมา คือ จังหวัดพิจิตร ชัยนาท พิษณุโลก และอ่างทอง ตามลำดับ **รายละเอียดตามตารางที่ 12**

**ตารางที่ 12** จังหวัดที่มีจำนวนเปิดไข้มไ้กุ่ง มากที่สุด 5 อันดับแรก

ลำดับ ที่	จังหวัด	เปิดไข้มไ้กุ่ง (ตัว)	
		จำนวน	ร้อยละ
1	สุพรรณบุรี	1,592,927	21.22
2	พิจิตร	735,972	9.81
3	ชัยนาท	658,451	8.77
4	พิษณุโลก	649,637	8.65
5	อ่างทอง	624,107	8.31



ตารางที่ 7-1 จำนวนเกษตรกรและเปิด รายจังหวัด ปี 2567

จังหวัด	เปิด											
	เปิดเทศ		เปิดเนื้อ		เปิดไร่		เปิดเนื้อไร่ทุ่ง		เปิดไร่ไร่ทุ่ง		รวม	
	จำนวน (ตัว)	เกษตรกร (ราย)	จำนวน (ตัว)	เกษตรกร (ราย)	จำนวน (ตัว)	เกษตรกร (ราย)	จำนวน (ตัว)	เกษตรกร (ราย)	จำนวน (ตัว)	เกษตรกร (ราย)	จำนวน (ตัว)	เกษตรกร (ราย)
<b>ยอดรวม</b>	<b>6,591,188</b>	<b>323,933</b>	<b>8,006,140</b>	<b>27,052</b>	<b>10,300,883</b>	<b>74,812</b>	<b>551,343</b>	<b>1,051</b>	<b>7,505,989</b>	<b>2,665</b>	<b>32,955,543</b>	<b>400,106</b>
<b>เขต 1</b>	<b>139,612</b>	<b>5,003</b>	<b>1,160,679</b>	<b>1,119</b>	<b>2,171,194</b>	<b>6,576</b>	<b>102,753</b>	<b>45</b>	<b>2,123,314</b>	<b>467</b>	<b>5,697,552</b>	<b>11,797</b>
กรุงเทพมหานคร	3,961	223	6,065	121	14,352	117	20	2	58,312	8	82,710	375
นนทบุรี	3,488	166	1,394	52	26,287	111	-	-	95,330	9	126,499	311
ปทุมธานี	11,524	441	51,937	110	176,463	532	29,000	4	135,947	18	404,871	871
พระนครศรีอยุธยา	21,271	661	43,069	201	342,723	1,381	167	6	70,900	25	478,130	2,070
อ่างทอง	22,072	681	2,249	33	874,462	1,464	4,500	2	624,107	129	1,527,390	2,124
ลพบุรี	34,584	1,299	390,115	206	175,253	799	45,620	14	365,029	105	1,010,601	2,269
สิงห์บุรี	4,016	226	893	42	52,110	326	315	2	65,366	19	122,700	552
ชัยนาท	28,043	834	25,693	223	363,484	1,375	23,131	15	658,451	140	1,098,802	2,246
สระบุรี	10,653	472	639,264	131	146,060	471	-	-	49,872	14	845,849	979
<b>เขต 2</b>	<b>210,762</b>	<b>7,270</b>	<b>2,950,319</b>	<b>1,823</b>	<b>545,741</b>	<b>3,934</b>	<b>53,216</b>	<b>46</b>	<b>242,807</b>	<b>38</b>	<b>4,002,845</b>	<b>11,572</b>
สมุทรปราการ	1,892	145	1,396	101	6,020	203	30	1	50	2	9,388	343
ชลบุรี	19,796	399	136,542	77	163,426	178	-	-	45	1	319,809	605
ระยอง	7,492	184	368,346	65	12,984	126	200	1	200	1	389,222	350
ฉะเชิงเทรา	4,912	207	19,507	145	11,595	121	-	-	-	-	36,014	433
ตราด	796	46	521	23	5,258	41	-	-	-	-	6,575	107
ฉะเชิงเทรา	28,480	1,058	664,726	587	214,023	1,604	52,632	17	242,158	22	1,202,019	2,725
ปราจีนบุรี	39,402	676	1,070,522	145	49,483	410	-	-	60	1	1,159,467	1,153
นครนายก	19,458	681	545,973	292	63,074	350	-	-	155	2	628,660	1,268
สระแก้ว	88,534	3,874	142,786	388	19,878	901	354	27	139	9	251,691	4,588
<b>เขต 3</b>	<b>1,599,939</b>	<b>87,491</b>	<b>523,619</b>	<b>7,571</b>	<b>1,182,385</b>	<b>24,368</b>	<b>96,261</b>	<b>447</b>	<b>386,055</b>	<b>500</b>	<b>3,788,259</b>	<b>110,394</b>
นครราชสีมา	160,502	9,008	309,039	2,413	403,801	6,007	78,082	203	310,375	301	1,261,799	15,839

ตารางที่ 7-1 จำนวนเกษตรกรและเปิด รายจังหวัด ปี 2567

จังหวัด	เปิด											
	เปิดเทศ		เปิดเนื้อ		เปิดไร่		เปิดเนื้อไร่ทุ่ง		เปิดไร่ไร่ทุ่ง		รวม	
	จำนวน (ตัว)	เกษตรกร (ราย)	จำนวน (ตัว)	เกษตรกร (ราย)	จำนวน (ตัว)	เกษตรกร (ราย)	จำนวน (ตัว)	เกษตรกร (ราย)	จำนวน (ตัว)	เกษตรกร (ราย)	จำนวน (ตัว)	เกษตรกร (ราย)
บุรีรัมย์	185,112	10,975	59,730	747	164,905	6,659	2,062	94	67,511	70	479,320	16,158
สุรินทร์	271,417	15,134	39,924	842	182,153	6,201	13,413	106	3,837	102	510,744	20,082
ศรีสะเกษ	269,772	17,670	28,594	1,889	60,225	1,939	535	27	498	15	359,624	19,936
อุบลราชธานี	372,715	17,605	31,646	837	68,416	1,080	-	-	-	-	472,777	18,786
ยโสธร	120,673	5,653	7,842	151	19,692	583	25	3	3	1	148,235	6,096
ชัยภูมิ	176,872	8,710	43,546	560	264,537	1,724	2,144	14	3,831	11	490,930	10,510
อำนาจเจริญ	42,876	2,736	3,298	132	18,656	175	-	-	-	-	64,830	2,987
<b>เขต 4</b>	<b>2,314,970</b>	<b>112,619</b>	<b>340,789</b>	<b>8,810</b>	<b>779,464</b>	<b>11,275</b>	<b>50,193</b>	<b>238</b>	<b>78,511</b>	<b>199</b>	<b>3,563,927</b>	<b>125,399</b>
บึงกาฬ	193,945	5,215	27,545	152	26,346	200	23	3	42	1	247,901	5,425
หนองบัวลำภู	162,959	7,148	8,660	81	28,892	300	1,030	5	50	1	201,591	7,384
ขอนแก่น	233,499	9,832	110,832	2,052	232,309	1,881	35,320	103	18,900	115	630,860	12,114
อุดรธานี	341,899	15,367	11,601	409	59,519	1,175	-	-	22	1	413,041	16,249
เลย	200,503	9,093	4,086	74	15,514	126	-	-	-	-	220,103	9,200
หนองคาย	145,312	6,904	7,671	195	26,656	326	60	1	-	-	179,699	7,246
มหาสารคาม	189,863	9,391	70,962	2,938	153,277	2,502	8,325	48	5,795	42	428,222	12,678
ร้อยเอ็ด	270,788	16,536	75,024	2,019	179,255	3,713	2,999	56	7,312	25	535,378	20,538
กาฬสินธุ์	203,250	10,402	20	1	5,570	4	-	-	45,700	6	254,540	10,411
สกลนคร	233,252	14,700	11,380	392	35,649	637	-	-	-	-	280,281	15,428
นครพนม	111,034	6,360	10,060	376	12,574	260	2,436	22	690	8	136,794	6,858
มุกดาหาร	28,666	1,671	2,948	121	3,903	151	-	-	-	-	35,517	1,868
<b>เขต 5</b>	<b>239,875</b>	<b>11,367</b>	<b>20,334</b>	<b>665</b>	<b>227,975</b>	<b>2,702</b>	<b>1,457</b>	<b>41</b>	<b>1,244</b>	<b>37</b>	<b>490,885</b>	<b>14,272</b>
เชียงใหม่	24,716	1,145	5,292	168	43,065	575	873	16	265	11	74,211	1,829
ลำพูน	4,110	176	965	34	16,767	222	47	5	201	4	22,090	418

ตารางที่ 7-1 จำนวนเกษตรกรและเปิด รายจังหวัด ปี 2567

จังหวัด	เปิด											
	เปิดเทศ		เปิดเนื้อ		เปิดไร่		เปิดเนื้อไร่ทุ่ง		เปิดไร่ไร่ทุ่ง		รวม	
	จำนวน (ตัว)	เกษตรกร (ราย)	จำนวน (ตัว)	เกษตรกร (ราย)	จำนวน (ตัว)	เกษตรกร (ราย)	จำนวน (ตัว)	เกษตรกร (ราย)	จำนวน (ตัว)	เกษตรกร (ราย)	จำนวน (ตัว)	เกษตรกร (ราย)
ลำปาง	13,565	674	1,245	68	20,909	266	5	2	58	3	35,782	979
แพร่	18,448	641	2,371	59	5,684	85	330	6	331	9	27,164	779
น่าน	34,606	2,233	1,309	84	32,154	245	41	3	108	6	68,218	2,496
พะเยา	41,494	1,860	2,206	62	43,679	230	111	8	181	3	87,671	2,082
เชียงราย	95,186	4,054	6,670	175	60,707	983	50	1	100	1	162,713	5,009
แม่ฮ่องสอน	7,750	584	276	15	5,010	96	-	-	-	-	13,036	680
<b>เขต 6</b>	<b>295,370</b>	<b>13,165</b>	<b>808,731</b>	<b>1,196</b>	<b>920,728</b>	<b>8,036</b>	<b>22,254</b>	<b>80</b>	<b>2,336,168</b>	<b>808</b>	<b>4,383,251</b>	<b>21,688</b>
อุดรธานี	10,568	466	3,629	30	20,343	94	-	-	102,300	15	136,840	593
นครสวรรค์	44,622	1,659	11,113	190	209,425	2,106	11,513	32	602,762	187	879,435	3,760
อุทัยธานี	18,958	926	10,502	125	112,879	2,124	2,505	2	17,696	32	162,540	2,997
กำแพงเพชร	38,167	1,763	7,936	186	70,728	793	2,245	13	117,474	68	236,550	2,652
ตาก	27,542	1,404	1,186	90	6,967	184	125	10	252	12	36,072	1,616
สุโขทัย	11,480	761	2,081	61	63,989	467	3,677	6	98,886	38	180,113	1,244
พิษณุโลก	49,967	2,113	17,364	181	178,820	862	202	11	649,637	284	895,990	3,150
พิจิตร	34,942	1,184	5,697	114	188,045	959	1,557	1	735,972	163	966,213	2,290
เพชรบูรณ์	59,124	2,889	749,223	219	69,532	447	430	5	11,189	9	889,498	3,386
<b>เขต 7</b>	<b>111,774</b>	<b>4,711</b>	<b>1,954,550</b>	<b>1,054</b>	<b>3,200,004</b>	<b>4,554</b>	<b>204,898</b>	<b>53</b>	<b>2,199,439</b>	<b>305</b>	<b>7,670,665</b>	<b>9,864</b>
ราชบุรี	11,508	533	668,571	114	272,734	555	4,269	8	16,037	7	973,119	1,122
กาญจนบุรี	18,283	1,089	399,447	236	82,909	593	31,411	11	290,725	33	822,775	1,819
สุพรรณบุรี	44,521	1,485	64,821	236	1,924,167	1,535	102,890	14	1,592,927	211	3,729,326	3,228
นครปฐม	12,502	378	812,719	194	701,109	603	66,083	13	169,160	22	1,761,573	1,105
สมุทรสาคร	2,292	93	186	7	7,282	136	5	1	-	-	9,765	226
สมุทรสงคราม	709	66	152	17	3,631	191	-	-	-	-	4,492	248

ตารางที่ 7-1 จำนวนเกษตรกรและเปิด รายจังหวัด ปี 2567

จังหวัด	เปิด											
	เปิดเทศ		เปิดเนื้อ		เปิดไร่		เปิดเนื้อไร่ทุ่ง		เปิดไร่ไร่ทุ่ง		รวม	
	จำนวน (ตัว)	เกษตรกร (ราย)	จำนวน (ตัว)	เกษตรกร (ราย)	จำนวน (ตัว)	เกษตรกร (ราย)	จำนวน (ตัว)	เกษตรกร (ราย)	จำนวน (ตัว)	เกษตรกร (ราย)	จำนวน (ตัว)	เกษตรกร (ราย)
เพชรบุรี	10,717	428	4,550	145	154,103	534	50	3	130,450	28	299,870	1,036
ประจวบคีรีขันธ์	11,242	639	4,104	105	54,069	407	190	3	140	4	69,745	1,080
<b>เขต 8</b>	<b>632,425</b>	<b>22,580</b>	<b>145,375</b>	<b>2,304</b>	<b>806,533</b>	<b>7,738</b>	<b>20,130</b>	<b>81</b>	<b>135,736</b>	<b>308</b>	<b>1,740,199</b>	<b>30,790</b>
นครศรีธรรมราช	220,627	7,565	18,429	376	312,286	2,952	1,194	17	18,814	56	571,350	10,203
กระบี่	37,716	1,404	4,039	137	13,523	286	73	8	46	7	55,397	1,707
พังงา	17,205	797	1,995	77	10,863	184	560	1	277	3	30,900	1,007
ภูเก็ต	12,463	398	7,570	7	9,614	32	-	-	111	3	29,758	419
สุราษฎร์ธานี	77,987	3,120	6,930	168	199,092	1,792	3,172	6	148	5	287,329	4,698
ระนอง	9,703	583	362	12	15,676	119	-	-	10	1	25,751	689
ชุมพร	16,797	720	3,608	109	35,329	394	42	2	82	3	55,858	1,171
ตรัง	31,578	1,483	6,307	191	54,315	409	39	4	123	7	92,362	1,980
พัทลุง	208,349	6,510	96,135	1,227	155,835	1,570	15,050	43	116,125	223	591,494	8,916
<b>เขต 9</b>	<b>1,046,461</b>	<b>59,727</b>	<b>101,744</b>	<b>2,510</b>	<b>466,859</b>	<b>5,629</b>	<b>181</b>	<b>20</b>	<b>2,715</b>	<b>3</b>	<b>1,617,960</b>	<b>64,330</b>
สงขลา	254,971	7,654	63,093	783	360,051	1,773	2	1	2,700	1	680,817	9,523
สตูล	68,064	4,904	2,525	122	14,382	460	-	-	-	-	84,971	5,240
ปัตตานี	248,790	13,585	16,348	459	49,510	1,312	-	-	-	-	314,648	14,455
ยะลา	219,549	15,180	14,744	888	25,773	1,266	103	13	15	2	260,184	16,215
นราธิวาส	255,087	18,404	5,034	258	17,143	818	76	6	-	-	277,340	18,897

ที่มา : สำนักงานปลัดกระทรวง จากระบบทะเบียนเกษตรกรพุฒิจังหวัด (DLD e-Regist)  
รวบรวมโดย : กลุ่มสารสนเทศและข้อมูลสถิติ ศูนย์เทคโนโลยีสารสนเทศและการสื่อสาร กรมปลัด

## ตารางที่ 7-2 จำนวนเปิดรายจังหวัด ปี 2567 เรียงลำดับจากมากไปน้อย

ลำดับที่	จังหวัด	เปิด (ตัว)		เกษตรกร (ราย)	
		จำนวน	ร้อยละ	จำนวน	ร้อยละ
ยอดรวมทั้งประเทศ		32,955,543	100.00	400,106	100.00
1	สุพรรณบุรี	3,729,326	11.32	3,228	0.81
2	นครปฐม	1,761,573	5.35	1,105	0.28
3	อ่างทอง	1,527,390	4.63	2,124	0.53
4	นครราชสีมา	1,261,799	3.83	15,839	3.96
5	ฉะเชิงเทรา	1,202,019	3.65	2,725	0.68
6	ปราจีนบุรี	1,159,467	3.52	1,153	0.29
7	ชัยนาท	1,098,802	3.33	2,246	0.56
8	ลพบุรี	1,010,601	3.07	2,269	0.57
9	ราชบุรี	973,119	2.95	1,122	0.28
10	พิจิตร	966,213	2.93	2,290	0.57
11	พิษณุโลก	895,990	2.72	3,150	0.79
12	เพชรบูรณ์	889,498	2.70	3,386	0.85
13	นครสวรรค์	879,435	2.67	3,760	0.94
14	สระบุรี	845,849	2.57	979	0.24
15	กาญจนบุรี	822,775	2.50	1,819	0.45
16	สงขลา	680,817	2.07	9,523	2.38
17	ขอนแก่น	630,860	1.91	12,114	3.03
18	นครนายก	628,660	1.91	1,268	0.32
19	พัทลุง	591,494	1.79	8,916	2.23
20	นครศรีธรรมราช	571,350	1.73	10,203	2.55
21	ร้อยเอ็ด	535,378	1.62	20,538	5.13
22	สุรินทร์	510,744	1.55	20,082	5.02
23	ชัยภูมิ	490,930	1.49	10,510	2.63
24	บุรีรัมย์	479,320	1.45	16,158	4.04
25	พระนครศรีอยุธยา	478,130	1.45	2,070	0.52
26	อุบลราชธานี	472,777	1.43	18,786	4.70
27	มหาสารคาม	428,222	1.30	12,678	3.17
28	อุดรธานี	413,041	1.25	16,249	4.06
29	ปทุมธานี	404,871	1.23	871	0.22

## ตารางที่ 7-2 จำนวนเปิดรายจังหวัด ปี 2567 เรียงลำดับจากมากไปน้อย

ลำดับที่	จังหวัด	เปิด (ตัว)		เกษตรกร (ราย)	
		จำนวน	ร้อยละ	จำนวน	ร้อยละ
30	ระยอง	389,222	1.18	350	0.09
31	ศรีสะเกษ	359,624	1.09	19,936	4.98
32	ชลบุรี	319,809	0.97	605	0.15
33	ปัตตานี	314,648	0.95	14,455	3.61
34	เพชรบุรี	299,870	0.91	1,036	0.26
35	สุราษฎร์ธานี	287,329	0.87	4,698	1.17
36	สกลนคร	280,281	0.85	15,428	3.86
37	นราธิวาส	277,340	0.84	18,897	4.72
38	ยะลา	260,184	0.79	16,215	4.05
39	กาฬสินธุ์	254,540	0.77	10,411	2.60
40	สระแก้ว	251,691	0.76	4,588	1.15
41	บึงกาฬ	247,901	0.75	5,425	1.36
42	กำแพงเพชร	236,550	0.72	2,652	0.66
43	เลย	220,103	0.67	9,200	2.30
44	หนองบัวลำภู	201,591	0.61	7,384	1.85
45	สุโขทัย	180,113	0.55	1,244	0.31
46	หนองคาย	179,699	0.55	7,246	1.81
47	เข็ยงราย	162,713	0.49	5,009	1.25
48	อุทัยธานี	162,540	0.49	2,997	0.75
49	ยโสธร	148,235	0.45	6,096	1.52
50	อุดรดิตต์	136,840	0.42	593	0.15
51	นครพนม	136,794	0.42	6,858	1.71
52	นนทบุรี	126,499	0.38	311	0.08
53	สิงห์บุรี	122,700	0.37	552	0.14
54	ตรัง	92,362	0.28	1,980	0.49
55	พะเยา	87,671	0.27	2,082	0.52
56	สตูล	84,971	0.26	5,240	1.31
57	กรุงเทพมหานคร	82,710	0.25	375	0.09
58	เชียงใหม่	74,211	0.23	1,829	0.46
59	ประจวบคีรีขันธ์	69,745	0.21	1,080	0.27

## ตารางที่ 7-2 จำนวนเปิดรายจังหวัด ปี 2567 เรียงลำดับจากมากไปน้อย

ลำดับที่	จังหวัด	เปิด (ตัว)		เกษตรกร (ราย)	
		จำนวน	ร้อยละ	จำนวน	ร้อยละ
60	น่าน	68,218	0.21	2,496	0.62
61	อำนาจเจริญ	64,830	0.20	2,987	0.75
62	ชุมพร	55,858	0.17	1,171	0.29
63	กระบี่	55,397	0.17	1,707	0.43
64	ตาก	36,072	0.11	1,616	0.40
65	จันทบุรี	36,014	0.11	433	0.11
66	ลำปาง	35,782	0.11	979	0.24
67	มุกดาหาร	35,517	0.11	1,868	0.47
68	พังงา	30,900	0.09	1,007	0.25
69	ภูเก็ต	29,758	0.09	419	0.10
70	แพร่	27,164	0.08	779	0.19
71	ระนอง	25,751	0.08	689	0.17
72	ลำพูน	22,090	0.07	418	0.10
73	แม่ฮ่องสอน	13,036	0.04	680	0.17
74	สมุทรสาคร	9,765	0.03	226	0.06
75	สมุทรปราการ	9,388	0.03	343	0.09
76	ตราด	6,575	0.02	107	0.03
77	สมุทรสงคราม	4,492	0.01	248	0.06

**ที่มา** : สำนักงานปลุสัตว์อำเภอ จากระบบทะเบียนเกษตรกรปลุเลี้ยงสัตว์ (DLD e-Regist)

**รวบรวมโดย** : กลุ่มสารสนเทศและข้อมูลสถิติ ศูนย์เทคโนโลยีสารสนเทศและการสื่อสาร กรมปลุสัตว์

ตารางที่ 7-3 จำนวนเกษตรกรผู้เลี้ยงเปิด จำแนกตามจำนวนเปิดที่เลี้ยง รายจังหวัด ปี 2567

จังหวัด	เปิด									
	< 3,000 ตัว		3,000 - 10,000 ตัว		10,001 - 100,000 ตัว		> 100,000 ตัว		รวม	
	จำนวน (ตัว)	เกษตรกร (ราย)	จำนวน (ตัว)	เกษตรกร (ราย)	จำนวน (ตัว)	เกษตรกร (ราย)	จำนวน (ตัว)	เกษตรกร (ราย)	จำนวน (ตัว)	เกษตรกร (ราย)
<b>ยอดรวม</b>	<b>13,403,188</b>	<b>398,411</b>	<b>6,895,456</b>	<b>1,280</b>	<b>8,315,678</b>	<b>388</b>	<b>4,341,221</b>	<b>27</b>	<b>32,955,543</b>	<b>400,106</b>
<b>เขต 1</b>	<b>1,385,850</b>	<b>11,373</b>	<b>1,734,203</b>	<b>324</b>	<b>1,930,679</b>	<b>97</b>	<b>646,820</b>	<b>3</b>	<b>5,697,552</b>	<b>11,797</b>
กรุงเทพมหานคร	18,210	369	19,500	3	45,000	3	-	-	82,710	375
นนทบุรี	22,799	304	20,700	3	83,000	4	-	-	126,499	311
ปทุมธานี	87,712	840	113,394	17	203,765	14	-	-	404,871	871
พระนครศรีอยุธยา	173,930	2,040	139,000	23	165,200	7	-	-	478,130	2,070
อ่างทอง	383,091	1,983	651,299	117	493,000	24	-	-	1,527,390	2,124
ลพบุรี	260,514	2,196	303,137	60	246,950	12	200,000	1	1,010,601	2,269
สิงห์บุรี	63,400	542	39,300	9	20,000	1	-	-	122,700	552
ชัยนาท	308,742	2,144	377,150	77	412,910	25	-	-	1,098,802	2,246
สระบุรี	67,452	955	70,723	15	260,854	7	446,820	2	845,849	979
<b>เขต 2</b>	<b>530,067</b>	<b>11,412</b>	<b>534,942</b>	<b>91</b>	<b>1,456,136</b>	<b>57</b>	<b>1,481,700</b>	<b>12</b>	<b>4,002,845</b>	<b>11,572</b>
สมุทรปราการ	9,388	343	-	-	-	-	-	-	9,388	343
ชลบุรี	59,855	576	142,950	23	117,004	6	-	-	319,809	605
ระยอง	23,222	336	17,700	4	234,700	9	113,600	1	389,222	350
ฉะเชิงเทรา	22,914	430	13,100	3	-	-	-	-	36,014	433
ตราด	6,575	107	-	-	-	-	-	-	6,575	107
ฉะเชิงเทรา	109,060	2,678	140,517	24	530,842	20	421,600	3	1,202,019	2,725
ปราจีนบุรี	77,261	1,140	6,216	1	129,490	4	946,500	8	1,159,467	1,153
นครนายก	101,921	1,220	200,639	34	326,100	14	-	-	628,660	1,268
สระแก้ว	119,871	4,582	13,820	2	118,000	4	-	-	251,691	4,588
<b>เขต 3</b>	<b>2,686,009</b>	<b>110,256</b>	<b>564,934</b>	<b>110</b>	<b>537,316</b>	<b>28</b>	<b>-</b>	<b>-</b>	<b>3,788,259</b>	<b>110,394</b>
นครราชสีมา	517,676	15,751	362,165	70	381,958	18	-	-	1,261,799	15,839
บุรีรัมย์	353,646	16,142	49,674	11	76,000	5	-	-	479,320	16,158
ศรีสะเกษ	343,074	19,933	16,550	3	-	-	-	-	359,624	19,936
สุรินทร์	400,740	20,069	67,004	11	43,000	2	-	-	510,744	20,082
อุบลราชธานี	453,751	18,783	7,026	2	12,000	1	-	-	472,777	18,786
ยโสธร	141,220	6,094	7,015	2	-	-	-	-	148,235	6,096
ชัยภูมิ	420,072	10,499	46,500	9	24,358	2	-	-	490,930	10,510
อำนาจเจริญ	55,830	2,985	9,000	2	-	-	-	-	64,830	2,987
<b>เขต 4</b>	<b>3,158,706</b>	<b>125,337</b>	<b>251,469</b>	<b>54</b>	<b>153,752</b>	<b>8</b>	<b>-</b>	<b>-</b>	<b>3,563,927</b>	<b>125,399</b>
ร้อยเอ็ด	469,563	20,527	50,815	10	15,000	1	-	-	535,378	20,538
หนองบัวลำภู	198,091	7,383	3,500	1	-	-	-	-	201,591	7,384
ขอนแก่น	433,864	12,088	95,866	22	101,130	4	-	-	630,860	12,114
อุดรธานี	403,041	16,247	10,000	2	-	-	-	-	413,041	16,249
เลย	217,103	9,199	3,000	1	-	-	-	-	220,103	9,200
หนองคาย	176,679	7,245	3,020	1	-	-	-	-	179,699	7,246
มหาสารคาม	382,154	12,671	34,068	6	12,000	1	-	-	428,222	12,678
กาฬสินธุ์	206,918	10,405	22,000	4	25,622	2	-	-	254,540	10,411
นครพนม	133,794	6,857	3,000	1	-	-	-	-	136,794	6,858
มุกดาหาร	35,517	1,868	-	-	-	-	-	-	35,517	1,868
สกลนคร	277,081	15,427	3,200	1	-	-	-	-	280,281	15,428
บึงกาฬ	224,901	5,420	23,000	5	-	-	-	-	247,901	5,425
<b>เขต 5</b>	<b>432,590</b>	<b>14,263</b>	<b>38,295</b>	<b>8</b>	<b>20,000</b>	<b>1</b>	<b>-</b>	<b>-</b>	<b>490,885</b>	<b>14,272</b>
เชียงใหม่	68,211	1,828	6,000	1	-	-	-	-	74,211	1,829
ลำพูน	22,090	418	-	-	-	-	-	-	22,090	418
ลำปาง	31,457	978	4,325	1	-	-	-	-	35,782	979
แพร่	27,164	779	-	-	-	-	-	-	27,164	779
น่าน	44,218	2,494	4,000	1	20,000	1	-	-	68,218	2,496



ตารางที่ 7-3 จำนวนเกษตรกรผู้เลี้ยงเปิด จำแนกตามจำนวนเปิดที่เลี้ยง รายจังหวัด ปี 2567

จังหวัด	เปิด									
	< 3,000 ตัว		3,000 - 10,000 ตัว		10,001 - 100,000 ตัว		> 100,000 ตัว		รวม	
	จำนวน (ตัว)	เกษตรกร (ราย)	จำนวน (ตัว)	เกษตรกร (ราย)	จำนวน (ตัว)	เกษตรกร (ราย)	จำนวน (ตัว)	เกษตรกร (ราย)	จำนวน (ตัว)	เกษตรกร (ราย)
พะเยา	75,701	2,080	11,970	2	-	-	-	-	87,671	2,082
เชียงราย	150,713	5,006	12,000	3	-	-	-	-	162,713	5,009
แม่ฮ่องสอน	13,036	680	-	-	-	-	-	-	13,036	680
<b>เขต 6</b>	<b>1,163,056</b>	<b>21,384</b>	<b>1,364,938</b>	<b>238</b>	<b>1,405,257</b>	<b>65</b>	<b>450,000</b>	<b>1</b>	<b>4,383,251</b>	<b>21,688</b>
อุดรธานี	22,240	579	69,600	12	45,000	2	-	-	136,840	593
นครสวรรค์	203,844	3,671	444,591	75	231,000	14	-	-	879,435	3,760
อุทัยธานี	147,040	2,994	15,500	3	-	-	-	-	162,540	2,997
กำแพงเพชร	150,183	2,633	75,567	18	10,800	1	-	-	236,550	2,652
ตาก	36,072	1,616	-	-	-	-	-	-	36,072	1,616
พิจิตร	226,640	3,077	310,850	56	358,500	17	-	-	895,990	3,150
พิจิตร	219,712	2,205	390,387	64	356,114	21	-	-	966,213	2,290
เพชรบูรณ์	104,712	3,377	8,943	2	325,843	6	450,000	1	889,498	3,386
สุโขทัย	52,613	1,232	49,500	8	78,000	4	-	-	180,113	1,244
<b>เขต 7</b>	<b>1,021,817</b>	<b>9,340</b>	<b>2,121,609</b>	<b>384</b>	<b>2,764,538</b>	<b>129</b>	<b>1,762,701</b>	<b>11</b>	<b>7,670,665</b>	<b>9,864</b>
ราชบุรี	49,020	1,101	48,498	9	228,500	8	647,101	4	973,119	1,122
กาญจนบุรี	54,097	1,781	154,100	20	254,578	16	360,000	2	822,775	1,819
นครปฐม	153,315	988	436,208	93	556,450	20	615,600	4	1,761,573	1,105
สมุทรสาคร	9,765	226	-	-	-	-	-	-	9,765	226
สมุทรสงคราม	4,492	248	-	-	-	-	-	-	4,492	248
เพชรบุรี	112,397	1,006	167,473	29	20,000	1	-	-	299,870	1,036
ประจวบคีรีขันธ์	48,745	1,078	3,000	1	18,000	1	-	-	69,745	1,080
สุพรรณบุรี	589,986	2,912	1,312,330	232	1,687,010	83	140,000	1	3,729,326	3,228
<b>เขต 8</b>	<b>1,511,544</b>	<b>30,746</b>	<b>180,655</b>	<b>41</b>	<b>48,000</b>	<b>3</b>	<b>-</b>	<b>-</b>	<b>1,740,199</b>	<b>30,790</b>
นครศรีธรรมราช	521,332	10,189	50,018	14	-	-	-	-	571,350	10,203
กระบี่	55,397	1,707	-	-	-	-	-	-	55,397	1,707
พังงา	30,900	1,007	-	-	-	-	-	-	30,900	1,007
ภูเก็ต	18,953	417	10,805	2	-	-	-	-	29,758	419
สุราษฎร์ธานี	219,829	4,687	53,500	10	14,000	1	-	-	287,329	4,698
ระนอง	17,251	687	8,500	2	-	-	-	-	25,751	689
ชุมพร	48,726	1,169	7,132	2	-	-	-	-	55,858	1,171
ตรัง	78,562	1,976	13,800	4	-	-	-	-	92,362	1,980
พัทลุง	520,594	8,907	36,900	7	34,000	2	-	-	591,494	8,916
<b>เขต 9</b>	<b>1,513,549</b>	<b>64,300</b>	<b>104,411</b>	<b>30</b>	<b>-</b>	<b>-</b>	<b>-</b>	<b>-</b>	<b>1,617,960</b>	<b>64,330</b>
สงขลา	591,406	9,496	89,411	27	-	-	-	-	680,817	9,523
สตูล	79,971	5,239	5,000	1	-	-	-	-	84,971	5,240
ปัตตานี	304,648	14,453	10,000	2	-	-	-	-	314,648	14,455
ยะลา	260,184	16,215	-	-	-	-	-	-	260,184	16,215
นราธิวาส	277,340	18,897	-	-	-	-	-	-	277,340	18,897

ที่มา : สำนักงานปศุสัตว์อำเภอ จากระบบทะเบียนเกษตรกรผู้เลี้ยงสัตว์ (DLD e-Regist)

รวบรวมโดย : กลุ่มสารสนเทศและข้อมูลสถิติ ศูนย์เทคโนโลยีสารสนเทศและการสื่อสาร กรมปศุสัตว์

ตารางที่ 7-4 จำนวนเกษตรกรผู้เลี้ยงเป็ดเนื้อ จำแนกตามจำนวนเป็ดเนื้อที่เลี้ยง รายจังหวัด ปี 2567

จังหวัด	เป็ดเนื้อ									
	< 3,000 ตัว		3,000 - 10,000 ตัว		10,001 - 100,000 ตัว		> 100,000 ตัว		รวม	
	จำนวน (ตัว)	เกษตรกร (ราย)	จำนวน (ตัว)	เกษตรกร (ราย)	จำนวน (ตัว)	เกษตรกร (ราย)	จำนวน (ตัว)	เกษตรกร (ราย)	จำนวน (ตัว)	เกษตรกร (ราย)
<b>ยอดรวม</b>	<b>1,121,635</b>	<b>27,709</b>	<b>1,038,904</b>	<b>188</b>	<b>2,303,223</b>	<b>82</b>	<b>4,093,721</b>	<b>25</b>	<b>8,557,483</b>	<b>28,004</b>
<b>เขต 1</b>	<b>87,660</b>	<b>1,107</b>	<b>213,606</b>	<b>39</b>	<b>315,346</b>	<b>10</b>	<b>646,820</b>	<b>3</b>	<b>1,263,432</b>	<b>1,159</b>
กรุงเทพมหานคร	6,085	121	-	-	-	-	-	-	6,085	121
นนทบุรี	1,394	52	-	-	-	-	-	-	1,394	52
ปทุมธานี	8,947	108	36,454	4	35,536	2	-	-	80,937	114
พระนครศรีอยุธยา	5,236	200	18,000	4	20,000	1	-	-	43,236	205
อ่างทอง	3,749	34	3,000	1	-	-	-	-	6,749	35
ลพบุรี	20,733	197	105,502	18	109,500	4	200,000	1	435,735	220
สิงห์บุรี	1,208	43	-	-	-	-	-	-	1,208	43
ชัยนาท	28,824	233	20,000	5	-	-	-	-	48,824	238
สระบุรี	11,484	119	30,650	7	150,310	3	446,820	2	639,264	131
<b>เขต 2</b>	<b>152,139</b>	<b>1,742</b>	<b>374,536</b>	<b>68</b>	<b>995,160</b>	<b>40</b>	<b>1,481,700</b>	<b>12</b>	<b>3,003,535</b>	<b>1,862</b>
สมุทรปราการ	1,426	101	-	-	-	-	-	-	1,426	101
ชลบุรี	26,142	61	72,400	14	38,000	2	-	-	136,542	77
ระยอง	7,546	53	12,700	3	234,700	9	113,600	1	368,546	66
จันทบุรี	7,007	142	12,500	3	-	-	-	-	19,507	145
ตราด	521	23	-	-	-	-	-	-	521	23
ฉะเชิงเทรา	22,971	575	62,517	12	210,270	10	421,600	3	717,358	600
ปราจีนบุรี	14,532	134	-	-	109,490	3	946,500	8	1,070,522	145
นครนายก	60,674	246	200,599	34	284,700	12	-	-	545,973	292
สระแก้ว	11,320	407	13,820	2	118,000	4	-	-	143,140	413
<b>เขต 3</b>	<b>234,194</b>	<b>7,922</b>	<b>209,272</b>	<b>39</b>	<b>176,414</b>	<b>9</b>	<b>-</b>	<b>-</b>	<b>619,880</b>	<b>7,970</b>
นครราชสีมา	84,009	2,555	138,698	27	164,414	8	-	-	387,121	2,590
บุรีรัมย์	32,418	829	17,374	4	12,000	1	-	-	61,792	834
ศรีสะเกษ	29,129	1,913	-	-	-	-	-	-	29,129	1,913
สุรินทร์	18,837	934	34,500	5	-	-	-	-	53,337	939
อุบลราชธานี	31,646	837	-	-	-	-	-	-	31,646	837
ยโสธร	7,867	154	-	-	-	-	-	-	7,867	154
ชัยภูมิ	26,990	568	18,700	3	-	-	-	-	45,690	571
อำนาจเจริญ	3,298	132	-	-	-	-	-	-	3,298	132
<b>เขต 4</b>	<b>269,352</b>	<b>9,012</b>	<b>47,400</b>	<b>9</b>	<b>74,230</b>	<b>3</b>	<b>-</b>	<b>-</b>	<b>390,982</b>	<b>9,024</b>
ร้อยเอ็ด	62,523	2,068	15,500	2	-	-	-	-	78,023	2,070
หนองบัวลำภู	9,690	86	-	-	-	-	-	-	9,690	86
ขอนแก่น	65,022	2,140	6,900	2	74,230	3	-	-	146,152	2,145
อุดรธานี	11,601	409	-	-	-	-	-	-	11,601	409
เลย	4,086	74	-	-	-	-	-	-	4,086	74
หนองคาย	7,731	196	-	-	-	-	-	-	7,731	196
มหาสารคาม	72,287	2,977	7,000	1	-	-	-	-	79,287	2,978
กาฬสินธุ์	20	1	-	-	-	-	-	-	20	1
นครพนม	12,496	398	-	-	-	-	-	-	12,496	398
มุกดาหาร	2,948	121	-	-	-	-	-	-	2,948	121
สกลนคร	11,380	392	-	-	-	-	-	-	11,380	392
บึงกาฬ	9,568	150	18,000	4	-	-	-	-	27,568	154
<b>เขต 5</b>	<b>21,791</b>	<b>705</b>	<b>-</b>	<b>-</b>	<b>-</b>	<b>-</b>	<b>-</b>	<b>-</b>	<b>21,791</b>	<b>705</b>
เชียงใหม่	6,165	184	-	-	-	-	-	-	6,165	184
ลำพูน	1,012	39	-	-	-	-	-	-	1,012	39
ลำปาง	1,250	70	-	-	-	-	-	-	1,250	70
แพร่	2,701	65	-	-	-	-	-	-	2,701	65
น่าน	1,350	86	-	-	-	-	-	-	1,350	86

ตารางที่ 7-4 จำนวนเกษตรกรผู้เลี้ยงเป็ดเนื้อ จำแนกตามจำนวนเป็ดเนื้อที่เลี้ยง รายจังหวัด ปี 2567

จังหวัด	เป็ดเนื้อ									
	< 3,000 ตัว		3,000 - 10,000 ตัว		10,001 - 100,000 ตัว		> 100,000 ตัว		รวม	
	จำนวน (ตัว)	เกษตรกร (ราย)	จำนวน (ตัว)	เกษตรกร (ราย)	จำนวน (ตัว)	เกษตรกร (ราย)	จำนวน (ตัว)	เกษตรกร (ราย)	จำนวน (ตัว)	เกษตรกร (ราย)
พะเยา	2,317	70	-	-	-	-	-	-	2,317	70
เชียงใหม่	6,720	176	-	-	-	-	-	-	6,720	176
แม่ฮ่องสอน	276	15	-	-	-	-	-	-	276	15
<b>เขต 6</b>	<b>70,892</b>	<b>1,265</b>	<b>20,250</b>	<b>4</b>	<b>289,843</b>	<b>4</b>	<b>450,000</b>	<b>1</b>	<b>830,985</b>	<b>1,274</b>
อุดรธานี	3,629	30	-	-	-	-	-	-	3,629	30
นครสวรรค์	14,626	220	8,000	1	-	-	-	-	22,626	221
อุทัยธานี	13,007	127	-	-	-	-	-	-	13,007	127
กำแพงเพชร	10,181	199	-	-	-	-	-	-	10,181	199
ตาก	1,311	99	-	-	-	-	-	-	1,311	99
พิษณุโลก	8,816	190	8,750	2	-	-	-	-	17,566	192
พิจิตร	7,254	115	-	-	-	-	-	-	7,254	115
เพชรบูรณ์	9,810	219	-	-	289,843	4	450,000	1	749,653	224
สุโขทัย	2,258	66	3,500	1	-	-	-	-	5,758	67
<b>เขต 7</b>	<b>65,977</b>	<b>1,058</b>	<b>145,040</b>	<b>25</b>	<b>433,230</b>	<b>15</b>	<b>1,515,201</b>	<b>9</b>	<b>2,159,448</b>	<b>1,107</b>
ราชบุรี	3,239	115	8,000	2	122,000	2	539,601	3	672,840	122
กาญจนบุรี	7,228	238	28,600	4	35,030	3	360,000	2	430,858	247
นครปฐม	17,662	186	51,340	11	194,200	6	615,600	4	878,802	207
สมุทรสาคร	191	8	-	-	-	-	-	-	191	8
สมุทรสงคราม	152	17	-	-	-	-	-	-	152	17
เพชรบุรี	4,600	148	-	-	-	-	-	-	4,600	148
ประจวบคีรีขันธ์	4,294	108	-	-	-	-	-	-	4,294	108
สุพรรณบุรี	28,611	238	57,100	8	82,000	4	-	-	167,711	250
<b>เขต 8</b>	<b>117,705</b>	<b>2,369</b>	<b>28,800</b>	<b>4</b>	<b>19,000</b>	<b>1</b>	<b>-</b>	<b>-</b>	<b>165,505</b>	<b>2,374</b>
นครศรีธรรมราช	19,623	391	-	-	-	-	-	-	19,623	391
กระบี่	4,112	143	-	-	-	-	-	-	4,112	143
พังงา	2,555	78	-	-	-	-	-	-	2,555	78
ภูเก็ต	170	6	7,400	1	-	-	-	-	7,570	7
สุราษฎร์ธานี	10,102	174	-	-	-	-	-	-	10,102	174
ระนอง	362	12	-	-	-	-	-	-	362	12
ชุมพร	3,650	111	-	-	-	-	-	-	3,650	111
ตรัง	6,346	195	-	-	-	-	-	-	6,346	195
พัทลุง	70,785	1,259	21,400	3	19,000	1	-	-	111,185	1,263
<b>เขต 9</b>	<b>101,925</b>	<b>2,529</b>	<b>-</b>	<b>-</b>	<b>-</b>	<b>-</b>	<b>-</b>	<b>-</b>	<b>101,925</b>	<b>2,529</b>
สงขลา	63,095	784	-	-	-	-	-	-	63,095	784
สตูล	2,525	122	-	-	-	-	-	-	2,525	122
ปัตตานี	16,348	459	-	-	-	-	-	-	16,348	459
ยะลา	14,847	900	-	-	-	-	-	-	14,847	900
นราธิวาส	5,110	264	-	-	-	-	-	-	5,110	264

ที่มา : สำนักงานปลัดกระทรวงมหาดไทย จากระบบทะเบียนเกษตรกรผู้เลี้ยงสัตว์ (DLD e-Regist)

รวบรวมโดย : กลุ่มสารสนเทศและข้อมูลสถิติ ศูนย์เทคโนโลยีสารสนเทศและการสื่อสาร กรมปศุสัตว์

ตารางที่ 7-5 จำนวนเกษตรกรผู้เลี้ยงเป็ดไข่ จำแนกตามจำนวนเป็ดไข่ที่เลี้ยง รายจังหวัด ปี 2567

จังหวัด	เป็ดไข่									
	< 3,000 ตัว		3,000 - 5,000 ตัว		5,001 - 10,000 ตัว		> 10,000 ตัว		รวม	
	จำนวน (ตัว)	เกษตรกร (ราย)	จำนวน (ตัว)	เกษตรกร (ราย)	จำนวน (ตัว)	เกษตรกร (ราย)	จำนวน (ตัว)	เกษตรกร (ราย)	จำนวน (ตัว)	เกษตรกร (ราย)
<b>ยอดรวม</b>	<b>5,863,711</b>	<b>75,835</b>	<b>2,648,930</b>	<b>687</b>	<b>3,200,679</b>	<b>399</b>	<b>6,093,552</b>	<b>304</b>	<b>17,806,872</b>	<b>77,225</b>
<b>เขต 1</b>	<b>1,175,994</b>	<b>6,651</b>	<b>746,026</b>	<b>187</b>	<b>806,468</b>	<b>103</b>	<b>1,566,020</b>	<b>84</b>	<b>4,294,508</b>	<b>7,025</b>
กรุงเทพมหานคร	13,164	120	-	-	14,500	2	45,000	3	72,664	125
นนทบุรี	17,917	113	5,000	1	15,700	2	83,000	4	121,617	120
ปทุมธานี	71,537	523	25,832	6	75,725	10	139,316	10	312,410	549
พระนครศรีอยุธยา	148,423	1,377	52,700	11	86,300	12	126,200	5	413,623	1,405
อ่างทอง	357,320	1,446	287,500	72	360,749	44	493,000	24	1,498,569	1,586
ลพบุรี	208,772	854	119,680	31	74,380	10	137,450	8	540,282	903
สิงห์บุรี	58,176	335	33,300	8	6,000	1	20,000	1	117,476	345
ชัยนาท	255,325	1,410	195,014	52	160,086	20	411,510	25	1,021,935	1,507
สระบุรี	45,360	473	27,000	6	13,028	2	110,544	4	195,932	485
<b>เขต 2</b>	<b>192,948</b>	<b>3,925</b>	<b>41,974</b>	<b>11</b>	<b>113,250</b>	<b>13</b>	<b>440,376</b>	<b>19</b>	<b>788,548</b>	<b>3,968</b>
สมุทรปราการ	6,070	204	-	-	-	-	-	-	6,070	204
ชลบุรี	19,917	166	6,000	2	58,550	7	79,004	4	163,471	179
ระยอง	8,184	126	5,000	1	-	-	-	-	13,184	127
ฉะเชิงเทรา	11,595	121	-	-	-	-	-	-	11,595	121
ตราด	5,258	41	-	-	-	-	-	-	5,258	41
ฉะเชิงเทรา	73,559	1,601	27,950	7	44,700	5	309,972	12	456,181	1,625
ปราจีนบุรี	26,519	409	3,024	1	-	-	20,000	1	49,543	411
นครนายก	21,829	349	-	-	10,000	1	31,400	2	63,229	352
สระแก้ว	20,017	908	-	-	-	-	-	-	20,017	908
<b>เขต 3</b>	<b>906,177</b>	<b>24,693</b>	<b>168,353</b>	<b>45</b>	<b>163,008</b>	<b>22</b>	<b>330,902</b>	<b>18</b>	<b>1,568,440</b>	<b>24,778</b>
นครราชสีมา	278,421	6,208	101,453	27	116,758	15	217,544	10	714,176	6,260
บุรีรัมย์	136,116	6,688	15,200	4	17,100	3	64,000	4	232,416	6,699
ศรีสะเกษ	44,173	1,950	3,400	1	13,150	2	-	-	60,723	1,953
สุรินทร์	142,490	6,285	14,500	4	16,000	2	13,000	1	185,990	6,292
อุบลราชธานี	52,416	1,078	4,000	1	-	-	12,000	1	68,416	1,080
ยโสธร	16,695	583	3,000	1	-	-	-	-	19,695	584
ชัยภูมิ	226,210	1,728	17,800	5	-	-	24,358	2	268,368	1,735
อำนาจเจริญ	9,656	173	9,000	2	-	-	-	-	18,656	175
<b>เขต 4</b>	<b>591,879</b>	<b>11,410</b>	<b>105,360</b>	<b>29</b>	<b>81,236</b>	<b>11</b>	<b>79,500</b>	<b>6</b>	<b>857,975</b>	<b>11,456</b>
ร้อยเอ็ด	140,067	3,730	21,500	6	10,000	1	15,000	1	186,567	3,738
หนองบัวลำภู	25,442	300	3,500	1	-	-	-	-	28,942	301
ขอนแก่น	136,959	1,959	59,160	16	28,190	4	26,900	2	251,209	1,981
อุดรธานี	49,541	1,174	4,000	1	6,000	1	-	-	59,541	1,176
เลย	15,514	126	-	-	-	-	-	-	15,514	126
หนองคาย	23,656	325	3,000	1	-	-	-	-	26,656	326
มหาสารคาม	123,026	2,536	3,000	1	21,046	3	12,000	1	159,072	2,541
กาฬสินธุ์	6,670	5	3,000	1	16,000	2	25,600	2	51,270	10
นครพนม	13,264	268	-	-	-	-	-	-	13,264	268
มุกดาหาร	3,903	151	-	-	-	-	-	-	3,903	151
สกลนคร	32,449	636	3,200	1	-	-	-	-	35,649	637
บึงกาฬ	21,388	200	5,000	1	-	-	-	-	26,388	201
<b>เขต 5</b>	<b>175,924</b>	<b>2,728</b>	<b>20,295</b>	<b>5</b>	<b>13,000</b>	<b>2</b>	<b>20,000</b>	<b>1</b>	<b>229,219</b>	<b>2,736</b>
เชียงใหม่	37,330	585	-	-	6,000	1	-	-	43,330	586
ลำพูน	16,968	226	-	-	-	-	-	-	16,968	226
ลำปาง	16,642	267	4,325	1	-	-	-	-	20,967	268
แพร่	6,015	94	-	-	-	-	-	-	6,015	94
น่าน	8,262	248	4,000	1	-	-	20,000	1	32,262	250

ตารางที่ 7-5 จำนวนเกษตรกรผู้เลี้ยงเป็ดไข่ จำแนกตามจำนวนเป็ดไข่ที่เลี้ยง รายจังหวัด ปี 2567

จังหวัด	เป็ดไข่									
	< 3,000 ตัว		3,000 - 5,000 ตัว		5,001 - 10,000 ตัว		> 10,000 ตัว		รวม	
	จำนวน (ตัว)	เกษตรกร (ราย)	จำนวน (ตัว)	เกษตรกร (ราย)	จำนวน (ตัว)	เกษตรกร (ราย)	จำนวน (ตัว)	เกษตรกร (ราย)	จำนวน (ตัว)	เกษตรกร (ราย)
พะเยา	31,890	230	4,970	1	7,000	1	-	-	43,860	232
เชียงราย	53,807	982	7,000	2	-	-	-	-	60,807	984
แม่ฮ่องสอน	5,010	96	-	-	-	-	-	-	5,010	96
<b>เขต 6</b>	<b>801,150</b>	<b>8,480</b>	<b>501,943</b>	<b>129</b>	<b>838,389</b>	<b>104</b>	<b>1,115,414</b>	<b>61</b>	<b>3,256,896</b>	<b>8,774</b>
อุดรธานี	8,043	95	34,000	7	35,600	5	45,000	2	122,643	109
นครสวรรค์	148,425	2,150	151,260	40	281,502	33	231,000	14	812,187	2,237
อุทัยธานี	115,075	2,151	8,000	2	7,500	1	-	-	130,575	2,154
กำแพงเพชร	101,847	841	56,555	15	19,000	3	10,800	1	188,202	860
ตาก	7,219	194	-	-	-	-	-	-	7,219	194
พิษณุโลก	167,957	1,070	111,700	30	190,300	24	358,500	17	828,457	1,141
พิจิตร	177,916	1,036	118,500	30	271,487	34	356,114	21	924,017	1,121
เพชรบูรณ์	35,793	450	8,928	2	-	-	36,000	2	80,721	454
สุโขทัย	38,875	493	13,000	3	33,000	4	78,000	4	162,875	504
<b>เขต 7</b>	<b>858,307</b>	<b>4,349</b>	<b>882,468</b>	<b>228</b>	<b>1,146,328</b>	<b>139</b>	<b>2,512,340</b>	<b>113</b>	<b>5,399,443</b>	<b>4,829</b>
ราชบุรี	34,273	548	11,000	3	29,498	4	214,000	7	288,771	562
กาญจนบุรี	33,134	594	16,000	5	136,500	15	188,000	11	373,634	625
นครปฐม	129,361	523	228,418	60	153,150	22	359,340	14	870,269	619
สมุทรสาคร	7,282	136	-	-	-	-	-	-	7,282	136
สมุทรสงคราม	3,631	191	-	-	-	-	-	-	3,631	191
เพชรบุรี	97,353	531	87,400	20	79,800	9	20,000	1	284,553	561
ประจวบคีรีขันธ์	33,209	409	3,000	1	-	-	18,000	1	54,209	411
สุพรรณบุรี	520,064	1,417	536,650	139	747,380	89	1,713,000	79	3,517,094	1,724
<b>เขต 8</b>	<b>777,787</b>	<b>7,993</b>	<b>102,982</b>	<b>29</b>	<b>32,500</b>	<b>4</b>	<b>29,000</b>	<b>2</b>	<b>942,269</b>	<b>8,028</b>
นครศรีธรรมราช	291,050	2,995	34,050	11	6,000	1	-	-	331,100	3,007
กระบี่	13,569	291	-	-	-	-	-	-	13,569	291
พังงา	11,140	187	-	-	-	-	-	-	11,140	187
ภูเก็ต	6,725	33	3,000	1	-	-	-	-	9,725	34
สุราษฎร์ธานี	131,740	1,784	27,000	7	26,500	3	14,000	1	199,240	1,795
ระนอง	7,186	118	8,500	2	-	-	-	-	15,686	120
ชุมพร	31,279	396	4,132	1	-	-	-	-	35,411	397
ตรัง	40,638	412	13,800	4	-	-	-	-	54,438	416
พัทลุง	244,460	1,777	12,500	3	-	-	15,000	1	271,960	1,781
<b>เขต 9</b>	<b>383,545</b>	<b>5,606</b>	<b>79,529</b>	<b>24</b>	<b>6,500</b>	<b>1</b>	<b>-</b>	<b>-</b>	<b>469,574</b>	<b>5,631</b>
สงขลา	288,222	1,751	74,529	23	-	-	-	-	362,751	1,774
สตูล	9,382	459	5,000	1	-	-	-	-	14,382	460
ปัตตานี	43,010	1,311	-	-	6,500	1	-	-	49,510	1,312
ยะลา	25,788	1,267	-	-	-	-	-	-	25,788	1,267
นราธิวาส	17,143	818	-	-	-	-	-	-	17,143	818

ที่มา : สำนักงานปลัดกระทรวง เกษตรกรรมและสหกรณ์เกษตรกรผู้เลี้ยงสัตว์ (DLD e-Regist)

รวบรวมโดย : กลุ่มสารสนเทศและข้อมูลสถิติ ศูนย์เทคโนโลยีสารสนเทศและการสื่อสาร กรมปลัดสัตว์



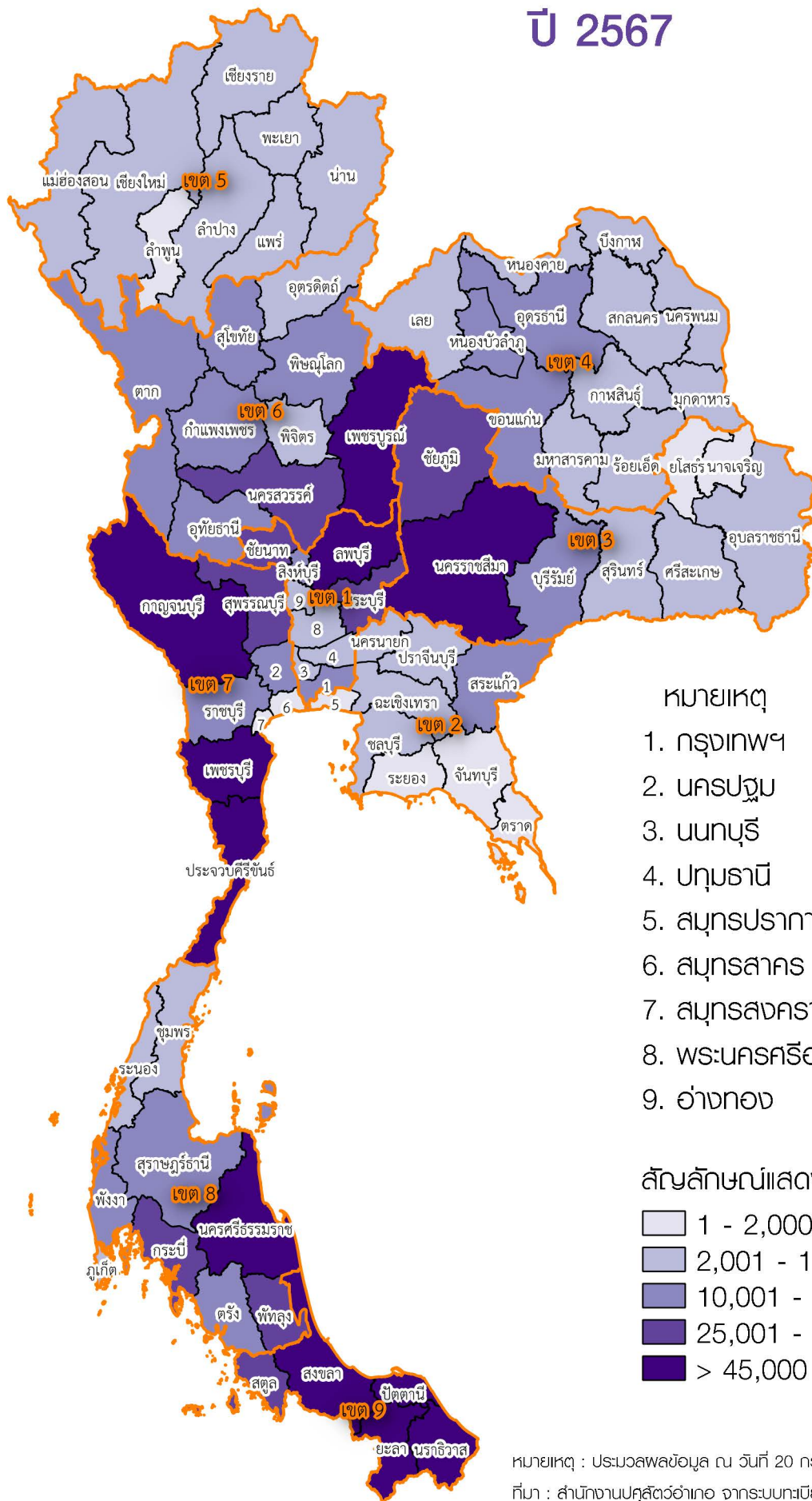
# ส่วนที่ 8

## สรุปข้อมูลและสถิติ จำนวนเกษตรกร

### IIWE

## แผนที่แสดงความหนาแน่นของจำนวนการเลี้ยงแพะ

ปี 2567



หมายเหตุ

1. กรุงเทพฯ
2. นครปฐม
3. นนทบุรี
4. ปทุมธานี
5. สมุทรปราการ
6. สมุทรสาคร
7. สมุทรสงคราม
8. พระนครศรีอยุธยา
9. อ่างทอง

สัญลักษณ์แสดงความหนาแน่นจำนวนแพะ

- 1 - 2,000 ตัว
- 2,001 - 10,000 ตัว
- 10,001 - 25,000 ตัว
- 25,001 - 45,000 ตัว
- > 45,000 ตัว

หมายเหตุ :ประมวลผลข้อมูล ณ วันที่ 20 กรกฎาคม 2567

ที่มา : สำนักงานปลัดกระทรวง จากระบบทะเบียนเกษตรกรผู้เลี้ยงสัตว์ (DLD e-Regist)

รวบรวมและจัดทำโดย : กลุ่มสารสนเทศและข้อมูลสถิติ ศูนย์เทคโนโลยีสารสนเทศและการสื่อสาร กรมปลัด

# สรุปข้อมูลและสถิติจำนวนเกษตรกร - ไพร่ ปี 2567

## 1. เกษตรกร - ไพร่

### - จำนวนเกษตรกรและไพร่

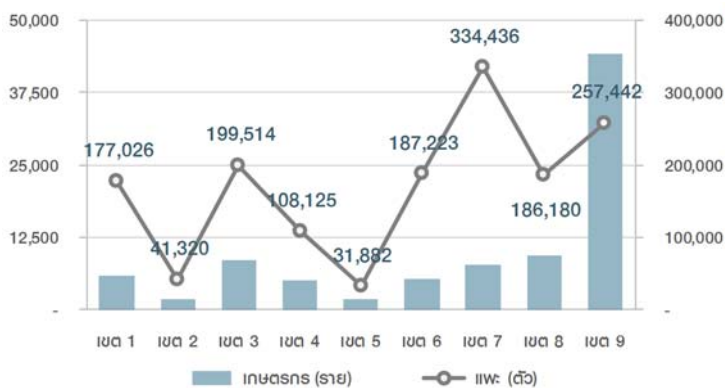
ในปี 2567 มีเกษตรกรผู้เลี้ยงไพร่ทั้งหมด จำนวน 89,574 ราย ซึ่งส่วนใหญ่อยู่ในพื้นที่เขต 9 จำนวน 44,223 ราย (ร้อยละ 49.37) รองลงมา คือ เขต 8 จำนวน 9,274 ราย (ร้อยละ 10.35) และเขต 3 จำนวน 8,493 ราย (ร้อยละ 9.48) ตามลำดับ

โดยมีการเลี้ยงไพร่ทั้งหมดจำนวน 1,523,148 ตัว ซึ่งในพื้นที่เขต 7 เลี้ยงไพร่มากที่สุด จำนวน 334,436 ตัว (ร้อยละ 21.96) รองลงมา คือ เขต 9 จำนวน 257,442 ตัว (ร้อยละ 16.90) และเขต 3 จำนวน 199,514 ตัว (ร้อยละ 13.10) ตามลำดับ **รายละเอียดตามตารางที่ 1 และแผนภูมิที่ 1**

ตารางที่ 1 จำนวนเกษตรกรและไพร่: รายเขตปศุสัตว์

เขต ปศุสัตว์	เกษตรกร (ราย)		ไพร่ (ตัว)	
	จำนวน	ร้อยละ	จำนวน	ร้อยละ
<b>รวม</b>	<b>89,574</b>	<b>100.00</b>	<b>1,523,148</b>	<b>100.00</b>
เขต 1	5,825	6.50	177,026	11.62
เขต 2	1,799	2.01	41,320	2.71
เขต 3	8,493	9.48	199,514	13.10
เขต 4	5,078	5.67	108,125	7.10
เขต 5	1,758	1.96	31,882	2.09
เขต 6	5,367	5.99	187,223	12.29
เขต 7	7,757	8.66	334,436	21.96
เขต 8	9,274	10.35	186,180	12.22
เขต 9	44,223	49.37	257,442	16.90

แผนภูมิที่ 1 จำนวนเกษตรกรและไพร่: รายเขตปศุสัตว์



จังหวัดยะลา มีเกษตรกรผู้เลี้ยงไพร่มากที่สุด จำนวน 13,570 ราย (ร้อยละ 15.15) รองลงมา คือ จังหวัดนราธิวาส 10,081 ราย (ร้อยละ 11.25) ตามลำดับ **รายละเอียดตามตารางที่ 2**

ตารางที่ 2 จังหวัดที่มีจำนวนเกษตรกรผู้เลี้ยงไพร่มากที่สุด 5 อันดับแรก

ลำดับ ที่	จังหวัด	เกษตรกร (ราย)	
		จำนวน	ร้อยละ
<b>1</b>	<b>ยะลา</b>	<b>13,570</b>	<b>15.15</b>
2	นราธิวาส	10,081	11.25
3	ปัตตานี	9,911	11.06
4	สงขลา	5,825	6.50
5	สตูล	4,836	5.40

จังหวัดกาญจนบุรี มีการเลี้ยงไพร่มากที่สุด จำนวน 135,959 ตัว (ร้อยละ 8.93) รองลงมา คือ จังหวัดนครราชสีมา 122,826 ตัว (ร้อยละ 8.06) ตามลำดับ **รายละเอียดตามตารางที่ 3**

ตารางที่ 3 จังหวัดที่มีจำนวนไพร่มากที่สุด 5 อันดับแรก

ลำดับ ที่	จังหวัด	ไพร่ (ตัว)	
		จำนวน	ร้อยละ
<b>1</b>	<b>กาญจนบุรี</b>	<b>135,959</b>	<b>8.93</b>
2	นครราชสีมา	122,826	8.06
3	ประจวบคีรีขันธ์	76,172	5.00
4	ยะลา	68,257	4.48
5	ลพบุรี	57,746	3.79



## 2. เปรียบเทียบเกษตรกร - ไพร่ ปี 2566 - 2567

### 2.1 เปรียบเทียบจำนวนเกษตรกรผู้เลี้ยงไพร่ ปี 2566 - 2567

เกษตรกรผู้เลี้ยงไพร่ลดลง จำนวน 3,288 ราย โดยในพื้นที่เขต 1 ลดลงมากที่สุด จำนวน 782 ราย รองลงมา คือ เขต 4 จำนวน 677 ราย และเขต 3 จำนวน 673 ราย ตามลำดับ

โดยในพื้นที่เขต 9 เพิ่มขึ้น จำนวน 92 ราย รายละเอียดตามตารางที่ 4

ตารางที่ 4 เปรียบเทียบจำนวนเกษตรกรผู้เลี้ยงไพร่ ปี 2566 - 2567

เขต ปลุสัตว์	เกษตรกร (ราย)		การเปลี่ยนแปลง	
	ปี 2566	ปี 2567	จำนวน	ร้อยละ
<b>รวม</b>	<b>92,862</b>	<b>89,574</b>	<b>- 3,288</b>	<b>- 3.54</b>
เขต 1	6,607	5,825	- 782	- 11.84
เขต 2	1,848	1,799	- 49	- 2.65
เขต 3	9,166	8,493	- 673	- 7.34
เขต 4	5,755	5,078	- 677	- 11.76
เขต 5	1,928	1,758	- 170	- 8.82
เขต 6	5,576	5,367	- 209	- 3.75
เขต 7	8,347	7,757	- 590	- 7.07
เขต 8	9,504	9,274	- 230	- 2.42
เขต 9	44,131	44,223	92	0.21

### 2.2 เปรียบเทียบจำนวนไพร่ ปี 2566 - 2567

ไพร่ลดลง จำนวน 44,911 ตัว โดยในพื้นที่เขต 1 ลดลงมากที่สุด จำนวน 26,175 ตัว รองลงมา คือ เขต 3 จำนวน 17,658 ตัว และเขต 4 จำนวน 13,482 ตัว ตามลำดับ

โดยในพื้นที่เขต 7 เพิ่มขึ้นมากที่สุด จำนวน 14,887 ตัว รองลงมา คือ เขต 9 จำนวน 1,523 ตัว ตามลำดับ รายละเอียดตามตารางที่ 5

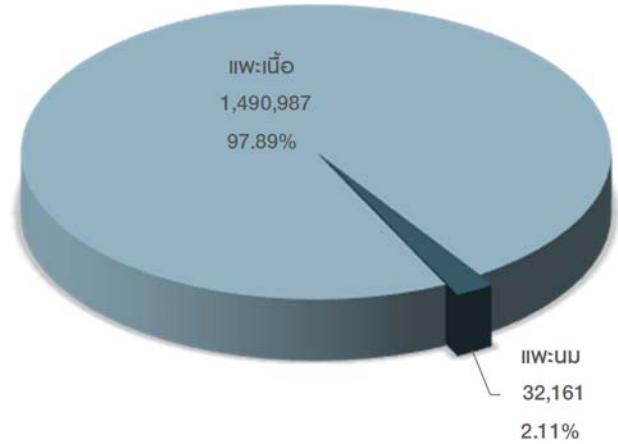
ตารางที่ 5 เปรียบเทียบจำนวนไพร่ 2566 - 2567

เขต ปลุสัตว์	ไพร่ (ตัว)		การเปลี่ยนแปลง	
	ปี 2566	ปี 2567	จำนวน	ร้อยละ
<b>รวม</b>	<b>1,568,059</b>	<b>1,523,148</b>	<b>- 44,911</b>	<b>- 2.86</b>
เขต 1	203,201	177,026	- 26,175	- 12.88
เขต 2	42,543	41,320	- 1,223	- 2.87
เขต 3	217,172	199,514	- 17,658	- 8.13
เขต 4	121,607	108,125	- 13,482	- 11.09
เขต 5	32,761	31,882	- 879	- 2.68
เขต 6	188,759	187,223	- 1,536	- 0.81
เขต 7	319,549	334,436	14,887	4.66
เขต 8	186,548	186,180	- 368	- 0.20
เขต 9	255,919	257,442	1,523	0.60

## 3. ประเภทไพร่

### - จำนวนไพร่ จำแนกตามประเภท

จากไพร่ทั้งหมดจำนวน 1,523,148 ตัว จำแนกเป็น ไพร่เนื้อ จำนวน 1,490,987 ตัว (ร้อยละ 97.89) และไพร่นม จำนวน 32,161 ตัว (ร้อยละ 2.11) ตามลำดับ รายละเอียดตามแผนภูมิที่ 2



- **เนื้อ** ส่วนใหญ่เลี้ยงในพื้นที่เขต 7 จำนวน 328,019 ตัว (ร้อยละ 22.00) รองลงมา คือ เขต 9 จำนวน 252,577 ตัว (ร้อยละ 16.94) และเขต 3 จำนวน 195,650 (ร้อยละ 13.12) ตามลำดับ

- **นม** ส่วนใหญ่เลี้ยงในพื้นที่เขต 1 จำนวน 8,006 ตัว (ร้อยละ 24.89) รองลงมา คือ เขต 7 จำนวน 6,417 ตัว (ร้อยละ 19.95) และเขต 9 จำนวน 4,865 ตัว (ร้อยละ 15.13) ตามลำดับ

ตารางที่ 6 จำนวนไพร่จำแนกตามประเภท รายเขตปลุสัตว์

เขต ปลุสัตว์	ไพร่ (ตัว)			
	เนื้อ		นม	
	จำนวน	ร้อยละ	จำนวน	ร้อยละ
<b>รวม</b>	<b>1,490,987</b>	<b>100.00</b>	<b>32,161</b>	<b>100.00</b>
เขต 1	169,020	11.34	8,006	24.89
เขต 2	39,881	2.67	1,439	4.47
เขต 3	195,650	13.12	3,864	12.01
เขต 4	106,841	7.17	1,284	3.99
เขต 5	30,203	2.03	1,679	5.22
เขต 6	186,259	12.49	964	3.00
เขต 7	328,019	22.00	6,417	19.95
เขต 8	182,537	12.24	3,643	11.33
เขต 9	252,577	16.94	4,865	15.13

จังหวัดกาญจนบุรี มีการเลี้ยงเพะเนื้อมากที่สุด จำนวน 134,318 ตัว (ร้อยละ 9.01) รองลงมา คือ จังหวัดนครราชสีมา ประจวบคีรีขันธ์ ยะลา และสงขลา ตามลำดับ **รายละเอียดตามตารางที่ 7**

**ตารางที่ 7** จังหวัดที่มีจำนวนเพะเนื้อมากที่สุด 5 อันดับแรก

ลำดับ ที่	จังหวัด	เพะเนื้อ (ตัว)	
		จำนวน	ร้อยละ
1	กาญจนบุรี	134,318	9.01
2	นครราชสีมา	120,112	8.06
3	ประจวบคีรีขันธ์	75,962	5.09
4	ยะลา	65,922	4.42
5	สงขลา	57,259	3.84

จังหวัดกรุงเทพมหานคร มีการเลี้ยงเพะนมมากที่สุด จำนวน 3,560 ตัว (ร้อยละ 11.07) รองลงมา คือ จังหวัดนครราชสีมา ยะลา ราชบุรี และกาญจนบุรี ตามลำดับ **รายละเอียดตามตารางที่ 8**

**ตารางที่ 8** จังหวัดที่มีจำนวนเพะนมมากที่สุด 5 อันดับแรก

ลำดับ ที่	จังหวัด	เพะนม (ตัว)	
		จำนวน	ร้อยละ
1	กรุงเทพมหานคร	3,560	11.07
2	นครราชสีมา	2,714	8.44
3	ยะลา	2,335	7.26
4	ราชบุรี	2,123	6.60
5	กาญจนบุรี	1,641	5.10

ตารางที่ 8-1 จำนวนเกษตรกรและแพะ รายจังหวัด ปี 2567

จังหวัด	แพะ											
	แพะเนื้อ					แพะนม					รวม	
	ผู้ (ตัว)	เมีย (ตัว)		รวม		ผู้ (ตัว)	เมีย (ตัว)		รวม		จำนวน (ตัว)	เกษตรกร (ราย)
		แรกเกิดถึง แพะสาว	ตั้งท้องแรก ขึ้นไป	จำนวน (ตัว)	เกษตรกร (ราย)		แรกเกิดถึง แพะสาว	ตั้งท้องแรก ขึ้นไป	จำนวน (ตัว)	เกษตรกร (ราย)		
<b>ยอดรวม</b>	<b>381,329</b>	<b>603,892</b>	<b>505,766</b>	<b>1,490,987</b>	<b>88,417</b>	<b>6,846</b>	<b>14,874</b>	<b>10,441</b>	<b>32,161</b>	<b>1,924</b>	<b>1,523,148</b>	<b>89,574</b>
<b>เขต 1</b>	<b>33,066</b>	<b>74,286</b>	<b>61,668</b>	<b>169,020</b>	<b>5,586</b>	<b>1,564</b>	<b>4,139</b>	<b>2,303</b>	<b>8,006</b>	<b>383</b>	<b>177,026</b>	<b>5,825</b>
กรุงเทพมหานคร	2,741	3,734	1,583	8,058	400	767	2,010	783	3,560	169	11,618	507
นนทบุรี	604	1,541	795	2,940	182	153	511	484	1,148	70	4,088	229
ปทุมธานี	741	1,902	411	3,054	118	118	194	-	312	11	3,366	124
พระนครศรีอยุธยา	1,708	4,230	2,266	8,204	371	200	458	222	880	46	9,084	394
อ่างทอง	1,369	4,452	2,883	8,704	311	38	206	88	332	25	9,036	330
ลพบุรี	11,230	20,575	24,631	56,436	1,836	202	550	558	1,310	31	57,746	1,855
สิงห์บุรี	1,773	4,667	6,098	12,538	404	29	29	8	66	7	12,604	408
ชัยนาท	7,027	21,241	15,592	43,860	1,198	33	92	34	159	11	44,019	1,206
สระบุรี	5,873	11,944	7,409	25,226	766	24	89	126	239	13	25,465	772
<b>เขต 2</b>	<b>8,937</b>	<b>20,013</b>	<b>10,931</b>	<b>39,881</b>	<b>1,754</b>	<b>313</b>	<b>669</b>	<b>457</b>	<b>1,439</b>	<b>91</b>	<b>41,320</b>	<b>1,799</b>
สมุทรปราการ	130	228	38	396	27	18	37	30	85	7	481	32
ชลบุรี	1,443	2,969	2,650	7,062	320	85	179	145	409	26	7,471	331
ระยอง	299	592	234	1,125	47	2	2	5	9	1	1,134	48
จันทบุรี	133	192	99	424	32	3	-	-	3	2	427	33
ตราด	132	131	186	449	22	-	-	-	-	-	449	22
ฉะเชิงเทรา	2,249	4,247	2,069	8,565	421	103	297	186	586	33	9,151	439
ปราจีนบุรี	381	1,101	416	1,898	108	72	23	37	132	6	2,030	112
นครนายก	572	1,669	862	3,103	118	5	109	-	114	6	3,217	118
สระแก้ว	3,598	8,884	4,377	16,859	659	25	22	54	101	10	16,960	664
<b>เขต 3</b>	<b>39,208</b>	<b>86,074</b>	<b>70,368</b>	<b>195,650</b>	<b>8,332</b>	<b>808</b>	<b>1,700</b>	<b>1,356</b>	<b>3,864</b>	<b>199</b>	<b>199,514</b>	<b>8,493</b>
นครราชสีมา	24,364	53,157	42,591	120,112	4,369	541	1,231	942	2,714	121	122,826	4,467
บุรีรัมย์	4,330	8,373	7,879	20,582	1,100	165	209	243	617	42	21,199	1,135
สุรินทร์	1,307	3,235	2,578	7,120	448	30	139	57	226	16	7,346	462

ตารางที่ 8-1 จำนวนเกษตรกรและแพะ รายจังหวัด ปี 2567

จังหวัด	แพะ											
	แพะเนื้อ					แพะนม					รวม	
	ผู้ (ตัว)	เมีย (ตัว)		รวม		ผู้ (ตัว)	เมีย (ตัว)		รวม		จำนวน (ตัว)	เกษตรกร (ราย)
		แรกเกิดถึง แพะสาว	ตั้งท้องแรก ขึ้นไป	จำนวน (ตัว)	เกษตรกร (ราย)		แรกเกิดถึง แพะสาว	ตั้งท้องแรก ขึ้นไป	จำนวน (ตัว)	เกษตรกร (ราย)		
ศรีสะเกษ	1,009	2,216	1,543	4,768	294	17	23	23	63	3	4,831	297
อุบลราชธานี	1,899	3,851	3,350	9,100	675	8	5	14	27	2	9,127	677
ยโสธร	208	384	356	948	90	1	1	-	2	1	950	91
ชัยภูมิ	5,783	14,042	11,398	31,223	1,261	46	92	77	215	14	31,438	1,269
อำนาจเจริญ	308	816	673	1,797	95	-	-	-	-	-	1,797	95
<b>เขต 4</b>	<b>24,349</b>	<b>44,473</b>	<b>38,019</b>	<b>106,841</b>	<b>5,008</b>	<b>292</b>	<b>607</b>	<b>385</b>	<b>1,284</b>	<b>95</b>	<b>108,125</b>	<b>5,078</b>
บึงกาฬ	1,221	2,276	1,623	5,120	215	21	25	11	57	4	5,177	216
หนองบัวลำภู	2,313	4,391	4,788	11,492	493	34	35	12	81	6	11,573	497
ขอนแก่น	4,235	8,975	7,309	20,519	887	94	242	184	520	33	21,039	913
อุดรธานี	3,429	7,014	5,900	16,343	770	9	8	4	21	2	16,364	770
เลย	1,465	3,274	3,201	7,940	298	4	29	15	48	2	7,988	298
หนองคาย	1,752	3,584	2,662	7,998	336	13	30	4	47	4	8,045	338
มหาสารคาม	2,318	3,800	2,932	9,050	388	23	72	71	166	15	9,216	400
ร้อยเอ็ด	1,196	2,114	2,360	5,670	360	45	13	31	89	10	5,759	368
กาฬสินธุ์	848	2,043	1,346	4,237	277	18	39	23	80	8	4,317	284
สกลนคร	1,534	2,724	2,816	7,074	428	1	-	-	1	1	7,075	428
นครพนม	3,400	3,083	2,151	8,634	392	19	84	2	105	6	8,739	398
มุกดาหาร	638	1,195	931	2,764	164	11	30	28	69	4	2,833	168
<b>เขต 5</b>	<b>8,301</b>	<b>13,840</b>	<b>8,062</b>	<b>30,203</b>	<b>1,702</b>	<b>299</b>	<b>969</b>	<b>411</b>	<b>1,679</b>	<b>81</b>	<b>31,882</b>	<b>1,758</b>
เชียงใหม่	2,356	2,444	1,188	5,988	390	164	673	248	1,085	40	7,073	417
ลำพูน	182	440	162	784	35	4	63	6	73	3	857	37
ลำปาง	1,205	3,058	2,526	6,789	266	39	92	70	201	9	6,990	273
แพร่	631	1,169	575	2,375	84	19	36	3	58	3	2,433	87
น่าน	816	1,438	824	3,078	261	10	16	2	28	4	3,106	263
พะเยา	420	1,188	782	2,390	107	23	30	42	95	6	2,485	111

ตารางที่ 8-1 จำนวนเกษตรกรและแพะ รายจังหวัด ปี 2567

จังหวัด	แพะ											
	แพะเนื้อ					แพะนม					รวม	
	ผู้ (ตัว)	เมีย (ตัว)		รวม		ผู้ (ตัว)	เมีย (ตัว)		รวม		จำนวน (ตัว)	เกษตรกร (ราย)
		แรกเกิดถึง แพะสาว	ตั้งท้องแรก ขึ้นไป	จำนวน (ตัว)	เกษตรกร (ราย)		แรกเกิดถึง แพะสาว	ตั้งท้องแรก ขึ้นไป	จำนวน (ตัว)	เกษตรกร (ราย)		
เชียงราย	1,622	2,694	1,642	5,958	282	17	58	28	103	12	6,061	292
แม่ฮ่องสอน	1,069	1,409	363	2,841	277	23	1	12	36	4	2,877	278
<b>เขต 6</b>	<b>38,504</b>	<b>78,977</b>	<b>68,778</b>	<b>186,259</b>	<b>5,331</b>	<b>175</b>	<b>413</b>	<b>376</b>	<b>964</b>	<b>69</b>	<b>187,223</b>	<b>5,367</b>
อุดรธานี	484	795	1,097	2,376	76	-	-	-	-	-	2,376	76
นครสวรรค์	7,174	18,173	16,194	41,541	1,145	42	98	47	187	13	41,728	1,151
อุทัยธานี	2,969	5,822	6,921	15,712	542	5	17	13	35	4	15,747	545
กำแพงเพชร	2,055	5,846	3,735	11,636	370	2	36	11	49	2	11,685	371
ตาก	7,938	6,780	4,112	18,830	595	27	88	26	141	11	18,971	599
สุโขทัย	2,820	5,987	4,361	13,168	316	43	66	1	110	8	13,278	321
พิษณุโลก	2,731	8,697	5,851	17,279	462	10	33	27	70	8	17,349	466
พิจิตร	1,561	4,295	3,597	9,453	309	10	14	20	44	3	9,497	310
เพชรบูรณ์	10,772	22,582	22,910	56,264	1,516	36	61	231	328	20	56,592	1,528
<b>เขต 7</b>	<b>111,039</b>	<b>113,732</b>	<b>103,248</b>	<b>328,019</b>	<b>7,608</b>	<b>1,468</b>	<b>2,548</b>	<b>2,401</b>	<b>6,417</b>	<b>226</b>	<b>334,436</b>	<b>7,757</b>
ราชบุรี	5,100	8,754	7,445	21,299	626	546	723	854	2,123	73	23,422	679
กาญจนบุรี	25,054	56,665	52,599	134,318	3,452	360	774	507	1,641	59	135,959	3,493
สุพรรณบุรี	5,634	14,010	17,671	37,315	1,070	55	285	366	706	19	38,021	1,086
นครปฐม	2,536	6,216	5,373	14,125	323	101	466	182	749	20	14,874	332
สมุทรสาคร	109	279	165	553	30	-	-	-	-	-	553	30
สมุทรสงคราม	104	90	73	267	15	22	7	9	38	2	305	17
เพชรบุรี	25,928	8,964	9,288	44,180	849	291	192	467	950	37	45,130	870
ประจวบคีรีขันธ์	46,574	18,754	10,634	75,962	1,243	93	101	16	210	16	76,172	1,250
<b>เขต 8</b>	<b>44,089</b>	<b>79,182</b>	<b>59,266</b>	<b>182,537</b>	<b>9,172</b>	<b>905</b>	<b>1,615</b>	<b>1,123</b>	<b>3,643</b>	<b>216</b>	<b>186,180</b>	<b>9,274</b>
นครศรีธรรมราช	11,535	19,492	17,546	48,573	2,149	199	435	124	758	46	49,331	2,172
กระบี่	9,666	17,176	11,645	38,487	1,786	312	469	343	1,124	46	39,611	1,802
พังงา	2,457	6,127	2,834	11,418	605	72	97	117	286	16	11,704	613

ตารางที่ 8-1 จำนวนเกษตรกรและแพะ รายจังหวัด ปี 2567

จังหวัด	แพะ											
	แพะเนื้อ					แพะนม					รวม	
	ผู้ (ตัว)	เมีย (ตัว)		รวม		ผู้ (ตัว)	เมีย (ตัว)		รวม		จำนวน (ตัว)	เกษตรกร (ราย)
		แรกเกิดถึง แพะสาว	ตั้งท้องแรก ขึ้นไป	จำนวน (ตัว)	เกษตรกร (ราย)		แรกเกิดถึง แพะสาว	ตั้งท้องแรก ขึ้นไป	จำนวน (ตัว)	เกษตรกร (ราย)		
ภูเก็ต	262	668	929	1,859	74	92	136	136	364	19	2,223	82
สุราษฎร์ธานี	4,418	10,000	6,188	20,606	780	75	216	215	506	32	21,112	799
ระนอง	2,761	4,106	1,631	8,498	480	49	69	57	175	12	8,673	488
ชุมพร	1,444	3,484	2,553	7,481	287	18	96	28	142	10	7,623	291
ตรัง	4,478	7,488	6,603	18,569	1,268	33	40	50	123	16	18,692	1,275
พัทลุง	7,068	10,641	9,337	27,046	1,743	55	57	53	165	19	27,211	1,752
<b>เขต 9</b>	<b>73,836</b>	<b>93,315</b>	<b>85,426</b>	<b>252,577</b>	<b>43,924</b>	<b>1,022</b>	<b>2,214</b>	<b>1,629</b>	<b>4,865</b>	<b>564</b>	<b>257,442</b>	<b>44,223</b>
สงขลา	18,422	19,708	19,129	57,259	5,812	63	200	52	315	33	57,574	5,825
สตูล	7,943	10,297	7,554	25,794	4,816	377	380	628	1,385	51	27,179	4,836
ปัตตานี	13,958	18,742	19,077	51,777	9,857	136	256	232	624	103	52,401	9,911
ยะลา	18,408	26,527	20,987	65,922	13,370	387	1,306	642	2,335	333	68,257	13,570
นราธิวาส	15,105	18,041	18,679	51,825	10,069	59	72	75	206	44	52,031	10,081

ที่มา : สำนักงานปศุสัตว์อำเภอ จากระบบทะเบียนเกษตรกรผู้เลี้ยงสัตว์ (DLD e-Regist)

รวบรวมโดย : กลุ่มสารสนเทศและข้อมูลสถิติ ศูนย์เทคโนโลยีสารสนเทศและการสื่อสาร กรมปศุสัตว์

## ตารางที่ 8-2 จำนวนแพะรายจังหวัด ปี 2567 เรียงลำดับจากมากไปน้อย

ลำดับที่	จังหวัด	แพะ (ตัว)		เกษตรกร (ราย)	
		จำนวน	ร้อยละ	จำนวน	ร้อยละ
ยอดรวมทั้งประเทศ		1,523,148	100.00	89,574	100.00
1	กาญจนบุรี	135,959	8.93	3,493	3.90
2	นครราชสีมา	122,826	8.06	4,467	4.99
3	ประจวบคีรีขันธ์	76,172	5.00	1,250	1.40
4	ยะลา	68,257	4.48	13,570	15.15
5	ลพบุรี	57,746	3.79	1,855	2.07
6	สงขลา	57,574	3.78	5,825	6.50
7	เพชรบูรณ์	56,592	3.72	1,528	1.71
8	ปัตตานี	52,401	3.44	9,911	11.06
9	นราธิวาส	52,031	3.42	10,081	11.25
10	นครศรีธรรมราช	49,331	3.24	2,172	2.42
11	เพชรบุรี	45,130	2.96	870	0.97
12	ชัยนาท	44,019	2.89	1,206	1.35
13	นครสวรรค์	41,728	2.74	1,151	1.28
14	กระบี่	39,611	2.60	1,802	2.01
15	สุพรรณบุรี	38,021	2.50	1,086	1.21
16	ชัยภูมิ	31,438	2.06	1,269	1.42
17	พิจิตร	27,211	1.79	1,752	1.96
18	สตูล	27,179	1.78	4,836	5.40
19	สระบุรี	25,465	1.67	772	0.86
20	ราชบุรี	23,422	1.54	679	0.76
21	บุรีรัมย์	21,199	1.39	1,135	1.27
22	สุราษฎร์ธานี	21,112	1.39	799	0.89
23	ขอนแก่น	21,039	1.38	913	1.02
24	ตาก	18,971	1.25	599	0.67
25	ตรัง	18,692	1.23	1,275	1.42
26	พิษณุโลก	17,349	1.14	466	0.52
27	สระแก้ว	16,960	1.11	664	0.74
28	อุดรธานี	16,364	1.07	770	0.86
29	อุทัยธานี	15,747	1.03	545	0.61

## ตารางที่ 8-2 จำนวนแพะรายจังหวัด ปี 2567 เรียงลำดับจากมากไปน้อย

ลำดับที่	จังหวัด	แพะ (ตัว)		เกษตรกร (ราย)	
		จำนวน	ร้อยละ	จำนวน	ร้อยละ
30	นครปฐม	14,874	0.98	332	0.37
31	สุโขทัย	13,278	0.87	321	0.36
32	สิงห์บุรี	12,604	0.83	408	0.46
33	พังงา	11,704	0.77	613	0.68
34	กำแพงเพชร	11,685	0.77	371	0.41
35	กรุงเทพมหานคร	11,618	0.76	507	0.57
36	หนองบัวลำภู	11,573	0.76	497	0.55
37	พิจิตร	9,497	0.62	310	0.35
38	มหาสารคาม	9,216	0.61	400	0.45
39	ฉะเชิงเทรา	9,151	0.60	439	0.49
40	อุบลราชธานี	9,127	0.60	677	0.76
41	พระนครศรีอยุธยา	9,084	0.60	394	0.44
42	อ่างทอง	9,036	0.59	330	0.37
43	นครพนม	8,739	0.57	398	0.44
44	ระนอง	8,673	0.57	488	0.54
45	หนองคาย	8,045	0.53	338	0.38
46	เลย	7,988	0.52	298	0.33
47	ชุมพร	7,623	0.50	291	0.32
48	ชลบุรี	7,471	0.49	331	0.37
49	สุรินทร์	7,346	0.48	462	0.52
50	สกลนคร	7,075	0.46	428	0.48
51	เชียงใหม่	7,073	0.46	417	0.47
52	ลำปาง	6,990	0.46	273	0.30
53	เขียงราย	6,061	0.40	292	0.33
54	ร้อยเอ็ด	5,759	0.38	368	0.41
55	นิงกาฬ	5,177	0.34	216	0.24
56	ศรีสะเกษ	4,831	0.32	297	0.33
57	กาฬสินธุ์	4,317	0.28	284	0.32
58	นนทบุรี	4,088	0.27	229	0.26
59	ปทุมธานี	3,366	0.22	124	0.14



## ตารางที่ 8-2 จำนวนแพะรายจังหวัด ปี 2567 เรียงลำดับจากมากไปน้อย

ลำดับที่	จังหวัด	แพะ (ตัว)		เกษตรกร (ราย)	
		จำนวน	ร้อยละ	จำนวน	ร้อยละ
60	นครนายก	3,217	0.21	118	0.13
61	น่าน	3,106	0.20	263	0.29
62	แม่ฮ่องสอน	2,877	0.19	278	0.31
63	มุกดาหาร	2,833	0.19	168	0.19
64	พะเยา	2,485	0.16	111	0.12
65	แพร่	2,433	0.16	87	0.10
66	อุดรดิตถ์	2,376	0.16	76	0.08
67	ภูเก็ต	2,223	0.15	82	0.09
68	ปราจีนบุรี	2,030	0.13	112	0.13
69	อำนาจเจริญ	1,797	0.12	95	0.11
70	ระยอง	1,134	0.07	48	0.05
71	ยโสธร	950	0.06	91	0.10
72	ลำพูน	857	0.06	37	0.04
73	สมุทรสาคร	553	0.04	30	0.03
74	สมุทรปราการ	481	0.03	32	0.04
75	ตราด	449	0.03	22	0.02
76	จันทบุรี	427	0.03	33	0.04
77	สมุทรสงคราม	305	0.02	17	0.02

**ที่มา** : สำนักงานปลุสัตว์อำเภอ จากระบบทะเบียนเกษตรกรปลุเลี้ยงสัตว์ (DLD e-Regist)

**รวบรวมโดย** : กลุ่มสารสนเทศและข้อมูลสถิติ ศูนย์เทคโนโลยีสารสนเทศและการสื่อสาร กรมปลุสัตว์

ตารางที่ 8-3 จำนวนเกษตรปลุศตวเพะ จำแนกตามจำนวนเพะที่ปลุศตว รายจังหวัด ปี 2567

จังหวัด	แพะ									
	1 - 50 ตัว		51 - 100 ตัว		101 - 500 ตัว		> 500 ตัว		รวม	
	จำนวน (ตัว)	เกษตร (ราย)	จำนวน (ตัว)	เกษตร (ราย)	จำนวน (ตัว)	เกษตร (ราย)	จำนวน (ตัว)	เกษตร (ราย)	จำนวน (ตัว)	เกษตร (ราย)
<b>ยอดรวม</b>	<b>969,062</b>	<b>83,688</b>	<b>323,368</b>	<b>4,693</b>	<b>180,913</b>	<b>1,166</b>	<b>49,805</b>	<b>27</b>	<b>1,523,148</b>	<b>89,574</b>
<b>เขต 1</b>	<b>97,460</b>	<b>4,944</b>	<b>47,467</b>	<b>681</b>	<b>30,209</b>	<b>197</b>	<b>1,890</b>	<b>3</b>	<b>177,026</b>	<b>5,825</b>
กรุงเทพมหานคร	7,205	459	2,452	35	1,961	13	-	-	11,618	507
นนทบุรี	3,190	217	662	10	236	2	-	-	4,088	229
ปทุมธานี	1,891	110	729	10	746	4	-	-	3,366	124
พระนครศรีอยุธยา	5,859	355	2,324	32	901	7	-	-	9,084	394
อ่างทอง	5,336	300	1,335	19	2,365	11	-	-	9,036	330
ลพบุรี	32,314	1,582	14,598	207	10,034	65	800	1	57,746	1,855
สิงห์บุรี	6,808	339	4,037	57	1,759	12	-	-	12,604	408
ชัยนาท	21,173	944	14,027	205	7,729	55	1,090	2	44,019	1,206
สระบุรี	13,684	638	7,303	106	4,478	28	-	-	25,465	772
<b>เขต 2</b>	<b>26,983</b>	<b>1,635</b>	<b>8,975</b>	<b>132</b>	<b>5,362</b>	<b>32</b>	<b>-</b>	<b>-</b>	<b>41,320</b>	<b>1,799</b>
สมุทรปราการ	326	30	51	1	104	1	-	-	481	32
ชลบุรี	4,868	303	1,483	21	1,120	7	-	-	7,471	331
ระยอง	613	41	411	6	110	1	-	-	1,134	48
จันทบุรี	427	33	-	-	-	-	-	-	427	33
ตราด	361	21	88	1	-	-	-	-	449	22
ฉะเชิงเทรา	6,085	403	1,862	27	1,204	9	-	-	9,151	439
ปราจีนบุรี	1,223	100	672	11	135	1	-	-	2,030	112
นครนายก	1,783	103	729	11	705	4	-	-	3,217	118
สระแก้ว	11,297	601	3,679	54	1,984	9	-	-	16,960	664
<b>เขต 3</b>	<b>140,425</b>	<b>7,715</b>	<b>46,823</b>	<b>696</b>	<b>12,266</b>	<b>82</b>	<b>-</b>	<b>-</b>	<b>199,514</b>	<b>8,493</b>
นครราชสีมา	82,024	3,934	32,164	476	8,638	57	-	-	122,826	4,467
บุรีรัมย์	17,366	1,080	3,362	51	471	4	-	-	21,199	1,135
ศรีสะเกษ	3,503	282	559	9	769	6	-	-	4,831	297
สุรินทร์	5,423	439	1,322	20	601	3	-	-	7,346	462
อุบลราชธานี	7,362	653	1,422	21	343	3	-	-	9,127	677
ยโสธร	883	90	67	1	-	-	-	-	950	91
ชัยภูมิ	22,431	1,146	7,723	115	1,284	8	-	-	31,438	1,269
อำนาจเจริญ	1,433	91	204	3	160	1	-	-	1,797	95
<b>เขต 4</b>	<b>79,584</b>	<b>4,748</b>	<b>19,136</b>	<b>287</b>	<b>6,240</b>	<b>41</b>	<b>3,165</b>	<b>2</b>	<b>108,125</b>	<b>5,078</b>
ร้อยเอ็ด	4,621	354	842	12	296	2	-	-	5,759	368
หนองบัวลำภู	8,982	461	2,201	33	390	3	-	-	11,573	497
ขอนแก่น	16,026	843	4,136	63	877	7	-	-	21,039	913
อุดรธานี	12,800	721	3,074	45	490	4	-	-	16,364	770
เลย	4,795	272	1,297	20	855	5	1,041	1	7,988	298
หนองคาย	6,111	313	1,267	20	667	5	-	-	8,045	338
มหาสารคาม	6,056	359	2,547	37	613	4	-	-	9,216	400
กาฬสินธุ์	3,565	273	752	11	-	-	-	-	4,317	284
นครพนม	4,899	375	1,247	19	469	3	2,124	1	8,739	398
มุกดาหาร	1,981	159	433	6	419	3	-	-	2,833	168
สกลนคร	6,350	417	725	11	-	-	-	-	7,075	428
บึงกาฬ	3,398	201	615	10	1,164	5	-	-	5,177	216
<b>เขต 5</b>	<b>23,995</b>	<b>1,670</b>	<b>5,100</b>	<b>71</b>	<b>2,787</b>	<b>17</b>	<b>-</b>	<b>-</b>	<b>31,882</b>	<b>1,758</b>
เชียงใหม่	5,459	397	1,069	16	545	4	-	-	7,073	417
ลำพูน	415	31	322	5	120	1	-	-	857	37
ลำปาง	5,145	250	1,442	20	403	3	-	-	6,990	273
แพร่	1,577	79	394	6	462	2	-	-	2,433	87
น่าน	2,817	260	157	2	132	1	-	-	3,106	263

ตารางที่ 8-3 จำนวนเกษตรกรผู้เลี้ยงแพะ จำแนกตามจำนวนแพะที่เลี้ยง รายจังหวัด ปี 2567

จังหวัด	แพะ									
	1 - 50 ตัว		51 - 100 ตัว		101 - 500 ตัว		> 500 ตัว		รวม	
	จำนวน (ตัว)	เกษตรกร (ราย)	จำนวน (ตัว)	เกษตรกร (ราย)	จำนวน (ตัว)	เกษตรกร (ราย)	จำนวน (ตัว)	เกษตรกร (ราย)	จำนวน (ตัว)	เกษตรกร (ราย)
พะเยา	1,773	105	312	4	400	2	-	-	2,485	111
เชียงใหม่	3,987	271	1,349	17	725	4	-	-	6,061	292
แม่ฮ่องสอน	2,822	277	55	1	-	-	-	-	2,877	278
<b>เขต 6</b>	<b>94,546</b>	<b>4,324</b>	<b>57,577</b>	<b>822</b>	<b>32,672</b>	<b>219</b>	<b>2,428</b>	<b>2</b>	<b>187,223</b>	<b>5,367</b>
อุดรธานี	1,583	66	542	8	251	2	-	-	2,376	76
นครสวรรค์	21,567	911	13,347	194	6,307	45	507	1	41,728	1,151
อุทัยธานี	9,000	464	4,713	67	2,034	14	-	-	15,747	545
กำแพงเพชร	6,228	310	3,609	50	1,848	11	-	-	11,685	371
ตาก	10,969	531	3,151	48	2,930	19	1,921	1	18,971	599
พิษณุโลก	7,520	351	6,851	94	2,978	21	-	-	17,349	466
พิจิตร	5,469	263	2,631	37	1,397	10	-	-	9,497	310
เพชรบูรณ์	26,950	1,185	18,874	271	10,768	72	-	-	56,592	1,528
สุโขทัย	5,260	243	3,859	53	4,159	25	-	-	13,278	321
<b>เขต 7</b>	<b>136,649</b>	<b>5,985</b>	<b>94,290</b>	<b>1,347</b>	<b>64,918</b>	<b>408</b>	<b>38,579</b>	<b>17</b>	<b>334,436</b>	<b>7,757</b>
ราชบุรี	12,275	578	4,955	71	4,792	28	1,400	2	23,422	679
กาญจนบุรี	63,096	2,652	46,694	670	26,169	171	-	-	135,959	3,493
นครปฐม	6,003	240	4,464	65	4,407	27	-	-	14,874	332
สมุทรสาคร	367	27	186	3	-	-	-	-	553	30
สมุทรสงคราม	305	17	-	-	-	-	-	-	305	17
เพชรบุรี	13,564	583	14,293	203	13,517	80	3,756	4	45,130	870
ประจวบคีรีขันธ์	22,141	1,023	11,662	163	9,494	54	32,875	10	76,172	1,250
สุพรรณบุรี	18,898	865	12,036	172	6,539	48	548	1	38,021	1,086
<b>เขต 8</b>	<b>124,594</b>	<b>8,590</b>	<b>35,965</b>	<b>536</b>	<b>22,925</b>	<b>146</b>	<b>2,696</b>	<b>2</b>	<b>186,180</b>	<b>9,274</b>
นครศรีธรรมราช	31,049	1,949	11,814	178	6,468	45	-	-	49,331	2,172
กระบี่	26,237	1,647	8,717	127	3,692	27	965	1	39,611	1,802
พังงา	8,105	577	1,759	27	1,840	9	-	-	11,704	613
ภูเก็ต	1,214	74	338	5	671	3	-	-	2,223	82
สุราษฎร์ธานี	11,328	714	4,129	63	3,924	21	1,731	1	21,112	799
ระนอง	7,238	470	955	14	480	4	-	-	8,673	488
ชุมพร	4,077	253	1,795	27	1,751	11	-	-	7,623	291
ตรัง	14,649	1,226	2,584	38	1,459	11	-	-	18,692	1,275
พัทลุง	20,697	1,680	3,874	57	2,640	15	-	-	27,211	1,752
<b>เขต 9</b>	<b>244,826</b>	<b>44,077</b>	<b>8,035</b>	<b>121</b>	<b>3,534</b>	<b>24</b>	<b>1,047</b>	<b>1</b>	<b>257,442</b>	<b>44,223</b>
สงขลา	50,138	5,730	5,394	81	2,042	14	-	-	57,574	5,825
สตูล	25,003	4,822	614	9	515	4	1,047	1	27,179	4,836
ปัตตานี	51,418	9,898	762	11	221	2	-	-	52,401	9,911
ยะลา	67,157	13,560	484	7	616	3	-	-	68,257	13,570
นราธิวาส	51,110	10,067	781	13	140	1	-	-	52,031	10,081

ที่มา : สำนักงานปศุสัตว์อำเภอ จากระบบทะเบียนเกษตรกรผู้เลี้ยงสัตว์ (DLD e-Regist)

รวบรวมโดย : กลุ่มสารสนเทศและข้อมูลสถิติ ศูนย์เทคโนโลยีสารสนเทศและการสื่อสาร กรมปศุสัตว์



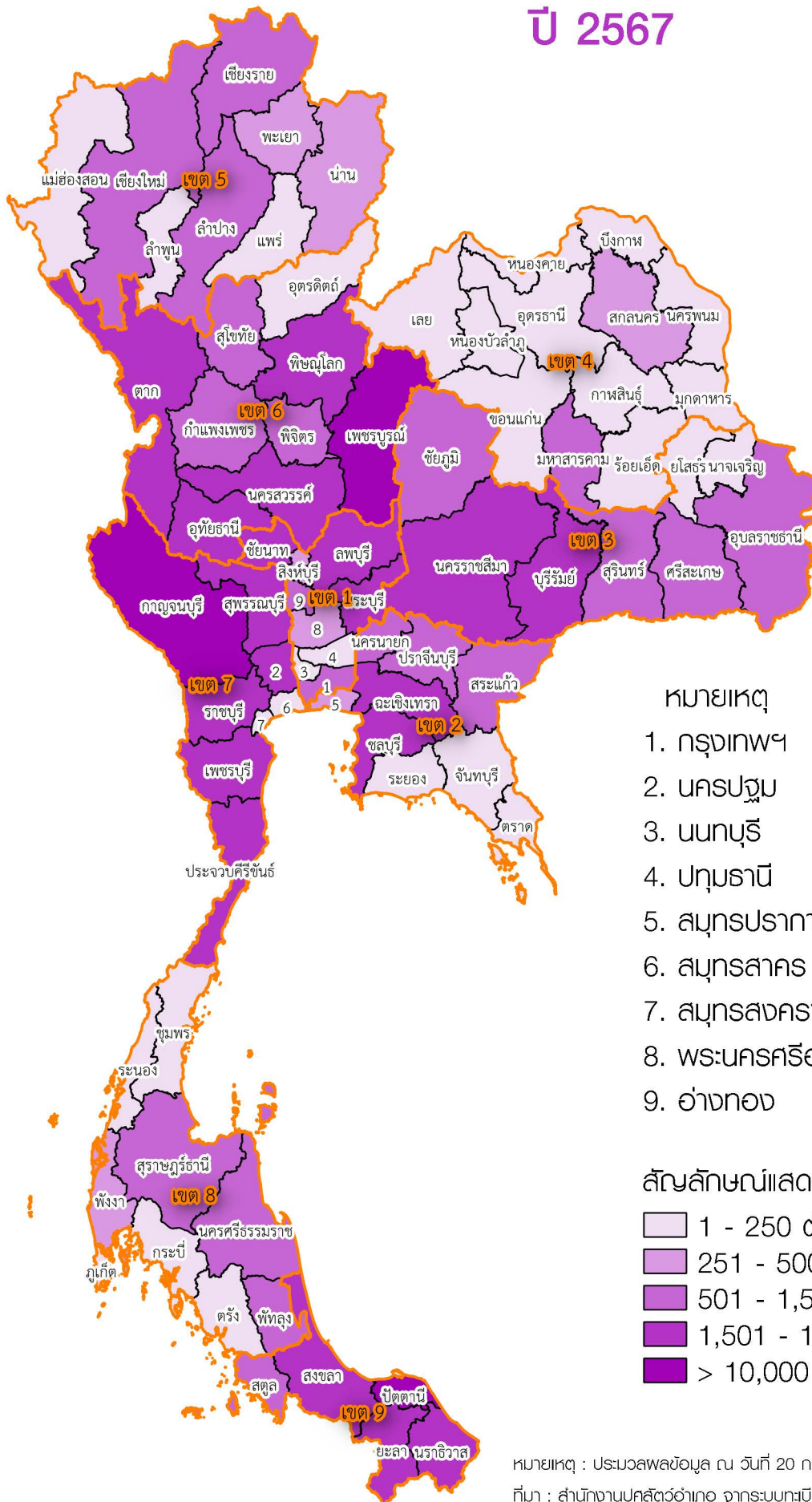
# ส่วนที่ 9

## สรุปข้อมูลและสถิติ จำนวนเกษตรกร

### แกะ

## แผนที่แสดงความหนาแน่นของจำนวนการเลี้ยงแกะ

ปี 2567



หมายเหตุ

1. กรุงเทพฯ
2. นครปฐม
3. นนทบุรี
4. ปทุมธานี
5. สมุทรปราการ
6. สมุทรสาคร
7. สมุทรสงคราม
8. พระนครศรีอยุธยา
9. อ่างทอง

สัญลักษณ์แสดงความหนาแน่นจำนวนแกะ

- 1 - 250 ตัว
- 251 - 500 ตัว
- 501 - 1,500 ตัว
- 1,501 - 10,000 ตัว
- > 10,000 ตัว

หมายเหตุ :ประมวลผลข้อมูล ณ วันที่ 20 กรกฎาคม 2567

ที่มา : สำนักงานปศุสัตว์อำเภอจากระบบทะเบียนเกษตรกรผู้เลี้ยงสัตว์ (DLD e-Regist)

รวบรวมและจัดทำโดย : กลุ่มสารสนเทศและข้อมูลสถิติ ศูนย์เทคโนโลยีสารสนเทศและการสื่อสาร กรมปศุสัตว์

# สรุปข้อมูลและสถิติจำนวนเกษตรกร - แยก ปี 2567

## 1. เกษตรกร - แยก

### - จำนวนเกษตรกรและแยก

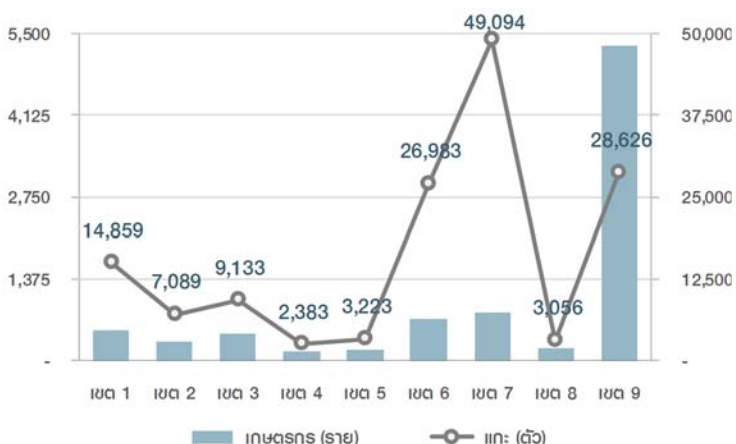
ในปี 2567 มีเกษตรกรผู้เลี้ยงแยกทั้งหมด จำนวน 8,658 ราย ซึ่งส่วนใหญ่อยู่ในพื้นที่เขต 9 จำนวน 5,309 ราย (ร้อยละ 61.32) รองลงมา คือ เขต 7 จำนวน 804 ราย (ร้อยละ 9.29) และเขต 6 จำนวน 705 ราย (ร้อยละ 8.14) ตามลำดับ

โดยมีการเลี้ยงแยกทั้งหมดจำนวน 144,446 ตัว ซึ่งในพื้นที่เขต 7 เลี้ยงแยกมากที่สุด จำนวน 49,094 ตัว (ร้อยละ 33.99) รองลงมา คือ เขต 9 จำนวน 28,626 ตัว (ร้อยละ 19.82) และเขต 6 จำนวน 26,983 ตัว (ร้อยละ 18.68) ตามลำดับ **รายละเอียดตามตารางที่ 1 และแผนภูมิที่ 1**

ตารางที่ 1 จำนวนเกษตรกรและแยก รายเขตปศุสัตว์

เขต ปศุสัตว์	เกษตรกร (ราย)		แยก (ตัว)	
	จำนวน	ร้อยละ	จำนวน	ร้อยละ
<b>รวม</b>	<b>8,658</b>	<b>100.00</b>	<b>144,446</b>	<b>100.00</b>
เขต 1	508	5.87	14,859	10.29
เขต 2	321	3.71	7,089	4.91
เขต 3	460	5.31	9,133	6.32
เขต 4	161	1.86	2,383	1.65
เขต 5	170	1.96	3,223	2.23
เขต 6	705	8.14	26,983	18.68
เขต 7	804	9.29	49,094	33.99
เขต 8	220	2.54	3,056	2.12
เขต 9	5,309	61.32	28,626	19.82

แผนภูมิที่ 1 จำนวนเกษตรกรและแยก รายเขตปศุสัตว์



จังหวัดปัตตานี มีเกษตรกรผู้เลี้ยงแยกมากที่สุด จำนวน 3,650 ราย (ร้อยละ 42.16) รองลงมา คือ จังหวัดยะลา นราธิวาส กาญจนบุรี และเพชรบูรณ์ ตามลำดับ **รายละเอียดตามตารางที่ 2**

ตารางที่ 2 จังหวัดที่มีจำนวนเกษตรกรผู้เลี้ยงแยกมากที่สุด 5 อันดับแรก

ลำดับ ที่	จังหวัด	เกษตรกร (ราย)	
		จำนวน	ร้อยละ
<b>1</b>	<b>ปัตตานี</b>	<b>3,650</b>	<b>42.16</b>
2	ยะลา	725	8.37
3	นราธิวาส	634	7.32
4	กาญจนบุรี	461	5.32
5	เพชรบูรณ์	249	2.88

จังหวัดกาญจนบุรี มีการเลี้ยงแยกมากที่สุด จำนวน 34,523 ตัว (ร้อยละ 23.90) รองลงมา คือ จังหวัดปัตตานี เพชรบูรณ์ นครสวรรค์ และลพบุรี ตามลำดับ **รายละเอียดตามตารางที่ 3**

ตารางที่ 3 จังหวัดที่มีจำนวนแยกมากที่สุด 5 อันดับแรก

ลำดับ ที่	จังหวัด	แยก (ตัว)	
		จำนวน	ร้อยละ
<b>1</b>	<b>กาญจนบุรี</b>	<b>34,523</b>	<b>23.90</b>
2	ปัตตานี	17,668	12.23
3	เพชรบูรณ์	10,027	6.94
4	นครสวรรค์	6,535	4.52
5	ลพบุรี	5,167	3.58

**2. เปรียบเทียบเกษตรกร - แยก ปี 2566 - 2567****2.1 เปรียบเทียบจำนวนเกษตรกรผู้เลี้ยงแกะ ปี 2566 - 2567**

เกษตรกรผู้เลี้ยงแกะลดลง จำนวน 2 ราย โดยในพื้นที่เขต 4 ลดลงมากที่สุด จำนวน 56 ราย รองลงมา คือ เขต 7 จำนวน 30 ราย และเขต 8 จำนวน 15 ราย ตามลำดับ

โดยในพื้นที่เขต 6 เพิ่มขึ้นมากที่สุดจำนวน 64 ราย รองลงมา คือ เขต 9 จำนวน 46 ราย และเขต 2 จำนวน 4 ราย ตามลำดับ  
รายละเอียดตามตารางที่ 4

ตารางที่ 4 เปรียบเทียบจำนวนเกษตรกรผู้เลี้ยงแกะ ปี 2566 - 2567

เขต ปศุสัตว์	เกษตรกรผู้เลี้ยงแกะ (ราย)		การเปลี่ยนแปลง	
	ปี 2566	ปี 2567	จำนวน	ร้อยละ
รวม	8,660	8,658	- 2	- 0.02
เขต 1	505	508	3	0.59
เขต 2	317	321	4	1.26
เขต 3	467	460	- 7	- 1.50
เขต 4	217	161	- 56	- 25.81
เขต 5	181	170	- 11	- 6.08
เขต 6	641	705	64	9.98
เขต 7	834	804	- 30	- 3.60
เขต 8	235	220	- 15	- 6.38
เขต 9	5,263	5,309	46	0.87

**2.2 เปรียบเทียบจำนวนแกะ ปี 2566 - 2567**

แกะเพิ่มขึ้น จำนวน 7,907 ตัว โดยในพื้นที่เขต 6 เพิ่มขึ้นมากที่สุด จำนวน 4,540 ตัว รองลงมา คือ เขต 7 จำนวน 1,439 ตัว และเขต 9 จำนวน 1,102 ตัว ตามลำดับ

โดยในพื้นที่เขต 4 ลดลงมากที่สุด จำนวน 441 ตัว รองลงมา คือ เขต 8 จำนวน 391 ตัว และเขต 3 จำนวน 357 ราย ตามลำดับ  
รายละเอียดตามตารางที่ 5

ตารางที่ 5 เปรียบเทียบจำนวนแกะ ปี 2566 - 2567

เขต ปศุสัตว์	แกะ (ตัว)		การเปลี่ยนแปลง	
	ปี 2566	ปี 2567	จำนวน	ร้อยละ
รวม	136,539	144,446	7,907	5.79
เขต 1	14,318	14,859	541	3.78
เขต 2	6,019	7,089	1,070	17.78
เขต 3	9,490	9,133	- 357	- 3.76
เขต 4	2,824	2,383	- 441	- 15.62
เขต 5	2,819	3,223	404	14.33
เขต 6	22,443	26,983	4,540	20.23
เขต 7	47,655	49,094	1,439	3.02
เขต 8	3,447	3,056	- 391	- 11.34
เขต 9	27,524	28,626	1,102	4.00

## ตารางที่ 9-1 จำนวนเกษตรกรและแกะ รายจังหวัด ปี 2567

จังหวัด	แกะ				
	ผู้ (ตัว)	เมีย (ตัว)		รวม	
		แรกเกิดถึง 1ปี	ตั้งท้องแรก ขึ้นไป	จำนวน (ตัว)	เกษตรกร (ราย)
<b>ยอดรวม</b>	<b>32,109</b>	<b>33,311</b>	<b>79,026</b>	<b>144,446</b>	<b>8,658</b>
<b>เขต 1</b>	<b>2,372</b>	<b>3,628</b>	<b>8,859</b>	<b>14,859</b>	<b>508</b>
กรุงเทพมหานคร	367	315	720	1,402	86
นนทบุรี	47	39	68	154	14
ปทุมธานี	60	56	70	186	15
พระนครศรีอยุธยา	76	140	113	329	23
อ่างทอง	85	173	453	711	21
ลพบุรี	688	1,380	3,099	5,167	134
สิงห์บุรี	44	129	278	451	16
ชัยนาท	562	948	2,817	4,327	137
สระบุรี	443	448	1,241	2,132	62
<b>เขต 2</b>	<b>1,516</b>	<b>2,066</b>	<b>3,507</b>	<b>7,089</b>	<b>321</b>
สมุทรปราการ	42	306	36	384	11
ชลบุรี	348	447	1,278	2,073	91
ระยอง	52	5	121	178	8
จันทบุรี	51	19	24	94	6
ตราด	17	20	31	68	3
ฉะเชิงเทรา	468	327	944	1,739	101
ปราจีนบุรี	106	297	295	698	32
นครนายก	138	172	253	563	23
สระแก้ว	294	473	525	1,292	46
<b>เขต 3</b>	<b>1,636</b>	<b>2,202</b>	<b>5,295</b>	<b>9,133</b>	<b>460</b>
นครราชสีมา	784	899	2,667	4,350	172
บุรีรัมย์	311	387	933	1,631	102
สุรินทร์	117	183	409	709	52
ศรีสะเกษ	142	202	435	779	21
อุบลราชธานี	99	219	290	608	50
ยโสธร	2	-	5	7	1
ชัยภูมิ	172	309	546	1,027	59
อำนาจเจริญ	9	3	10	22	3
<b>เขต 4</b>	<b>562</b>	<b>594</b>	<b>1,227</b>	<b>2,383</b>	<b>161</b>
บึงกาฬ	18	25	59	102	4
หนองบัวลำภู	51	73	57	181	6



## ตารางที่ 9-1 จำนวนเกษตรกรและแกะ รายจังหวัด ปี 2567

จังหวัด	แกะ				
	ผู้ (ตัว)	เมีย (ตัว)		รวม	
		แรกเกิดถึง แพะสาว	ตั้งท้องแรก ขึ้นไป	จำนวน (ตัว)	เกษตรกร (ราย)
ขอนแก่น	49	83	53	185	16
อุดรธานี	32	49	111	192	12
เลย	26	38	74	138	13
หนองคาย	71	58	109	238	14
มหาสารคาม	100	81	376	557	24
ร้อยเอ็ด	73	72	100	245	32
กาฬสินธุ์	18	30	23	71	11
สกลนคร	75	59	140	274	19
นครพนม	33	19	104	156	6
มุกดาหาร	16	7	21	44	4
<b>เขต 5</b>	<b>756</b>	<b>1,056</b>	<b>1,411</b>	<b>3,223</b>	<b>170</b>
เชียงใหม่	287	306	327	920	57
ลำพูน	22	68	85	175	7
ลำปาง	147	112	528	787	31
แพร่	4	4	38	46	4
น่าน	78	192	78	348	15
พะเยา	61	101	102	264	18
เชียงราย	137	269	234	640	33
แม่ฮ่องสอน	20	4	19	43	5
<b>เขต 6</b>	<b>4,964</b>	<b>7,899</b>	<b>14,120</b>	<b>26,983</b>	<b>705</b>
อุตรดิตถ์	37	53	81	171	9
นครสวรรค์	1,086	1,967	3,482	6,535	171
อุทัยธานี	557	579	1,514	2,650	65
กำแพงเพชร	212	554	588	1,354	33
ตาก	811	339	426	1,576	22
สุโขทัย	221	524	534	1,279	32
พิษณุโลก	319	772	931	2,022	88
พิจิตร	162	481	726	1,369	36
เพชรบูรณ์	1,559	2,630	5,838	10,027	249
<b>เขต 7</b>	<b>10,611</b>	<b>11,440</b>	<b>27,043</b>	<b>49,094</b>	<b>804</b>
ราชบุรี	399	509	1,109	2,017	67
กาญจนบุรี	6,454	8,276	19,793	34,523	461
สุพรรณบุรี	672	1,532	2,891	5,095	132

## ตารางที่ 9-1 จำนวนเกษตรกรและแกะ รายจังหวัด ปี 2567

จังหวัด	แกะ				
	ผู้ (ตัว)	เมีย (ตัว)		รวม	
		แรกเกิดถึง 1ปี	ตั้งท้องแรก ขึ้นไป	จำนวน (ตัว)	เกษตรกร (ราย)
นครปฐม	402	746	1,774	2,922	66
สมุทรสาคร	4	3	1	8	2
สมุทรสงคราม	4	-	8	12	1
เพชรบุรี	276	191	1,037	1,504	39
ประจวบคีรีขันธ์	2,400	183	430	3,013	36
<b>เขต 8</b>	<b>660</b>	<b>738</b>	<b>1,658</b>	<b>3,056</b>	<b>220</b>
นครศรีธรรมราช	158	172	519	849	56
กระบี่	49	15	115	179	24
พังงา	54	209	53	316	13
ภูเก็ต	15	60	48	123	6
สุราษฎร์ธานี	144	86	375	605	42
ระนอง	25	56	61	142	10
ชุมพร	57	9	83	149	14
ตรัง	26	15	51	92	14
พัทลุง	132	116	353	601	41
<b>เขต 9</b>	<b>9,032</b>	<b>3,688</b>	<b>15,906</b>	<b>28,626</b>	<b>5,309</b>
สงขลา	770	121	1,278	2,169	220
สตูล	135	141	266	542	80
ปัตตานี	5,463	1,951	10,254	17,668	3,650
ยะลา	1,302	400	2,216	3,918	725
นราธิวาส	1,362	1,075	1,892	4,329	634

ที่มา : สำนักงานปศุสัตว์อำเภอจากระบบทะเบียนเกษตรกรผู้เลี้ยงสัตว์ (DLD e-Regist)

รวบรวมโดย : กลุ่มสารสนเทศและข้อมูลสถิติ ศูนย์เทคโนโลยีสารสนเทศและการสื่อสาร กรมปศุสัตว์

## ตารางที่ 9-2 จำนวนแกะรายจังหวัด ปี 2567 เรียงลำดับจากมากไปน้อย

ลำดับที่	จังหวัด	แกะ (ตัว)		เกษตรกร (ราย)	
		จำนวน	ร้อยละ	จำนวน	ร้อยละ
ยอดรวมทั้งประเทศ		144,446	100.00	8,658	100.00
1	กาญจนบุรี	34,523	23.90	461	5.32
2	ปัตตานี	17,668	12.23	3,650	42.16
3	เพชรบูรณ์	10,027	6.94	249	2.88
4	นครสวรรค์	6,535	4.52	171	1.98
5	ลพบุรี	5,167	3.58	134	1.55
6	สุพรรณบุรี	5,095	3.53	132	1.52
7	นครราชสีมา	4,350	3.01	172	1.99
8	นราธิวาส	4,329	3.00	634	7.32
9	ชัยนาท	4,327	3.00	137	1.58
10	ยะลา	3,918	2.71	725	8.37
11	ประจวบคีรีขันธ์	3,013	2.09	36	0.42
12	นครปฐม	2,922	2.02	66	0.76
13	อุทัยธานี	2,650	1.83	65	0.75
14	สงขลา	2,169	1.50	220	2.54
15	สระบุรี	2,132	1.48	62	0.72
16	ชลบุรี	2,073	1.44	91	1.05
17	พิษณุโลก	2,022	1.40	88	1.02
18	ราชบุรี	2,017	1.40	67	0.77
19	ฉะเชิงเทรา	1,739	1.20	101	1.17
20	บุรีรัมย์	1,631	1.13	102	1.18
21	ตาก	1,576	1.09	22	0.25
22	เพชรบุรี	1,504	1.04	39	0.45
23	กรุงเทพมหานคร	1,402	0.97	86	0.99
24	พิจิตร	1,369	0.95	36	0.42
25	กำแพงเพชร	1,354	0.94	33	0.38
26	สระแก้ว	1,292	0.89	46	0.53
27	สุโขทัย	1,279	0.89	32	0.37
28	ชัยภูมิ	1,027	0.71	59	0.68
29	เชียงใหม่	920	0.64	57	0.66

## ตารางที่ 9-2 จำนวนแกะรายจังหวัด ปี 2567 เรียงลำดับจากมากไปน้อย

ลำดับที่	จังหวัด	แกะ (ตัว)		เกษตรกร (ราย)	
		จำนวน	ร้อยละ	จำนวน	ร้อยละ
30	นครศรีธรรมราช	849	0.59	56	0.65
31	ลำปาง	787	0.54	31	0.36
32	ศรีสะเกษ	779	0.54	21	0.24
33	อ่างทอง	711	0.49	21	0.24
34	สุรินทร์	709	0.49	52	0.60
35	ปราจีนบุรี	698	0.48	32	0.37
36	เข็ยงราย	640	0.44	33	0.38
37	อุบลราชธานี	608	0.42	50	0.58
38	สุราษฎร์ธานี	605	0.42	42	0.49
39	พัทลุง	601	0.42	41	0.47
40	นครนายก	563	0.39	23	0.27
41	มหาสารคาม	557	0.39	24	0.28
42	สตูล	542	0.38	80	0.92
43	สิงห์บุรี	451	0.31	16	0.18
44	สมุทรปราการ	384	0.27	11	0.13
45	น่าน	348	0.24	15	0.17
46	พระนครศรีอยุธยา	329	0.23	23	0.27
47	พังงา	316	0.22	13	0.15
48	สกลนคร	274	0.19	19	0.22
49	พะเยา	264	0.18	18	0.21
50	ร้อยเอ็ด	245	0.17	32	0.37
51	หนองคาย	238	0.16	14	0.16
52	อุดรธานี	192	0.13	12	0.14
53	พทุมธานี	186	0.13	15	0.17
54	ขอนแก่น	185	0.13	16	0.18
55	หนองบัวลำภู	181	0.13	6	0.07
56	กระบี่	179	0.12	24	0.28
57	ระยอง	178	0.12	8	0.09
58	ลำพูน	175	0.12	7	0.08
59	อุตรดิตถ์	171	0.12	9	0.10

## ตารางที่ 9-2 จำนวนแคะรายจังหวัด ปี 2567 เรียงลำดับจากมากไปน้อย

ลำดับที่	จังหวัด	แคะ (ตัว)		เกษตรกร (ราย)	
		จำนวน	ร้อยละ	จำนวน	ร้อยละ
60	นครพนม	156	0.11	6	0.07
61	นนทบุรี	154	0.11	14	0.16
62	ชุมพร	149	0.10	14	0.16
63	ระนอง	142	0.10	10	0.12
64	เลย	138	0.10	13	0.15
65	ภูเก็ต	123	0.09	6	0.07
66	บึงกาฬ	102	0.07	4	0.05
67	จันทบุรี	94	0.07	6	0.07
68	ตรัง	92	0.06	14	0.16
69	กาฬสินธุ์	71	0.05	11	0.13
70	ตราด	68	0.05	3	0.03
71	แพร่	46	0.03	4	0.05
72	มุกดาหาร	44	0.03	4	0.05
73	แม่ฮ่องสอน	43	0.03	5	0.06
74	อำนาจเจริญ	22	0.02	3	0.03
75	สมุทรสงคราม	12	0.01	1	0.01
76	สมุทรสาคร	8	0.01	2	0.02
77	ยโสธร	7	0.00	1	0.01

**ที่มา** : สำนักงานปลุสัตว์อำเภอ จากระบบทะเบียนเกษตรกรปลุเลี้ยงสัตว์ (DLD e-Regist)

**รวบรวมโดย** : กลุ่มสารสนเทศและข้อมูลสถิติ ศูนย์เทคโนโลยีสารสนเทศและการสื่อสาร กรมปลุสัตว์

ตารางที่ 9-3 จำนวนเกษตรกรผู้เลี้ยงแกะ จำแนกตามจำนวนแกะที่เลี้ยง รายจังหวัด ปี 2567

จังหวัด	แกะ									
	1 - 50 ตัว		51 - 100 ตัว		101 - 500 ตัว		> 500 ตัว		รวม	
	จำนวน (ตัว)	เกษตรกร (ราย)	จำนวน (ตัว)	เกษตรกร (ราย)	จำนวน (ตัว)	เกษตรกร (ราย)	จำนวน (ตัว)	เกษตรกร (ราย)	จำนวน (ตัว)	เกษตรกร (ราย)
<b>ยอดรวม</b>	<b>72,876</b>	<b>8,016</b>	<b>29,860</b>	<b>416</b>	<b>39,508</b>	<b>224</b>	<b>2,202</b>	<b>2</b>	<b>144,446</b>	<b>8,658</b>
<b>เขต 1</b>	<b>7,207</b>	<b>424</b>	<b>4,706</b>	<b>66</b>	<b>2,946</b>	<b>18</b>	-	-	<b>14,859</b>	<b>508</b>
กรุงเทพมหานคร	1,014	81	388	5	-	-	-	-	1,402	86
นนทบุรี	154	14	-	-	-	-	-	-	154	14
ปทุมธานี	135	14	51	1	-	-	-	-	186	15
พระนครศรีอยุธยา	217	21	112	2	-	-	-	-	329	23
อ่างทอง	294	16	417	5	-	-	-	-	711	21
ลพบุรี	2,098	103	1,538	21	1,531	10	-	-	5,167	134
สิงห์บุรี	226	14	85	1	140	1	-	-	451	16
ชัยนาท	2,078	111	1,481	22	768	4	-	-	4,327	137
สระบุรี	991	50	634	9	507	3	-	-	2,132	62
<b>เขต 2</b>	<b>4,122</b>	<b>295</b>	<b>1,154</b>	<b>15</b>	<b>1,813</b>	<b>11</b>	-	-	<b>7,089</b>	<b>321</b>
สมุทรปราการ	84	10	-	-	300	1	-	-	384	11
ชลบุรี	1,334	84	384	5	355	2	-	-	2,073	91
ระยอง	178	8	-	-	-	-	-	-	178	8
จันทบุรี	94	6	-	-	-	-	-	-	94	6
ตราด	12	2	56	1	-	-	-	-	68	3
ฉะเชิงเทรา	1,096	95	298	4	345	2	-	-	1,739	101
ปราจีนบุรี	424	29	170	2	104	1	-	-	698	32
นครนายก	293	21	-	-	270	2	-	-	563	23
สระแก้ว	607	40	246	3	439	3	-	-	1,292	46
<b>เขต 3</b>	<b>5,365</b>	<b>423</b>	<b>1,742</b>	<b>25</b>	<b>2,026</b>	<b>12</b>	-	-	<b>9,133</b>	<b>460</b>
นครราชสีมา	2,216	152	1,035	15	1,099	5	-	-	4,350	172
บุรีรัมย์	1,312	98	204	3	115	1	-	-	1,631	102
ศรีสะเกษ	148	16	192	2	439	3	-	-	779	21
สุรินทร์	545	50	59	1	105	1	-	-	709	52
อุบลราชธานี	346	47	112	2	150	1	-	-	608	50
ยโสธร	7	1	-	-	-	-	-	-	7	1
ชัยภูมิ	769	56	140	2	118	1	-	-	1,027	59
อำนาจเจริญ	22	3	-	-	-	-	-	-	22	3
<b>เขต 4</b>	<b>1,831</b>	<b>154</b>	<b>552</b>	<b>7</b>	-	-	-	-	<b>2,383</b>	<b>161</b>
ร้อยเอ็ด	245	32	-	-	-	-	-	-	245	32
หนองบัวลำภู	111	5	70	1	-	-	-	-	181	6
ขอนแก่น	185	16	-	-	-	-	-	-	185	16
อุดรธานี	192	12	-	-	-	-	-	-	192	12
เลย	138	13	-	-	-	-	-	-	138	13
หนองคาย	238	14	-	-	-	-	-	-	238	14
มหาสารคาม	357	22	200	2	-	-	-	-	557	24
กาฬสินธุ์	71	11	-	-	-	-	-	-	71	11
นครพนม	66	5	90	1	-	-	-	-	156	6
มุกดาหาร	44	4	-	-	-	-	-	-	44	4
สกลนคร	151	17	123	2	-	-	-	-	274	19
บึงกาฬ	33	3	69	1	-	-	-	-	102	4
<b>เขต 5</b>	<b>2,093</b>	<b>159</b>	<b>525</b>	<b>8</b>	<b>605</b>	<b>3</b>	-	-	<b>3,223</b>	<b>170</b>
เชียงใหม่	487	53	128	2	305	2	-	-	920	57
ลำพูน	110	6	65	1	-	-	-	-	175	7
ลำปาง	433	29	54	1	300	1	-	-	787	31
แพร่	46	4	-	-	-	-	-	-	46	4
น่าน	279	14	69	1	-	-	-	-	348	15

ตารางที่ 9-3 จำนวนเกษตรกรผู้เลี้ยงแกะ จำแนกตามจำนวนแกะที่เลี้ยง รายจังหวัด ปี 2567

จังหวัด	แกะ									
	1 - 50 ตัว		51 - 100 ตัว		101 - 500 ตัว		> 500 ตัว		รวม	
	จำนวน (ตัว)	เกษตรกร (ราย)	จำนวน (ตัว)	เกษตรกร (ราย)	จำนวน (ตัว)	เกษตรกร (ราย)	จำนวน (ตัว)	เกษตรกร (ราย)	จำนวน (ตัว)	เกษตรกร (ราย)
พะเยา	264	18	-	-	-	-	-	-	264	18
เชียงราย	431	30	209	3	-	-	-	-	640	33
แม่ฮ่องสอน	43	5	-	-	-	-	-	-	43	5
<b>เขต 6</b>	<b>12,154</b>	<b>561</b>	<b>7,361</b>	<b>103</b>	<b>6,266</b>	<b>40</b>	<b>1,202</b>	<b>1</b>	<b>26,983</b>	<b>705</b>
อุดรดิตถ์	171	9	-	-	-	-	-	-	171	9
นครสวรรค์	2,711	135	1,750	23	2,074	13	-	-	6,535	171
อุทัยธานี	966	51	508	7	1,176	7	-	-	2,650	65
กำแพงเพชร	462	24	598	7	294	2	-	-	1,354	33
ตาก	246	19	128	2	-	-	1,202	1	1,576	22
พิษณุโลก	1,527	82	345	5	150	1	-	-	2,022	88
พิจิตร	637	28	482	7	250	1	-	-	1,369	36
เพชรบูรณ์	4,837	188	3,297	48	1,893	13	-	-	10,027	249
สุโขทัย	597	25	253	4	429	3	-	-	1,279	32
<b>เขต 7</b>	<b>10,146</b>	<b>492</b>	<b>12,625</b>	<b>174</b>	<b>25,323</b>	<b>137</b>	<b>1,000</b>	<b>1</b>	<b>49,094</b>	<b>804</b>
ราชบุรี	891	57	398	6	728	4	-	-	2,017	67
กาญจนบุรี	5,284	226	9,281	125	19,958	110	-	-	34,523	461
นครปฐม	877	50	559	8	1,486	8	-	-	2,922	66
สมุทรสาคร	8	2	-	-	-	-	-	-	8	2
สมุทรสงคราม	12	1	-	-	-	-	-	-	12	1
เพชรบุรี	574	29	458	7	472	3	-	-	1,504	39
ประจวบคีรีขันธ์	352	26	278	4	1,383	5	1,000	1	3,013	36
สุพรรณบุรี	2,148	101	1,651	24	1,296	7	-	-	5,095	132
<b>เขต 8</b>	<b>2,296</b>	<b>210</b>	<b>551</b>	<b>8</b>	<b>209</b>	<b>2</b>	<b>-</b>	<b>-</b>	<b>3,056</b>	<b>220</b>
นครศรีธรรมราช	667	54	80	1	102	1	-	-	849	56
กระบี่	179	24	-	-	-	-	-	-	179	24
พังงา	69	10	140	2	107	1	-	-	316	13
ภูเก็ต	123	6	-	-	-	-	-	-	123	6
สุราษฎร์ธานี	418	39	187	3	-	-	-	-	605	42
ระนอง	142	10	-	-	-	-	-	-	142	10
ชุมพร	149	14	-	-	-	-	-	-	149	14
ตรัง	92	14	-	-	-	-	-	-	92	14
พัทลุง	457	39	144	2	-	-	-	-	601	41
<b>เขต 9</b>	<b>27,662</b>	<b>5,298</b>	<b>644</b>	<b>10</b>	<b>320</b>	<b>1</b>	<b>-</b>	<b>-</b>	<b>28,626</b>	<b>5,309</b>
สงขลา	1,993	217	176	3	-	-	-	-	2,169	220
สตูล	542	80	-	-	-	-	-	-	542	80
ปัตตานี	17,352	3,645	316	5	-	-	-	-	17,668	3,650
ยะลา	3,766	723	152	2	-	-	-	-	3,918	725
นราธิวาส	4,009	633	-	-	320	1	-	-	4,329	634

ที่มา : สำนักงานปลุสัตว์อำเภอ จากระบบทะเบียนเกษตรกรผู้เลี้ยงสัตว์ (DLD e-Regist)

รวบรวมโดย : กลุ่มสารสนเทศและข้อมูลสถิติ ศูนย์เทคโนโลยีสารสนเทศและการสื่อสาร กรมปลุสัตว์



# ส่วนที่ 10

สรุปข้อมูลและสถิติ  
จำนวนเกษตรกร

สัตว์เลี้ยงอื่นๆ



ตารางที่ 10-1 จำนวนเกษตรกรและสัตว์อื่นๆ รายจังหวัด ปี 2567

จังหวัด	นกกะทา						ลา		ล่อ		ช้าง		ม้า		ห่าน		ไก่ทอง		นกกะจอกเทศ		นกอื่นๆ	
	นกกะทาคันธุ์เนื้อ		นกกะทาคันธุ์ไข่		รวม																	
	จำนวน (ตัว)	เกษตรกร (ราย)	จำนวน (ตัว)	เกษตรกร (ราย)	จำนวน (ตัว)	เกษตรกร (ราย)	จำนวน (ตัว)	เกษตรกร (ราย)	จำนวน (ตัว)	เกษตรกร (ราย)	จำนวน (ตัว)	เกษตรกร (ราย)	จำนวน (ตัว)	เกษตรกร (ราย)	จำนวน (ตัว)	เกษตรกร (ราย)	จำนวน (ตัว)	เกษตรกร (ราย)	จำนวน (ตัว)	เกษตรกร (ราย)	จำนวน (ตัว)	เกษตรกร (ราย)
<b>ยอดรวม</b>	<b>1,762,976</b>	<b>464</b>	<b>8,423,579</b>	<b>1,461</b>	<b>10,186,555</b>	<b>1,818</b>	<b>461</b>	<b>54</b>	<b>37</b>	<b>13</b>	<b>2,034</b>	<b>634</b>	<b>11,791</b>	<b>2,545</b>	<b>154,579</b>	<b>20,325</b>	<b>130,833</b>	<b>7,876</b>	<b>1,402</b>	<b>167</b>	<b>199</b>	<b>26</b>
<b>เขต 1</b>	<b>1,528,717</b>	<b>65</b>	<b>4,282,654</b>	<b>158</b>	<b>5,811,371</b>	<b>218</b>	<b>109</b>	<b>7</b>	<b>5</b>	<b>2</b>	<b>132</b>	<b>5</b>	<b>1,120</b>	<b>188</b>	<b>24,659</b>	<b>1,420</b>	<b>4,901</b>	<b>240</b>	<b>87</b>	<b>9</b>	<b>9</b>	<b>3</b>
กรุงเทพมหานคร	-	-	1,240	3	1,240	3	2	1	3	1	-	-	242	26	416	53	151	13	-	-	-	-
นนทบุรี	2,000	1	3,315	3	5,315	4	-	-	-	-	-	-	147	10	374	53	507	11	3	1	1	1
ปทุมธานี	57	3	115,481	13	115,538	16	-	-	-	-	-	-	39	7	2,170	126	69	9	-	-	-	-
พระนครศรีอยุธยา	1,236,642	39	537,670	27	1,774,312	66	20	2	-	-	132	5	207	37	12,323	246	293	26	-	-	-	-
อ่างทอง	265,502	14	2,942,720	56	3,208,222	68	60	2	-	-	-	-	74	17	2,287	189	988	13	-	-	-	-
ลพบุรี	20,006	4	542,576	26	562,582	30	12	1	-	-	-	-	91	31	2,519	337	958	80	31	5	6	1
สิงห์บุรี	-	-	45,250	3	45,250	3	-	-	-	-	-	-	25	6	715	106	49	9	1	1	-	-
ชัยนาท	3,010	3	87,302	17	90,312	18	-	-	-	-	-	-	24	7	1,001	168	613	38	50	1	-	-
สระบุรี	1,500	1	7,100	10	8,600	10	15	1	2	1	-	-	271	47	2,854	142	1,273	41	2	1	2	1
<b>เขต 2</b>	<b>5,145</b>	<b>21</b>	<b>248,241</b>	<b>49</b>	<b>253,386</b>	<b>67</b>	<b>11</b>	<b>4</b>	<b>13</b>	<b>3</b>	<b>104</b>	<b>55</b>	<b>1,409</b>	<b>239</b>	<b>10,159</b>	<b>798</b>	<b>4,317</b>	<b>218</b>	<b>267</b>	<b>12</b>	<b>97</b>	<b>6</b>
สมุทรปราการ	-	-	-	-	-	-	-	-	4	1	7	2	22	4	3,669	11	12	4	-	-	-	-
ชลบุรี	2,101	3	20,140	9	22,241	11	9	3	5	1	97	53	411	50	744	107	375	26	50	2	7	1
ระยอง	1,500	1	3,040	2	4,540	3	-	-	-	-	-	-	274	38	229	35	50	8	9	2	-	-
จันทบุรี	5	1	2,500	3	2,505	4	2	1	-	-	-	-	128	31	172	27	217	14	5	1	3	1
ตราด	350	1	7,700	5	8,050	5	-	-	-	-	-	-	4	3	38	14	5	1	-	-	-	-
ฉะเชิงเทรา	1,116	6	166,731	14	167,847	19	-	-	-	-	-	-	127	27	1,588	192	969	55	188	4	3	1
ปราจีนบุรี	34	2	5,501	3	5,535	5	-	-	4	1	-	-	133	34	1,292	112	1,556	32	11	2	82	2
นครนายก	-	-	32,500	4	32,500	4	-	-	-	-	-	-	215	32	802	114	192	16	-	-	-	-
สระแก้ว	39	7	10,129	9	10,168	16	-	-	-	-	-	-	95	20	1,625	186	941	62	4	1	2	1
<b>เขต 3</b>	<b>55,864</b>	<b>119</b>	<b>203,802</b>	<b>262</b>	<b>259,666</b>	<b>351</b>	<b>99</b>	<b>12</b>	<b>-</b>	<b>-</b>	<b>549</b>	<b>285</b>	<b>2,090</b>	<b>422</b>	<b>23,884</b>	<b>4,473</b>	<b>29,944</b>	<b>2,145</b>	<b>252</b>	<b>39</b>	<b>4</b>	<b>2</b>
นครราชสีมา	13,018	43	87,899	60	100,917	94	54	8	-	-	17	3	1,399	205	6,814	1,133	8,657	432	44	11	-	-
บุรีรัมย์	13,058	19	12,729	66	25,787	79	30	3	-	-	9	6	98	31	3,791	682	3,887	302	87	5	2	1
ศรีสะเกษ	551	8	23,364	23	23,915	30	-	-	-	-	-	-	29	10	3,614	801	2,294	270	14	4	-	-
สุรินทร์	362	15	11,178	31	11,540	45	-	-	-	-	459	263	190	63	2,958	577	3,013	334	29	4	-	-
อุบลราชธานี	8,345	26	39,542	48	47,887	63	15	1	-	-	24	2	200	55	3,114	578	5,196	395	48	9	-	-
ยโสธร	2	1	1,673	11	1,675	12	-	-	-	-	-	-	50	16	659	163	1,705	151	8	2	-	-
ชัยภูมิ	523	5	15,387	20	15,910	24	-	-	-	-	40	11	101	36	2,511	446	4,585	203	7	3	2	1
อำนาจเจริญ	20,005	2	12,030	3	32,035	4	-	-	-	-	-	-	23	6	423	93	607	58	15	1	-	-
<b>เขต 4</b>	<b>18,944</b>	<b>93</b>	<b>157,898</b>	<b>184</b>	<b>176,842</b>	<b>258</b>	<b>26</b>	<b>4</b>	<b>-</b>	<b>-</b>	<b>-</b>	<b>-</b>	<b>825</b>	<b>225</b>	<b>27,305</b>	<b>4,523</b>	<b>57,754</b>	<b>3,159</b>	<b>298</b>	<b>39</b>	<b>3</b>	<b>2</b>
ร้อยเอ็ด	13,903	18	67,932	45	81,835	59	12	1	-	-	-	-	75	26	3,090	618	4,183	378	7	3	-	-
หนองบัวลำภู	2	1	2,132	5	2,134	5	2	1	-	-	-	-	16	6	1,793	280	10,301	144	4	1	-	-
ขอนแก่น	676	18	32,983	35	33,659	48	-	-	-	-	-	-	84	30	3,701	579	4,240	269	9	3	-	-
อุดรธานี	-	-	8,525	15	8,525	15	-	-	-	-	-	-	85	17	3,240	522	4,967	382	179	8	-	-
เลย	253	2	4,328	7	4,581	9	-	-	-	-	-	-	68	25	1,751	280	3,031	148	8	3	1	1
หนองคาย	1,021	10	3,194	9	4,215	18	-	-	-	-	-	-	14	7	1,410	223	2,191	142	33	8	-	-

ตารางที่ 10-1 จำนวนเกษตรกรและสัตว์อื่นๆ รายจังหวัด ปี 2567

จังหวัด	กวาง		อูฐ		หมูป่า		นก/สัตว์ปีกสวยงาม		สัตว์ปีกอื่นๆ		ฟัก		ฟักชันโรง		จิ้งหรีด		กระด่าย		ม้าลาย		รวมสัตว์เลี้ยงอื่นๆ				
	จำนวน (ตัว)	เกษตรกร (ราย)	จำนวน (ตัว)	เกษตรกร (ราย)	จำนวน (ตัว)	เกษตรกร (ราย)	จำนวน (ตัว)	เกษตรกร (ราย)	จำนวน (ตัว)	เกษตรกร (ราย)	จำนวน (ตัว)	เกษตรกร (ราย)	จำนวน (ตัว)	เกษตรกร (ราย)	จำนวน (ตัว)	เกษตรกร (ราย)	จำนวน (ตัว)	เกษตรกร (ราย)	จำนวน (ตัว)	เกษตรกร (ราย)	จำนวน (ตัว)	เกษตรกร (ราย)	จำนวน (ตัว)	เกษตรกร (ราย)	จำนวน (ตัว)
<b>ยอดรวม</b>	<b>6,635</b>	<b>359</b>	<b>18</b>	<b>5</b>	<b>30,079</b>	<b>3,602</b>	<b>209,426</b>	<b>18,621</b>	<b>557,444</b>	<b>13,836</b>	<b>87,776</b>	<b>1,078</b>	<b>3,539</b>	<b>77</b>	<b>1,288,739</b>	<b>1,661</b>	<b>28,033</b>	<b>1,601</b>	<b>111</b>	<b>10</b>	<b>1,133,082</b>	<b>91,315</b>	<b>1,288,739</b>	<b>64,561</b>	
<b>เขต 1</b>	<b>860</b>	<b>25</b>	<b>5</b>	<b>2</b>	<b>583</b>	<b>72</b>	<b>28,892</b>	<b>1,609</b>	<b>16,976</b>	<b>2,216</b>	<b>20</b>	<b>1</b>	<b>12</b>	<b>2</b>	<b>60,308</b>	<b>182</b>	<b>2,100</b>	<b>77</b>	<b>9</b>	<b>2</b>	<b>80,447</b>	<b>32</b>	<b>60,308</b>	<b>5,184</b>	
กรุงเทพมหานคร	3	2	-	-	18	3	4,237	179	1,029	44	-	-	-	-	-	-	220	6	4	1	6,325	-	-	282	
นนทบุรี	39	6	-	-	9	1	648	23	594	15	20	1	-	-	2	1	187	6	-	-	2,509	20	2	110	
ปทุมธานี	3	1	-	-	29	5	4,701	84	502	13	-	-	10	1	12,221	20	48	4	-	-	7,561	10	12,221	239	
พระนครศรีอยุธยา	7	2	3	1	83	8	4,587	159	2,481	219	-	-	-	-	11,214	23	113	11	5	1	20,254	-	11,214	675	
อ่างทอง	-	-	-	-	17	5	2,871	651	3,159	1,525	-	-	-	-	8,105	11	119	7	-	-	9,575	-	8,105	1,923	
ลพบุรี	210	9	-	-	132	21	5,534	247	3,876	95	-	-	-	-	19,345	88	89	17	-	-	13,458	-	19,345	839	
สิงห์บุรี	-	-	-	-	1	1	1,989	72	216	18	-	-	-	-	140	2	-	-	-	-	2,996	-	140	195	
ชัยนาท	-	-	-	-	83	13	2,752	148	4,143	237	-	-	-	-	7,328	26	1,191	16	-	-	9,857	-	7,328	595	
สระบุรี	598	5	2	1	211	15	1,573	46	976	50	-	-	2	1	1,953	11	133	10	-	-	7,912	2	1,953	326	
<b>เขต 2</b>	<b>568</b>	<b>29</b>	<b>1</b>	<b>1</b>	<b>1,537</b>	<b>183</b>	<b>18,080</b>	<b>917</b>	<b>9,106</b>	<b>1,486</b>	<b>143</b>	<b>4</b>	<b>127</b>	<b>6</b>	<b>172,938</b>	<b>36</b>	<b>945</b>	<b>55</b>	<b>44</b>	<b>1</b>	<b>46,658</b>	<b>270</b>	<b>172,938</b>	<b>3,628</b>	
สมุทรปราการ	-	-	-	-	-	-	910	105	782	118	-	-	-	-	1,225	2	44	4	-	-	5,450	-	1,225	228	
ชลบุรี	149	7	-	-	113	18	2,680	42	454	18	12	1	3	1	6,920	6	136	9	-	-	5,230	15	6,920	289	
ระยอง	44	4	-	-	84	13	464	19	191	13	-	-	124	5	1,000	1	171	7	-	-	1,516	124	1,000	120	
ฉะเชิงเทรา	82	5	-	-	77	17	1,175	75	674	218	110	2	-	-	1,115	5	172	4	-	-	2,707	110	1,115	365	
ตราด	4	1	-	-	9	4	999	248	2,362	218	-	-	-	-	60	1	-	-	-	-	3,421	-	60	466	
ฉะเชิงเทรา	38	5	1	1	185	19	7,687	326	2,635	798	21	1	-	-	620	5	84	9	-	-	13,505	21	620	1,328	
ปราจีนบุรี	157	2	-	-	266	24	561	21	288	19	-	-	-	-	150	1	52	6	44	1	4,446	-	150	209	
นครนายก	30	3	-	-	17	4	1,855	40	676	31	-	-	-	-	-	-	26	4	-	-	3,813	-	-	198	
สระแก้ว	64	2	-	-	786	84	1,749	41	1,044	53	-	-	-	-	161,848	15	260	12	-	-	6,570	-	161,848	425	
<b>เขต 3</b>	<b>739</b>	<b>38</b>	<b>2</b>	<b>1</b>	<b>9,760</b>	<b>1,430</b>	<b>16,209</b>	<b>1,759</b>	<b>56,178</b>	<b>1,369</b>	<b>315</b>	<b>10</b>	<b>13</b>	<b>1</b>	<b>375,139</b>	<b>535</b>	<b>2,744</b>	<b>451</b>	<b>26</b>	<b>3</b>	<b>142,480</b>	<b>328</b>	<b>375,139</b>	<b>11,566</b>	
นครราชสีมา	444	16	2	1	2,388	302	8,300	843	25,486	383	25	4	-	-	34,475	119	599	94	-	-	54,204	25	34,475	3,224	
บุรีรัมย์	70	3	-	-	1,719	280	3,092	426	9,587	362	70	3	-	-	60,927	123	686	73	22	2	23,080	70	60,927	1,998	
ศรีสะเกษ	11	2	-	-	1,479	245	691	49	10,571	161	-	-	13	1	128,768	49	227	60	-	-	18,930	13	128,768	1,437	
สุรินทร์	5	1	-	-	1,718	270	1,133	134	4,793	150	220	3	-	-	115,756	135	445	99	-	-	14,743	220	115,756	1,849	
อุบลราชธานี	145	8	-	-	865	128	1,258	135	2,892	106	-	-	-	-	6,108	34	437	69	4	1	14,198	-	6,108	1,317	
ยโสธร	6	1	-	-	296	39	687	42	236	30	-	-	-	-	7,763	29	72	16	-	-	3,719	-	7,763	446	
ชัยภูมิ	58	7	-	-	985	124	795	111	1,367	165	-	-	-	-	21,342	46	200	23	-	-	10,651	-	21,342	1,070	
อำนาจเจริญ	-	-	-	-	310	42	253	19	1,246	12	-	-	-	-	-	-	78	17	-	-	2,955	-	-	225	
<b>เขต 4</b>	<b>647</b>	<b>58</b>	<b>-</b>	<b>-</b>	<b>10,193</b>	<b>1,204</b>	<b>14,130</b>	<b>781</b>	<b>183,155</b>	<b>738</b>	<b>9,624</b>	<b>32</b>	<b>60</b>	<b>1</b>	<b>298,410</b>	<b>410</b>	<b>2,953</b>	<b>331</b>	<b>-</b>	<b>-</b>	<b>297,289</b>	<b>9,684</b>	<b>298,410</b>	<b>10,270</b>	
ร้อยเอ็ด	63	7	-	-	938	118	1,061	93	5,762	65	410	2	-	-	18,391	51	233	43	-	-	15,424	410	18,391	1,250	
หนองบัวลำภู	-	-	-	-	1,116	117	586	22	3,303	13	5,000	1	-	-	1,449	9	41	7	-	-	17,162	5,000	1,449	541	
ขอนแก่น	35	6	-	-	984	135	2,782	144	112,573	113	246	3	-	-	33,849	104	542	31	-	-	124,950	246	33,849	1,261	
อุดรธานี	44	6	-	-	1,899	238	942	82	1,412	133	-	-	-	-	8,321	29	109	28	-	-	12,877	-	8,321	1,277	
เลย	11	3	-	-	867	87	2,055	38	6,287	24	3,520	9	-	-	4,682	24	127	25	-	-	14,206	3,520	4,682	602	
หนองคาย	40	2	-	-	694	78	460	28	1,261	14	410	14	-	-	90,110	25	260	16	-	-	6,363	410	90,110	489	

ตารางที่ 10-1 จำนวนเกษตรกรและสัตว์อื่นๆ รายจังหวัด ปี 2567

จังหวัด	นกกนก						ลา		ล่อ		ช้าง		ม้า		ห่าน		ไก่ทอง		นกกนกออกเทศ		นกอื่นๆ	
	นกกนกพันธุ์เนื้อ		นกกนกพันธุ์ไม่		รวม																	
	จำนวน (ตัว)	เกษตรกร (ราย)	จำนวน (ตัว)	เกษตรกร (ราย)	จำนวน (ตัว)	เกษตรกร (ราย)	จำนวน (ตัว)	เกษตรกร (ราย)	จำนวน (ตัว)	เกษตรกร (ราย)	จำนวน (ตัว)	เกษตรกร (ราย)	จำนวน (ตัว)	เกษตรกร (ราย)	จำนวน (ตัว)	เกษตรกร (ราย)	จำนวน (ตัว)	เกษตรกร (ราย)	จำนวน (ตัว)	เกษตรกร (ราย)	จำนวน (ตัว)	เกษตรกร (ราย)
มหาสารคาม	2,240	10	17,497	18	19,737	25	-	-	-	-	-	-	164	26	2,876	467	6,141	324	6	3	-	-
กาฬสินธุ์	3	1	1,000	1	1,003	2	-	-	-	-	-	-	47	16	2,526	476	4,085	272	2	1	-	-
นครพนม	565	10	7,094	17	7,659	24	12	2	-	-	-	-	55	19	2,000	398	8,549	466	6	3	2	1
มุกดาหาร	18	5	136	3	154	8	-	-	-	-	-	-	30	4	595	96	1,588	121	8	1	-	-
สกลนคร	181	16	8,163	19	8,344	33	-	-	-	-	-	-	184	47	2,885	422	5,514	349	36	5	-	-
บึงกาฬ	82	2	4,914	10	4,996	12	-	-	-	-	-	-	3	2	1,438	162	2,964	164	-	-	-	-
<b>เขต 5</b>	<b>37,872</b>	<b>55</b>	<b>167,231</b>	<b>155</b>	<b>205,103</b>	<b>193</b>	<b>50</b>	<b>4</b>	<b>6</b>	<b>2</b>	<b>640</b>	<b>128</b>	<b>1,334</b>	<b>202</b>	<b>8,592</b>	<b>1,281</b>	<b>7,998</b>	<b>427</b>	<b>71</b>	<b>13</b>	<b>2</b>	<b>1</b>
เชียงใหม่	20,306	27	67,558	52	87,864	73	9	2	4	1	520	61	537	75	1,650	168	1,164	34	9	4	2	1
ลำพูน	3,164	4	15,254	15	18,418	17	-	-	-	-	-	-	121	17	504	46	1,199	11	41	4	-	-
ลำปาง	931	2	47,313	25	48,244	26	2	1	2	1	31	31	269	35	1,452	217	811	47	5	1	-	-
แพร่	210	3	2,360	6	2,570	7	-	-	-	-	-	-	36	9	642	93	685	30	-	-	-	-
น่าน	9	1	500	2	509	3	-	-	-	-	6	1	85	7	1,271	243	1,242	94	11	2	-	-
พะเยา	1,554	5	4,501	7	6,055	11	-	-	-	-	-	-	32	11	629	98	579	53	-	-	-	-
เชียงราย	11,698	13	28,890	45	40,588	53	39	1	-	-	49	16	239	43	2,225	380	2,087	134	2	1	-	-
แม่ฮ่องสอน	-	-	855	3	855	3	-	-	-	-	34	19	15	5	219	36	231	24	3	1	-	-
<b>เขต 6</b>	<b>24,040</b>	<b>41</b>	<b>195,279</b>	<b>147</b>	<b>219,319</b>	<b>176</b>	<b>75</b>	<b>6</b>	<b>-</b>	<b>-</b>	<b>86</b>	<b>52</b>	<b>1,124</b>	<b>218</b>	<b>14,891</b>	<b>2,256</b>	<b>10,515</b>	<b>591</b>	<b>148</b>	<b>19</b>	<b>44</b>	<b>3</b>
อุดรธานี	-	-	6,745	4	6,745	4	-	-	-	-	1	1	54	14	539	117	126	21	16	2	-	-
นครสวรรค์	1,625	6	49,670	23	51,295	28	2	1	-	-	-	-	181	40	2,093	312	718	64	23	6	40	1
อุทัยธานี	100	1	8,630	11	8,730	12	1	1	-	-	2	2	41	13	1,019	185	449	27	-	-	-	-
กำแพงเพชร	1,045	3	9,440	12	10,485	14	-	-	-	-	-	-	34	13	1,391	213	575	53	19	5	-	-
ตาก	13,314	8	8,400	6	21,714	12	17	2	-	-	76	47	238	56	1,273	182	526	73	14	1	-	-
พิษณุโลก	1,054	5	37,625	38	38,679	40	5	1	-	-	6	1	124	31	2,957	413	1,049	82	6	2	-	-
พิจิตร	1,400	3	38,145	7	39,545	10	-	-	-	-	-	-	59	14	1,949	297	354	31	5	1	2	1
เพชรบูรณ์	3,365	9	29,124	28	32,489	34	50	1	-	-	-	-	332	30	2,900	385	6,194	207	65	2	2	1
สุโขทัย	2,137	6	7,500	18	9,637	22	-	-	-	-	1	1	61	7	770	152	524	33	-	-	-	-
<b>เขต 7</b>	<b>60,363</b>	<b>17</b>	<b>2,542,430</b>	<b>99</b>	<b>2,602,793</b>	<b>114</b>	<b>23</b>	<b>7</b>	<b>5</b>	<b>4</b>	<b>211</b>	<b>16</b>	<b>2,170</b>	<b>509</b>	<b>20,383</b>	<b>1,068</b>	<b>5,008</b>	<b>165</b>	<b>162</b>	<b>11</b>	<b>11</b>	<b>3</b>
ราชบุรี	1,200	2	272,055	16	273,255	16	8	2	1	1	17	1	675	97	762	109	2,359	33	36	3	-	-
กาญจนบุรี	38	4	99,368	12	99,406	16	4	2	-	-	147	11	374	106	2,467	241	860	46	109	3	6	1
นครปฐม	-	-	67,828	10	67,828	10	3	1	1	1	24	1	105	27	12,901	80	93	6	7	2	-	-
สมุทรสาคร	-	-	10,504	4	10,504	4	-	-	-	-	-	-	4	2	111	17	-	-	-	-	-	-
สมุทรสงคราม	120	3	-	-	120	3	3	1	1	1	-	-	23	3	107	32	6	3	-	-	2	1
เพชรบุรี	19,995	3	164,229	13	184,224	16	5	1	2	1	-	-	443	147	589	106	22	6	-	-	-	-
ประจวบคีรีขันธ์	10	3	53,201	7	53,211	10	-	-	-	-	23	3	312	68	1,106	176	938	36	7	2	3	1
สุพรรณบุรี	39,000	2	1,875,245	37	1,914,245	39	-	-	-	-	-	-	234	59	2,340	307	730	35	3	1	-	-
<b>เขต 8</b>	<b>12,974</b>	<b>26</b>	<b>314,126</b>	<b>187</b>	<b>327,100</b>	<b>201</b>	<b>64</b>	<b>9</b>	<b>8</b>	<b>2</b>	<b>285</b>	<b>79</b>	<b>955</b>	<b>273</b>	<b>14,113</b>	<b>2,340</b>	<b>6,501</b>	<b>399</b>	<b>63</b>	<b>14</b>	<b>17</b>	<b>3</b>
นครศรีธรรมราช	2,820	5	74,207	43	77,027	45	11	2	2	1	17	9	136	42	3,695	614	3,501	114	6	3	-	-
กระบี่	-	-	13,300	6	13,300	6	-	-	-	-	1	1	55	18	1,333	232	282	38	8	3	5	1

ตารางที่ 10-1 จำนวนเกษตรกรและสัตว์อื่นๆ รายจังหวัด ปี 2567

จังหวัด	กวาง		อูฐ		หมูป่า		นก/สัตว์ปีกสวยงาม		สัตว์ปีกอื่นๆ		ฟิ่ง		ฟิ่งชนิดโรง		จิ้งหรีด		กระด่าย		ม้าลาย		รวมสัตว์เลี้ยงอื่นๆ				
	จำนวน (ตัว)	เกษตรกร (ราย)	จำนวน (ตัว)	เกษตรกร (ราย)	จำนวน (ตัว)	เกษตรกร (ราย)	จำนวน (ตัว)	เกษตรกร (ราย)	จำนวน (ตัว)	เกษตรกร (ราย)	จำนวน (ตัว)	เกษตรกร (ราย)	จำนวน (ตัว)	เกษตรกร (ราย)	จำนวน (ตัว)	เกษตรกร (ราย)	จำนวน (ตัว)	เกษตรกร (ราย)	จำนวน (ตัว)	เกษตรกร (ราย)	จำนวน (ตัว)	เกษตรกร (ราย)	จำนวน (ตัว)	เกษตรกร (ราย)	จำนวน (ตัว)
มหาสารคาม	14	2	-	-	1,002	103	3,167	126	12,486	50	-	-	-	-	45,143	19	87	32	-	-	25,943	-	45,143	1,023	
กาฬสินธุ์	153	10	-	-	4	1	543	81	36,835	184	-	-	60	1	72,619	98	368	42	-	-	44,563	60	72,619	1,087	
นครพนม	159	7	-	-	789	106	1,874	96	469	61	20	1	-	-	20,488	31	336	49	-	-	14,251	20	20,488	1,123	
มุกดาหาร	23	2	-	-	104	12	53	14	446	13	-	-	-	-	-	-	332	5	-	-	3,179	-	-	236	
สกลนคร	96	11	-	-	879	115	460	34	1,442	49	18	2	-	-	2,626	17	311	31	-	-	11,807	18	2,626	956	
บึงกาฬ	9	2	-	-	917	94	147	23	879	19	-	-	-	-	732	3	207	22	-	-	6,564	-	732	425	
<b>เขต 5</b>	<b>593</b>	<b>45</b>	<b>-</b>	<b>-</b>	<b>922</b>	<b>104</b>	<b>6,099</b>	<b>254</b>	<b>7,638</b>	<b>260</b>	<b>54,758</b>	<b>289</b>	<b>6</b>	<b>1</b>	<b>25,790</b>	<b>142</b>	<b>2,250</b>	<b>104</b>	<b>3</b>	<b>1</b>	<b>36,198</b>	<b>54,764</b>	<b>25,790</b>	<b>2,921</b>	
เชียงใหม่	67	8	-	-	56	7	2,232	68	3,420	85	23,668	102	6	1	2,080	15	334	35	-	-	10,004	23,674	2,080	592	
ลำพูน	21	3	-	-	15	2	442	11	59	7	5,145	23	-	-	-	-	60	5	-	-	2,462	5,145	-	115	
ลำปาง	77	7	-	-	102	18	1,337	34	1,182	34	2,910	5	-	-	7,606	28	1,448	37	-	-	6,718	2,910	7,606	437	
แพร่	-	-	-	-	420	28	321	21	182	6	3,260	12	-	-	2,576	7	14	3	-	-	2,300	3,260	2,576	191	
น่าน	106	4	-	-	265	35	115	13	294	18	1,741	14	-	-	1,156	10	30	4	-	-	3,425	1,741	1,156	396	
พะเยา	69	5	-	-	15	2	646	23	1,651	12	5,100	57	-	-	3,295	34	29	4	3	1	3,653	5,100	3,295	266	
เชียงราย	246	16	-	-	42	8	777	53	608	78	12,934	76	-	-	7,792	41	265	10	-	-	6,579	12,934	7,792	785	
แม่ฮ่องสอน	7	2	-	-	7	4	229	31	242	20	-	-	-	-	1,285	7	70	6	-	-	1,057	-	1,285	139	
<b>เขต 6</b>	<b>807</b>	<b>38</b>	<b>-</b>	<b>-</b>	<b>3,557</b>	<b>357</b>	<b>16,998</b>	<b>1,450</b>	<b>226,107</b>	<b>766</b>	<b>7,866</b>	<b>30</b>	<b>-</b>	<b>-</b>	<b>294,408</b>	<b>217</b>	<b>1,775</b>	<b>162</b>	<b>10</b>	<b>1</b>	<b>276,137</b>	<b>7,866</b>	<b>294,408</b>	<b>5,439</b>	
อุดรธานี	4	1	-	-	101	16	459	23	375	22	6,005	19	-	-	370	3	57	5	-	-	1,732	6,005	370	217	
นครสวรรค์	19	2	-	-	135	19	2,906	208	2,241	118	-	-	-	-	7,816	24	220	14	-	-	8,578	-	7,816	732	
อุทัยธานี	16	2	-	-	115	12	1,701	70	2,332	66	-	-	-	-	324	4	118	13	-	-	5,794	-	324	354	
กำแพงเพชร	55	5	-	-	307	38	843	112	200,903	111	-	-	-	-	12,025	75	122	15	-	-	204,249	-	12,025	570	
ตาก	144	8	-	-	238	64	876	219	362	41	-	-	-	-	31,240	10	117	17	-	-	3,881	-	31,240	567	
พิษณุโลก	313	7	-	-	1,525	95	4,237	247	5,254	109	1,156	7	-	-	220,704	42	298	40	-	-	15,774	1,156	220,704	961	
พิจิตร	-	-	-	-	200	16	2,104	191	567	149	200	1	-	-	6	2	19	5	-	-	5,259	200	6	667	
เพชรบูรณ์	154	10	-	-	821	82	2,281	193	2,746	100	505	3	-	-	8,398	22	777	44	-	-	16,322	505	8,398	915	
สุโขทัย	102	3	-	-	115	15	1,591	187	11,327	50	-	-	-	-	13,525	35	47	9	10	1	14,548	-	13,525	456	
<b>เขต 7</b>	<b>1,291</b>	<b>36</b>	<b>10</b>	<b>1</b>	<b>1,290</b>	<b>115</b>	<b>28,703</b>	<b>1,662</b>	<b>9,871</b>	<b>961</b>	<b>1,143</b>	<b>20</b>	<b>717</b>	<b>3</b>	<b>14,138</b>	<b>61</b>	<b>11,852</b>	<b>195</b>	<b>19</b>	<b>2</b>	<b>81,009</b>	<b>1,860</b>	<b>14,138</b>	<b>4,388</b>	
ราชบุรี	159	7	-	-	120	13	2,299	110	683	134	40	1	10	1	1,783	9	174	17	-	-	7,293	50	1,783	472	
กาญจนบุรี	156	6	-	-	594	32	4,214	283	2,460	90	100	1	-	-	1,777	17	1,133	49	13	1	12,537	100	1,777	770	
นครปฐม	7	2	-	-	-	-	2,788	66	464	40	-	-	-	-	100	1	226	9	-	-	16,619	-	100	201	
สมุทรสาคร	7	2	-	-	-	-	1,709	86	275	8	80	1	707	2	620	2	10	1	-	-	2,116	787	620	115	
สมุทรสงคราม	2	1	-	-	-	-	3,844	205	817	329	500	1	-	-	380	1	55	3	-	-	4,860	500	380	537	
เพชรบุรี	480	5	10	1	286	18	2,419	178	653	54	50	1	-	-	18	1	9,023	73	-	-	13,932	50	18	549	
ประจวบคีรีขันธ์	472	11	-	-	250	43	5,226	553	2,799	219	273	14	-	-	4,055	8	1,166	32	6	1	12,308	273	4,055	1,086	
สุพรรณบุรี	8	2	-	-	40	9	6,204	181	1,720	87	100	1	-	-	5,405	22	65	11	-	-	11,344	100	5,405	658	
<b>เขต 8</b>	<b>901</b>	<b>55</b>	<b>-</b>	<b>-</b>	<b>1,399</b>	<b>97</b>	<b>23,491</b>	<b>3,155</b>	<b>22,777</b>	<b>2,948</b>	<b>4,631</b>	<b>332</b>	<b>497</b>	<b>7</b>	<b>46,960</b>	<b>68</b>	<b>965</b>	<b>87</b>	<b>-</b>	<b>-</b>	<b>71,539</b>	<b>5,128</b>	<b>46,960</b>	<b>8,932</b>	
นครศรีธรรมราช	168	11	-	-	425	30	2,439	372	2,925	527	897	72	332	3	321	9	162	11	-	-	13,487	1,229	321	1,688	
กระบี่	179	6	-	-	181	9	4,858	421	2,190	182	340	29	-	-	414	6	67	14	-	-	9,159	340	414	840	

ตารางที่ 10-1 จำนวนเกษตรกรและสัตว์อื่นๆ รายจังหวัด ปี 2567

จังหวัด	นกกรรภา						ลา		ล่อ		ช้าง		ม้า		ห่าน		ไก่ทอง		นกกรรจออกทศ		นกฮัมมิง	
	นกกรรภาพินธุ์เนื้อ		นกกรรภาพินธุ์ไข่		รวม																	
	จำนวน (ตัว)	เกษตรกร (ราย)	จำนวน (ตัว)	เกษตรกร (ราย)	จำนวน (ตัว)	เกษตรกร (ราย)	จำนวน (ตัว)	เกษตรกร (ราย)	จำนวน (ตัว)	เกษตรกร (ราย)	จำนวน (ตัว)	เกษตรกร (ราย)	จำนวน (ตัว)	เกษตรกร (ราย)	จำนวน (ตัว)	เกษตรกร (ราย)	จำนวน (ตัว)	เกษตรกร (ราย)	จำนวน (ตัว)	เกษตรกร (ราย)	จำนวน (ตัว)	เกษตรกร (ราย)
พังงา	2	1	15,060	4	15,062	5	-	-	-	-	50	16	40	14	443	73	148	15	-	-	-	-
ภูเก็ต	350	1	4,200	3	4,550	3	-	-	6	1	139	20	62	10	197	41	51	13	-	-	-	-
สุราษฎร์ธานี	1,070	3	70,801	38	71,871	40	-	-	-	-	4	2	233	74	2,783	419	374	43	5	2	2	1
ระนอง	250	2	4,768	10	5,018	11	-	-	-	-	-	-	22	5	410	85	91	20	7	1	-	-
ชุมพร	906	4	9,839	18	10,745	19	-	-	-	-	1	1	136	37	895	136	806	48	24	1	-	-
ตรัง	1,171	3	36,204	21	37,375	23	43	6	-	-	64	24	71	22	1,068	155	398	32	11	3	10	1
พัทลุง	6,405	7	85,747	44	92,152	49	10	1	-	-	9	6	200	51	3,289	585	850	76	2	1	-	-
<b>เขต 9</b>	<b>19,057</b>	<b>27</b>	<b>311,918</b>	<b>220</b>	<b>330,975</b>	<b>240</b>	<b>4</b>	<b>1</b>	<b>-</b>	<b>-</b>	<b>27</b>	<b>14</b>	<b>764</b>	<b>269</b>	<b>10,593</b>	<b>2,166</b>	<b>3,895</b>	<b>532</b>	<b>54</b>	<b>11</b>	<b>12</b>	<b>3</b>
สงขลา	5,942	7	190,679	68	196,621	73	4	1	-	-	-	-	233	89	3,895	572	2,459	338	21	5	2	1
สตูล	-	-	26,479	22	26,479	22	-	-	-	-	4	1	93	41	665	156	188	26	3	1	-	-
ปัตตานี	5,000	2	39,222	36	44,222	37	-	-	-	-	1	1	139	49	1,903	444	350	53	19	2	-	-
ยะลา	5,448	6	39,992	38	45,440	41	-	-	-	-	4	4	134	51	1,736	437	423	60	7	2	7	1
นราธิวาส	2,667	12	15,546	56	18,213	67	-	-	-	-	18	8	165	39	2,394	557	475	55	4	1	3	1

ตารางที่ 10-1 จำนวนเกษตรกรและสัตว์อื่นๆ รายจังหวัด ปี 2567

จังหวัด	กวาง		อูฐ		หมูป่า		นก/สัตว์ปีกสวยงาม		สัตว์ปีกอื่นๆ		พิ้ง		พิ้งชนิดโรง		จิ้งหรีด		กระด่าย		ม้าลาย		รวมสัตว์เลี้ยงอื่นๆ			
	จำนวน (ตัว)	เกษตรกร (ราย)	จำนวน (ตัว)	เกษตรกร (ราย)	จำนวน (ตัว)	เกษตรกร (ราย)	จำนวน (ตัว)	เกษตรกร (ราย)	จำนวน (ตัว)	เกษตรกร (ราย)	จำนวน (ตัว)	เกษตรกร (ราย)	จำนวน (ตัว)	เกษตรกร (ราย)	จำนวน (รัง)	เกษตรกร (ราย)	จำนวน (กิโลกรัม)	เกษตรกร (ราย)	จำนวน (กิโลกรัม)	เกษตรกร (ราย)	จำนวน (ตัว)	จำนวน (รัง)	จำนวน (กิโลกรัม)	เกษตรกร (ราย)
พิจิตร	72	5	-	-	76	5	986	150	1,235	219	343	18	-	-	30,224	4	109	3	-	-	3,159	343	30,224	479
ภูเก็ต	5	1	-	-	10	1	288	44	2,641	338	5	1	25	1	-	-	31	4	-	-	3,430	30	-	454
สุราษฎร์ธานี	149	15	-	-	104	13	4,581	597	1,682	299	643	27	-	-	12,120	28	192	14	-	-	10,109	643	12,120	1,320
ระนอง	14	3	-	-	2	1	274	35	2,312	469	211	19	-	-	757	6	64	5	-	-	3,196	211	757	584
บุรีรัมย์	31	5	-	-	275	11	1,271	254	958	248	521	18	-	-	200	2	243	11	-	-	4,640	521	200	671
ตรัง	161	4	-	-	218	15	4,057	616	1,986	331	531	43	60	1	545	3	22	6	-	-	8,109	591	545	1,161
พิกุล	122	5	-	-	108	12	4,737	666	6,848	335	1,140	105	80	2	2,379	10	75	19	-	-	16,250	1,220	2,379	1,735
<b>เขต 9</b>	<b>229</b>	<b>35</b>	<b>-</b>	<b>-</b>	<b>838</b>	<b>40</b>	<b>56,824</b>	<b>7,034</b>	<b>25,636</b>	<b>3,092</b>	<b>9,276</b>	<b>360</b>	<b>2,107</b>	<b>56</b>	<b>648</b>	<b>10</b>	<b>2,449</b>	<b>139</b>	<b>-</b>	<b>-</b>	<b>101,325</b>	<b>11,383</b>	<b>648</b>	<b>12,233</b>
สงขลา	78	12	-	-	553	30	9,836	560	6,798	391	7,317	241	846	22	638	9	594	22	-	-	24,473	8,163	638	2,099
สตูล	20	4	-	-	11	4	2,407	588	764	166	663	57	25	1	10	1	353	9	-	-	4,508	688	10	1,005
ปัตตานี	6	3	-	-	-	-	20,734	2,077	5,618	757	340	4	320	9	-	-	249	31	-	-	29,019	660	-	3,249
ยะลา	88	8	-	-	2	1	12,249	2,355	9,855	1,423	361	43	362	13	-	-	799	19	-	-	25,304	723	-	3,515
นราธิวาส	37	8	-	-	272	5	11,598	1,454	2,601	355	595	15	554	11	-	-	454	58	-	-	18,021	1,149	-	2,365

ที่มา : สำนักงานบุคคลตัวอำเภอ จากระบบทะเบียนเกษตรกรผู้เลี้ยงสัตว์ (DLD e-Regist)

รวบรวมโดย : กลุ่มสารสนเทศและข้อมูลสถิติ ศูนย์เทคโนโลยีสารสนเทศและการสื่อสาร กรมปศุสัตว์



# ตลาดพสก



<https://bit.ly/e-Regist67>

