



## บันทึกข้อความ

ส่วนราชการ สำนักงานปลัดกระทรวงเกษตรและสหกรณ์ สำนักงานแผนงานและโครงการพิเศษ โทร. ๐-๒๒๘๒-๗๒๐๗, ๒๔๓

ที่ กษ ๐๒๑๒/๗๒๕๐๐

วันที่ ๒๕ กันยายน ๒๕๖๒

เรื่อง ขอบความอนุเคราะห์จัดทำข้อมูลบริหารจัดการสินค้าเกษตรที่สำคัญของจังหวัด

เรียน เกษตรและสหกรณ์จังหวัดทุกจังหวัด

ตามที่สำนักงานแผนงานและโครงการพิเศษ ได้จัดส่งคู่มือการขับเคลื่อนงานด้านเกษตรกรรม ตามนโยบาย “การตลาดนำการผลิต” ของกระทรวงเกษตรและสหกรณ์ ให้สำนักงานเกษตรและสหกรณ์จังหวัด เมื่อวันที่ ๒๙ พฤษภาคม ๒๕๖๒ เพื่อใช้เป็นแนวทางในการจัดทำรายงานการบริหารจัดการสินค้าเกษตรที่สำคัญ โดยกำหนดให้สำนักงานเกษตรและสหกรณ์จังหวัดดำเนินการตามนโยบายการตลาดนำการผลิตของกระทรวง เกษตรและสหกรณ์ให้เป็นไปอย่างมีประสิทธิภาพเป็นมาตรฐานเดียวกัน (เอกสารแนบ ๑) นั้น

ในการนี้ สำนักงานแผนงานและโครงการพิเศษร่วมกับศูนย์เทคโนโลยีสารสนเทศและการสื่อสาร จัดทำระบบการรายงานผลการบริหารจัดการสินค้าเกษตรที่สำคัญของจังหวัด ผ่านเว็บไซต์ <https://agripro.opsmoac.go.th> เพื่อรองรับการดำเนินงานตามคู่มือการขับเคลื่อนงานด้านเกษตรกรรม ตามนโยบาย “การตลาดนำการผลิต” ของกระทรวงเกษตรและสหกรณ์ จึงขอแจ้งแนวทางการจัดทำข้อมูลการบริหารจัดการสินค้าเกษตรที่สำคัญของจังหวัด (เอกสารแนบ ๒) และขอให้หน่วยงานท่านบันทึกข้อมูลตามชนิด สินค้าที่ได้มีการคัดเลือกเป็นสินค้าเกษตรที่สำคัญลงในระบบดังกล่าว ตั้งแต่เดือนตุลาคม ๒๕๖๒ เป็นต้นไป ทั้งนี้สามารถเข้าสู่ระบบบริหารจัดการสินค้าเกษตรที่สำคัญของจังหวัดได้ที่ <https://agripro.opsmoac.go.th> ตาม Username และ Password ที่กำหนด

จึงเรียนมาเพื่อโปรดพิจารณา

(นางสาวกณรัชชา วิญญูวิริยวงศ์)

นักวิเคราะห์นโยบายและแผนชำนาญการพิเศษ

รักษาราชการแทน ผู้อำนวยการสำนักงานแผนงานและโครงการพิเศษ

สำนักงานปลัดกระทรวงเกษตรและสหกรณ์



ที่ กษ ๐๒๑๒/๒๕๖๒

กระทรวงเกษตรและสหกรณ์  
ถนนราชดำเนินนอก กทม. ๑๐๒๐๐

๒๕ พฤษภาคม ๒๕๖๒

เรื่อง ขอส่งคู่มือการขับเคลื่อนงานด้านเกษตรกรรมตามนโยบาย “การตลาดนำการผลิต” ของกระทรวงเกษตรและสหกรณ์

เรียน ผู้ว่าราชการจังหวัดทุกจังหวัด

อ้างถึง หนังสือกระทรวงเกษตรและสหกรณ์ ที่ กษ ๐๒๑๒/ว๓๓๗๕ ลงวันที่ ๑๑ พฤษภาคม ๒๕๖๑

สิ่งที่ส่งมาด้วย คู่มือการขับเคลื่อนงานด้านเกษตรกรรมตามนโยบาย “การตลาดนำการผลิต” ของกระทรวงเกษตรและสหกรณ์

ตามหนังสือที่อ้างถึง กระทรวงเกษตรและสหกรณ์ได้แจ้ง คู่มือการปฏิบัติการขับเคลื่อนนโยบาย “ตลาดนำการผลิต” ของกระทรวงเกษตรและสหกรณ์ เพื่อใช้ประโยชน์ประกอบการปฏิบัติงานให้เป็นไปในทิศทางเดียวกัน ความละเอียดแจ้งแล้ว นั้น

ในการนี้ เพื่อให้การขับเคลื่อนงานด้านเกษตรกรรมตามนโยบาย “ตลาดนำการผลิต” ของกระทรวงเกษตรและสหกรณ์ในระดับพื้นที่เป็นไปอย่างมีประสิทธิภาพและเป็นมาตรฐานเดียวกัน กระทรวงเกษตรและสหกรณ์ได้จัดทำคู่มือการขับเคลื่อนงานด้านเกษตรกรรมตามนโยบาย “การตลาดนำการผลิต” ของกระทรวงเกษตรและสหกรณ์ รายละเอียดปรากฏตามสิ่งที่ส่งมาด้วย โดยมีประเด็นสำคัญ ดังนี้

๑. การกำหนดกลไกการขับเคลื่อนงานในระดับส่วนกลางและระดับจังหวัด (คณะทำงานด้านส่งเสริมการผลิตและคณะทำงานประสานงานด้านการตลาด)
  ๒. รูปแบบการขับเคลื่อนงานด้านเกษตรกรรมฯ ระดับกระทรวงและระดับจังหวัด
  ๓. ระบบการติดตามและแบบฟอร์มรายงานความก้าวหน้าสถานการณ์การผลิตและการตลาด
- ดังนั้น จึงใคร่ขอความอนุเคราะห์ท่านได้โปรดมอบหมายเกษตรและสหกรณ์จังหวัด ศึกษาและใช้เป็นแนวทางการปฏิบัติงาน รวมทั้งแจ้งเวียนหน่วยงานและผู้เกี่ยวข้องในจังหวัดทราบเพื่อใช้ประโยชน์ต่อไป ทั้งนี้ สามารถดาวน์โหลดเอกสารได้ที่เว็บไซต์สำนักงานปลัดกระทรวงเกษตรและสหกรณ์ <http://www.opsmoac.go.th>

จึงเรียนมาเพื่อโปรดพิจารณา

ขอแสดงความนับถือ

(นายจรัสจิตต์ อินทรจิตต์)

รองปลัดกระทรวงเกษตรและสหกรณ์  
ปฏิบัติราชการแทนปลัดกระทรวงเกษตรและสหกรณ์

สำนักงานปลัดกระทรวงเกษตรและสหกรณ์

สำนักแผนงานและโครงการพิเศษ

โทร. ๐ ๒๖๒๙ ๙๐๕๔-๕

โทรสาร ๐ ๒๖๘๐ ๐๑๙๐

แนวทางการจัดทำข้อมูลบริหารจัดการสินค้าเกษตรที่สำคัญของจังหวัด  
ผ่านระบบบริหารจัดการสินค้าเกษตรที่สำคัญของจังหวัด  
<https://agripro.opsmoac.go.th>

**แนวทางการจัดทำข้อมูลบริหารจัดการสินค้าเกษตรที่สำคัญของจังหวัด  
ตามคู่มือการขับเคลื่อนงานด้านเกษตรกรรมตามนโยบาย “การตลาดนำการผลิต”  
ของกระทรวงเกษตรและสหกรณ์**

**ความเป็นมา**

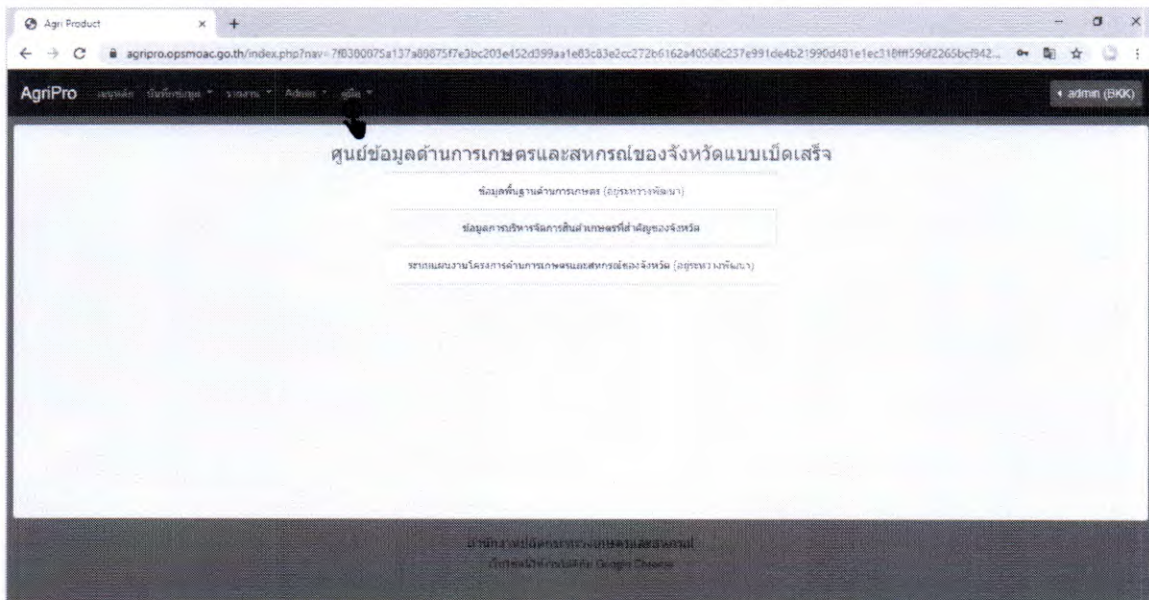
๑. กระทรวงเกษตรและสหกรณ์ได้กำหนดนโยบาย “การตลาดนำการผลิต” และแนวทางการดำเนินงานการตลาดนำการผลิตไปปฏิบัติให้เป็นรูปธรรมเพื่อนำไปใช้ในการบริหารจัดการงานการเกษตรกรรมในพื้นที่เพื่อให้เกษตรกรมีรายได้แน่นอนและมีความมั่นคงในการประกอบอาชีพเกษตรกรรม

๒. สำนักแผนงานและโครงการพิเศษได้จัดทำคู่มือการขับเคลื่อนงานด้านเกษตรกรรมตามนโยบาย “การตลาดนำการผลิต” ของกระทรวงเกษตรและสหกรณ์ เมื่อเดือนพฤษภาคม ๒๕๖๒ เพื่อให้สำนักงานเกษตรและสหกรณ์จังหวัด ๗๖ จังหวัด จัดทำรายงานการประมาณการผลผลิต (แบบฟอร์มตารางข้อมูลบริหารจัดการสินค้าเกษตรที่สำคัญของจังหวัด ปี ๒๕๖๒ : ภาคผนวก ข) และรายงานการจำหน่ายผลผลิตสินค้าเกษตรที่สำคัญ (แบบฟอร์มรายงานผลการจำหน่ายผลผลิตสินค้าเกษตรที่สำคัญของจังหวัด : ภาคผนวก ฉ) ตามปฏิทินฤดูกาลผลิตสินค้าเกษตร โดยสำนักแผนงานและโครงการพิเศษประมวลข้อมูลรายงานการบริหารจัดการสินค้าเกษตรที่สำคัญ เสนอปลัดกระทรวงเกษตรและสหกรณ์และคณะอนุกรรมการบริหารจัดการสินค้าเกษตร เพื่อประกอบการพิจารณาสนับสนุนและกำหนดแนวนโยบายต่อไป

๓. สำนักแผนงานและโครงการพิเศษร่วมกับศูนย์เทคโนโลยีสารสนเทศและการสื่อสารได้จัดทำระบบการรายงานผลบริหารจัดการสินค้าเกษตรที่สำคัญของจังหวัด ผ่านเว็บไซต์ <https://agripro.opsmoac.go.th> เพื่อให้สำนักงานเกษตรและสหกรณ์จังหวัดสามารถรายงานข้อมูลการบริหารจัดการสินค้าเกษตรได้อย่างรวดเร็ว ครบถ้วนถูกต้องเป็นมาตรฐานเดียวกัน โดยสามารถดาวน์โหลดคู่มือการใช้งานระบบบริหารจัดการสินค้าเกษตรที่สำคัญของจังหวัดได้ที่ <https://agripro.opsmoac.go.th> ภายใต้อั Username และ Password ของจังหวัดที่กำหนด

## ขั้นตอนการจัดทำรายงานผล

๑. สำนักงานเกษตรและสหกรณ์จังหวัด ศึกษาคู่มือการขับเคลื่อนงานด้านเกษตรกรรมตามนโยบาย “การตลาดนำการผลิต” ของกระทรวงเกษตรและสหกรณ์ และคู่มือการใช้งานระบบบริหารจัดการสินค้าเกษตรที่สำคัญของจังหวัด ได้จากเว็บไซต์ <https://agripro.opsmoac.go.th> โดย Log in เข้าสู่ระบบ แล้วเลือกหัวข้อคู่มือ



## ๒. แนวทางการบันทึกข้อมูลลงในระบบ

๑) ตรวจสอบปฏิทินการเพาะปลูกสินค้าเกษตรที่สำคัญรายชนิด (ภาคผนวก ง ของคู่มือการขับเคลื่อนงานด้านเกษตรกรรมตามนโยบาย “การตลาดนำการผลิต” ของกระทรวงเกษตรและสหกรณ์) เพื่อเป็นกรอบในการวางแผนการจัดเก็บข้อมูลและบันทึกข้อมูล

๒) สำนักงานเกษตรและสหกรณ์จังหวัด จัดเก็บข้อมูลตามแบบฟอร์มตารางข้อมูลการบริหารจัดการสินค้าเกษตรที่สำคัญของจังหวัด (ภาคผนวก ข คู่มือการขับเคลื่อนงานด้านเกษตรกรรมฯ) และข้อมูลจากแบบฟอร์มรายงานผลการจำหน่ายผลผลิตสินค้าเกษตรที่สำคัญของจังหวัด (ภาคผนวก ฉ คู่มือการขับเคลื่อนงานด้านเกษตรกรรมฯ) สำหรับการบันทึกข้อมูลลงในเว็บไซต์ <https://agripro.opsmoac.go.th> โดยให้พิจารณาบันทึกข้อมูลเฉพาะชนิดสินค้าที่ได้มีการคัดเลือกเป็นสินค้าเกษตรที่สำคัญของจังหวัดซึ่งได้มีการเพาะปลูก/เก็บเกี่ยวในห้วงฤดูกาลนั้นๆ

๓) การบันทึกข้อมูลจริงขึ้นอยู่กับสถานการณ์การผลิตที่เกิดขึ้นจริงในพื้นที่ของแต่ละจังหวัด โดยให้เริ่มบันทึกข้อมูลของแต่ละชนิดสินค้า ตั้งแต่ชนิดสินค้านั้น ๆ เริ่มมีการผลิต เช่น เริ่มกระบวนการเพาะปลูก (กรณี ข้าว พืชไร่ พืชผัก ฯลฯ) เริ่มเตรียมพันธุ์หรือขยายรัง (กรณี แมลงเศรษฐกิจ) เริ่มออกดอก/ติดผล (กรณีไม้ผล) เป็นต้น

๔) สำนักงานเกษตรและสหกรณ์จังหวัดสามารถบันทึกข้อมูลได้ตลอดเวลาหรือทุกครั้งที่มีการเปลี่ยนแปลงข้อมูล ซึ่งขึ้นอยู่กับสถานการณ์การผลิตแต่ละชนิดสินค้า โดยขอให้ ตรวจสอบ กลั่นกรองและวิเคราะห์ข้อมูลที่ได้รับก่อนการบันทึกข้อมูล

๕) สำนักแผนงานและโครงการพิเศษจะตัดยอดข้อมูลทุกสิ้นเดือน เพื่อประมวลสรุปข้อมูลและจัดทำรายงานข้อมูลการบริหารจัดการสินค้าเกษตรที่สำคัญของจังหวัดในภาพรวม ภายในวันที่ ๕ ของเดือนถัดไป หรือตามที่มีการสั่งการ เสนอผู้บริหารกระทรวง หน่วยงานและคณะกรรมการที่เกี่ยวข้อง เพื่อพิจารณาสนับสนุนการดำเนินงานและกำหนดแนวนโยบายต่อไป

๓. หากมีข้อสงสัยเพิ่มเติมสามารถติดต่อสอบถามกลุ่มโครงการพิเศษ สำนักแผนงานและโครงการพิเศษ ทางโทรศัพท์ ๐ ๒๒๘๒ ๗๒๐๗, เบอร์ภายใน ๒๔๓ หรือทางอีเมล bpsp\_project@opsmoac.go.th

### **การใช้ประโยชน์ข้อมูลรายงาน**

๑. รายงานข้อมูลตามช่องทางที่กำหนด เพื่อสำนักแผนงานและโครงการพิเศษจะดำเนินการสรุปรายงานข้อมูลในภาพรวมโครงการเสนอผู้บริหารกระทรวงเกษตรและสหกรณ์และคณะกรรมการที่เกี่ยวข้อง

๒. รายงานผลการดำเนินงานต่อรองปลัดกระทรวงเกษตรและสหกรณ์และผู้ตรวจราชการกระทรวงเกษตรและสหกรณ์เพื่อประกอบการติดตามผลการดำเนินงานโครงการในพื้นที่

๓. รายงานผลการดำเนินงานต่อคณะกรรมการพัฒนาการเกษตรและสหกรณ์ระดับจังหวัด (อ.พ.ก.) และผู้ว่าราชการจังหวัดเพื่อพิจารณาสนับสนุนการดำเนินงานโครงการ

## User เพื่อเข้าใช้งานระบบบริหารจัดการสินค้าเกษตรที่สำคัญของจังหวัด

1. เข้าใช้งานระบบที่ URL: [agripro.opsmoac.go.th](http://agripro.opsmoac.go.th)
2. เมื่อท่าน Login เข้าใช้งานในครั้งแรกกรุณาเปลี่ยน Password เป็นชื่อที่ท่านจดจำได้  
(Click ชื่อหน่วยงานทางด้านขวาของหน้าจอ เลือก Change password)
3. Download คู่มือการใช้งานจาก เมนูคู่มือ

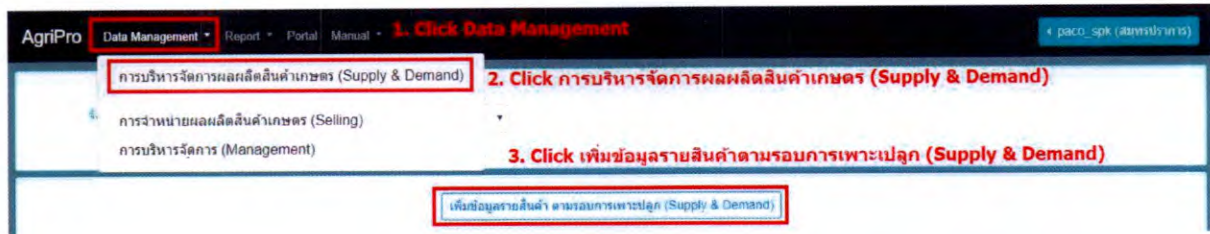
หน่วยงาน	User	Password
กระบี่	paco_kbi	paco_kbi
กาญจนบุรี	paco_kri	paco_kri
กาฬสินธุ์	paco_ksn	paco_ksn
กำแพงเพชร	paco_kpt	paco_kpt
ขอนแก่น	paco_kkn	paco_kkn
จันทบุรี	paco_cti	paco_cti
ฉะเชิงเทรา	paco_cco	paco_cco
ชลบุรี	paco_cbi	paco_cbi
ชัยนาท	paco_cnt	paco_cnt
ชัยภูมิ	paco_cpm	paco_cpm
ชุมพร	paco_cpn	paco_cpn
เชียงราย	paco_cri	paco_cri
เชียงใหม่	paco_cmi	paco_cmi
ตรัง	paco_trg	paco_trg
ตราด	paco_trt	paco_trt
ตาก	paco_tak	paco_tak
นครนายก	paco_nyk	paco_nyk
นครปฐม	paco_npt	paco_npt
นครพนม	paco_npm	paco_npm
นครราชสีมา	paco_nma	paco_nma
นครศรีธรรมราช	paco_nrt	paco_nrt
นครสวรรค์	paco_nsn	paco_nsn
นนทบุรี	paco_nbi	paco_nbi
นราธิวาส	paco_nwt	paco_nwt
น่าน	paco_nan	paco_nan
บึงกาฬ	paco_bkn	paco_bkn
บุรีรัมย์	paco_brm	paco_brm
ปทุมธานี	paco_pte	paco_pte
ประจวบคีรีขันธ์	paco_pkn	paco_pkn

หน่วยงาน	User	Password
ปราจีนบุรี	paco_pri	paco_pri
ปัตตานี	paco_ptn	paco_ptn
พระนครศรีอยุธยา	paco_aya	paco_aya
พะเยา	paco_pyoy	paco_pyoy
พังงา	paco_pna	paco_pna
พัทลุง	paco_plg	paco_plg
พิจิตร	paco_pck	paco_pck
พิษณุโลก	paco_plk	paco_plk
เพชรบุรี	paco_pbi	paco_pbi
เพชรบูรณ์	paco_pnb	paco_pnb
แพร่	paco_pre	paco_pre
ภูเก็ต	paco_pkt	paco_pkt
มหาสารคาม	paco_mkm	paco_mkm
มุกดาหาร	paco_mdh	paco_mdh
แม่ฮ่องสอน	paco_msn	paco_msn
ยโสธร	paco_yst	paco_yst
ยะลา	paco_yla	paco_yla
ร้อยเอ็ด	paco_ret	paco_ret
ระนอง	paco_rng	paco_rng
ระยอง	paco_ryg	paco_ryg
ราชบุรี	paco_rbr	paco_rbr
ลพบุรี	paco_lri	paco_lri
ลำปาง	paco_lpg	paco_lpg
ลำพูน	paco_lpn	paco_lpn
เลย	paco_lei	paco_lei
ศรีสะเกษ	paco_ssk	paco_ssk
สกลนคร	paco_snk	paco_snk
สงขลา	paco_ska	paco_ska
สตูล	paco_stn	paco_stn
สมุทรปราการ	paco_spk	paco_spk
สมุทรสงคราม	paco_skm	paco_skm
สมุทรสาคร	paco_skn	paco_skn
สระแก้ว	paco_skw	paco_skw
สระบุรี	paco_sri	paco_sri
สิงห์บุรี	paco_sbr	paco_sbr
สุโขทัย	paco_sti	paco_sti



หน่วยงาน	User	Password
สุพรรณบุรี	paco_spb	paco_spb
สุราษฎร์ธานี	paco_sni	paco_sni
สุรินทร์	paco_srn	paco_srn
หนองคาย	paco_nki	paco_nki
หนองบัวลำภู	paco_nbp	paco_nbp
อ่างทอง	paco_atg	paco_atg
อำนาจเจริญ	paco_acr	paco_acr
อุดรธานี	paco_udn	paco_udn
อุดรดิตถ์	paco_utt	paco_utt
อุทัยธานี	paco_uti	moacuti
อุบลราชธานี	paco_ubn	paco_ubn

# 1. การเพิ่มข้อมูลรายสินค้า ตามรอบการเพาะปลูก (Supply & Demand)



ภาพที่ 1

## เพิ่มข้อมูลสินค้า

รอบการเพาะปลูก 1 **ตั้งแต่** กรกฎาคม 2019 **ถึง** กรกฎาคม 2019

**สินค้า**

ชื่อสินค้า  ปริมาณผลผลิตรวม

ใส่ชื่อสินค้า  ใส่ปริมาณผลผลิตรวม

หน่วย

**เกษตรกร (แหล่งผลิต/ผู้ผลิต)**

แบบรวมรายเดี่ยว (ไม่สังกัดสถาบัน)  สถาบันเกษตรกร

แหล่งผลิต (ชื่อกลุ่ม / ชื่อสถาบัน)  จำนวนคน (ราย)

ใส่ชื่อกลุ่ม  ใส่จำนวนคน

**เนื้อที่ / ช่วงเวลา**

เนื้อที่เพาะปลูกหรือเพาะเลี้ยง (ไร่)  ช่วงเวลาที่ผลผลิตออกมาก (ตามรอบการเพาะปลูก)

ใส่จำนวนไร่  ตั้งแต่  ถึง

มกราคม  มกราคม

**มาตรฐานของผลผลิต**

ชื่อของมาตรฐานที่ได้รับ  จำนวนเกษตรกรที่ผลิตได้มาตรฐาน / เนื้อที่เพาะปลูกหรือเพาะเลี้ยงที่ผลิตได้มาตรฐาน

ชื่อของมาตรฐานที่ได้รับ  จำนวนเกษตรกรที่ผลิตได้มาตรฐาน (ราย)  เนื้อที่เพาะปลูกหรือเพาะเลี้ยงที่ผลิตได้มาตรฐาน (ไร่)

ใส่ชื่อมาตรฐาน  ใส่ตัวเลข  ใส่ตัวเลข

รหัสของกรม ในชื่อฉบับกำกับบนเอกสารและใบรับ ที่ใช้มาตรฐาน

**ความต้องการการผลิต**

ชื่อผู้ประกอบการที่รับซื้อผลผลิต  จังหวัด  ปริมาณความต้องการผลผลิต

ใส่ชื่อผู้ประกอบการ  สมุทรปราการ  ใส่ปริมาณผลผลิตรวม

ใส่ข้อมูลครบแล้ว Click Save



ภาพที่ 3

## 2. การเพิ่มข้อมูลการจำหน่ายผลผลิตสินค้าเกษตร (Selling)

The screenshot shows the AgriPro interface. At the top, the 'Data Management' menu is highlighted. Below it, a navigation path is shown: 'การบริหารจัดการผลผลิตสินค้าเกษตร (Supply & Demand)' > 'การจำหน่ายผลผลิตสินค้าเกษตร (Selling)' > 'การบริหารจัดการ (Management)'. The main area displays a table titled 'ตารางสินค้าสำหรับการจำหน่ายผลผลิตสินค้าเกษตร'. The table has columns for 'ลำดับ' (Serial), 'สินค้า' (Product), and 'เลือก' (Select). The first row is highlighted, and a red box around the 'เลือก' column contains a right-pointing arrow. A red text overlay '3. Click เลือกสินค้า' points to this arrow. The table lists 6 products: 1.กล้วยไม้, 2.กวาดเรือขาว, 3.กาแฟ, 4.ข้าวหอมมะลิ 105, 5.เห็ดนางฟ้า, 6.ไข่เบ็ด.

ลำดับ	สินค้า	เลือก
1	กล้วยไม้	>
2	กวาดเรือขาว	>
3	กาแฟ	>
4	ข้าวหอมมะลิ 105	>
5	เห็ดนางฟ้า	>
6	ไข่เบ็ด	>

ภาพที่ 1

The screenshot shows the AgriPro interface with a table titled 'ตารางสินค้าสำหรับการจำหน่ายผลผลิตสินค้าเกษตร (รายการกลุ่มมือเกษตรกร : กล้วยไม้)'. The table has columns for 'ลำดับ' (Serial), 'ชื่อกลุ่มเกษตรกร' (Farmer Group Name), and 'เลือก' (Select). The first row is highlighted, and a red box around the 'เลือก' column contains a right-pointing arrow. A red text overlay '4. เลือกชื่อกลุ่มเกษตรกร' points to this arrow. The table lists 2 entries: 1. gbnn, 2. กลุ่มเกษตรกรสมุทรปราการ.

ลำดับ	ชื่อกลุ่มเกษตรกร	เลือก
1	gbnn	>
2	กลุ่มเกษตรกรสมุทรปราการ	>

ภาพที่ 2

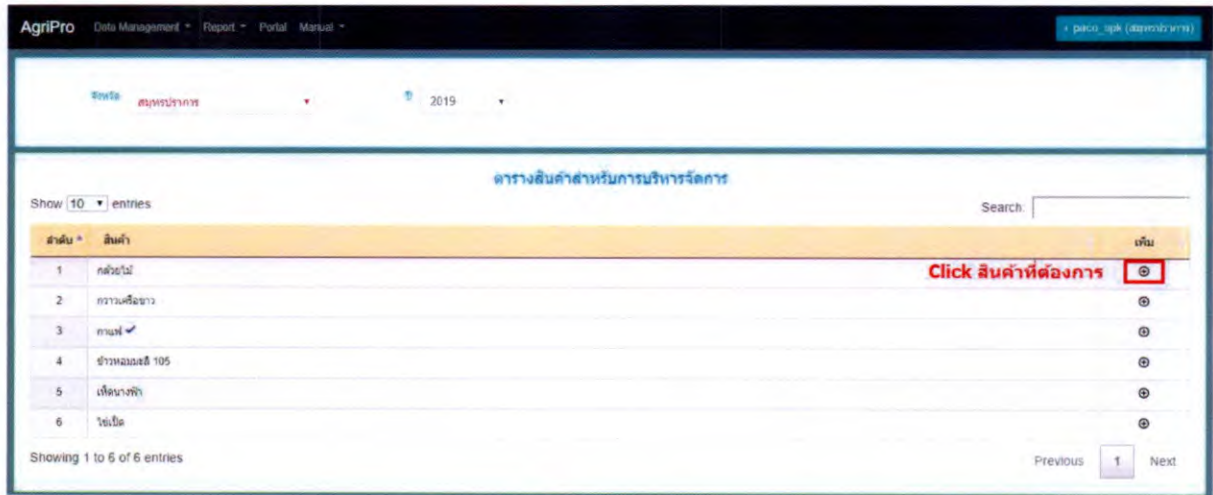
The screenshot shows the 'เพิ่มข้อมูลการจำหน่าย' (Add Sales Information) form. It includes a dropdown for 'ชื่อผู้ลงทะเบียนเดือนปี' (Registered Name Month Year) set to 'กรกฎาคม 2019'. There are input fields for 'สินค้า' (Product) with 'กล้วยไม้' entered, 'เกษตรกร (แหล่งผลิตผู้ผลิต)' (Farmer) with 'gbnn' entered, and 'ปริมาณการจำหน่าย' (Sales Quantity) with '100' entered. There are also fields for 'เบอร์โทร' (Phone Number) and 'ชื่อผู้ประกอบการในเครือข่าย' (Network Operator Name). At the bottom, there is a 'Save' button highlighted with a red box and a red text overlay 'ใส่ข้อมูลแล้ว Click Save'.

ภาพที่ 3

### 3. การเพิ่มข้อมูลการบริหารจัดการ (Management)



ภาพที่ 1



ภาพที่ 2

#### เพิ่มการบริหารจัดการ (กล้วยไม้)

ข้อมูลประจำเดือนปี: กรกฎาคม 2019

การบริหารจัดการ

สถานการณ์ปัญหาอุปสรรค

การแก้ไขปัญหา

1. ใส่สถานการณ์/ปัญหาอุปสรรค

2. ใส่การแก้ไขปัญหา

3. Click Add

Close Add

ภาพที่ 3