



# การวิเคราะห์สถานการณ์ แนวโน้มการผลิตสินค้าเกษตรสำคัญ จังหวัดฉะเชิงเทรา เดือนกรกฎาคม 2567

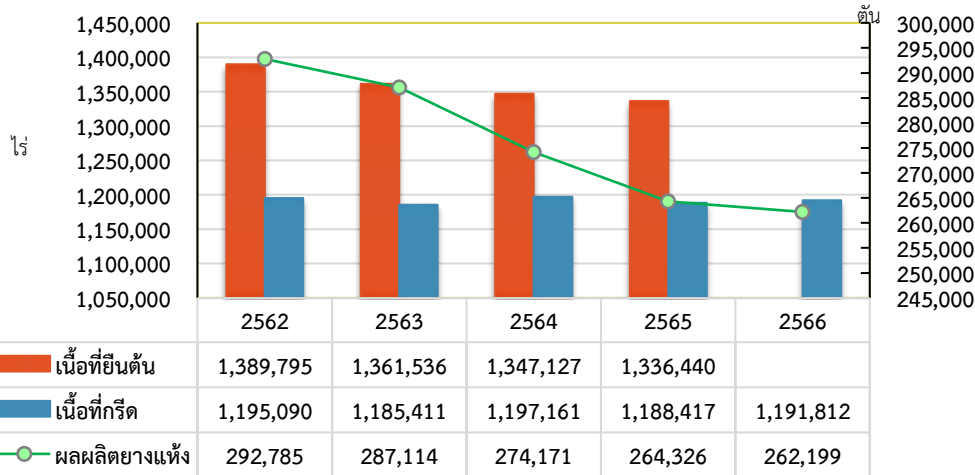


กลุ่มสารสนเทศการเกษตร  
สำนักงานเกษตรและสหกรณ์จังหวัดฉะเชิงเทรา  
ข้อมูล ณ วันที่ 30 มิถุนายน 2567

# การวิเคราะห์สถานการณ์ยางพาราจังหวัดตรัง ปี 2562 - 2566



เนื้อที่ยืนต้น เนื้อที่กรีต และผลผลิตยางพารา จังหวัดตรัง ปี 2562 - 2566

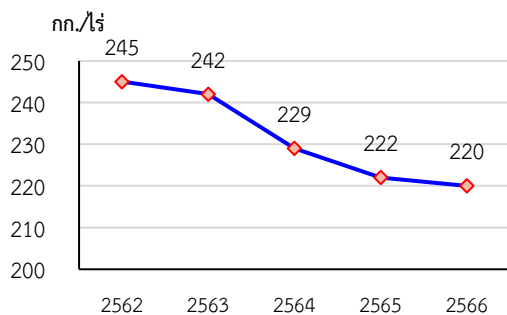


ที่มา : ข้อมูลเอกภาพ สำนักงานเศรษฐกิจการเกษตรที่ 9

สถานการณ์การผลิต ยางพาราของจังหวัดตรังย้อนหลัง 5 ปี (2562-2566) เนื้อที่ยืนต้น และเนื้อที่กรีตมีแนวโน้มลดลงเนื่องจากราคายางมีความผันผวน ประกอบกับมีการระบาดของโรคใบร่วงยางพาราชนิดใหม่ ส่งผลให้เกษตรกรมีการปรับเปลี่ยนพื้นที่จากสวนยางพาราที่มีอายุมากให้ผลผลิตน้อย ไปปลูกปาล์มน้ำมัน ทูเรียน หรือพืชอื่น ที่ให้ผลตอบแทนที่ดีกว่า

ปี 2566 ประมาณการเนื้อที่กรีต 1,191,812 ไร่ เพิ่มขึ้นจากปีที่ผ่านมา 3,395 ไร่ คิดเป็นร้อยละ 0.28 ประมาณการผลผลิต 262,199 ตัน ลดลงจากปีที่ผ่านมา 2,127 ตัน คิดเป็นร้อยละ 0.80 เนื่องจากสาเหตุสำคัญ ได้แก่ การระบาดของโรคใบร่วงยางพาราชนิดใหม่ เกิดจากเชื้อรา *Pestalotiopsis* sp. หรือ *Colletotrichum* sp. ส่งผลกระทบทำให้ปริมาณผลผลิตลดลง

ผลผลิตเฉลี่ยต่อไร่ ปี 2562-2566

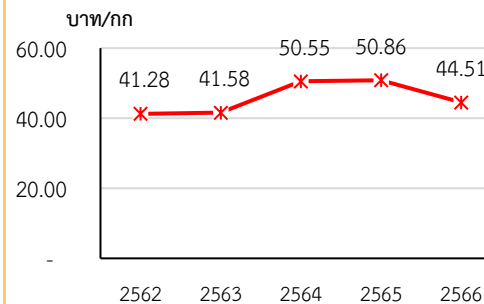


ที่มา : ข้อมูลเอกภาพ สำนักงานเศรษฐกิจการเกษตรที่ 9

ปริมาณผลผลิตเฉลี่ย/ไร่

ย้อนหลัง 5 ปี (2562-2566) มีแนวโน้มลดลง โดยในปี 2566 ผลผลิตเฉลี่ย 220 กก./ไร่ ลดลงจากปี 2565 จำนวน 2 กก./ไร่ หรือลดลงร้อยละ 0.90 เนื่องจากการระบาดของโรค ใบร่วงยางพาราชนิดใหม่

ราคาน้ำยางสดเฉลี่ย ณ จุดรับซื้อในท้องถิ่น ปี 2562-2566

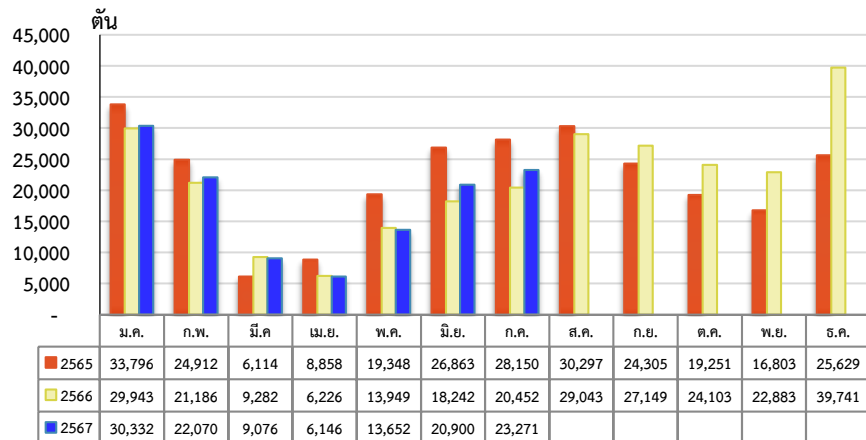


ที่มา : ข้อมูลจากจุดรับซื้อในท้องถิ่น

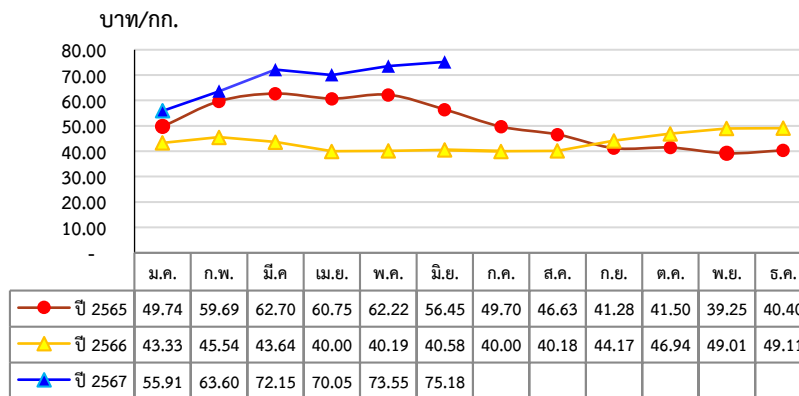
ราคาน้ำยางสดเฉลี่ยปี 2562-2566 มีความผันผวน โดยปี 2566 ราคาน้ำยางสดเฉลี่ย 44.51 บาท/กก. ลดลงจากปี 2565 จำนวน 6.35 บาท/กก. คิดเป็นร้อยละ 12.48 ปี 2567 คาดว่าราคาน้ำยางสดมีแนวโน้มเพิ่มขึ้นเนื่องจากความต้องการยางพาราในตลาดโลกเพิ่มขึ้นจากการขยายตัวของเศรษฐกิจ ซึ่งส่งผลต่อราคาล่วงหน้า และราคาในประเทศ

## การวิเคราะห์สถานการณ์ยางพาราจังหวัดตรัง เดือนกรกฎาคม 2567

ผลผลิตยางแห้งรายเดือนปี 2565-2567



ราคาน้ำยางสดที่เกษตรกรขายได้ในท้องถิ่น ปี 2565-2567



ประมาณการผลิต ยางพาราเดือนกรกฎาคม 2567 จะมีผลผลิตออกสู่ตลาดจำนวน 23,271 ตัน เพิ่มขึ้นจากเดือนมิถุนายน 2567 จำนวน 2,371 ตัน คิดเป็นร้อยละ 11.34 ปริมาณผลผลิตเมื่อเปรียบเทียบกับช่วงเดียวกัน ของปีที่ผ่านมาเพิ่มขึ้น 2,819 ตัน คิดเป็นร้อยละ 13.78 เนื่องจากเนื้อที่เปิดกรีดเพิ่มขึ้น จากปีที่ผ่านมา 3,395 ไร่ ประกอบกับช่วงเดือนกรกฎาคม ยังไม่พบการระบาดของโรคใบร่วง ต้นยางสมบูรณ์ดีให้ผลผลิตเยอะ

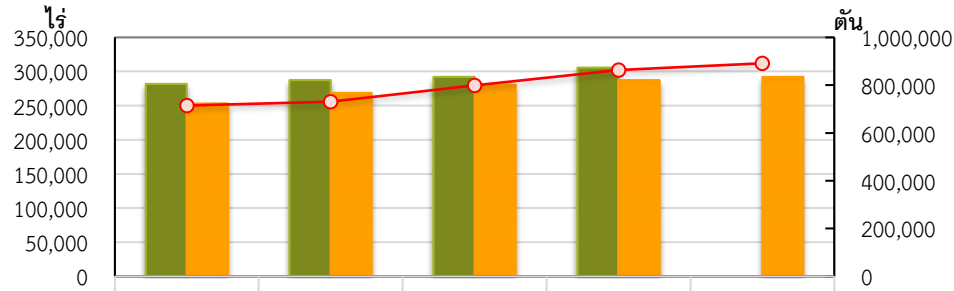
ราคาน้ำยางสดเฉลี่ย ที่เกษตรกรจำหน่ายในท้องถิ่นเดือนมิถุนายน 2567 ราคา 75.18 บาท/กก. เพิ่มขึ้นจากเดือนพฤษภาคม 2567 จำนวน 1.63 บาท/กก. คิดเป็นร้อยละ 2.22 เมื่อเปรียบเทียบกับช่วงเดียวกันของปีที่ผ่านมา เพิ่มขึ้น 34.60 บาท/กก. คิดเป็นร้อยละ 85.26 เนื่องจากปัจจัยสนับสนุน เช่น การตรวจเข้มเรื่องการลักลอบนำเข้า การไม่อนุญาตให้นำเข้ายางจากต่างประเทศส่งออกไปประเทศอื่น ความต้องการใช้ยางในอุตสาหกรรมการผลิตรถยนต์ของโลกที่เพิ่มมากขึ้น ประกอบกับ ต้นทุนการผลิตยางสังเคราะห์ที่สูงขึ้น จึงช่วยเพิ่มความต้องการใช้ยางธรรมชาติในภาคการผลิตให้มากขึ้น



# การวิเคราะห์สถานการณ์ปาล์มน้ำมันจังหวัดตรัง ปี 2562 - 2566



เนื้อที่ยืนต้น เนื้อที่ให้ผล และผลผลิตปาล์มน้ำมัน จ.ตรัง ปี 2562 - 2566



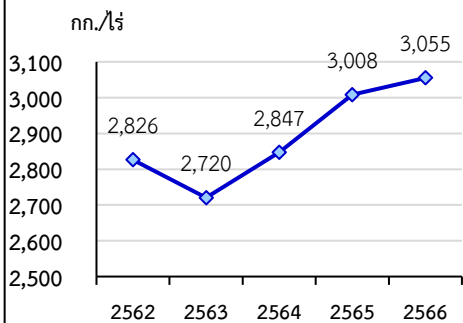
■ เนื้อที่ยืนต้น	281,568	287,391	291,825	305,697	
■ เนื้อที่ให้ผล	252,928	268,699	280,840	287,161	291,805
○- ผลผลิต	714,856	730,735	799,482	863,668	891,530

สถานการณ์การผลิต ปาล์มน้ำมันของจังหวัดตรังย้อนหลัง 5 ปี (2562-2566) เนื้อที่ยืนต้นและเนื้อที่ให้ผลเพิ่มขึ้นอย่างต่อเนื่องจากการที่เกษตรกรมีการปรับเปลี่ยนพื้นที่จากยางพารา ลองกอง หรือเงาะ เป็นปาล์มน้ำมัน และการจัดการสวนปาล์มมีขั้นตอนไม่ยุ่งยาก ประกอบกับมีแรงจูงใจด้านราคาซื้อผลปาล์มทะลายที่เพิ่มสูงขึ้นในช่วงปี 2564-2565

ปี 2566 ประมาณการเนื้อที่ให้ผล 291,805 ไร่ เพิ่มขึ้นจากปีที่ผ่านมา 4,642 ไร่ คิดเป็นร้อยละ 1.62 ปริมาณผลผลิต 891,530 ตัน เพิ่มขึ้นจากปีที่ผ่านมา 27,862 ตัน คิดเป็นร้อยละ 9.70 เนื่องจากพื้นที่ให้ผลเพิ่มขึ้น ประกอบกับ ไม่มีสภาพแห้งแล้งยาวนานเกิน 3 เดือนทำให้ปาล์มน้ำมันให้ผลผลิตตามปกติ

ที่มา : ข้อมูลเอกภาพ สำนักงานเศรษฐกิจการเกษตรที่ 9

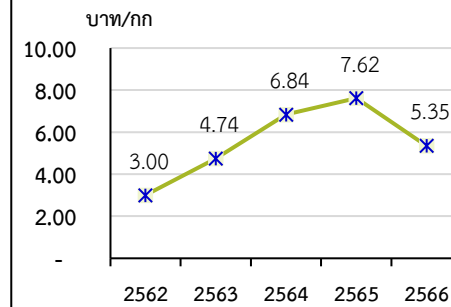
ผลผลิตเฉลี่ยต่อไร่ ปี 2562-2566



ปริมาณผลผลิตเฉลี่ยต่อไร่ ย้อนหลัง 5 ปี (2562 - 2566) มีแนวโน้มเพิ่มขึ้น โดยในปี 2566 มีผลผลิตเฉลี่ย 3,055 กก./ไร่ เพิ่มขึ้นจากปี 2565 จำนวน 47 กก./ไร่ หรือเพิ่มขึ้นร้อยละ 1.56 เนื่องจากต้นปาล์มน้ำมันสมบูรณ์ ที่มีน้ำหนักทะลายมาก

ที่มา : ข้อมูลเอกภาพสำนักงานเศรษฐกิจการเกษตรที่ 9

ราคาเฉลี่ยที่ลานรับซื้อ ปี 2562-2566

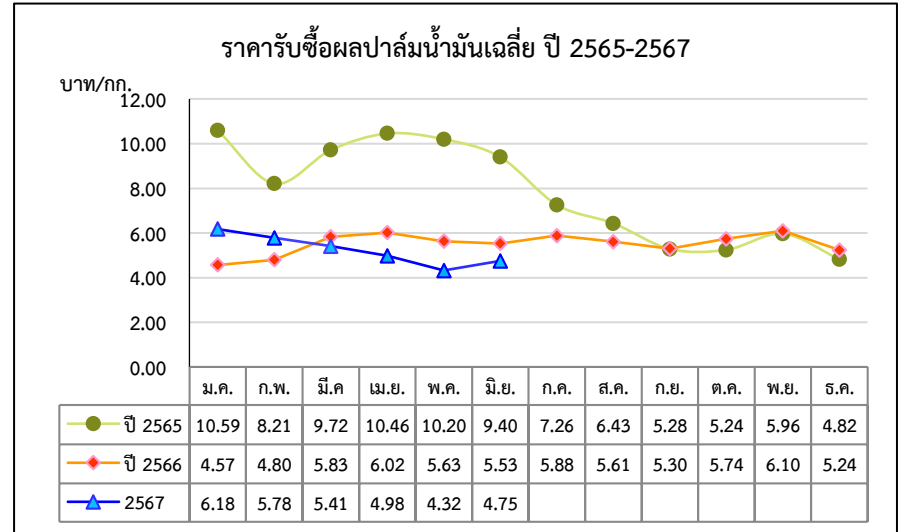
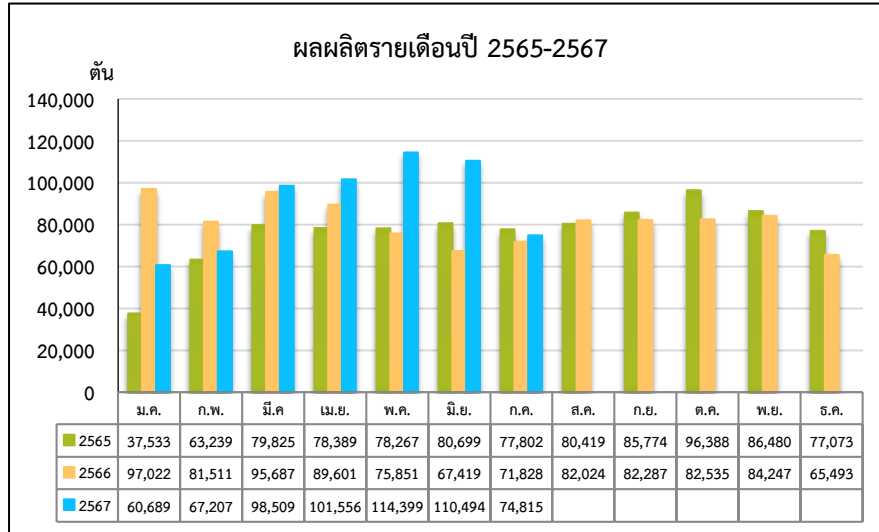


ราคาปาล์มน้ำมันเฉลี่ย ปี 2562-2566 มีแนวโน้มลดลง โดยราคาปาล์มเฉลี่ย ปี 2566 ราคา 5.35 บาท/กก. ลดลงจากปี 2565 จำนวน 2.27 บาท/กก. คิดเป็นร้อยละ 29.79 คาดว่าในปี 2567 ราคาปาล์มน้ำมันมีแนวโน้มปรับตัวเพิ่มขึ้นตามปริมาณความต้องการใช้น้ำมันปาล์มของโลกที่เพิ่มขึ้น ประกอบกับ การคาดการณ์ว่าปริมาณผลผลิตในประเทศจะลดลงจากภาวะ

ที่มา : สำนักงานพาณิชย์จังหวัดตรัง

เอลนีโญ

## การวิเคราะห์สถานการณ์ปาล์มน้ำมันจังหวัดตรัง เดือนกรกฎาคม 2567

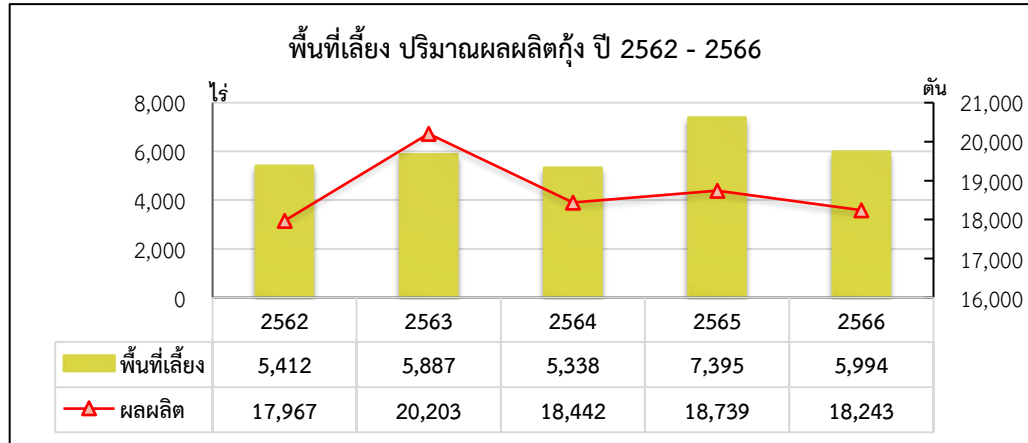


ประมาณการผลผลิตปาล์มน้ำมันเดือนกรกฎาคม 2567 จะมีผลผลิตออกสู่ตลาด จำนวน 74,815 ตัน ลดลงจากเดือนมิถุนายน 2567 จำนวน 35,679 ตัน คิดเป็นร้อยละ 32.29 เนื่องจากเป็นไปตามรอบการให้ผลของปาล์มน้ำมัน ซึ่งเลยช่วงที่ผลผลิตออกมากช่วงเดือน เม.ย.-มิ.ย. 67 ปริมาณผลผลิตเมื่อเปรียบเทียบกับช่วงเดียวกันของปีที่ผ่านมาเพิ่มขึ้น จำนวน 2,987 ตัน คิดเป็นร้อยละ 4.16 เนื่องจากมีพื้นที่ให้ผลเพิ่มขึ้นจากปีที่ผ่านมา จำนวน 4,644 ไร่ ประกอบกับต้นปาล์มสมบูรณ์ดีให้ผลผลิตมาก

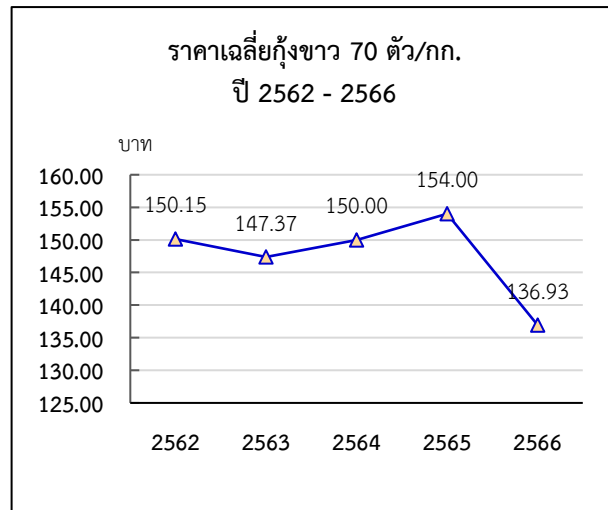
ราคาปาล์มน้ำมันเฉลี่ยที่เกษตรกรจำหน่าย ณ โรงงานฯ เดือนมิถุนายน 2567 ราคา 4.75 บาท/กก. เพิ่มขึ้นจากเดือนพฤษภาคม 2567 จำนวน 0.43 บาท/กก. คิดเป็นร้อยละ 9.95 เมื่อเปรียบเทียบกับช่วงเดียวกันของปีที่ผ่านมาพบว่าราคา ลดลง 0.78 บาท/กก. คิดเป็นร้อยละ 14.10 เนื่องจาก ราคาขายน้ำมันปาล์มดิบ (CPO) ของโรงงานสกัดยังคงที่ โดยราคาเฉลี่ย เดือน ม.ค.- มิ.ย. 67 ราคา 32.37 บาท/กก. ปริมาณความต้องการใช้ในประเทศยังคงที่ไม่เปลี่ยนแปลงมากนัก



## การวิเคราะห์สถานการณ์กุ้งขาวแวนนาไม ปี 2562 - 2566



ที่มา : ข้อมูลปฏิทินสินค้าเกษตรรายเดือนระดับจังหวัด



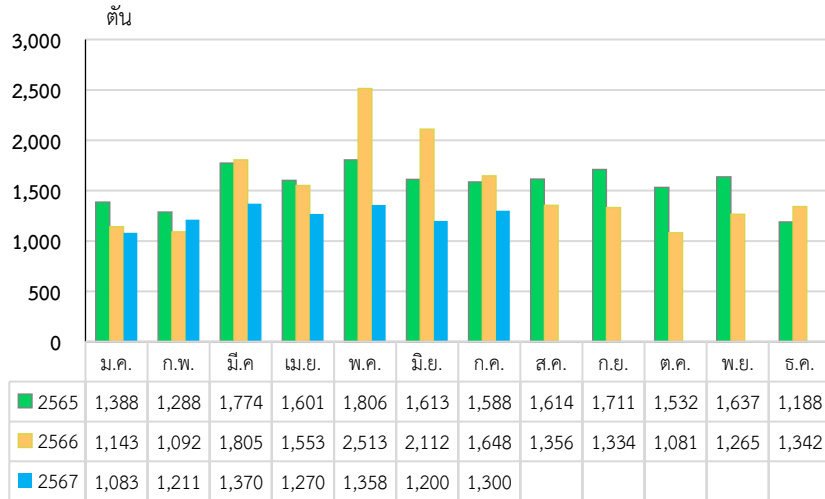
ราคาเฉลี่ยกุ้งขาวแวนนาไม ย้อนหลัง 5 ปี (2562-2566) แนวโน้มลดลง โดยในปี 2566 ราคากุ้งขาวที่เกษตรกรขายได้หน้าฟาร์ม 136.93 บาท/กก. ราคาตกลงจากปีที่ผ่านมา 17.07 บาท/กก. คิดเป็นร้อยละ 11.08 เนื่องจากตลาดกุ้งทั่วโลกมีปัญหา ล้นตลาด ความต้องการซื้อของผู้บริโภคยังไม่ฟื้นตัวจากปัญหาภาวะเศรษฐกิจตกต่ำ กำลังซื้อของผู้บริโภคลดลง ส่งผลให้เกิดภาวะผลผลิตกุ้งมากเกินความต้องการของประเทศผู้ซื้อ หรือภาวะ Over supply

สถานการณ์การผลิต กุ้งขาวแวนนาไมจังหวัดตรัง ย้อนหลัง 5 ปี (ปี 2562-2566) จำนวนเกษตรกร พื้นที่การเลี้ยง ปริมาณผลผลิต มีการเปลี่ยนแปลงเพิ่ม-ลดทุกปี ซึ่งเป็นไปตามความต้องการของตลาดกุ้ง ต้นทุนการผลิตและปัจจัยอื่น ๆ เนื่องจากกุ้งขาวแวนนาไม มีรอบการผลิตสั้น โดยระยะเวลาในการเลี้ยงจนถึงจับขายใช้เวลาประมาณ 3 เดือน เกษตรกรจึงมีการปรับเปลี่ยนปริมาณการเลี้ยงตามราคา ความต้องการของตลาด และปัจจัยอื่น ๆ โดยในปี 2566 มีเกษตรกร 293 ราย จำนวน 1,755 บ่อ พื้นที่เลี้ยง 5,994 ไร่ ผลผลิต 18,243 ตัน

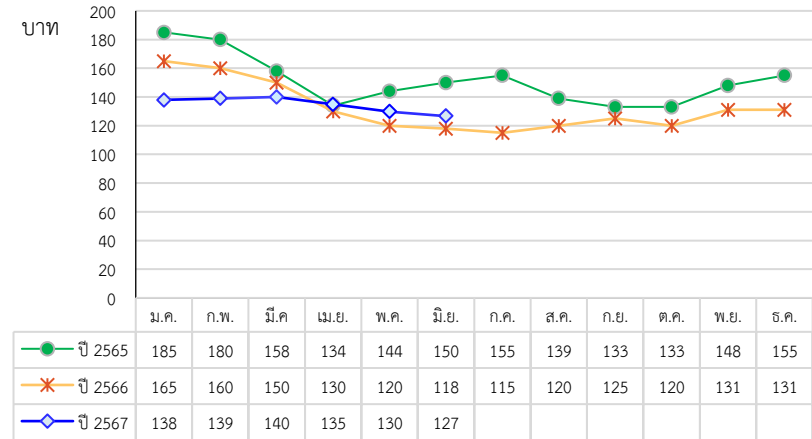
ปี	เกษตรกร (ราย)	พื้นที่เลี้ยง (ไร่)	ผลผลิต (ตัน)	มูลค่า (บาท)	ราคาเฉลี่ย (บาท/กก.)
2562	404	5,412	17,967	2,697,757,658	150.15
2563	488	5,887	20,203	2,977,341,054	147.37
2564	426	5,338	18,442	2,706,900,000	150.00
2565	489	7,395	18,739	2,829,589,000	154.00
2566	293	5,994	18,243	2,498,031,990	136.93

## การวิเคราะห์สถานการณ์กุ้งขาวแวนนาไม เดือนกรกฎาคม 2567

ผลผลิตรายเดือน ปี 2565 - 2567



ราคากุ้งขาวแวนนาไม 70 ตัว/กก. ที่เกษตรกรขายได้ ปี 2565-2567



ประมาณการปริมาณผลผลิต กุ้งขาวแวนนาไมในเดือนกรกฎาคม 2567 จำนวน 1,300 ตัน ลดลงจากเดือนมิถุนายน 2567 จำนวน 100 ตัน คิดเป็นร้อยละ 8.33 ปริมาณผลผลิตลดลงจากช่วงเดียวกันของปีที่ผ่านมา 348 ตัน คิดเป็นร้อยละ 21.12 เนื่องจากความต้องการของผู้บริโภคในประเทศคู่ค้าหลัก ได้แก่ ญี่ปุ่น สหรัฐอเมริกา และจีน ลดลง



ราคากุ้งขาวแวนนาไม 70 ตัว/กก. ที่เกษตรกรขายได้เดือนมิถุนายน 2567 ราคา 127 บาท/กก. ราคาตกลงจากเดือนพฤษภาคม 2567 จำนวน 3 บาท/กก. คิดเป็นร้อยละ 2.31 เมื่อเปรียบเทียบกับช่วงเดียวกันของปีที่ผ่านมาเพิ่มขึ้น 11 บาท/กก. คิดเป็นร้อยละ 9.32 คาดว่าราคากุ้งในเดือนกรกฎาคม 2567 มีแนวโน้มทรงตัว เนื่องจากความต้องการของผู้บริโภคยังทรงตัว

## การวิเคราะห์สถานการณ์ไก่เนื้อ ปี 2564 - 2566



ปี พ.ศ.	จำนวนเกษตรกร (ราย)	ปริมาณผลผลิต (ตัว)	ปริมาณผลผลิต (กก.)	ราคาเฉลี่ย (บาท/กก.)
2564	197	5,409,745	10,819,490	44.75
2565	134	5,267,786	10,535,527	44.03
2566	190	5,188,210	10,376,420	44.50

ที่มา : ข้อมูลปฏิทินสินค้าเกษตรรายเดือนระดับจังหวัด

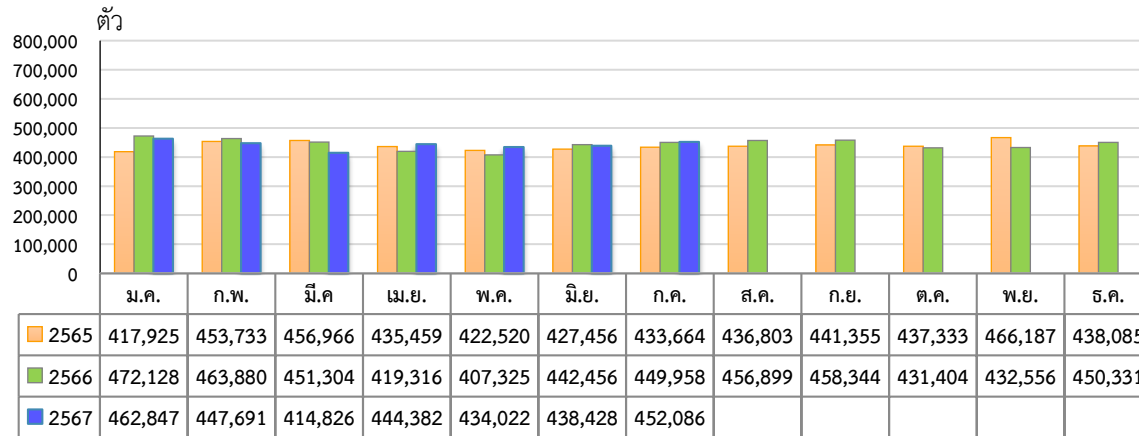
เกษตรกรจังหวัดตรังส่วนใหญ่ประกอบอาชีพทำสวนยางพาราและปาล์มน้ำมันเป็นหลัก และเลี้ยงปศุสัตว์เพื่อเป็นรายได้เสริม ชนิดของสัตว์ที่เกษตรกรนิยมเลี้ยงมากที่สุด ได้แก่ ไก่เนื้อ ไก่ไข่ ไก่พื้นเมือง สุกร โคพื้นเมือง และแพะ ตามลำดับ เกษตรกรผู้เลี้ยงไก่เนื้อมี 2 รูปแบบ ได้แก่ เลี้ยงแบบอิสระ และดำเนินการในรูปแบบเกษตรพันธสัญญากับบริษัทต่าง ๆ เช่น บริษัทเพิ่มพูนโภคภัณฑ์ จำกัด บริษัทเบทาโกร บริษัท CP และ บริษัทภาคใต้ค้าสัตว์ จำกัด ซึ่งเป็นเกษตรกรส่วนใหญ่ของจังหวัด

สถานการณ์การผลิต ไก่เนื้อปี 2566 มีเกษตรกร 190 ราย ปริมาณ การผลิต 5,188,210 ตัว ปริมาณการผลิต 10,376,420 กก. ราคาเฉลี่ย 44.50 บาท/กก. เมื่อเปรียบเทียบกับปี 2565 จำนวนเกษตรกรเพิ่มขึ้น 56 ราย ปริมาณผลผลิตลดลง 79,576 ตัว คิดเป็นร้อยละ 1.51 ปริมาณผลผลิตลดลง 159,107 กก. คิดเป็นร้อยละ 1.51 เนื่องจากเกษตรกรมีการลดปริมาณการผลิตลง จากราคาค้นทุนการผลิตโดยเฉพาะอาหารไก่มีราคาสูงขึ้น ปริมาณผลผลิตในภาพรวมจึงลดลง



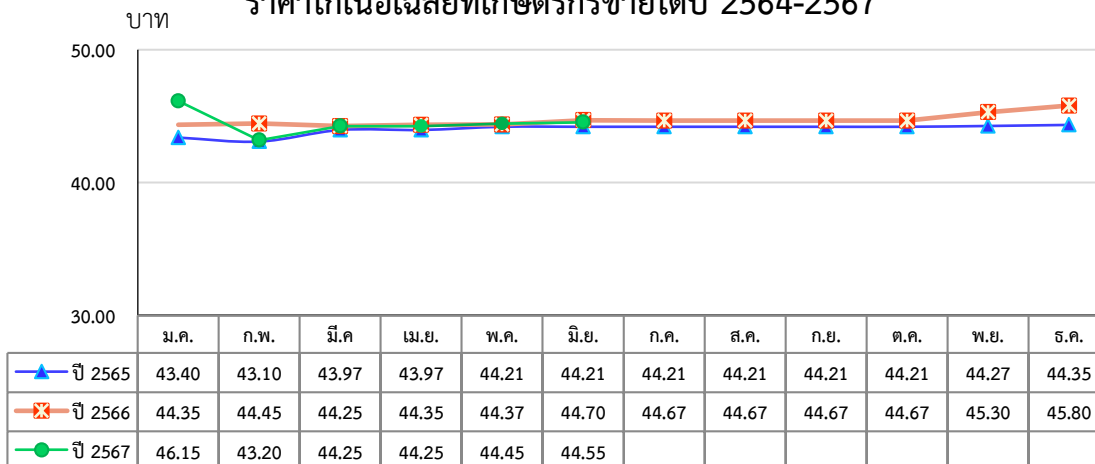
## การวิเคราะห์สถานการณ์ไก่เนื้อ เดือนกรกฎาคม 2567

**ผลผลิตไก่เนื้อรายเดือนปี 2565-2567**



ประมาณการผลผลิตไก่เนื้อ เดือนกรกฎาคม 2567 คาดว่ามีผลผลิตไก่เนื้อ จำนวน 452,086 ตัว เพิ่มขึ้นจากเดือนมิถุนายน 2567 จำนวน 13,658 ตัว คิดเป็นร้อยละ 3.11 เมื่อเปรียบเทียบกับช่วงเดียวกันของปีที่ผ่านมาคาดว่าเพิ่มขึ้น 2,128 ตัว คิดเป็นร้อยละ 0.47 เนื่องจากความต้องการของผู้บริโภคเพิ่มขึ้น

**ราคาไก่เนื้อเฉลี่ยที่เกษตรกรขายได้ปี 2564-2567**



สถานการณ์ราคา ราคาไก่เนื้อเฉลี่ยหน้าฟาร์มที่เกษตรกรขายได้ เดือนมิถุนายน 2567 จำนวน 44.55 บาท/กก. ราคาเพิ่มขึ้น 0.10 บาท/กก. คิดเป็นร้อยละ 0.22 เมื่อเปรียบเทียบกับช่วงเดียวกันของปีที่ผ่านมาราคาลดลง 0.15 บาท/กก. คิดเป็นร้อยละ 0.33 คาดการณ์ราคาไก่เนื้อเดือนกรกฎาคม 2567 มีแนวโน้มทรงตัว เนื่องจากราคาไก่เนื้อค่อนข้างมีเสถียรภาพไม่เปลี่ยนแปลงมากนัก

## การวิเคราะห์สถานการณ์สุกร ปี 2564 - 2566



ปี พ.ศ.	จำนวนเกษตรกร (ราย)	จำนวนสุกร (ตัว)	ปริมาณการผลิต (กก.)	ราคาเฉลี่ย (บาท/กก.)	มูลค่าผลผลิต (บาท)
2564	633	60,312	5,428,080	97.00	526,845,420
2565	480	56,294	5,066,460	96.30	487,104,525
2566	481	53,301	4,797,090	96.30	336,529,710

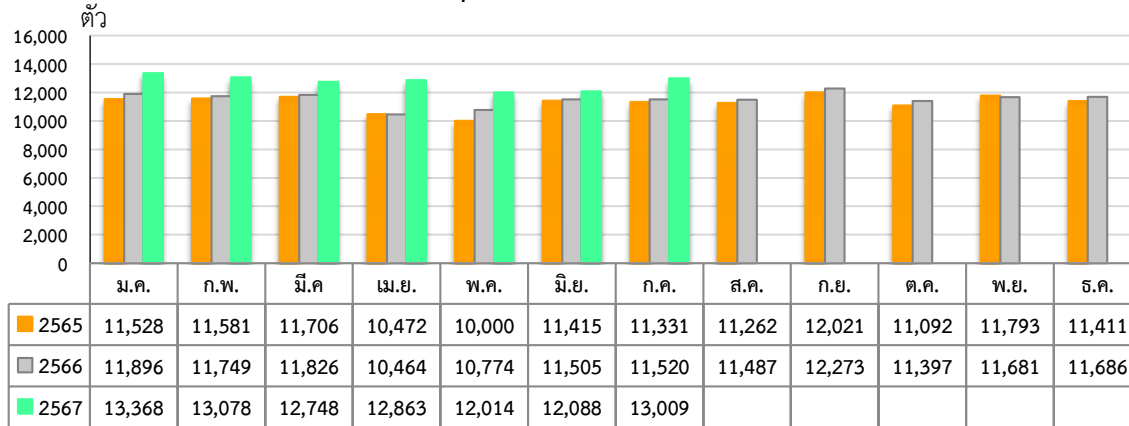
เกษตรกรจังหวัดตรังส่วนใหญ่ประกอบอาชีพทำสวนยางพาราและปาล์มน้ำมันเป็นหลัก และเลี้ยงปศุสัตว์เพื่อเป็นรายได้เสริม ชนิดของสัตว์ที่เกษตรกรนิยมเลี้ยงมากที่สุด ได้แก่ ไก่เนื้อ ไก่ไข่ ไก่พื้นเมือง สุกร โคพื้นเมือง และแพะ ตามลำดับ เกษตรกรผู้เลี้ยงสุกรส่วนใหญ่ดำเนินการในรูปแบบเกษตรกรพันธมิตรสัญญากับบริษัทต่าง ๆ เช่น บริษัทเบทาโกร และบริษัท CP

**สถานการณ์การผลิต** สุกร ปี 2566 มีเกษตรกร 481 ราย จำนวนสุกร 53,301 ตัว ปริมาณการผลิต 4,797,090 กก. ราคาเฉลี่ย 96.30 บาท/กก. เมื่อเปรียบเทียบกับปี 2565 จำนวนเกษตรกรเพิ่มขึ้น 1 ราย แต่ปริมาณผลผลิตลดลง 2,993 ตัว ปริมาณผลผลิตลดลง 269,370 กก. เนื่องจากราคาต้นทุนการผลิตโดยเฉพาะอาหารสุกรมีราคาสูงขึ้น ส่งผลให้เกษตรกรลดปริมาณการเลี้ยงลง

# การวิเคราะห์สถานการณ์สุกร เดือนกรกฎาคม 2567

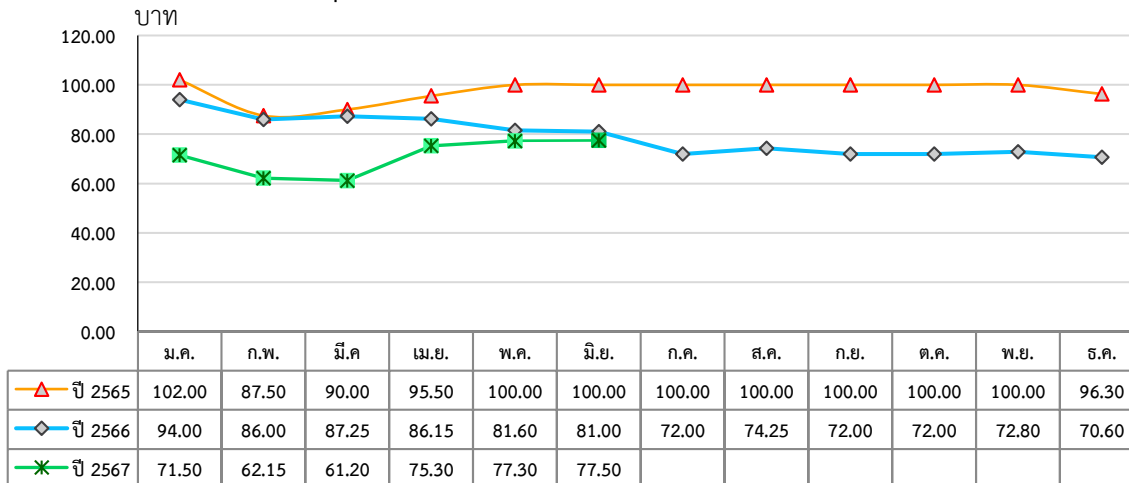


ผลผลิตสุกรรายเดือนปี 2565-2567



ประมาณการผลผลิตสุกร เดือนกรกฎาคม 2567 คาดว่ามีผลผลิตสุกร จำนวน 13,009 ตัว เพิ่มขึ้นจากเดือนมิถุนายน 2567 จำนวน 921 ตัว คิดเป็นร้อยละ 7.62 หากเปรียบเทียบกับช่วงเดียวกันของปีที่ผ่านมาเพิ่มขึ้น 1,489 ตัว คิดเป็นร้อยละ 12.92 เนื่องจากความต้องการของผู้บริโภคเพิ่มขึ้น

ราคาสุกรมีชีวิตที่เกษตรกรขายได้ ณ หน้าฟาร์ม ปี 2564-2567



สถานการณ์ราคา ราคาสุกรมีชีวิตที่เกษตรกรขายได้ ณ หน้าฟาร์มเฉลี่ย เดือนมิถุนายน 2567 ราคา 77.50 บาท/กก. เพิ่มขึ้นจากเดือนพฤษภาคม 2567 จำนวน 0.20 บาท/กก. คิดเป็นร้อยละ 0.26 เมื่อนำมาเปรียบเทียบกับช่วงเดียวกันของปีที่ผ่านมาพบว่าราคาลดลง 3.50 บาท/กก. หรือลดลงร้อยละ 4.32 คาดการณ์ราคาสุกร ในเดือนกรกฎาคม 2567 มีแนวโน้มเพิ่มขึ้นเล็กน้อย เนื่องจากภาครัฐอยู่ระหว่างแก้ไขปัญหาการลักลอบนำเข้าเนื้อสุกรผิดกฎหมายจากต่างประเทศประกอบกับผู้เลี้ยงสุกรลดปริมาณการผลิตลง เนื่องจากต้นทุนการผลิตที่สูงขึ้น ส่งผลให้ปริมาณผลผลิตเข้าสู่ตลาดลดลง

## เอกสารอ้างอิง

1. ข้อมูลพื้นที่เพาะปลูก พื้นที่เก็บเกี่ยว ปริมาณผลผลิต ผลผลิตต่อไร่ ของยางพารา ปาล์มน้ำมัน ปี 2562 – 2565 เป็นข้อมูลเอกภาพ สำนักงานเศรษฐกิจการเกษตร ที่ 9
2. ข้อมูลพื้นที่เก็บเกี่ยว ปริมาณผลผลิต ผลผลิตต่อไร่ ยางพารา ปาล์มน้ำมัน ปี 2566 เป็นข้อมูลประมาณการเบื้องต้น สำนักงานเศรษฐกิจการเกษตร ที่ 9
3. ราคาน้ำยางสด การยางแห่งประเทศไทยสาขาตราง
4. ราคาปาล์มน้ำมัน สำนักงานพาณิชย์จังหวัดตราง
4. ราคาสินค้าปศุสัตว์มีชีวิตที่จำหน่ายหน้าฟาร์ม สำนักงานปศุสัตว์จังหวัดตราง
5. ราคากุ้งขาวแวนนาไม สำนักงานประมงจังหวัดตราง
6. ปริมาณผลผลิตกุ้งขาว ปี 2565 – 2566 สำนักงานประมงจังหวัดตราง
7. ประมาณการปริมาณผลผลิตรายเดือน ไก่เนื้อ สุกร ข้อมูลจากปฏิทินสินค้าเกษตรรายเดือนระดับจังหวัด
8. ประมาณการปริมาณผลผลิตรายเดือน ยางพารา ปาล์มน้ำมัน กลุ่มสารสนเทศการเกษตร สำนักงานเกษตรและสหกรณ์จังหวัดตราง