



การวิเคราะห์สถานการณ์ แนวโน้มการผลิตสินค้าเกษตรสำคัญ จังหวัดฉะเชิงเทรา เดือนสิงหาคม 2567

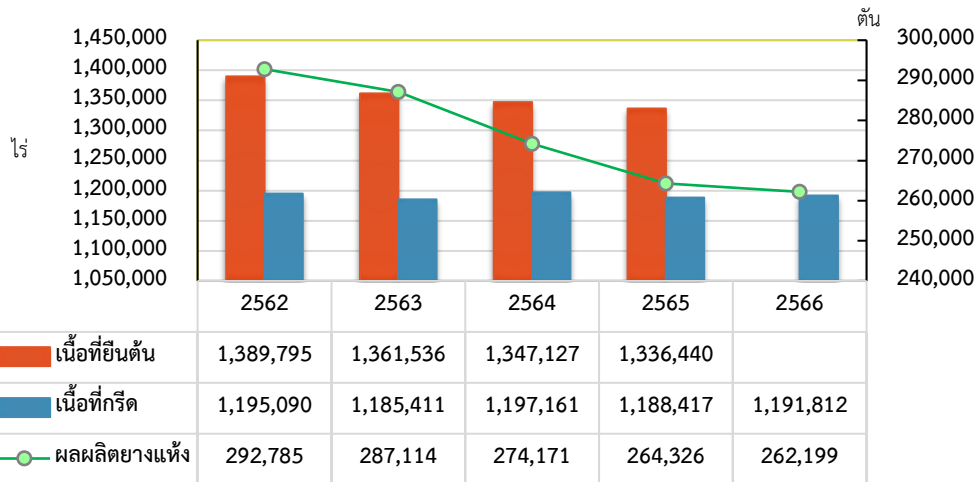


กลุ่มสารสนเทศการเกษตร
สำนักงานเกษตรและสหกรณ์จังหวัดฉะเชิงเทรา
ข้อมูล ณ วันที่ 31 กรกฎาคม 2567

การวิเคราะห์สถานการณ์ยางพาราจังหวัดตรัง ปี 2562 - 2566



เนื้อที่ยืนต้น เนื้อที่กรีต และผลผลิตยางพารา จังหวัดตรัง ปี 2562 - 2566

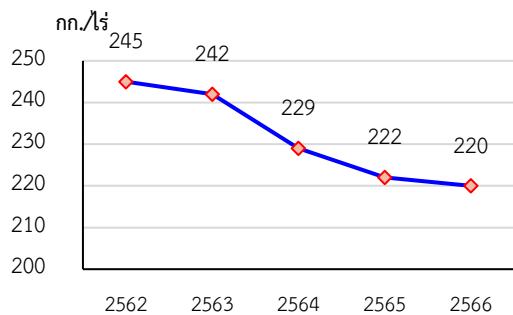


ที่มา : ข้อมูลเอกภาพ สำนักงานเศรษฐกิจการเกษตรที่ 9

สถานการณ์การผลิต ยางพาราของจังหวัดตรังย้อนหลัง 5 ปี (2562-2566) เนื้อที่ยืนต้น และเนื้อที่กรีตมีแนวโน้มลดลงเนื่องจากราคา ยางมีความผันผวน ประกอบกับมีการระบาดของโรคใบร่วงยางพารา ชนิดใหม่ ส่งผลให้เกษตรกรมีการปรับเปลี่ยนพื้นที่จากสวนยางพาราที่มี อายุมากให้ผลผลิตน้อย ไปปลูกปาล์ม น้ำมัน พุเรียน หรือพืชอื่น ที่ให้ ผลตอบแทนที่ดีกว่า

ปี 2566 ประมาณการเนื้อที่กรีต 1,191,812 ไร่ เพิ่มขึ้นจากปีที่ผ่านมา 3,395 ไร่ คิดเป็นร้อยละ 0.28 ประมาณการผลผลิต 262,199 ตัน ลดลงจากปีที่ผ่านมา 2,127 ตัน คิดเป็นร้อยละ 0.80 เนื่องจาก สาเหตุสำคัญ ได้แก่ การระบาดของโรคใบร่วงยางพาราชนิดใหม่ เกิดจาก เชื้อรา Pestalotiopsis sp. หรือ Colletotrichum sp. ส่งผลกระทบทำให้ปริมาณผลผลิตลดลง

ผลผลิตเฉลี่ยต่อไร่ ปี 2562-2566

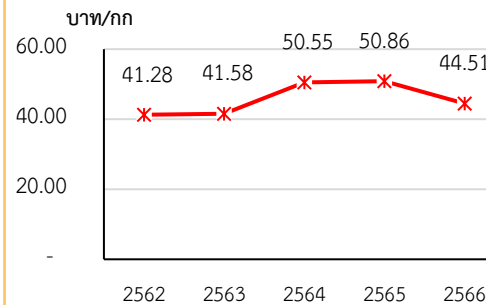


ที่มา : ข้อมูลเอกภาพ สำนักงานเศรษฐกิจการเกษตรที่ 9

ปริมาณผลผลิตเฉลี่ย/ไร่

ย้อนหลัง 5 ปี (2562-2566) มีแนวโน้มลดลง โดยในปี 2566 ผลผลิตเฉลี่ย 220 กก./ไร่ ลดลงจากปี 2565 จำนวน 2 กก./ไร่ หรือลดลงร้อยละ 0.90 เนื่องจากการระบาดของโรค ใบร่วงยางพาราชนิด ใหม่

ราคาน้ำยางสดเฉลี่ย ณ จุดรับซื้อในท้องถิ่น ปี 2562-2566

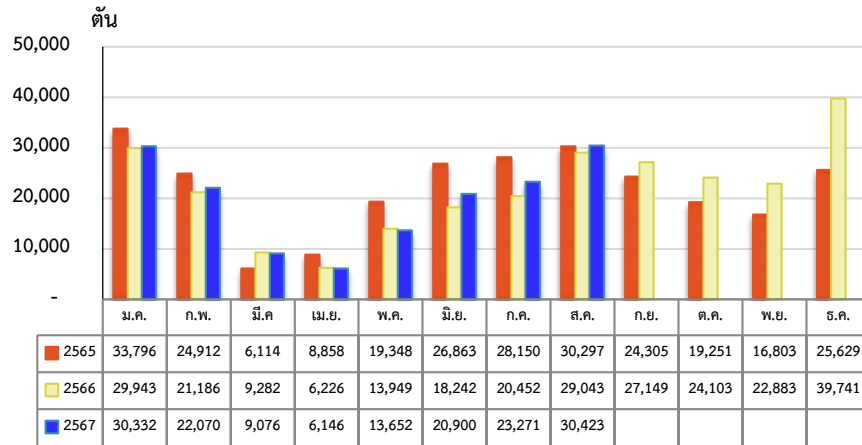


ที่มา : ข้อมูลจากจุดรับซื้อในท้องถิ่น

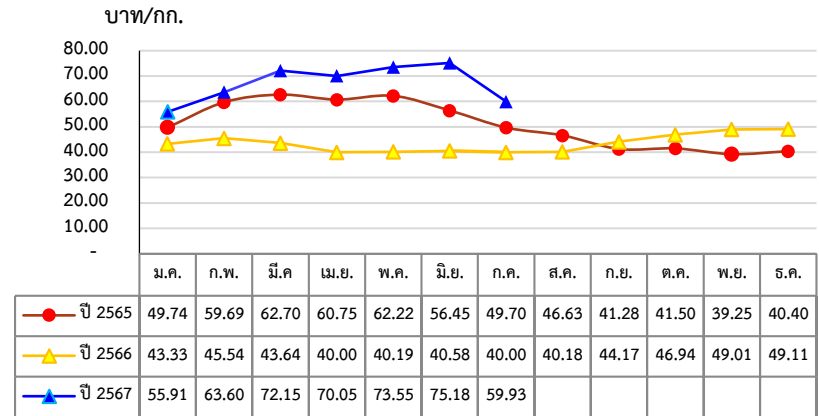
ราคาน้ำยางสดเฉลี่ยปี 2562-2566 มีความผันผวน โดยปี 2566 ราคาน้ำยางสดเฉลี่ย 44.51 บาท/กก. ลดลงจากปี 2565 จำนวน 6.35 บาท/กก. คิดเป็นร้อยละ 12.48 ปี 2567 คาดว่าราคาน้ำยางสด มีแนวโน้มเพิ่มขึ้นเนื่องจาก ความต้องการยางพาราในตลาดโลกเพิ่มขึ้นจากการขยายตัวของเศรษฐกิจ ซึ่งส่งผลต่อราคา ล่วงหน้า และราคาในประเทศ

การวิเคราะห์สถานการณ์ยางพาราจังหวัดตรัง เดือนสิงหาคม 2567

ผลผลิตยางแห้งรายเดือนปี 2565-2567



ราคาน้ำยางสดที่เกษตรกรขายได้ในท้องถิ่น ปี 2565-2567



ประมาณการผลิต ยางพาราเดือนสิงหาคม 2567 จะมีผลผลิตออกสู่ตลาดจำนวน 30,423 ตัน เพิ่มขึ้นจากเดือนกรกฎาคม 2567 จำนวน 7,152 ตัน คิดเป็นร้อยละ 30.73 ปริมาณผลผลิตเมื่อเปรียบเทียบกับช่วงเดียวกัน ของปีที่ผ่านมาเพิ่มขึ้นจำนวน 1,380 ตัน คิดเป็นร้อยละ 4.75 เนื่องจากช่วงที่ผ่านมายังไม่พบการระบาดของโรคใบร่วงยางพาราต้นยางสมบูรณ์ดีให้ผลผลิตมาก

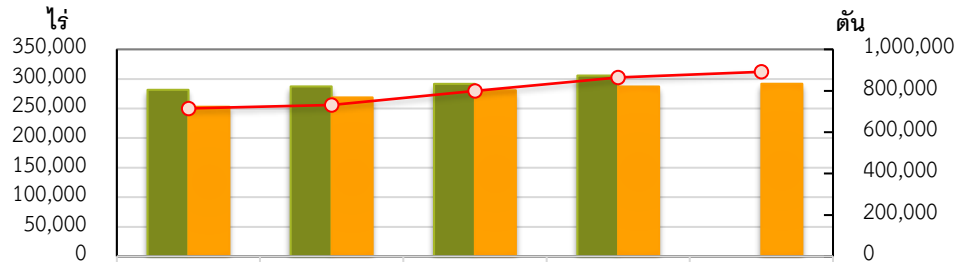
ราคาน้ำยางสดเฉลี่ย ที่เกษตรกรจำหน่ายในท้องถิ่นเดือนกรกฎาคม 2567 ราคา 59.93 บาท/กก. ลดลงจากเดือนมิถุนายน 2567 จำนวน 15.25 บาท/กก. คิดเป็นร้อยละ 20.28 เนื่องจากเศรษฐกิจประเทศคู่ค้าหลักอย่างจีน และสหรัฐอเมริกาชะลอตัว ส่งผลให้ความต้องการใช้ยางพาราลดลง ราคายางพาราเมื่อเปรียบเทียบกับช่วงเดียวกันของปีที่ผ่านมา เพิ่มขึ้น 19.93 บาท/กก. คิดเป็นร้อยละ 49.82 คาดการณ์ราคายางพาราในเดือนสิงหาคมคาดว่าเพิ่มขึ้น เนื่องจากจะมีปัจจัยสนับสนุนจากปริมาณฝนที่เพิ่มขึ้นในเดือนสิงหาคม โดยประเทศไทยจะมีปริมาณฝนตกชุกหนาแน่นเพิ่มขึ้นจากเดือนที่ผ่านมา ส่งผลให้ปริมาณยางเข้าสู่ตลาดลดลง



การวิเคราะห์สถานการณ์ปาล์มน้ำมันจังหวัดตรัง ปี 2562 - 2566



เนื้อที่ยืนต้น เนื้อที่ให้ผล และผลผลิตปาล์มน้ำมัน จ.ตรัง ปี 2562 - 2566



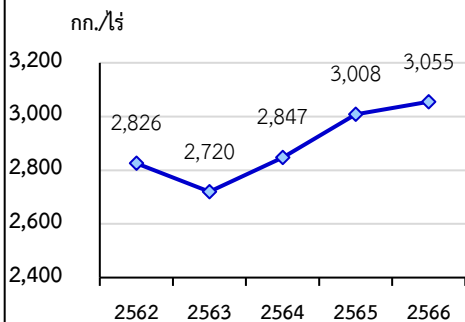
เนื้อที่ยืนต้น	281,568	287,391	291,825	305,697	
เนื้อที่ให้ผล	252,928	268,699	280,840	287,161	291,805
ผลผลิต	714,856	730,735	799,482	863,668	891,530

ที่มา : ข้อมูลเอกภาพ สำนักงานเศรษฐกิจการเกษตรที่ 9

สถานการณ์การผลิต ปาล์มน้ำมันของจังหวัดตรังย้อนหลัง 5 ปี (2562-2566) เนื้อที่ยืนต้นและเนื้อที่ให้ผลเพิ่มขึ้นอย่างต่อเนื่องจากการที่เกษตรกรมีการปรับเปลี่ยนพื้นที่จากยางพารา ลองกอง หรือเงาะ เป็นปาล์มน้ำมัน และการจัดการสวนปาล์มมีขั้นตอนไม่ยุ่งยาก ประกอบกับมีแรงจูงใจด้านราคารับซื้อผลปาล์มทะลายที่เพิ่มขึ้นในช่วงปี 2564-2565

ปี 2566 ประมาณการเนื้อที่ให้ผล 291,805 ไร่ เพิ่มขึ้นจากปีที่ผ่านมา 4,642 ไร่ คิดเป็นร้อยละ 1.62 ปริมาณผลผลิต 891,530 ตัน เพิ่มขึ้นจากปีที่ผ่านมา 27,862 ตัน คิดเป็นร้อยละ 9.70 เนื่องจากพื้นที่ให้ผลเพิ่มขึ้น ประกอบกับ ไม่มีสภาพแห้งแล้งยาวนานเกิน 3 เดือนทำให้ปาล์มน้ำมันให้ผลผลิตตามปกติ

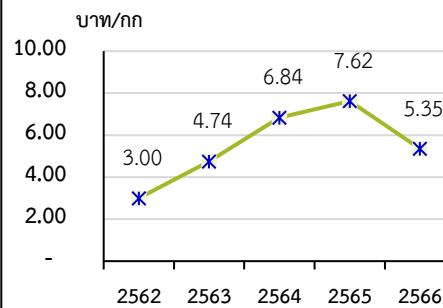
ผลผลิตเฉลี่ยต่อไร่ ปี 2562-2566



ที่มา : ข้อมูลเอกภาพสำนักงานเศรษฐกิจการเกษตรที่ 9

ปริมาณผลผลิตเฉลี่ยต่อไร่ ย้อนหลัง 5 ปี (2562 - 2566) มีแนวโน้มเพิ่มขึ้น โดยในปี 2566 มีผลผลิตเฉลี่ย 3,055 กก./ไร่ เพิ่มขึ้นจากปี 2565 จำนวน 47 กก./ไร่ หรือเพิ่มขึ้นร้อยละ 1.56 เนื่องจากต้นปาล์มน้ำมันสมบูรณ์ ตีมีน้ำหนักระบายมาก

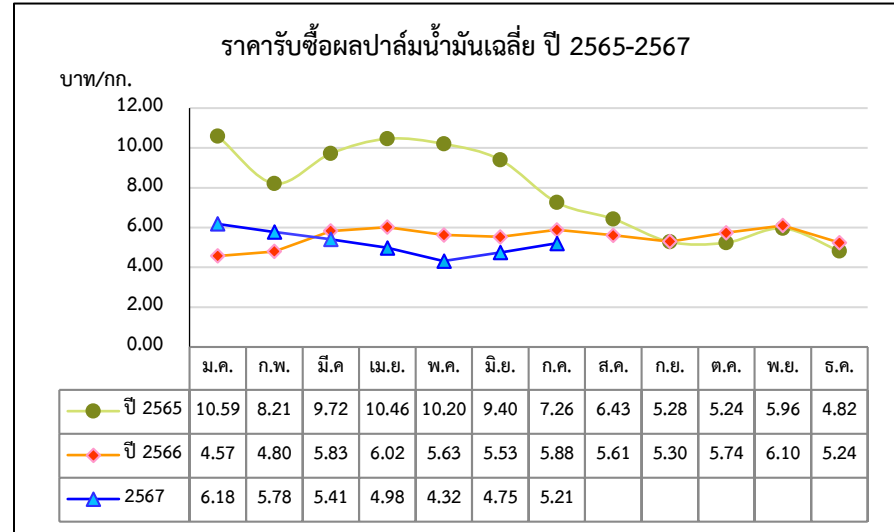
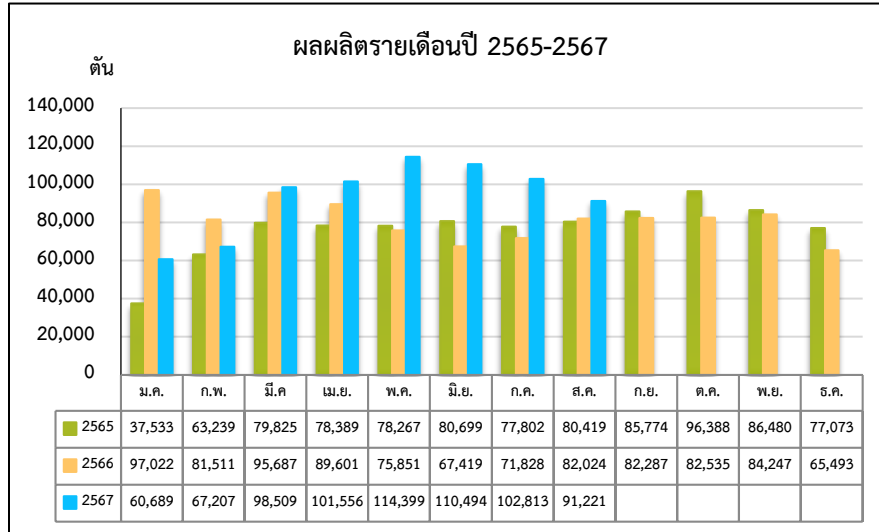
ราคาเฉลี่ยที่ลานรับซื้อ ปี 2562-2566



ที่มา : สำนักงานพาณิชย์จังหวัดตรัง

ราคาปาล์มน้ำมันเฉลี่ย ปี 2562-2566 มีแนวโน้มลดลง โดยราคาปาล์มเฉลี่ย ปี 2566 ราคา 5.35 บาท/กก. ลดลงจากปี 2565 จำนวน 2.27 บาท/กก. คิดเป็นร้อยละ 29.79 คาดว่าในปี 2567 ราคาปาล์มน้ำมันมีแนวโน้มปรับตัวเพิ่มขึ้นตามปริมาณความต้องการใช้น้ำมันปาล์มของโลกที่เพิ่มขึ้น ประกอบกับ การคาดการณ์ว่าปริมาณผลผลิตในประเทศจะลดลงจากภาวะเอลนีโญ

การวิเคราะห์สถานการณ์ปาล์มน้ำมันจังหวัดตรัง เดือนสิงหาคม 2567

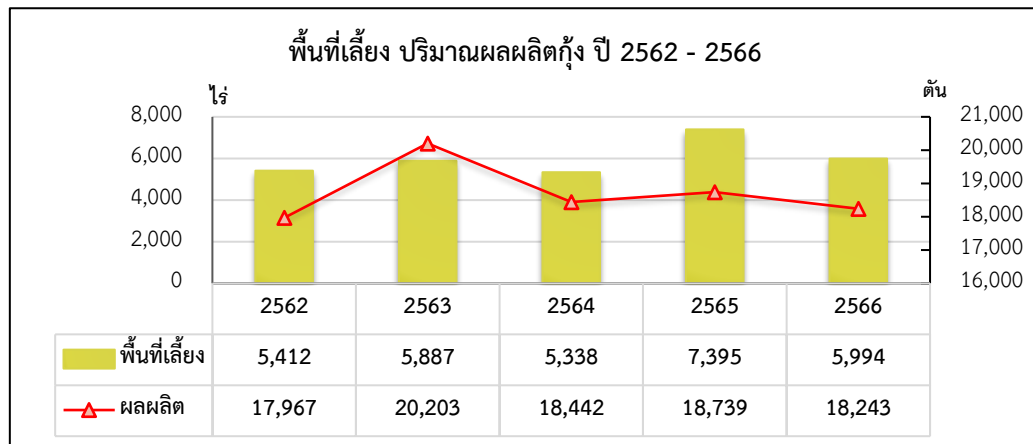


ประมาณการผลผลิตปาล์มน้ำมันเดือนสิงหาคม 2567 จะมีผลผลิตออกสู่ตลาดจำนวน 91,221 ตัน ลดลงจากเดือนกรกฎาคม 2567 จำนวน 11,592 ตัน คิดเป็นร้อยละ 11.27 เนื่องจากเป็นไปตามรอบการให้ผลของปาล์มน้ำมัน ซึ่งเลยช่วงที่ผลผลิตออกมากช่วงเดือน พ.ค.- ก.ค. 67 ปริมาณผลผลิตเมื่อเปรียบเทียบกับช่วงเดียวกันของปีที่ผ่านมาเพิ่มขึ้น จำนวน 9,197 ตัน คิดเป็นร้อยละ 11.21 เนื่องจากมีพื้นที่ให้ผลเพิ่มขึ้นจากปีที่ผ่านมา จำนวน 4,644 ไร่ ประกอบกับต้นปาล์มสมบูรณ์ดีให้ผลผลิตมาก

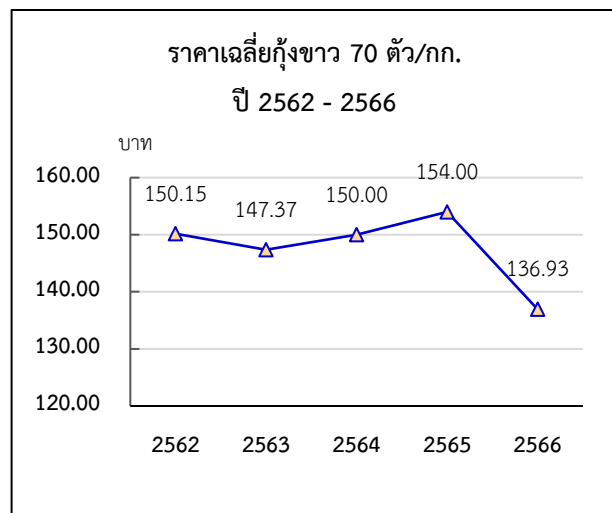
ราคาปาล์มน้ำมันเฉลี่ยที่เกษตรกรจำหน่าย ณ โรงงานฯ และลานเทเดือนกรกฎาคม 2567 ราคา 5.21 บาท/กก. เพิ่มขึ้นจากเดือนมิถุนายน 2567 จำนวน 0.46 บาท/กก. คิดเป็นร้อยละ 9.68 เมื่อเปรียบเทียบกับช่วงเดียวกันของปีที่ผ่านมาพบว่าราคาลดลง 0.67 บาท/กก. คิดเป็นร้อยละ 11.39 ราคามีแนวโน้มเพิ่มขึ้น เนื่องจากปริมาณผลผลิตเข้าสู่ตลาดลดลงจากช่วงที่ผ่านมา ประกอบกับรัฐบาลมีการเร่งรัดการส่งออกน้ำมันปาล์มดิบเพื่อระบายผลผลิตส่วนเกิน ซึ่งราคาน้ำมันปาล์มดิบของไทยอยู่ในระดับที่แข่งขันได้เมื่อเปรียบเทียบกับราคาในตลาดโลก



การวิเคราะห์สถานการณ์กุ้งขาวแวนนาไม ปี 2562 - 2566



ที่มา : ข้อมูลปฏิทินสินค้าเกษตรรายเดือนระดับจังหวัด

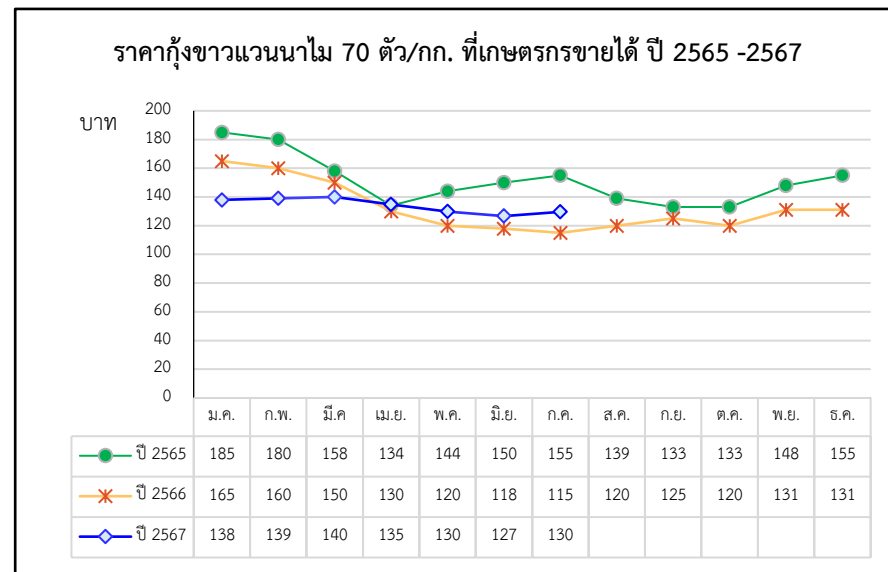
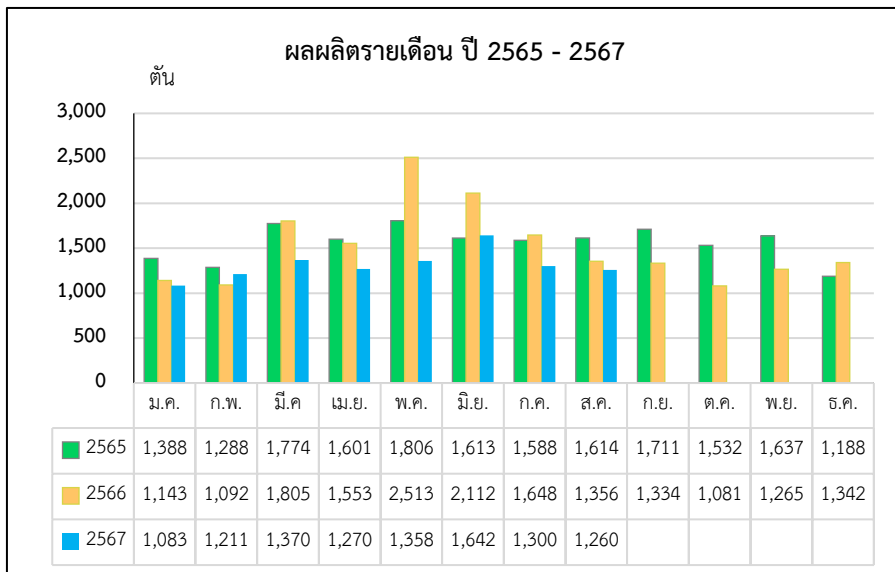


ราคาเฉลี่ยกุ้งขาวแวนนาไม ย้อนหลัง 5 ปี (2562-2566) แนวโน้มลดลง โดยในปี 2566 ราคากุ้งขาวที่เกษตรกรขายได้หน้าฟาร์ม 136.93 บาท/กก. ราคาตกลงจากปีที่ผ่านมา 17.07 บาท/กก. คิดเป็นร้อยละ 11.08 เนื่องจากตลาดกุ้งทั่วโลกมีปัญหา ล้นตลาด ความต้องการซื้อของผู้บริโภคยังไม่ฟื้นตัวจากปัญหาภาวะเศรษฐกิจตกต่ำ กำลังซื้อของผู้บริโภคลดลง ส่งผลให้เกิดภาวะผลผลิตกุ้งมากเกินความต้องการของประเทศผู้ซื้อ หรือภาวะ Over supply

สถานการณ์การผลิต กุ้งขาวแวนนาไมจังหวัดตรัง ย้อนหลัง 5 ปี (ปี 2562-2566) จำนวนเกษตรกร พื้นที่การเลี้ยง ปริมาณผลผลิต มีการเปลี่ยนแปลงเพิ่ม-ลดทุกปี ซึ่งเป็นไปตามความต้องการของตลาดกุ้ง ต้นทุนการผลิตและปัจจัยอื่น ๆ เนื่องจากกุ้งขาวแวนนาไม มีรอบการผลิตสั้น โดยระยะเวลาในการเลี้ยงจนถึงจับขายใช้เวลาประมาณ 3 เดือน เกษตรกรจึงมีการปรับเปลี่ยนปริมาณการเลี้ยง ตามราคา ความต้องการของตลาด และปัจจัยอื่น ๆ โดยในปี 2566 มีเกษตรกร 293 ราย จำนวน 1,755 บ่อ พื้นที่เลี้ยง 5,994 ไร่ ผลผลิต 18,243 ตัน

ปี	เกษตรกร (ราย)	พื้นที่เลี้ยง (ไร่)	ผลผลิต (ตัน)	มูลค่า (บาท)	ราคาเฉลี่ย (บาท/กก.)
2562	404	5,412	17,967	2,697,757,658	150.15
2563	488	5,887	20,203	2,977,341,054	147.37
2564	426	5,338	18,442	2,706,900,000	150.00
2565	489	7,395	18,739	2,829,589,000	154.00
2566	293	5,994	18,243	2,498,031,990	136.93

การวิเคราะห์สถานการณ์กุ้งขาวแวนนาไม เดือนสิงหาคม 2567



ประมาณการปริมาณผลผลิต กุ้งขาวแวนนาไมในเดือนสิงหาคม 2567 จำนวน 1,260 ตัน ลดลงจากเดือนกรกฎาคม 2567 จำนวน 40 ตัน คิดเป็นร้อยละ 3.08 ปริมาณผลผลิตลดลงจากช่วงเดียวกันของปีที่ผ่านมา 96 ตัน คิดเป็นร้อยละ 7.07 เนื่องจากความต้องการของผู้บริโภคในประเทศคู่ค้าหลัก ได้แก่ ญี่ปุ่น สหรัฐอเมริกา และจีน ลดลง เกษตรกรจึงลดกำลังการผลิตลง



ราคากุ้งขาวแวนนาไม 70 ตัว/กก. ที่เกษตรกรขายได้ เดือนกรกฎาคม 2567 ราคา 130 บาท/กก. ราคาเพิ่มขึ้นจากเดือนมิถุนายน 2567 จำนวน 3 บาท/กก. คิดเป็นร้อยละ 2.36 เมื่อเปรียบเทียบกับช่วงเดียวกันของปีที่ผ่านมาเพิ่มขึ้น 15 บาท/กก. คิดเป็นร้อยละ 13.04 คาดว่าราคากุ้งในเดือนสิงหาคม 2567 มีแนวโน้มทรงตัว เนื่องจากสถานการณ์สินค้ากุ้งและผลิตภัณฑ์ของโลกยังคงชะลอตัวลง ปริมาณผลผลิตกุ้งมากเกินความต้องการบริโภค ประกอบกับสถานะเศรษฐกิจของประเทศคู่ค้าชะลอตัว

การวิเคราะห์สถานการณ์ไก่เนื้อ ปี 2564 - 2566



ปี พ.ศ.	จำนวนเกษตรกร (ราย)	ปริมาณผลผลิต (ตัว)	ปริมาณผลผลิต (กก.)	ราคาเฉลี่ย (บาท/กก.)
2564	197	5,409,745	10,819,490	44.75
2565	134	5,267,786	10,535,527	44.03
2566	190	5,188,210	10,376,420	44.50

ที่มา : ข้อมูลปฏิทินสินค้าเกษตรรายเดือนระดับจังหวัด

เกษตรกรจังหวัดตรังส่วนใหญ่ประกอบอาชีพทำสวนยางพาราและปาล์มน้ำมันเป็นหลัก และเลี้ยงปศุสัตว์เพื่อเป็นรายได้เสริม ชนิดของสัตว์ที่เกษตรกรนิยมเลี้ยงมากที่สุด ได้แก่ ไก่เนื้อ ไก่ไข่ ไก่พื้นเมือง สุกร โคพื้นเมือง และแพะ ตามลำดับ เกษตรกรผู้เลี้ยงไก่เนื้อ มี 2 รูปแบบ ได้แก่ เลี้ยงแบบอิสระ และดำเนินการในรูปแบบเกษตรพันธสัญญากับบริษัทต่าง ๆ เช่น บริษัทเพิ่มพูนโภคภัณฑ์ จำกัด บริษัทเบทาโกร บริษัท CP และ บริษัทภาคใต้ค้าสัตว์ จำกัด ซึ่งเป็นเกษตรกรส่วนใหญ่ของจังหวัด

สถานการณ์การผลิต ไก่เนื้อปี 2566 มีเกษตรกร 190 ราย ปริมาณ การผลิต 5,188,210 ตัว ปริมาณการผลิต 10,376,420 กก. ราคาเฉลี่ย 44.50 บาท/กก. เมื่อเปรียบเทียบกับปี 2565 จำนวนเกษตรกรเพิ่มขึ้น 56 ราย ปริมาณผลผลิตลดลง 79,576 ตัว คิดเป็นร้อยละ 1.51 ปริมาณผลผลิตลดลง 159,107 กก. คิดเป็นร้อยละ 1.51 เนื่องจากเกษตรกรมีการลดปริมาณการผลิตลง จากราคาต้นทุนการผลิตโดยเฉพาะอาหารไก่มีราคาสูงขึ้น ปริมาณผลผลิตในภาพรวมจึงลดลง

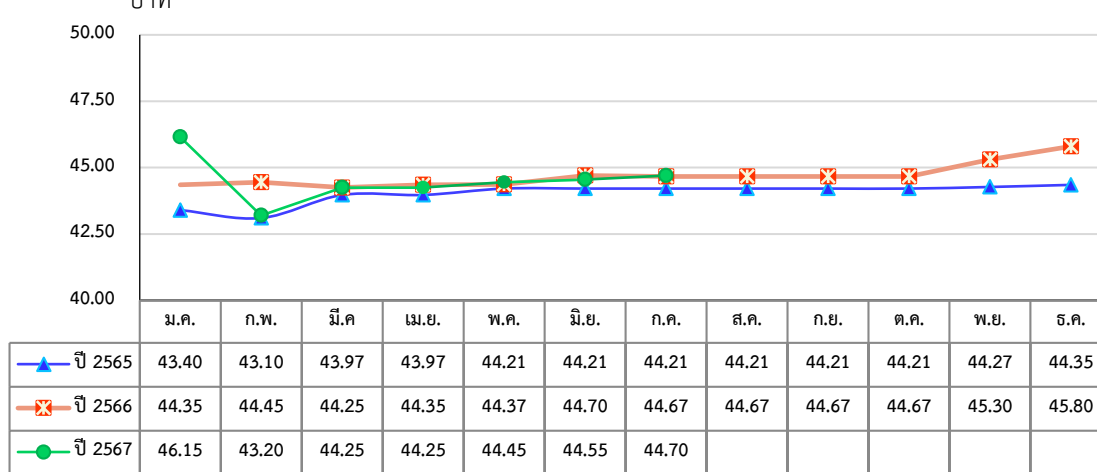
การวิเคราะห์สถานการณ์ไก่เนื้อ เดือนสิงหาคม 2567

ผลผลิตไก่เนื้อรายเดือนปี 2565-2567



ประมาณการผลผลิตไก่เนื้อ เดือนสิงหาคม 2567 คาดว่ามีผลผลิตไก่เนื้อ จำนวน 445,704 ตัว ลดลงจากเดือนกรกฎาคม 2567 จำนวน 6,382 ตัว คิดเป็นร้อยละ 1.41 เมื่อเปรียบเทียบกับช่วงเดียวกันของปีที่ผ่านมาคาดว่าจะลดลง 11,195 ตัว คิดเป็นร้อยละ 2.45 เนื่องจากความต้องการของผู้บริโภคลดลง

ราคาไก่เนื้อเฉลี่ยที่เกษตรกรขายได้ปี 2564-2567



สถานการณ์ราคา ราคาไก่เนื้อเฉลี่ยหน้าฟาร์มที่เกษตรกรขายได้ เดือนกรกฎาคม 2567 จำนวน 44.70 บาท/กก. ราคาเพิ่มขึ้น 0.15 บาท/กก. คิดเป็นร้อยละ 0.34 เมื่อเปรียบเทียบกับช่วงเดียวกันของปีที่ผ่านมาราคาเพิ่มขึ้น 0.03 บาท/กก. คิดเป็นร้อยละ 0.06 คาดการณ์ราคาไก่เนื้อเดือนสิงหาคม 2567 มีแนวโน้มทรงตัว เนื่องจากราคาไก่เนื้อค่อนข้างมีเสถียรภาพไม่เปลี่ยนแปลงมากนัก ประกอบกับความต้องการของผู้บริโภคยังทรงตัว

การวิเคราะห์สถานการณ์สุกร ปี 2564 - 2566



ปี พ.ศ.	จำนวนเกษตรกร (ราย)	จำนวนสุกร (ตัว)	ปริมาณการผลิต (กก.)	ราคาเฉลี่ย (บาท/กก.)	มูลค่าผลผลิต (บาท)
2564	633	60,312	5,428,080	97.00	526,845,420
2565	480	56,294	5,066,460	96.30	487,104,525
2566	481	53,301	4,797,090	96.30	336,529,710

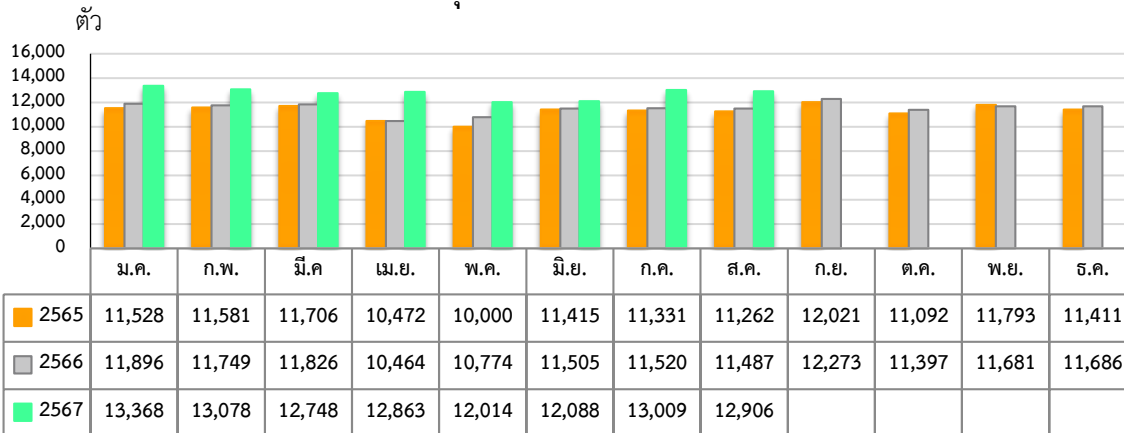
เกษตรกรจังหวัดตรังส่วนใหญ่ประกอบอาชีพทำสวนยางพาราและปาล์มน้ำมันเป็นหลัก และเลี้ยงปศุสัตว์เพื่อเป็นรายได้เสริม ชนิดของสัตว์ที่เกษตรกรนิยมเลี้ยงมากที่สุด ได้แก่ ไก่เนื้อ ไก่ไข่ ไก่พื้นเมือง สุกร โคพื้นเมือง และแพะ ตามลำดับ เกษตรกรผู้เลี้ยงสุกรส่วนใหญ่ดำเนินการในรูปแบบเกษตรกรพันธมิตรสัญญากับบริษัทต่าง ๆ เช่น บริษัทเบทาโกร และบริษัท CP

สถานการณ์การผลิต สุกร ปี 2566 มีเกษตรกร 481 ราย จำนวนสุกร 53,301 ตัว ปริมาณการผลิต 4,797,090 กก. ราคาเฉลี่ย 96.30 บาท/กก. เมื่อเปรียบเทียบกับปี 2565 จำนวนเกษตรกรเพิ่มขึ้น 1 ราย แต่ปริมาณผลผลิตลดลง 2,993 ตัว ปริมาณผลผลิตลดลง 269,370 กก. เนื่องจากราคาต้นทุนการผลิต โดยเฉพาะอาหารสุกรมีราคาสูงขึ้น ส่งผลให้เกษตรกรลดปริมาณการเลี้ยงลง

การวิเคราะห์สถานการณ์สุกร เดือนสิงหาคม 2567

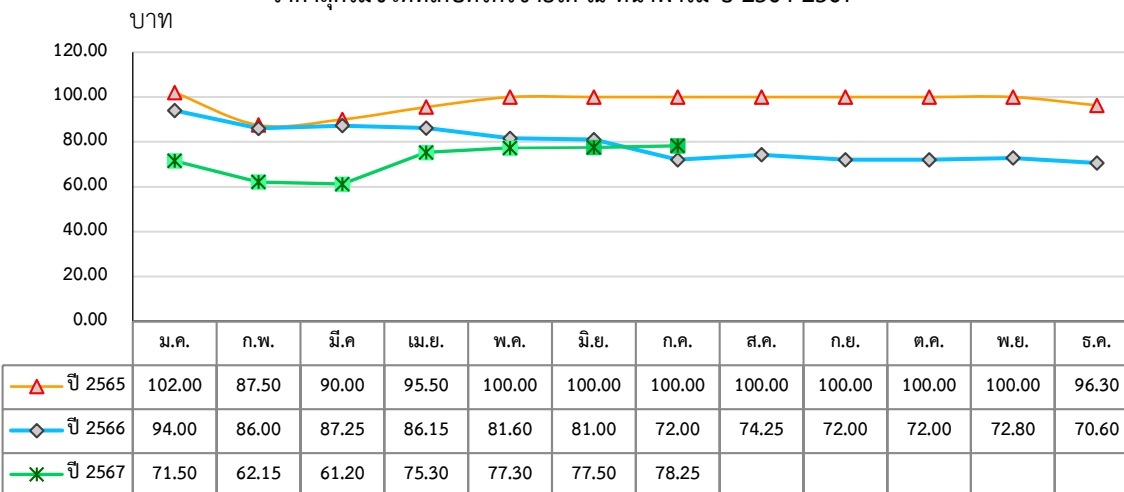


ผลผลิตสุกรรายเดือนปี 2565-2567



ประมาณการผลผลิตสุกร เดือนสิงหาคม 2567 คาดว่ามีผลผลิตสุกร จำนวน 12,906 ตัว ลดลงจากเดือนกรกฎาคม 2567 จำนวน 103 ตัว คิดเป็นร้อยละ 0.79 หากเปรียบเทียบกับช่วงเดียวกันของปีที่ผ่านมาเพิ่มขึ้น 1,419 ตัว คิดเป็นร้อยละ 12.35 เนื่องจากความต้องการของผู้บริโภคเพิ่มขึ้น

ราคาสุกรมีชีวิตที่เกษตรกรขายได้ ณ หน้าฟาร์ม ปี 2564-2567



สถานการณ์ราคา ราคาสุกรมีชีวิตที่เกษตรกรขายได้ ณ หน้าฟาร์มเฉลี่ย เดือนกรกฎาคม 2567 ราคา 78.25 บาท/กก. เพิ่มขึ้นจากเดือนมิถุนายน 2567 จำนวน 0.75 บาท/กก. คิดเป็นร้อยละ 0.96 เมื่อนำมาเปรียบเทียบกับช่วงเดียวกันของปีที่ผ่านมาพบว่าราคาเพิ่มขึ้น 6.25 บาท/กก. หรือเพิ่มขึ้นร้อยละ 8.68 คาดการณ์ราคาสุกร ในเดือนสิงหาคม 2567 มีแนวโน้มเพิ่มขึ้นเล็กน้อย เนื่องจากภาครัฐอยู่ระหว่างแก้ไขปัญหาการลักลอบนำเข้าเนื้อสุกรผิดกฎหมายจากต่างประเทศประกอบกับผู้เลี้ยงสุกรลดปริมาณการผลิตลง เนื่องจากต้นทุนการผลิตที่สูงขึ้น ส่งผลให้ปริมาณผลผลิตเข้าสู่ตลาดลดลง

เอกสารอ้างอิง

1. ข้อมูลพื้นที่เพาะปลูก พื้นที่เก็บเกี่ยว ปริมาณผลผลิต ผลผลิตต่อไร่ ของยางพารา ปาล์มน้ำมัน ปี 2562 – 2565 เป็นข้อมูลเอกภาพ สำนักงานเศรษฐกิจการเกษตร ที่ 9
2. ข้อมูลพื้นที่เก็บเกี่ยว ปริมาณผลผลิต ผลผลิตต่อไร่ ยางพารา ปาล์มน้ำมัน ปี 2566 เป็นข้อมูลประมาณการเบื้องต้น สำนักงานเศรษฐกิจการเกษตร ที่ 9
3. ราคาน้ำยางสด การยางแห่งประเทศไทยสาขาตราง
4. ราคาปาล์มน้ำมัน สำนักงานพาณิชย์จังหวัดตราง
4. ราคาสินค้าปศุสัตว์มีชีวิตที่จำหน่ายหน้าฟาร์ม สำนักงานปศุสัตว์จังหวัดตราง
5. ราคากุ้งขาวแวนนาไม สำนักงานประมงจังหวัดตราง
6. ปริมาณผลผลิตกุ้งรายจังหวัด ปี 2567 https://www4.fisheries.go.th/local/file_document/20240719091557_1_file.pdf
7. ประมาณการปริมาณผลผลิตรายเดือน ไก่เนื้อ สุกร ข้อมูลจากปฏิทินสินค้าเกษตรรายเดือนระดับจังหวัด
8. ประมาณการปริมาณผลผลิตรายเดือน ยางพารา ปาล์มน้ำมัน กลุ่มสารสนเทศการเกษตร สำนักงานเกษตรและสหกรณ์จังหวัดตราง