



# การวิเคราะห์สถานการณ์ แนวโน้มการผลิตสินค้าเกษตรสำคัญจังหวัดตรัง ประจำเดือนตุลาคม 2567

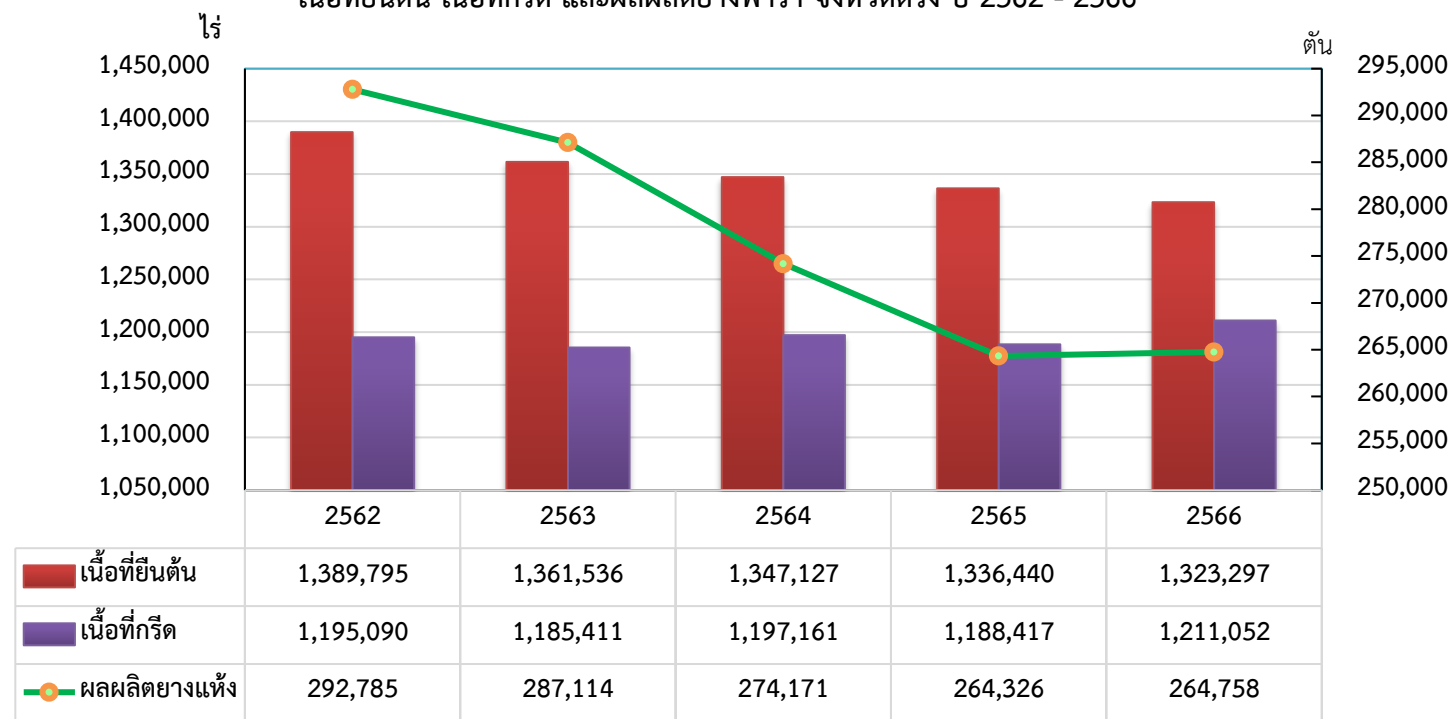


กลุ่มสารสนเทศการเกษตร สำนักงานเกษตรและสหกรณ์จังหวัดตรัง  
ข้อมูล ณ วันที่ 30 ก.ย. 67



# การวิเคราะห์สถานการณ์ยางพาราจังหวัดตรัง ปี 2562 - 2566

เนื้อที่ยืนต้น เนื้อที่กรีดยาง และผลผลิตยางพารา จังหวัดตรัง ปี 2562 - 2566

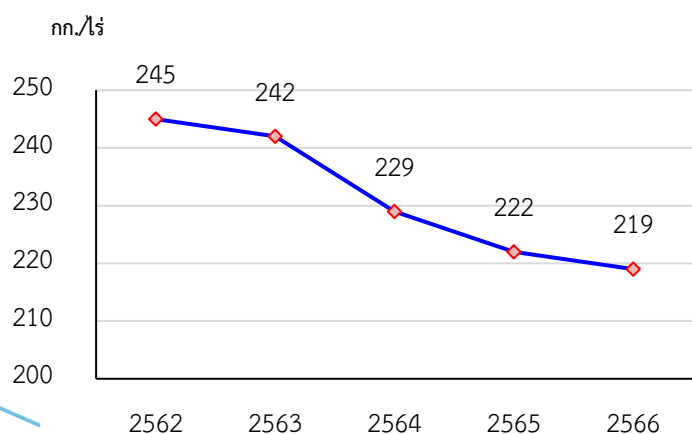


ที่มา : ข้อมูลเอกภาพ สำนักงานเศรษฐกิจการเกษตรที่ 9

สถานการณ์การผลิต ยางพาราของจังหวัดตรังย้อนหลัง 5 ปี (2562-2566) เนื้อที่ยืนต้น และเนื้อที่กรีดยางมีแนวโน้มลดลง เนื่องจากราคายางมีความผันผวน ประกอบกับมีการระบาดของโรคใบร่วงยางพาราชนิดใหม่ ส่งผลให้เกษตรกรมีการปรับเปลี่ยนพื้นที่จากสวนยางพาราที่มีอายุมากให้ผลผลิตน้อย ไปปลูกปาล์ม น้ำมัน ทูเรียน หรือพืชอื่น ที่ให้ผลตอบแทนที่ดีกว่า

ปี 2566 มีเนื้อที่ยืนต้น 1,323,297 ไร่ ลดลงจากปีที่ผ่านมา 13,143 ไร่ คิดเป็นร้อยละ 0.98 เนื้อที่กรีดยาง 1,211,052 ไร่ เพิ่มขึ้นจากปีที่ผ่านมา 22,635 ไร่ คิดเป็นร้อยละ 1.90 ปริมาณผลผลิต 264,785 ตัน เพิ่มขึ้นจากปีที่ผ่านมา 459 ตัน คิดเป็นร้อยละ 0.16

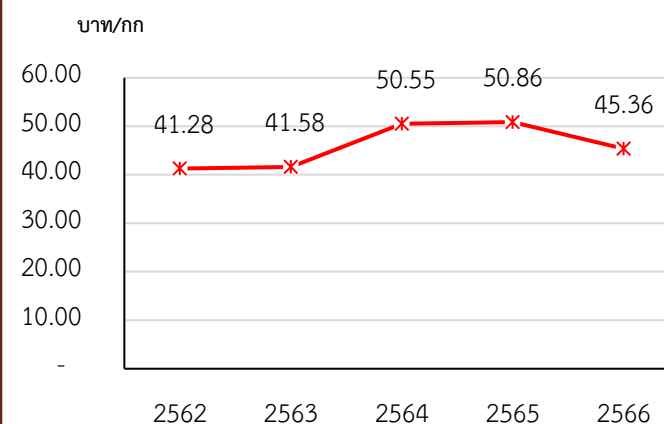
ผลผลิตเฉลี่ยต่อไร่ ปี 2562-2566



ที่มา : ข้อมูลเอกภาพ สำนักงานเศรษฐกิจการเกษตรที่ 9

ปริมาณผลผลิตเฉลี่ย/ไร่ ย้อนหลัง 5 ปี (2562-2566) มีแนวโน้มลดลง โดยในปี 2566 ผลผลิตเฉลี่ย 219 กก./ไร่ ลดลงจากปี 2565 จำนวน 3 กก./ไร่ หรือลดลงร้อยละ 1.35

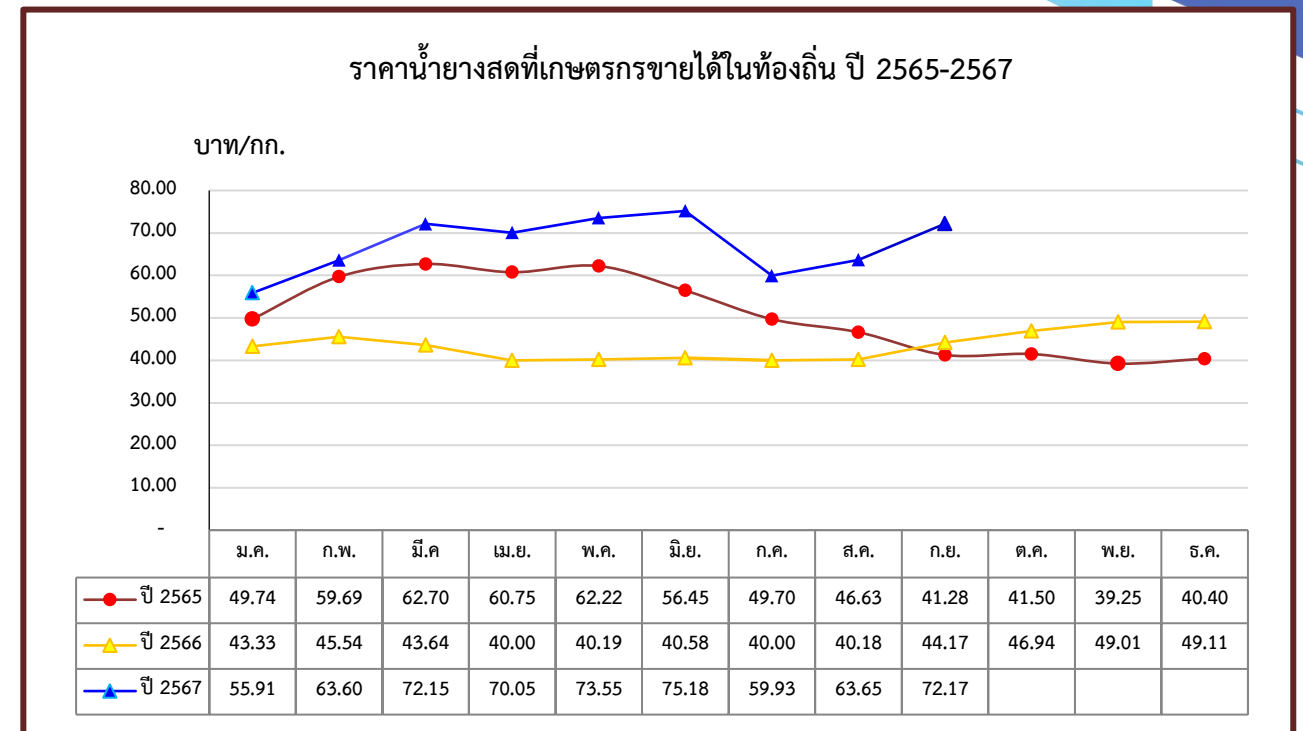
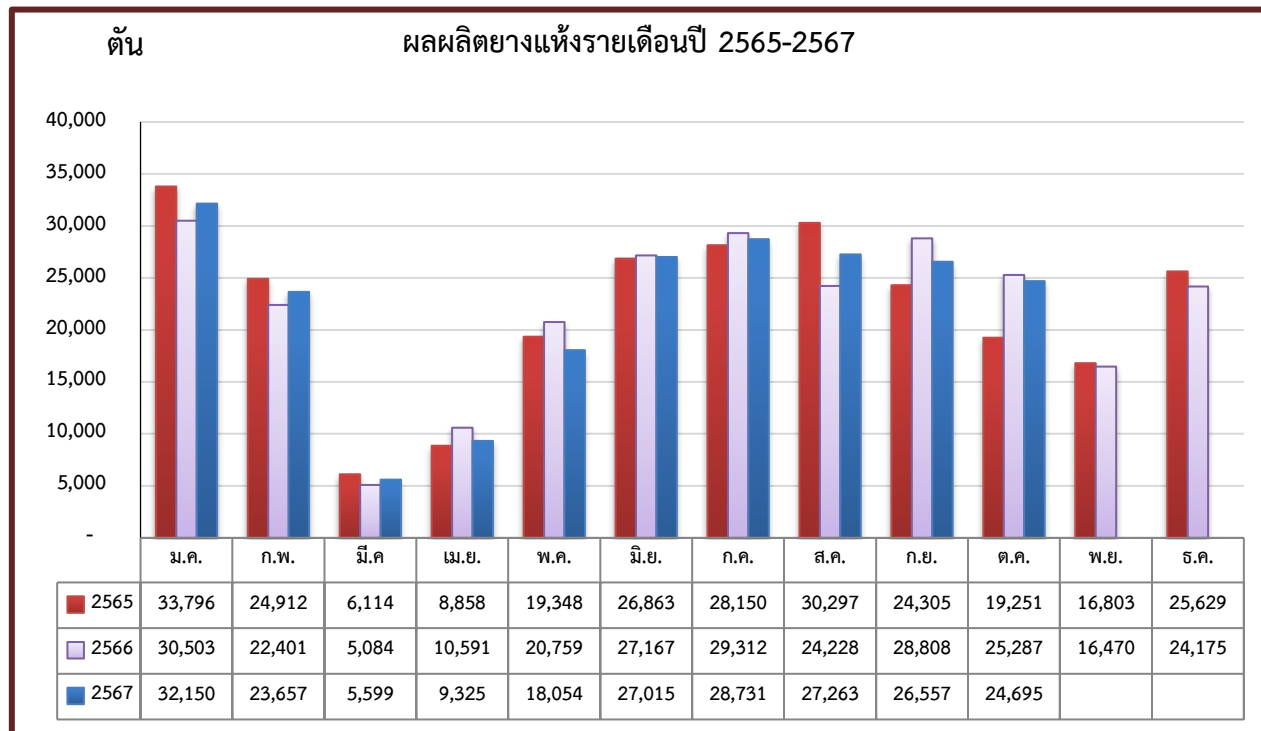
ราคาน้ำยางสดเฉลี่ย ณ จุดรับซื้อในท้องถิ่น ปี 2562-2566



ที่มา : ข้อมูลจากจุดรับซื้อในท้องถิ่น

ราคาน้ำยางสดเฉลี่ยปี 2562-2566 มีความผันผวน โดยปี 2566 ราคาน้ำยางสดเฉลี่ย 45.36 บาท/กก. ลดลงจากปี 2565 จำนวน 5.50 บาท/กก. คิดเป็นร้อยละ 10.81 ปี 2567 คาดว่าราคาน้ำยางสดมีแนวโน้มเพิ่มขึ้นเนื่องจากความต้องการยางพาราในตลาดโลกเพิ่มขึ้นจากการขยายตัวของเศรษฐกิจ ซึ่งส่งผลต่อราคาล่วงหน้าและราคาในประเทศ

# การวิเคราะห์สถานการณ์ยางพาราจังหวัดตรัง เดือนกันยายน 2567



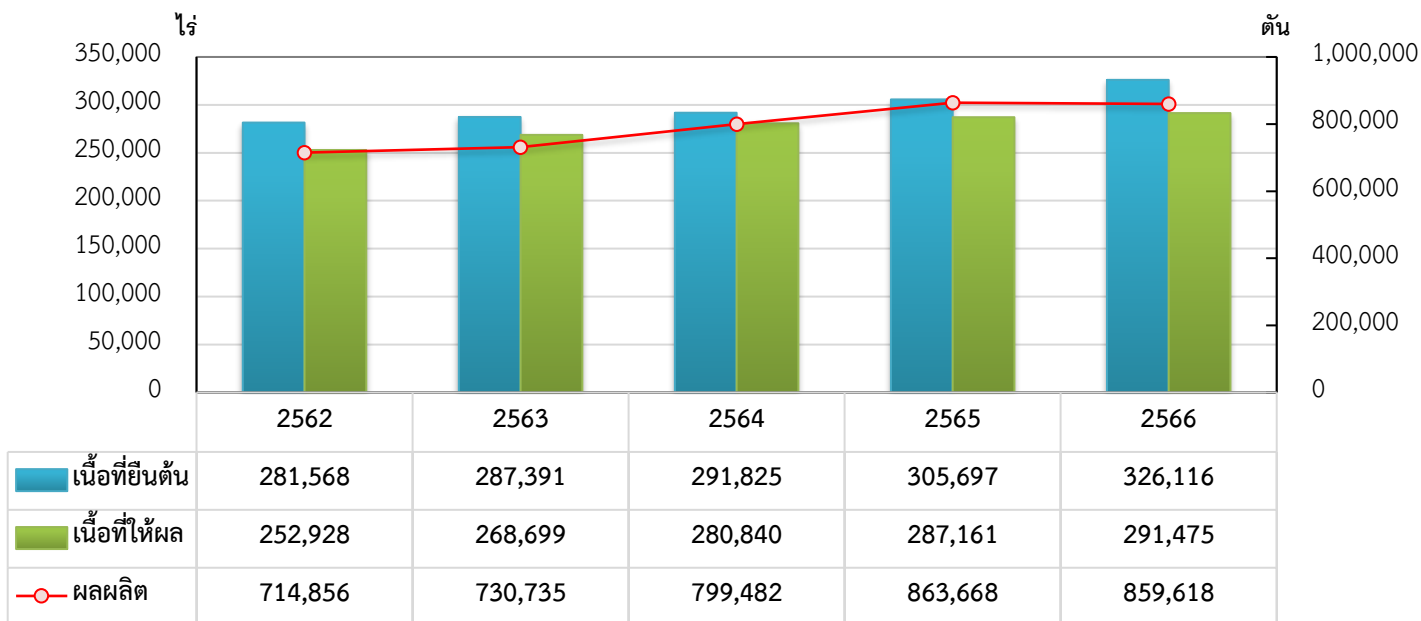
**ประมาณการผลิต** ยางพาราเดือนตุลาคม 2567 จะมีผลผลิตออกสู่ตลาด จำนวน 24,695 ตัน ลดลงจากเดือนกันยายน 2567 จำนวน 1,862 ตัน คิดเป็นร้อยละ 7.01 ปริมาณผลผลิตเมื่อเปรียบเทียบกับช่วงเดียวกันของปีที่ผ่านมาลดลง จำนวน 592 ตัน คิดเป็นร้อยละ 2.34 เนื่องจากพยากรณ์อากาศในพื้นที่จังหวัดตรังจะมีฝนตกเพิ่มมากขึ้น และมีฝนตกหนักในบางพื้นที่ ส่งผลให้จำนวนวันในการกรีดยางของเกษตรกรลดลง

**ราคาน้ำยางสดเฉลี่ย** ที่เกษตรกรจำหน่ายในท้องถิ่นเดือนกันยายน 2567 ราคา 72.17 บาท/กก. เพิ่มขึ้นจากเดือนสิงหาคม 2567 จำนวน 8.52 บาท/กก. คิดเป็นร้อยละ 13.38 เมื่อเปรียบเทียบกับช่วงเดียวกันของปีที่ผ่านมา เพิ่มขึ้น 28.00 บาท/กก. คิดเป็นร้อยละ 63.39 คาดการณ์ราคายางพาราในเดือนตุลาคมคาดว่าจะเพิ่มขึ้น เนื่องจากความต้องการใช้ยางทั้งภายในและภายนอกประเทศเพิ่มขึ้น โดยเฉพาะในอุตสาหกรรมยางยานยนต์



# การวิเคราะห์สถานการณ์ปาล์มน้ำมันจังหวัดตรัง ปี 2562 - 2566

เนื้อที่ยืนต้น เนื้อที่ให้ผล และผลผลิตปาล์มน้ำมัน จ.ตรัง ปี 2562 - 2566

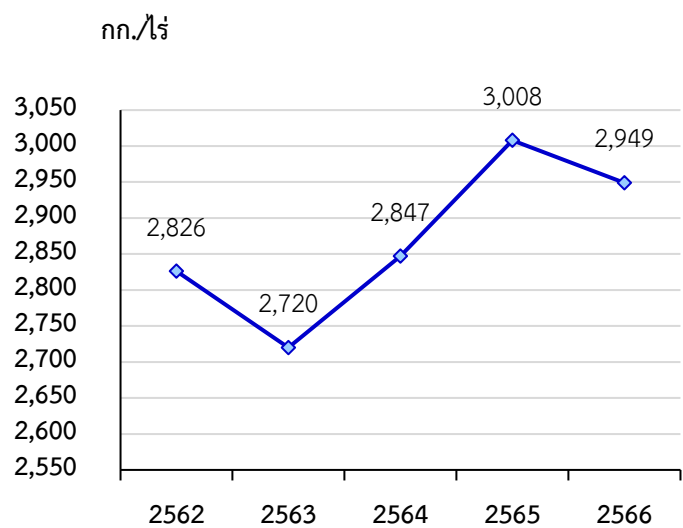


ที่มา : ข้อมูลเอกภาพ สำนักงานเศรษฐกิจการเกษตรที่ 9

สถานการณ์การผลิต ปาล์มน้ำมันของจังหวัดตรังย้อนหลัง 5 ปี (2562-2566) เนื้อที่ยืนต้นและเนื้อที่ให้ผลเพิ่มขึ้นอย่างต่อเนื่องจากการที่เกษตรกรมีการปรับเปลี่ยนพื้นที่จากยางพารา ลองกอง หรือเงาะ เป็นปาล์มน้ำมัน และการจัดการสวนปาล์มมีขั้นตอนไม่ยุ่งยาก ประกอบกับมีแรงจูงใจด้านราคารับซื้อผลปาล์มทะลายที่เพิ่มสูงขึ้นในช่วงปี 2564-2565

ปี 2566 เนื้อที่เพาะปลูก 326,116 ไร่ เพิ่มขึ้นจากปีที่ผ่านมา 20,419 ไร่ คิดเป็นร้อยละ 6.68 เนื้อที่ให้ผล 291,475 ไร่ เพิ่มขึ้นจากปีที่ผ่านมา 4,314 ไร่ คิดเป็นร้อยละ 1.50 ปริมาณผลผลิต 859,618 ตัน ลดลงจากปีที่ผ่านมา 4,050 ตัน คิดเป็นร้อยละ 0.47 เนื่องจากในปี 2566 พื้นที่จังหวัดตรังมีปริมาณฝนเฉลี่ยทั้งปี ลดลง 37.72 มิลลิเมตร และจำนวนวันที่ฝนตกลดลง 54 วัน จากปีที่ผ่านมา ส่งผลให้ปริมาณผลผลิตปาล์มน้ำมันลดลง

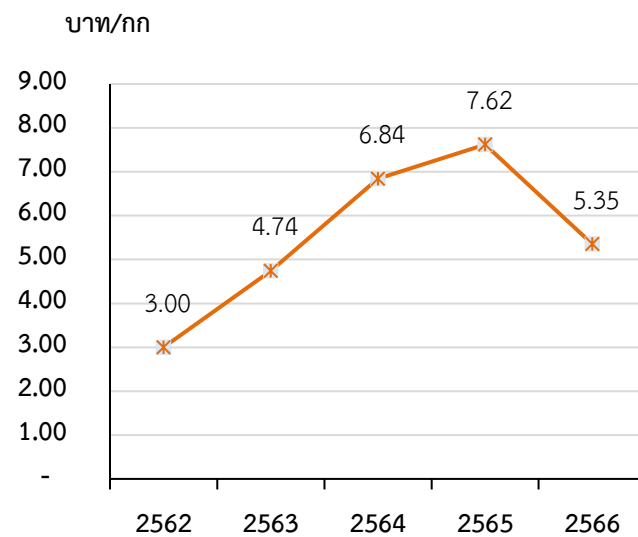
ผลผลิตเฉลี่ยต่อไร่ ปี 2562-2566



ปริมาณผลผลิตเฉลี่ยต่อไร่ ย้อนหลัง 5 ปี (2562 - 2566) มีแนวโน้มลดลง โดยในปี 2566 มีผลผลิตเฉลี่ย 2,949 กก./ไร่ ลดลงจากปี 2565 จำนวน 59 กก./ไร่ หรือลดลงร้อยละ 1.96 เนื่องจากปริมาณฝนเฉลี่ยทั้งปี ลดลง และจำนวนวันที่ฝนตก ลดลง ส่งผลให้ปริมาณผลผลิตลดลง

ที่มา : ข้อมูลเอกภาพสำนักงานเศรษฐกิจการเกษตรที่ 9

ราคาเฉลี่ยที่ลานเทรดซื้อ ปี 2562-2566

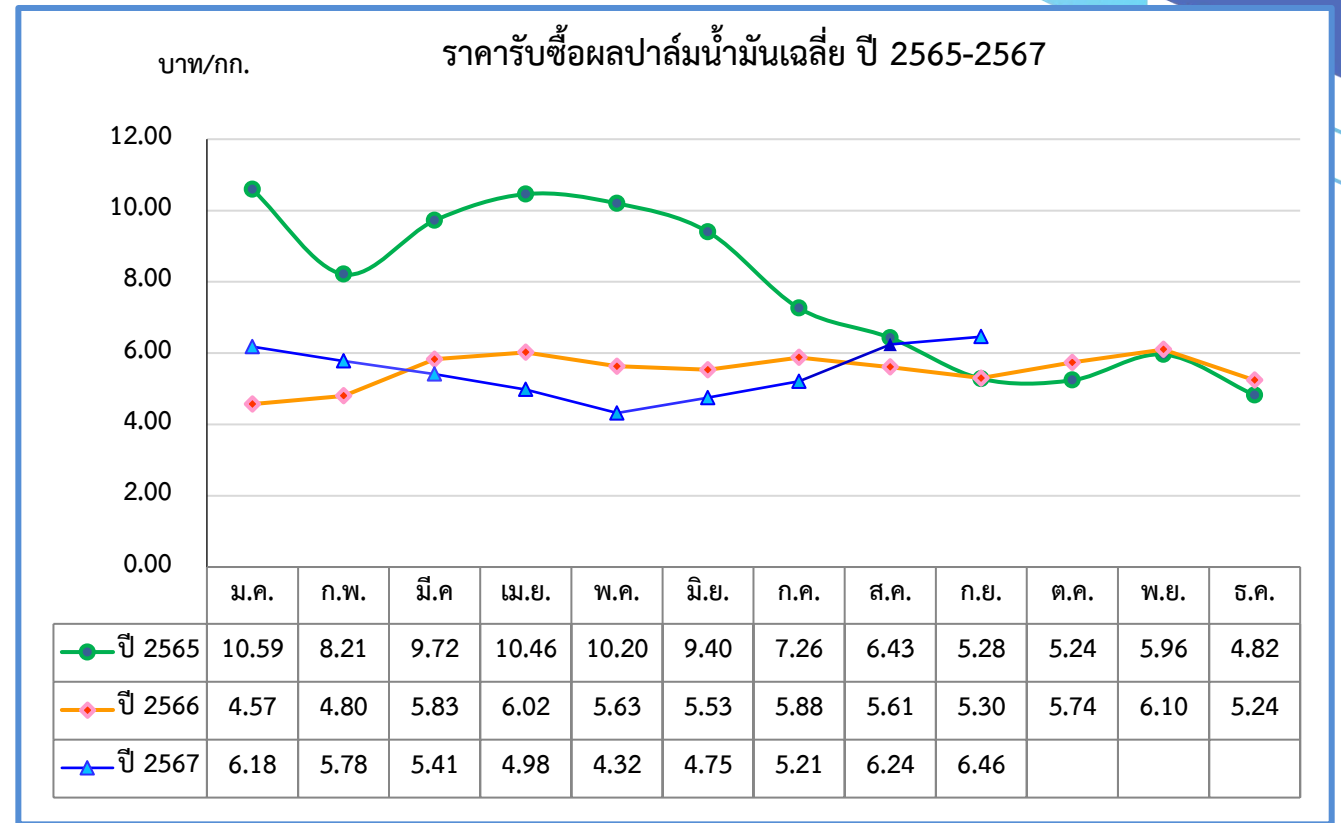
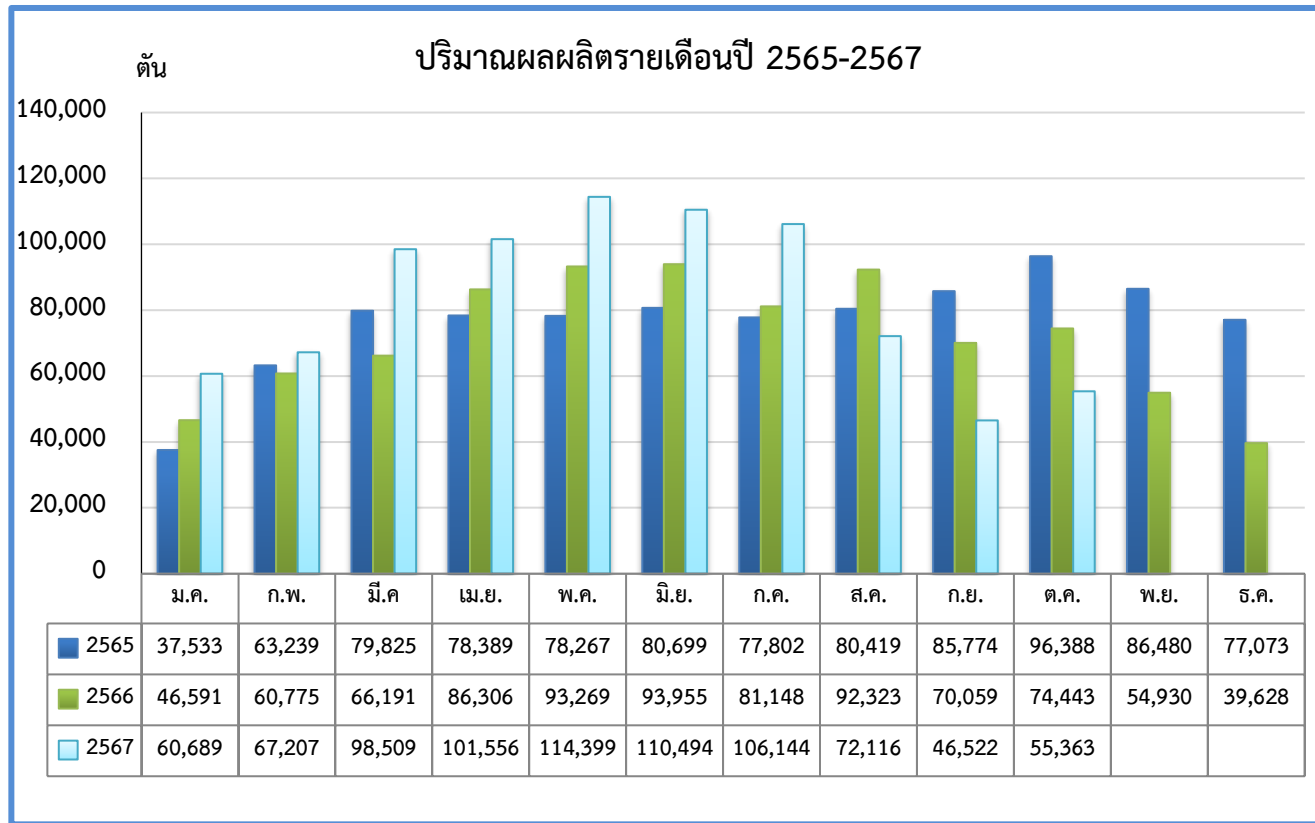


ราคาปาล์มน้ำมันเฉลี่ย ปี 2562-2566 มีแนวโน้มลดลง โดยราคาปาล์มเฉลี่ย ปี 2566 ราคา 5.35 บาท/กก. ลดลงจากปี 2565 จำนวน 2.27 บาท/กก. คิดเป็นร้อยละ 29.79 คาดว่าในปี 2567 ราคาปาล์มน้ำมันมีแนวโน้มปรับตัวเพิ่มขึ้นตามปริมาณความต้องการใช้น้ำมันปาล์มของโลกที่เพิ่มขึ้น ประกอบกับ การคาดการณ์ว่าปริมาณผลผลิตในประเทศจะลดลง จากภาวะเอลนีโญ

ที่มา : สำนักงานพาณิชย์จังหวัดตรัง



# การวิเคราะห์สถานการณ์ปาล์มน้ำมันจังหวัดตรัง เดือนตุลาคม 2567



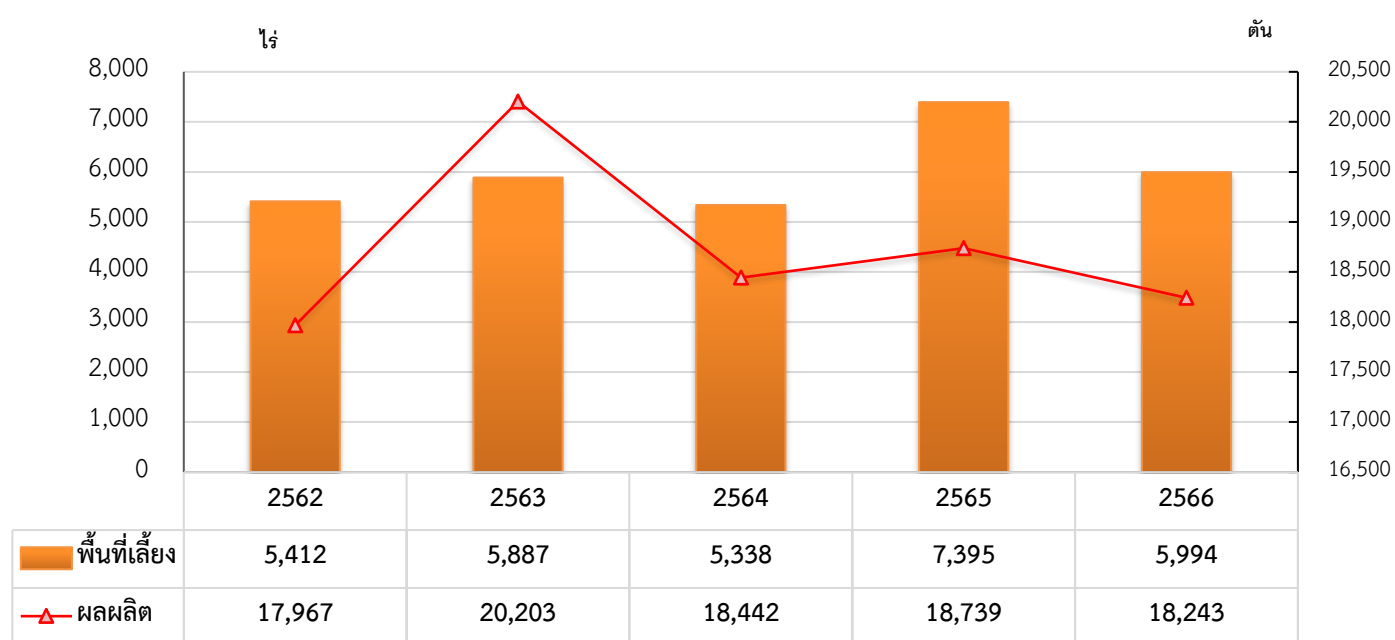
ประมาณการผลิตปาล์มน้ำมันเดือนตุลาคม 2567 จะมีผลผลิตออกสู่ตลาดจำนวน 55,363 ตัน เพิ่มขึ้นจากเดือนกันยายน 2567 จำนวน 8,841 ตัน คิดเป็นร้อยละ 19.00 เนื่องจากเป็นไปตามรอบการให้ผลผลิตของปาล์มน้ำมัน ซึ่งในปี 2567 มีผลผลิตออกมากช่วงเดือนพฤษภาคม-กรกฎาคม 2567 ปริมาณผลผลิตเมื่อเปรียบเทียบกับช่วงเดียวกันของปีที่ผ่านมาลดลง จำนวน 19,080 ตัน คิดเป็นร้อยละ 25.63 เนื่องจากในช่วงเดือน ก.พ. - พ.ค. พื้นที่จังหวัดตรังมีภาวะแห้งแล้ง ปริมาณฝนน้อยกว่าปีที่ผ่านมา

ราคาปาล์มน้ำมันเฉลี่ยที่เกษตรกรจำหน่าย ณ โรงงานฯ และลานเทเดือนกันยายน 2567 ราคา 6.46 บาท/กก. เพิ่มขึ้นจากเดือนสิงหาคม 2567 จำนวน 0.22 บาท/กก. คิดเป็นร้อยละ 3.52 เมื่อเปรียบเทียบกับช่วงเดียวกันของปีที่ผ่านมาพบว่าราคาเพิ่มขึ้น 1.16 บาท/กก. คิดเป็นร้อยละ 21.88 ราคา มีแนวโน้มเพิ่มขึ้น เนื่องจากปริมาณผลผลิตเข้าสู่ตลาดลดลง



# การวิเคราะห์สถานการณ์กุ้งขาวแวนนาไม ปี 2562 - 2566

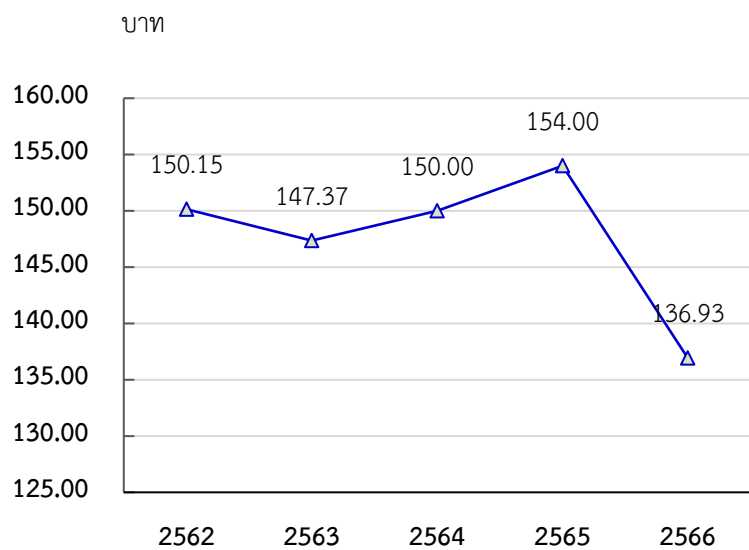
พื้นที่เลี้ยง ปริมาณผลผลิตกุ้ง ปี 2562 - 2566



ที่มา : ข้อมูลปฏิทินสินค้าเกษตรรายเดือนระดับจังหวัด

สถานการณ์การผลิต กุ้งขาวแวนนาไมจังหวัดตรัง ย้อนหลัง 5 ปี (ปี 2562-2566) จำนวนเกษตรกร พื้นที่การเลี้ยง ปริมาณผลผลิต มีการเปลี่ยนแปลงเพิ่ม-ลดทุกปี ซึ่งเป็นไปตามความต้องการของตลาดกุ้ง ทั้งใน-นอกประเทศ ต้นทุนการผลิต และปัจจัยอื่น ๆ เนื่องจากกุ้งขาวแวนนาไม มีรอบการผลิตสั้น โดยระยะเวลาในการเลี้ยงจนถึงจับขายใช้เวลาประมาณ 3 เดือน เกษตรกรจึงมีการปรับเปลี่ยนปริมาณการเลี้ยงตามราคา ความต้องการของตลาด และปัจจัยอื่น ๆ โดยในปี 2566 มีเกษตรกร 293 ราย จำนวน 1,755 บ่อ พื้นที่เลี้ยง 5,994 ไร่ ผลผลิต 18,243 ตัน

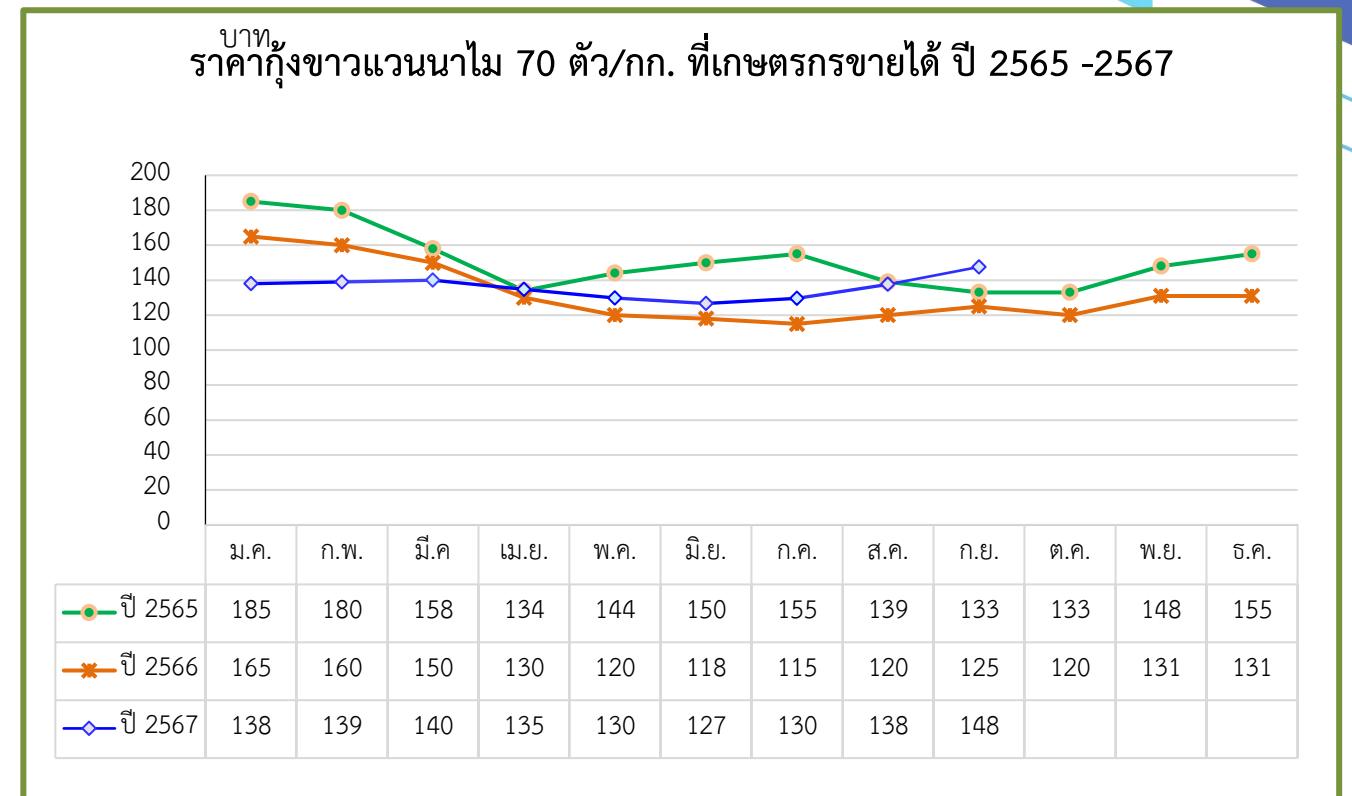
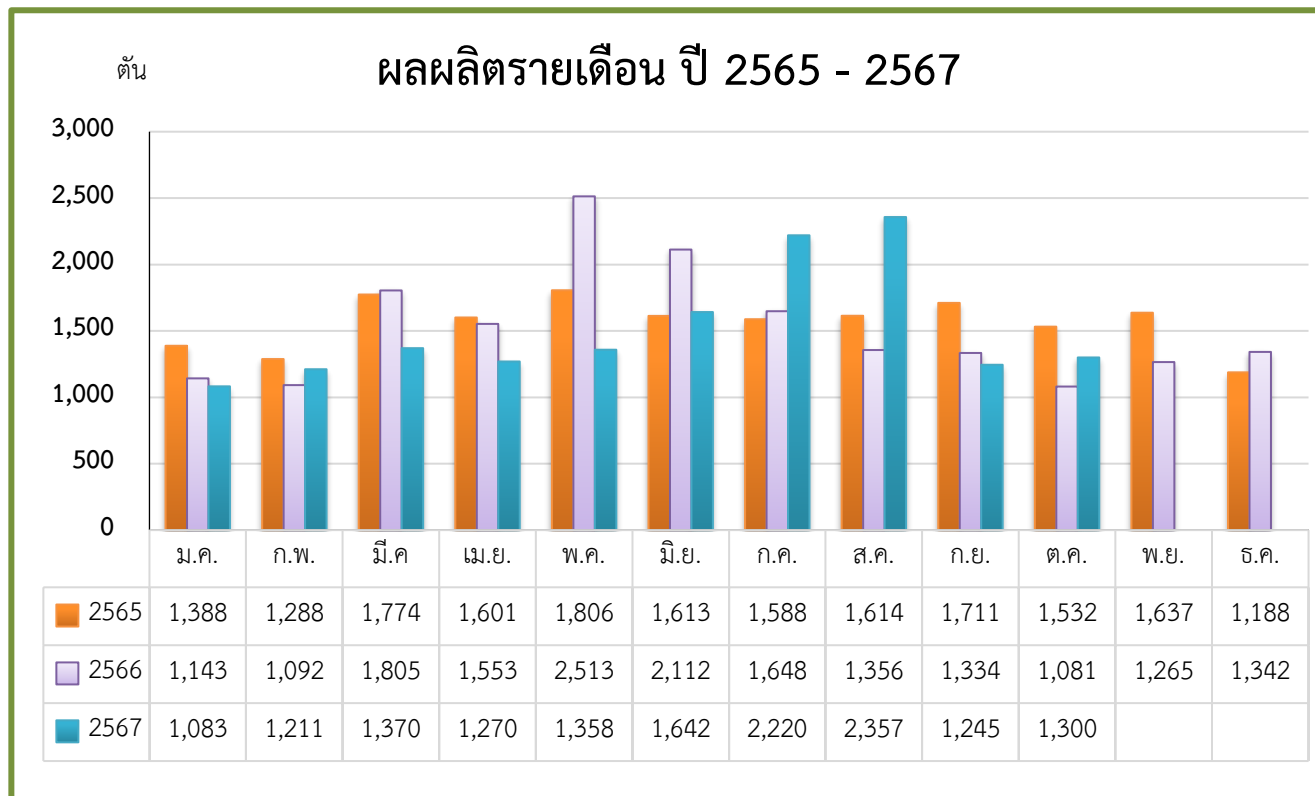
ราคาเฉลี่ยกุ้งขาว 70 ตัว/กก. ปี 2562 - 2566



ราคาเฉลี่ยกุ้งขาวแวนนาไม ย้อนหลัง 5 ปี (2562-2566) แนวโน้มลดลง โดยในปี 2566 ราคากุ้งขาวที่เกษตรกรขายได้หน้าฟาร์ม 136.93 บาท/กก. ราคาตกลงจากปีที่ผ่านมา 17.07 บาท/กก. คิดเป็นร้อยละ 11.08 เนื่องจากตลาดกุ้งทั่วโลกมี ปัญหาผลผลิตล้นตลาด ความต้องการซื้อของผู้บริโภคยังไม่ฟื้นตัวจากปัญหาภาวะเศรษฐกิจตกต่ำ กำลังซื้อของผู้บริโภคลดลง ส่งผลให้เกิดภาวะผลผลิตกุ้งมากเกินความต้องการของประเทศผู้ซื้อ หรือภาวะ Over supply

ปี	เกษตรกร (ราย)	พื้นที่เลี้ยง (ไร่)	ผลผลิต (ตัน)	มูลค่า (บาท)	ราคาเฉลี่ย (บาท/กก.)
2562	404	5,412	17,967	2,697,757,658	150.15
2563	488	5,887	20,203	2,977,341,054	147.37
2564	426	5,338	18,442	2,706,900,000	150.00
2565	489	7,395	18,739	2,829,589,000	154.00
2566	293	5,994	18,243	2,498,031,990	136.93

# การวิเคราะห์สถานการณ์กุ้งขาวแวนนาไม เดือนกันยายน 2567




**ประมาณการปริมาณผลผลิต** กุ้งขาวแวนนาไมในเดือนตุลาคม 2567 จำนวน 1,300 ตัน เพิ่มขึ้นจากเดือนกันยายน 2567 จำนวน 55 ตัน คิดเป็นร้อยละ 4.42 ปริมาณผลผลิตเพิ่มขึ้นจากช่วงเดียวกันของปีที่ผ่านมา 219 ตัน คิดเป็นร้อยละ 20.26 เนื่องจากความต้องการของผู้บริโภคทั้งภายในและภายนอกประเทศเริ่มปรับตัวเพิ่มขึ้น

**ราคากุ้งขาวแวนนาไม 70 ตัว/กก. ที่เกษตรกรขายได้** เดือนกันยายน 2567 ราคา 148 บาท/กก. ราคาเพิ่มขึ้นจากเดือนสิงหาคม 2567 จำนวน 10 บาท/กก. คิดเป็นร้อยละ 7.25 เมื่อเปรียบเทียบกับช่วงเดียวกันของปีที่ผ่านมาเพิ่มขึ้น 23 บาท/กก. คิดเป็นร้อยละ 18.40 คาดว่าราคากุ้งในเดือนตุลาคม 2567 มีแนวโน้มเพิ่มขึ้นเล็กน้อย เนื่องจากเกษตรกรลดกำลังการผลิตลง ส่งผลให้ปริมาณผลผลิตเข้าสู่ตลาดลดลง







## การวิเคราะห์สถานการณ์ไก่เนื้อ ปี 2564 - 2566

ปี พ.ศ.	จำนวนเกษตรกร (ราย)	ปริมาณผลผลิต (ตัว)	ปริมาณผลผลิต (กก.)	ราคาเฉลี่ย (บาท/กก.)
2564	197	5,409,745	10,819,490	44.75
2565	134	5,267,786	10,535,527	44.03
2566	190	5,188,210	10,376,420	44.50

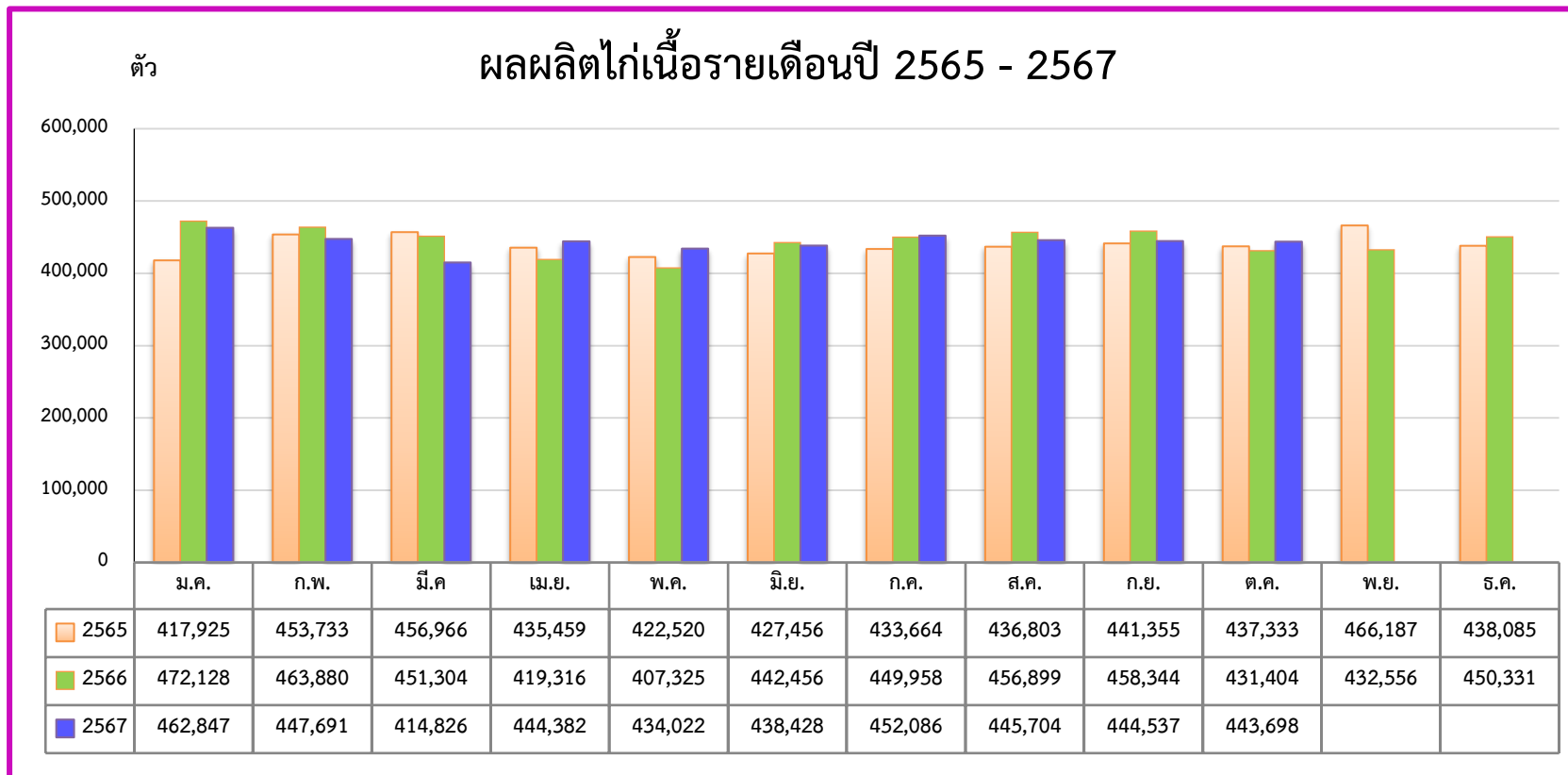
ที่มา : ข้อมูลปฏิทินสินค้าเกษตรรายเดือนระดับจังหวัด

เกษตรกรจังหวัดตรังส่วนใหญ่ประกอบอาชีพทำสวนยางพาราและปาล์มน้ำมันเป็นหลัก และเลี้ยงปศุสัตว์เพื่อเป็นรายได้เสริม ชนิดของสัตว์ที่เกษตรกรนิยมเลี้ยงมากที่สุด ได้แก่ ไก่เนื้อ ไก่ไข่ ไก่พื้นเมือง สุกร โคพื้นเมือง และแพะ ตามลำดับ เกษตรกรผู้เลี้ยงไก่เนื้อ มี 2 รูปแบบ ได้แก่ เลี้ยงแบบอิสระ และดำเนินการในรูปแบบเกษตรพันธสัญญา กับบริษัทต่าง ๆ เช่น บริษัทเพิ่มพูนโภคภัณฑ์ จำกัด บริษัทเบทาโกร บริษัท CP และ บริษัทภาคใต้ค้าสัตว์ จำกัด ซึ่งเป็นเกษตรกรส่วนใหญ่ของจังหวัด

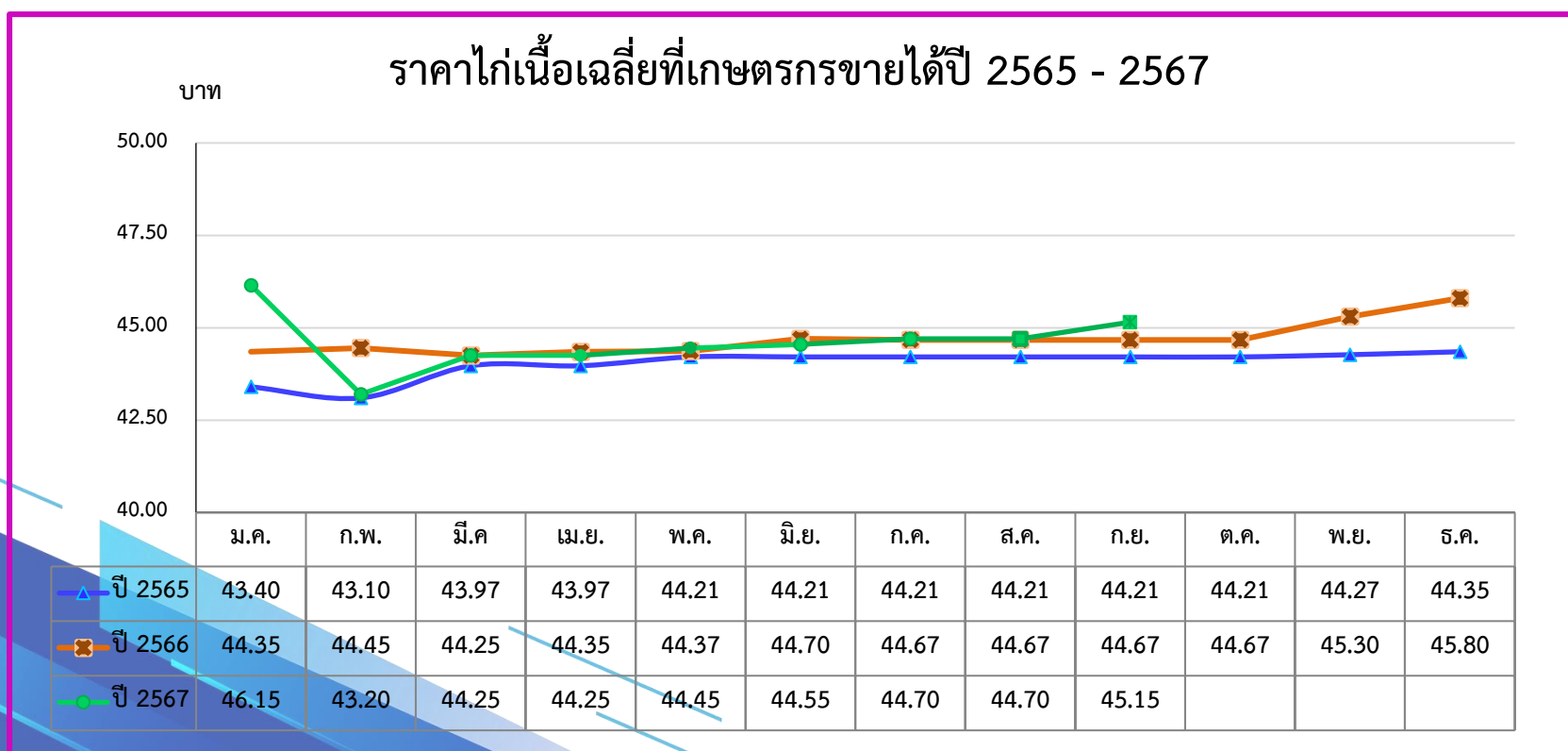
**สถานการณ์การผลิต** ไก่เนื้อปี 2566 มีเกษตรกร 190 ราย ปริมาณ การผลิต 5,188,210 ตัว ปริมาณการผลิต 10,376,420 กก. ราคาเฉลี่ย 44.50 บาท/กก. เมื่อเปรียบเทียบกับปี 2565 จำนวนเกษตรกรเพิ่มขึ้น 56 ราย ปริมาณผลผลิตลดลง 79,576 ตัว คิดเป็นร้อยละ 1.51 ปริมาณผลผลิตลดลง 159,107 กก. คิดเป็นร้อยละ 1.51 เนื่องจากเกษตรกรมีการลดปริมาณการผลิตลง จากราคาต้นทุนการผลิตโดยเฉพาะอาหารไก่มีราคาสูงขึ้น ปริมาณผลผลิตในภาพรวมจึงลดลง



# การวิเคราะห์สถานการณ์ไก่เนื้อ เดือนกันยายน 2567



ประมาณการผลผลิตไก่เนื้อ เดือนตุลาคม 2567 คาดว่ามีผลผลิตไก่เนื้อ จำนวน 443,698 ตัว ลดลงจากเดือนกันยายน 2567 จำนวน 839 ตัว คิดเป็นร้อยละ 0.18 เนื่องจากช่วงเดือนตุลาคม เข้าสู่เทศกาลถือศีลกินเจ ประชาชนงดบริโภค เนื้อสัตว์ ความต้องการผลผลิตลดลง เมื่อเปรียบเทียบกับช่วงเดียวกันของปีที่ผ่านมา ปริมาณผลผลิตเพิ่มขึ้น 12,294 ตัว คิดเป็น ร้อยละ 2.85



สถานการณ์ราคา ราคาไก่เนื้อเฉลี่ย หน้าฟาร์มที่เกษตรกรขายได้ เดือนกันยายน 2567 จำนวน 45.15 บาท/กก. ราคาเพิ่มขึ้น จากเดือนสิงหาคม 2567 จำนวน 0.45 บาท/กก. เมื่อเปรียบเทียบกับช่วงเดียวกันของปีที่ผ่านมา ราคาเพิ่มขึ้น 0.48 บาท/กก. คิดเป็นร้อยละ 0.06 คาดการณ์ราคาไก่เนื้อเดือนตุลาคม 2567 มีแนวโน้มทรงตัว เนื่องจากราคาไก่เนื้อค่อนข้าง มีเสถียรภาพไม่เปลี่ยนแปลงมากนัก ประกอบ กับความต้องการของผู้บริโภคยังทรงตัว



## การวิเคราะห์สถานการณ์สุกร ปี 2564 - 2566

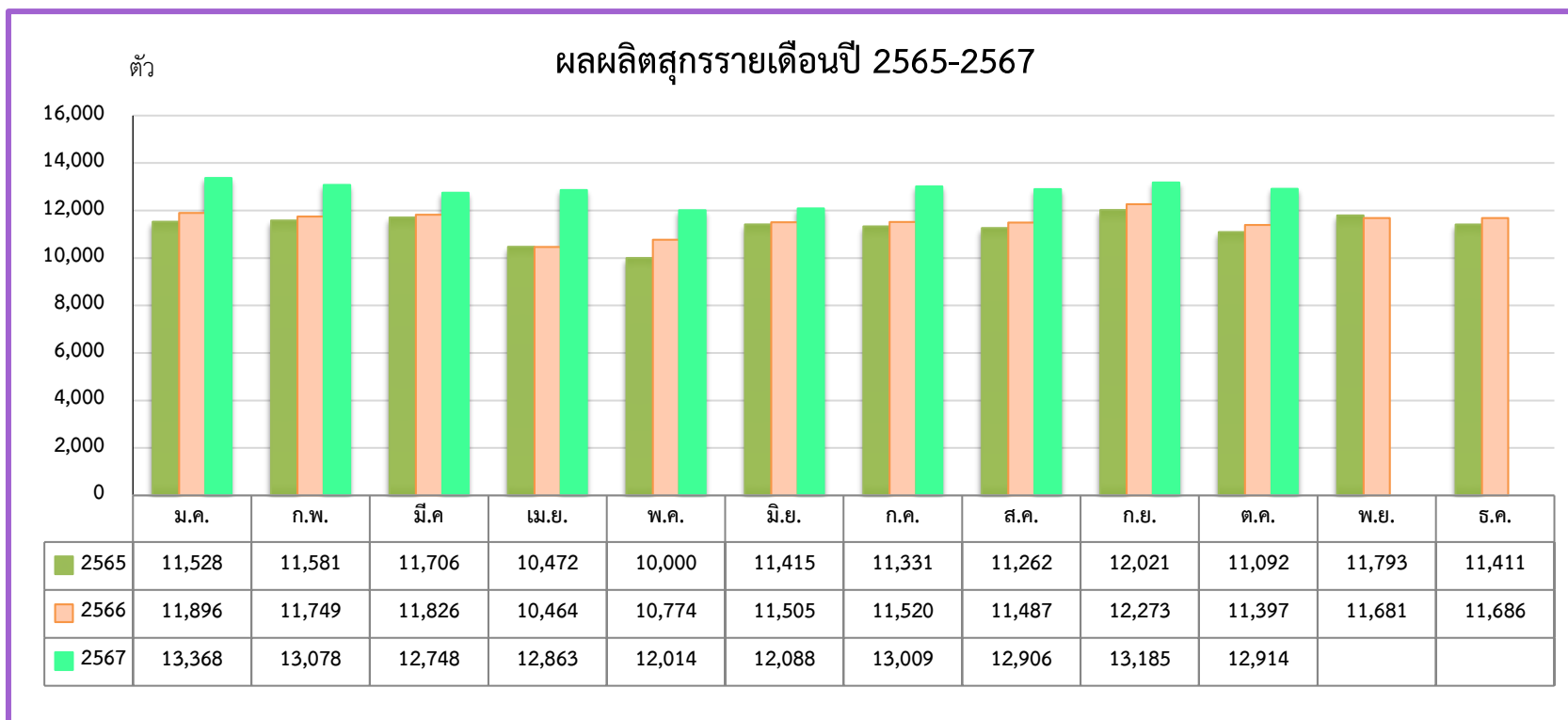
ปี พ.ศ.	จำนวนเกษตรกร (ราย)	จำนวนสุกร (ตัว)	ปริมาณการผลิต (กก.)	ราคาเฉลี่ย (บาท/กก.)	มูลค่าผลผลิต (บาท)
2564	633	60,312	5,428,080	97.00	526,845,420
2565	480	56,294	5,066,460	96.30	487,104,525
2566	481	53,301	4,797,090	96.30	336,529,710

เกษตรกรจังหวัดรังส่วนใหญ่ประกอบอาชีพทำสวนยางพาราและปาล์มน้ำมันเป็นหลัก และเลี้ยงปศุสัตว์เพื่อเป็นรายได้เสริม ชนิดของสัตว์ที่เกษตรกรนิยมเลี้ยงมากที่สุด ได้แก่ ไก่เนื้อ ไก่ไข่ ไก่พื้นเมือง สุกร โคพื้นเมือง และแพะ ตามลำดับ เกษตรกรผู้เลี้ยงสุกรส่วนใหญ่ดำเนินการในรูปแบบเกษตรกรพันธมิตรสัญญากับบริษัทต่าง ๆ เช่น บริษัทเบทาโกร และบริษัท CP

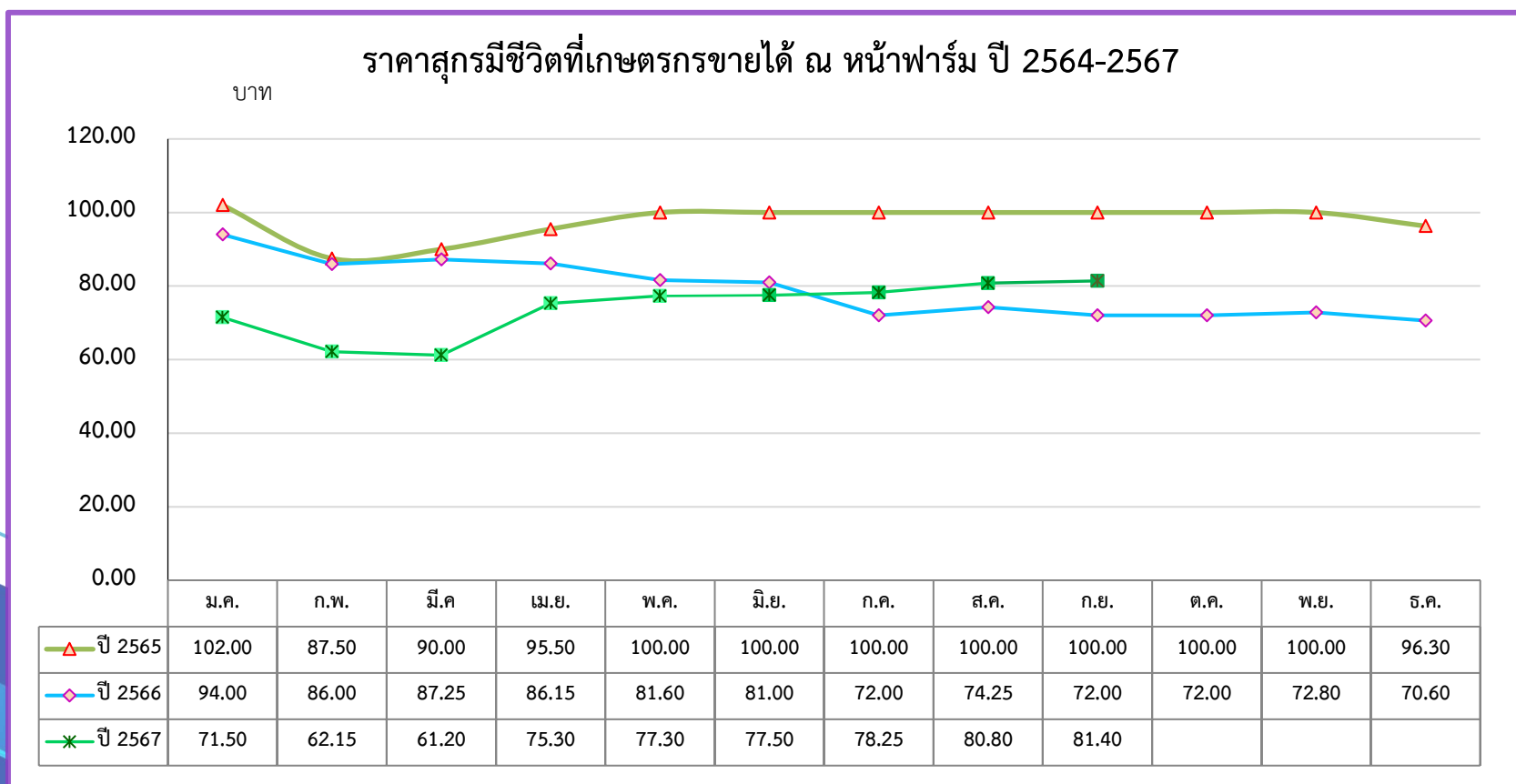
**สถานการณ์การผลิต** สุกร ปี 2566 มีเกษตรกร 481 ราย จำนวนสุกร 53,301 ตัว ปริมาณการผลิต 4,797,090 กก. ราคาเฉลี่ย 96.30 บาท/กก. เมื่อเปรียบเทียบกับปี 2565 จำนวนเกษตรกรเพิ่มขึ้น 1 ราย แต่ปริมาณผลผลิตลดลง 2,993 ตัว ปริมาณผลผลิตลดลง 269,370 กก. เนื่องจากราคาต้นทุนการผลิตโดยเฉพาะอาหารสุกรมีราคาสูงขึ้น ส่งผลให้เกษตรกรลดปริมาณการเลี้ยงลง



## การวิเคราะห์สถานการณ์สุกร เดือนกันยายน 2567



ประมาณการผลผลิตสุกร เดือนตุลาคม 2567 คาดว่ามีผลผลิตสุกร จำนวน 12,914 ตัว ลดลงจากเดือนกันยายน 2567 จำนวน 271 ตัว คิดเป็นร้อยละ 2.05 เนื่องจากเข้าสู่ช่วงเทศกาลกินเจ ประชาชนงดบริโภคเนื้อสัตว์ ความต้องการผลผลิตลดลง หากเปรียบเทียบกับช่วงเดียวกันของปีที่ผ่านมาเพิ่มขึ้น 1,523 ตัว คิดเป็นร้อยละ 13.36 เนื่องจากความต้องการของผู้บริโภคเพิ่มขึ้น



สถานการณ์ราคา สุกรมีชีวิตที่เกษตรกรขายได้ ณ หน้าฟาร์มเฉลี่ย เดือนกันยายน 2567 ราคา 81.40 บาท/กก. เพิ่มขึ้นจากเดือนสิงหาคม 2567 จำนวน 0.60 บาท/กก. คิดเป็นร้อยละ 0.74 เมื่อนำมาเปรียบเทียบกับช่วงเดียวกันของปีที่ผ่านมาพบว่าราคาเพิ่มขึ้น 9.40 บาท/กก. หรือเพิ่มขึ้นร้อยละ 13.05 คาดการณ์ราคาสุกร ในเดือนตุลาคม 2567 มีแนวโน้มเพิ่มขึ้น เนื่องจากภาครัฐได้แก้ไขปัญหาลักลอบนำเข้าเนื้อสุกรผิดกฎหมาย ประกอบกับผู้เลี้ยงสุกรลดปริมาณการผลิตลง เนื่องจากต้นทุนการผลิตที่สูงขึ้น ส่งผลให้ปริมาณผลผลิตเข้าสู่ตลาดลดลง

## เอกสารอ้างอิง

1. ข้อมูลพื้นที่เพาะปลูก พื้นที่เกี่ยวเกี่ยว ปริมาณผลผลิต ผลผลิตต่อไร่ ของยางพารา ปาล์มน้ำมัน ปี 2562 – 2565 เป็นข้อมูลเอกภาพ สำนักงานเศรษฐกิจการเกษตร ที่ 9
2. ข้อมูลพื้นที่เกี่ยวเกี่ยว ปริมาณผลผลิต ผลผลิตต่อไร่ ยางพารา ปาล์มน้ำมัน ปี 2566 เป็นข้อมูลประมาณการเบื้องต้น สำนักงานเศรษฐกิจการเกษตร ที่ 9
3. ราคาน้ำยางสด การยางแห่งประเทศไทยสาขาตราง
4. ราคาปาล์มน้ำมัน สำนักงานพาณิชย์จังหวัดตราง
4. ราคาสินค้าปศุสัตว์มีชีวิตที่จำหน่ายหน้าฟาร์ม สำนักงานปศุสัตว์จังหวัดตราง
5. ราคาข้าวแวนนาไม สำนักงานประมงจังหวัดตราง
6. ปริมาณผลผลิตกุ้งรายจังหวัด ปี 2567 [https://www4.fisheries.go.th/local/file\\_document/20240719091557\\_1\\_file.pdf](https://www4.fisheries.go.th/local/file_document/20240719091557_1_file.pdf)
7. ประมาณการปริมาณผลผลิตรายเดือน ไก่เนื้อ สุกร ข้อมูลจากปฏิทินสินค้าเกษตรรายเดือนระดับจังหวัด
8. ประมาณการปริมาณผลผลิตรายเดือน ยางพารา ปาล์มน้ำมัน กลุ่มสารสนเทศการเกษตร สำนักงานเกษตรและสหกรณ์จังหวัดตราง