

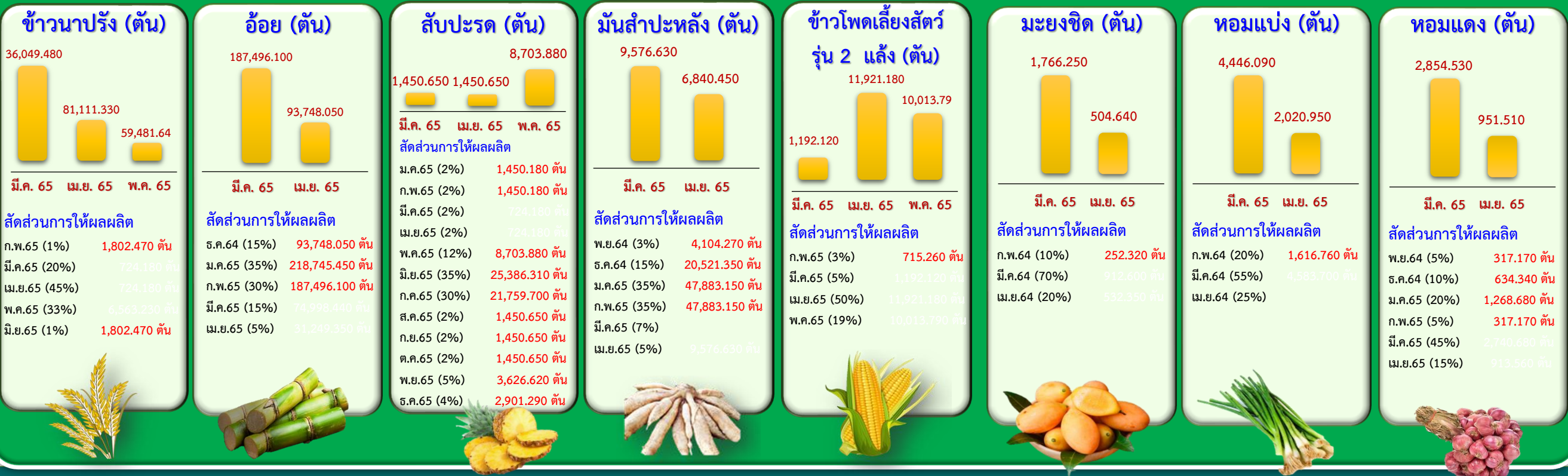
# ข้อมูลสถานการณ์สินค้าเกษตรที่สำคัญของจังหวัดอุดรดิตถ์ ประจำเดือนมีนาคม 2565

## สถานการณ์การผลิตสินค้าพืชเศรษฐกิจสำคัญ ปี 2564/65

ลำดับ	สินค้า	เกษตรกร (ครัวเรือน)	เนื้อที่เพาะปลูก (ไร่)	ปริมาณผลผลิตรวม (ตัน)	ผลผลิตต่อไร่ (ก.ก.)	ราคาต่อ ก.ก. (บาท)	มูลค่า (ล้านบาท)
1	ข้าวนาปรัง	13,404	265,836.00	180,247.410	650	8.70	1,568.15
2	อ้อย	2,265	56,817.00	624,987.000	11,000	1.07	668.74
3	สับปะรด	998	21,378.00	72,532.330	3,335	7.00	507.73
4	มันสำปะหลัง	3,974	44,015.00	136,809.000	3,216	2.50	342.02
5	ข้าวโพดเลี้ยงสัตว์ รุ่น 2 (แล้ง)	2,669	24,887.00	23,842.350	974	7.50	178.82
6	มะยงชิด	656	2,313.00	2,523.210	1,100	70.00	176.62
7	หอมแบ่ง	562	2,994.00	8,083.800	2,700	12.00	97.01
8	หอมแดง	223	2,758.00	6,343.000	2,300	8.00	50.75
<b>มูลค่ารวมทั้งสิ้น</b>							<b>3,589.84</b>

ข้อมูล ณ วันที่ 25 มีนาคม 2565 ระบบฐานข้อมูลทะเบียนเกษตรกร

## คาดการณ์ผลผลิตสินค้าพืช 3 เดือนข้างหน้า




# ข้อมูลสถานการณ์สินค้าเกษตรที่สำคัญของจังหวัดอุดรดิตถ์ ประจำเดือนมีนาคม 2565

## สถานการณ์การผลิตสินค้าประมงเศรษฐกิจสำคัญ ปี 2565

ลำดับ	สินค้า	เกษตรกร (ราย)	เนื้อที่เพาะเลี้ยง (ไร่)	ปริมาณผลผลิต (ตัน)	ราคาต่อ ก.ก. (บาท)	มูลค่า (ล้านบาท)
1	ปลานิล	4,430	3,796.027	3,586.700	75.00	269.00
2	ปลาเทโพ	278	79.150	2,180.400	80.00	174.43
3	ปลากด	258	11.750	748.270	110.00	82.30
4	ปลาดุก	890	504.770	473.320	60.00	28.39
<b>มูลค่ารวมทั้งสิ้น</b>						<b>554.12</b>

ข้อมูล ณ วันที่ 25 มีนาคม 2565 สำนักงานประมงจังหวัดอุดรดิตถ์

## คาดการณ์ผลผลิตสินค้าประมง 3 เดือนข้างหน้า

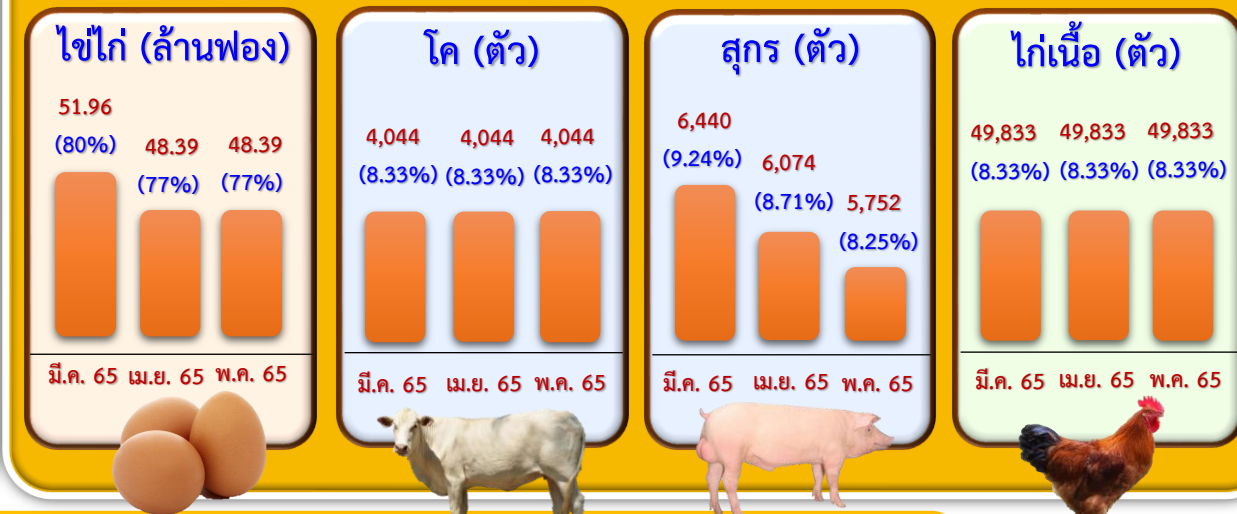


## สถานการณ์การผลิตสินค้าปศุสัตว์เศรษฐกิจสำคัญ ปี 2565

ลำดับ	สินค้า	เกษตรกร (ราย)	จำนวน (ตัว)	ผลผลิต	น้ำหนักต่อตัว	ราคา (บาท)	มูลค่า (ล้านบาท)
1	ไข่ไก่	39	2,095,180	611,792,560 ฟอง	-	2.50 / ฟอง	1,529.48
2	โค	3,884	48,533	48,533 ตัว	350 กก.	90.00 / กก.	1,528.78
3	สุกร	1,640	69,660	69,660 ตัว	80 กก.	65.00 / กก.	362.23
4	ไก่เนื้อ	40	598,000	598,000 ตัว	2.50 กก.	35.00 / กก.	52.32
<b>มูลค่ารวมทั้งสิ้น</b>							<b>3,472.81</b>

ข้อมูล ณ วันที่ 25 มีนาคม 2565 สำนักงานปศุสัตว์จังหวัดอุดรดิตถ์

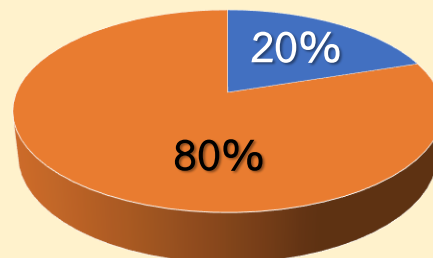
## คาดการณ์ผลผลิตสินค้าปศุสัตว์ 3 เดือนข้างหน้า



### การบริโภคไข่ไก่

ประจำเดือนมีนาคม 2565

จำนวน 51.96 ล้านฟอง



- บริโภคในจังหวัด 10.40 ล้านฟอง
- บริโภคนอกจังหวัด 41.56 ล้านฟอง

