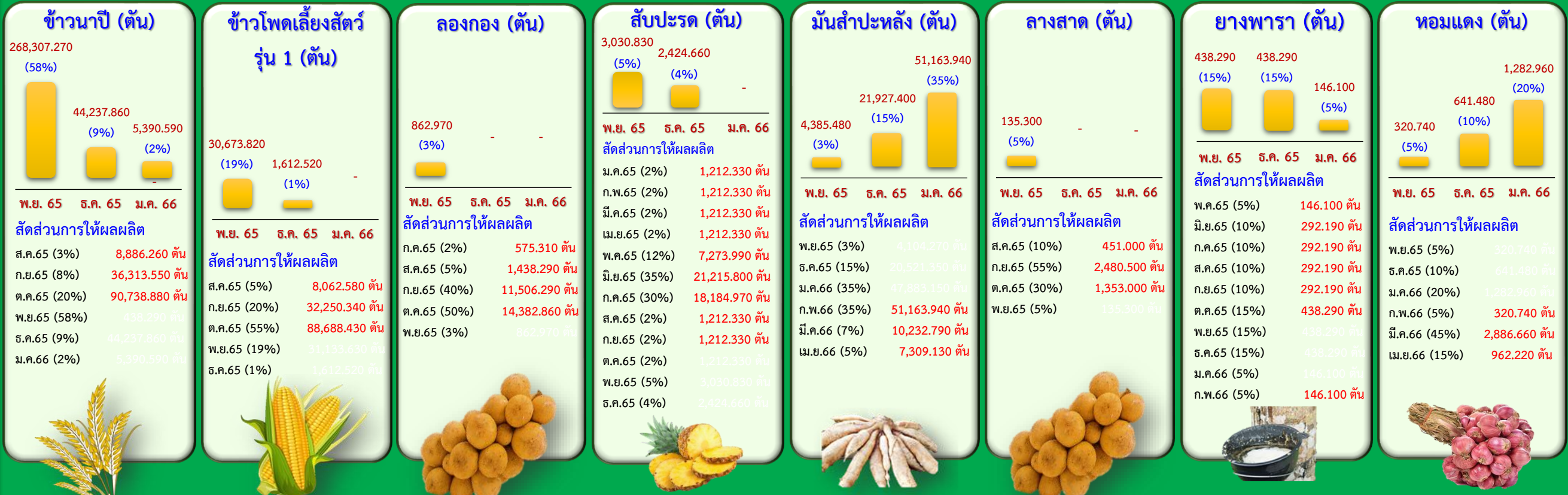


ข้อมูลสถานการณ์สินค้าเกษตรที่สำคัญของจังหวัดอุดรดิตถ์ ประจำเดือนพฤศจิกายน 2565

คาดการณ์ผลผลิตสินค้าพืช 3 เดือนข้างหน้า



ลำดับ	สินค้า	เกษตรกร (ครัวเรือน)	เนื้อที่เพาะปลูก (ไร่)	ปริมาณผลผลิตรวม (ตัน)	ผลผลิตต่อไร่ (กก.)	ราคาต่อ กก. (บาท)	มูลค่า (ล้านบาท)
1	ข้าวนาปี	47,223	618,439.00	453,919.40	735	7.00	3,177.44
2	ข้าวโพดเลี้ยงสัตว์ รุ่น 1 (ฝน)	9,590	167,363.00	161,251.69	970	5.60	903.01
3	ลองกอง	6,518	31,190.00	28,765.72	1,100	30.00	862.97
4	สับปะรด	998	21,378.00	72,532.33	3,335	7.00	507.73
5	มันสำปะหลัง	4,180	45,305.00	146,182.69	3,250	2.50	365.45
6	ลางสาด	5,456	8,055.00	4,510.01	565	20.00	90.20
7	ยางพารา	1,813	24,177.30	2,921.90	170	30.00	87.66
8	หอมแดง (สด)	223	2,785.30	6,343.40	2,300	8.00	50.74
มูลค่ารวมทั้งสิ้น							6,045.20

ข้อมูล ณ วันที่ 25 พฤศจิกายน 2565 ระบบฐานข้อมูลทะเบียนเกษตรกร


ข้อมูลสถานการณ์สินค้าเกษตรที่สำคัญของจังหวัดอุดรดิตถ์ ประจำเดือนพฤศจิกายน 2565

สถานการณ์การผลิตสินค้าประมงเศรษฐกิจสำคัญ ปี 2565

ลำดับ	สินค้า	เกษตรกร (ราย)	เนื้อที่เพาะเลี้ยง (ไร่)	ปริมาณผลผลิต (ตัน)	ราคาต่อ ก.ก. (บาท)	มูลค่า (ล้านบาท)
1	ปลานิล	4,430	3,796.027	3,586.700	75.00	269.00
2	ปลาเทโพ	278	79.150	2,180.400	80.00	174.43
3	ปลากด	258	11.750	748.270	110.00	82.30
4	ปลาดุก	890	504.770	473.320	60.00	28.39
มูลค่ารวมทั้งสิ้น						554.12

ข้อมูล ณ วันที่ 25 พฤศจิกายน 2565 สำนักงานประมงจังหวัดอุดรดิตถ์

คาดการณ์ผลผลิตสินค้าประมง 3 เดือนข้างหน้า

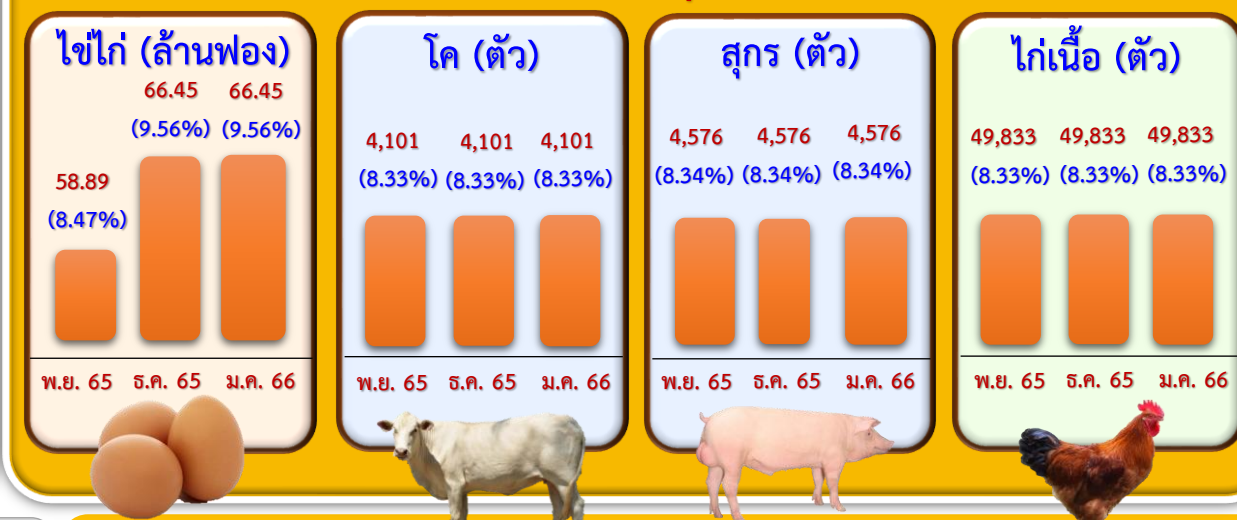


สถานการณ์การผลิตสินค้าปศุสัตว์เศรษฐกิจสำคัญ ปี 2565

ลำดับ	สินค้า	เกษตรกร (ราย)	จำนวน (ตัว)	ผลผลิต	น้ำหนักต่อตัว	ราคา (บาท)	มูลค่า (ล้านบาท)
1	ไข่ไก่	42	2,256,500	658,898,000 ฟอง	-	3.60 / ฟอง	2,469.23
2	โค	3,891	49,214	49,214 ตัว	350 กก.	90.00 / กก.	1,550.24
3	สุกร	1,366	54,915	54,915 ตัว	100 กก.	110.00 / กก.	604.06
4	ไก่เนื้อ	40	598,000	598,000 ตัว	2 กก.	35.00 / กก.	41.86
มูลค่ารวมทั้งสิ้น							4,665.39

ข้อมูล ณ วันที่ 25 พฤศจิกายน 2565 สำนักงานปศุสัตว์จังหวัดอุดรดิตถ์

คาดการณ์ผลผลิตสินค้าปศุสัตว์ 3 เดือนข้างหน้า



อัตราเฉลี่ย (%) การออกไข่เมื่อเปรียบเทียบกับจำนวนแม่ไก่ในแต่ละเดือน

ม.ค.	ก.พ.	มี.ค.	เม.ย.	พ.ค.	มิ.ย.	ก.ค.	ส.ค.	ก.ย.	ต.ค.	พ.ย.	ธ.ค.
95%	90%	80%	77%	77%	80%	80%	80%	85%	87%	87%	95%

การบริโภคไข่ไก่ ประจำเดือนพฤศจิกายน 2565 จำนวน 58.89 ล้านฟอง

