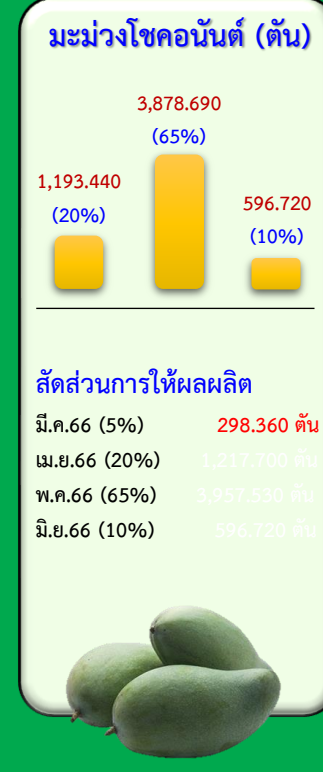
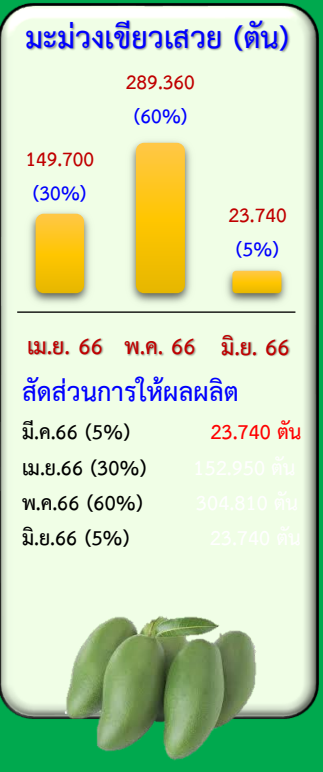
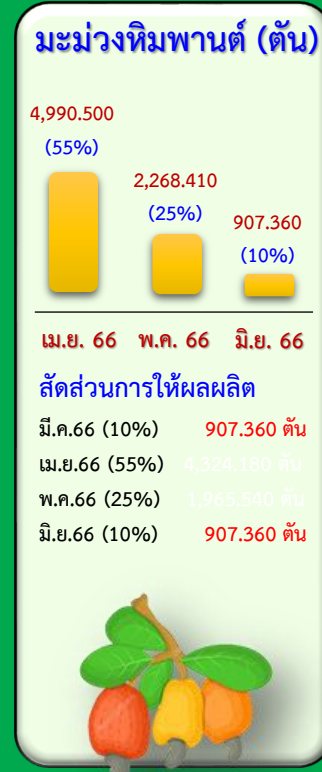


ข้อมูลสถานการณ์สินค้าเกษตรที่สำคัญของจังหวัดอุดรดิตถ์ ประจำเดือนเมษายน 2566

คาดการณ์ผลผลิตสินค้าพืช 3 เดือนข้างหน้า



ข้อมูล ณ วันที่ 25 เมษายน 2566 ระบบฐานข้อมูลทะเบียนเกษตรกร สำนักงานเกษตรจังหวัดอุดรดิตถ์

ข้อมูลสถานการณ์สินค้าเกษตรที่สำคัญของจังหวัดอุดรดิตถ์ ประจำเดือนเมษายน 2566

คาดการณ์ผลผลิตสินค้าพืช 3 เดือนข้างหน้า

ลำดับ	สินค้า	เกษตรกร (ครัวเรือน)	เนื้อที่เพาะปลูก (ไร่)	ปริมาณผลผลิตรวม (ตัน)	ผลผลิตต่อไร่ (กก.)	ราคาต่อ กก. (บาท)	มูลค่า (ล้านบาท)
1	ข้าวนาปรัง 65/66	15,331	271,210.00	184,079.51	678	8.70	1,601.49
2	อ้อยโรงงาน	2,267	69,295.00	783,033.50	11,300	1.70	837.85
3	สับปะรด	846	19,366.00	65,777.79	3,657	7.00	460.44
4	มันสำปะหลัง	3,974	45,305.00	146,182.69	3,250	2.80	409.31
5	มะม่วงหิมพานต์	3,875	36,912.00	9,073.64	285	40.00	362.95
6	ข้าวโพดเลี้ยงสัตว์ 65/66	2,890	26,799.00	26,069.75	977	9.50	247.66
7	หอมแบ่ง	565	3,082.00	8,475.50	2,750	12.00	101.71
8	หอมแดง	228	2,765.00	6,414.80	2,320	9.00	57.73
9	มะม่วงโชคอนันต์	1,400	6,089.00	5,967.22	980	3.00	17.90
10	มะม่วงน้ำดอกไม้	213	1,089.00	597.92	592	15.00	8.97
11	กระเทียม	99	211.00	176.19	835	35.00	6.17
12	มะม่วงอื่นๆ	235	697.00	418.21	600	12.00	5.02
13	มะม่วงเขียวเสวย	206	623.00	495.55	860	8.00	3.96
มูลค่ารวมทั้งสิ้น							4,776.51

ข้อมูล ณ วันที่ 25 เมษายน 2566 ระบุฐานข้อมูลทะเบียนเกษตรกร สำนักงานเกษตรจังหวัดอุดรดิตถ์


ข้อมูลสถานการณ์สินค้าเกษตรที่สำคัญของจังหวัดอุดรดิตถ์ ประจำเดือนเมษายน 2566

สถานการณ์การผลิตสินค้าประมงเศรษฐกิจสำคัญ ปี 2566

ลำดับ	สินค้า	เกษตรกร (ราย)	เนื้อที่เพาะเลี้ยง (ไร่)	ปริมาณผลผลิต (ตัน)	ราคาต่อ ก.ก. (บาท)	มูลค่า (ล้านบาท)
1	ปลานิล	353	21.260	4,524.680	80.00	361.97
2	ปลาเทโพ	126	16.220	3,437.150	90.00	309.34
3	ปลากด	245	5.400	684.060	160.00	109.45
4	ปลาดุก	26	0.730	207.200	50.00	10.36
มูลค่ารวมทั้งสิ้น						791.13

ข้อมูล ณ วันที่ 25 เมษายน 2566 สำนักงานประมงจังหวัดอุดรดิตถ์

คาดการณ์ผลผลิตสินค้าประมง 3 เดือนข้างหน้า

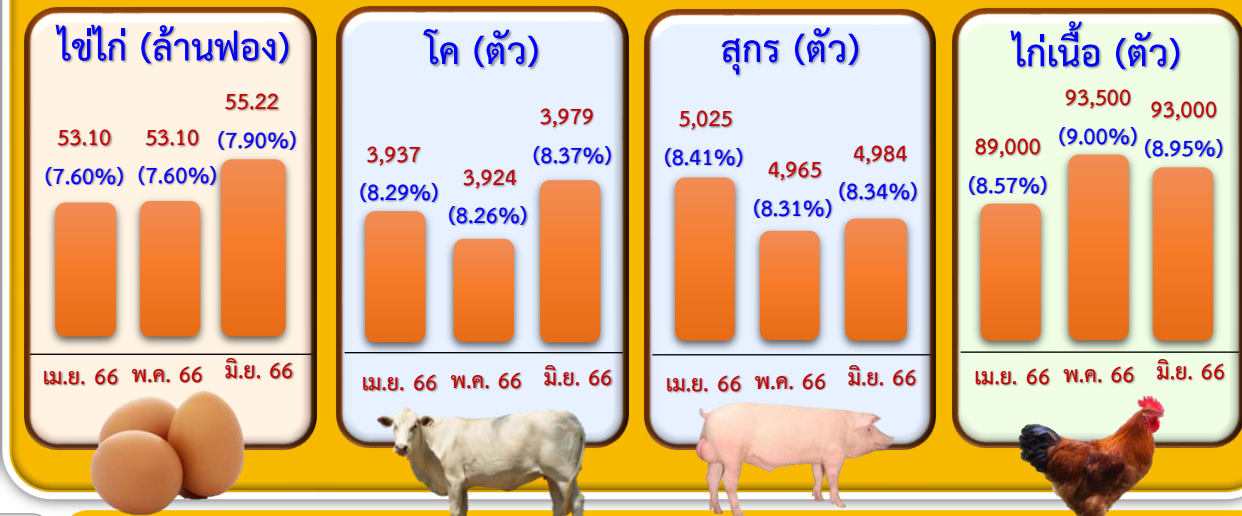


สถานการณ์การผลิตสินค้าปศุสัตว์เศรษฐกิจสำคัญ ปี 2566

ลำดับ	สินค้า	เกษตรกร (ราย)	จำนวน (ตัว)	ผลผลิต	น้ำหนักต่อตัว	ราคา (บาท)	มูลค่า (ล้านบาท)
1	ไข่ไก่	41	2,325,514	698,190,192 ฟอง	-	3.60 / ฟอง	2,513.48
2	โค	3,891	47,489	47,489 ตัว	350 กก.	90.00 / กก.	1,495.90
3	สุกร	1,640	59,691	59,691 ตัว	100 กก.	88.00 / กก.	525.28
4	ไก่เนื้อ	40	1,038,000	1,038,000 ตัว	2 กก.	35.00 / กก.	72.66
มูลค่ารวมทั้งสิ้น							4,607.32

ข้อมูล ณ วันที่ 25 เมษายน 2566 สำนักงานปศุสัตว์จังหวัดอุดรดิตถ์

คาดการณ์ผลผลิตสินค้าปศุสัตว์ 3 เดือนข้างหน้า



อัตราเฉลี่ย (%) การออกไข่เมื่อเปรียบเทียบกับจำนวนแม่ไก่ในแต่ละเดือน

ม.ค.	ก.พ.	มี.ค.	เม.ย.	พ.ค.	มิ.ย.	ก.ค.	ส.ค.	ก.ย.	ต.ค.	พ.ย.	ธ.ค.
95%	90%	80%	77%	77%	80%	80%	80%	85%	87%	87%	95%

การบริโภคไข่ไก่ ประจำเดือนเมษายน 2566 จำนวน 53.10 ล้านฟอง

