

ข้อมูลการผลิตสินค้าเกษตรที่สำคัญของจังหวัดอุดรดิตถ์ ปี2566/67

ลำดับ	ชนิดสินค้า	สถานการณ์ผลิตสินค้าพืชที่สำคัญ ปี 2566/67						
		เกษตรกร (ราย)	พื้นที่เพาะปลูก (ไร่)	พื้นที่เก็บเกี่ยว (ไร่)	ผลผลิตต่อไร่ (กก.)	ผลผลิต (ตัน)	ราคาเฉลี่ย กก. ละ (บาท)	มูลค่า (ล้านบาท)
1	ข้าวนาปี	46,819	617,581.58	608,217.66	720.00	437,916.72	7.85	3,437.65
2	ข้าวนาปรัง	15,431	258,318.00	258,192.00	640.00	165,242.88	8.85	1,462.40
3	ข้าวโพดเลี้ยงสัตว์ (รุ่น 1)	10,130	143,139.00	134,780.00	970.00	130,736.60	5.60	732.12
4	ข้าวโพดเลี้ยงสัตว์ (รุ่น 2)	2,472	24,119.00	24,020.00	984.00	23,635.68	9.50	224.54
5	มันสำปะหลังโรงงาน	3,272	43,945.00	42,531.00	3,170.00	134,823.27	3.10	417.95
6	อ้อยโรงงาน	2,267	71,125.00	70,998.00	8,500.00	603,483.00	1.42	856.95
7	สับปะรด	742	12,354.00	11,014.00	3,012.00	33,174.17	10.00	331.74
8	หอมแดง	238	2,784.00	2,764.00	2,825.00	7,808.30	9.00	70.27
9	หอมแบ่ง	565	2,830.00	2,830.00	2,950.00	8,348.50	12.00	100.18
10	กระเทียม	99	187.00	187.00	835.00	156.15	35.00	5.47
11	ทุเรียนหมอนทอง	4,565	35,740.00	30,574.00	966.00	29,534.48	150.00	4,430.17
12	ทุเรียนหลงลับแล	890	2,917.00	2,278.00	483.00	1,100.27	350.00	385.10
13	ทุเรียนหมื่นล้าน	410	662.00	367.00	392.00	143.86	450.00	64.74
14	ทุเรียนพื้นเมือง	1,280	10,511.00	8,836.00	742.00	6,556.31	55.00	360.60
15	ลองกอง	6,518	35,367.00	30,945.00	1,130.00	34,968.00	15.00	524.52
16	ลางสาด	5,456	8,222.00	8,161.00	580.00	4,733.38	20.00	94.67
17	มะยงชิด	660	2,326.00	2,236.00	1,195.00	2,672.02	70.00	187.04
18	มะขาม	2,310	21,220.00	17,968.50	565.00	10,152.20	60.00	609.13
19	ลำไย	735	2,339.00	2,210.00	219.00	483.99	20.00	9.68
20	มะม่วงน้ำดอกไม้	213	1,186.00	1,108.00	685.00	758.98	15.00	11.38
21	มะม่วงโชคอนันต์	1,400	7,199.00	6,521.00	1,975.00	12,878.98	3.00	38.64
22	มะม่วงเขียวเสวย	206	807.00	662.00	1,385.00	916.87	8.00	7.33
23	มะม่วงหิมพานต์	3,875	38,872.00	32,502.00	295.00	9,588.90	40.00	383.52
รวมทั้งสิ้น								14,745.79

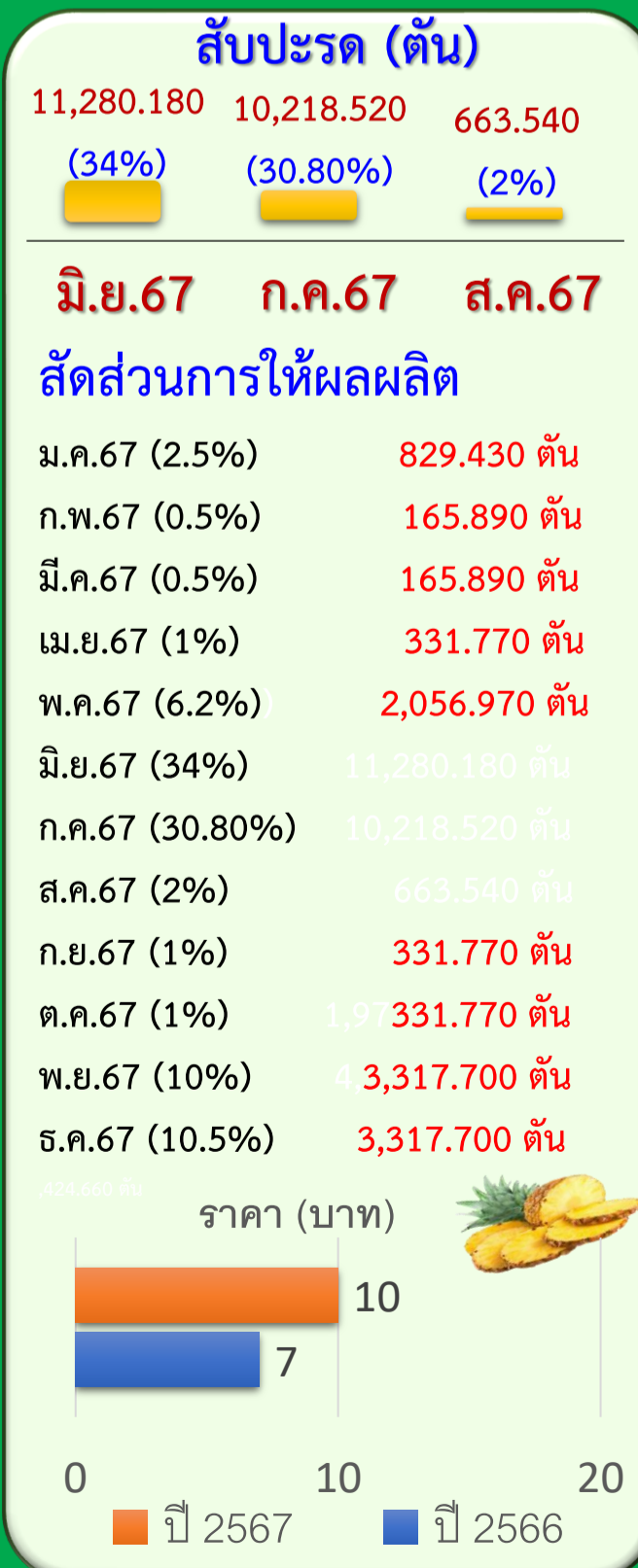
ที่มา : สำนักงานเกษตรจังหวัดอุดรดิตถ์ ข้อมูล ณ วันที่ 21 มิถุนายน 2567

ลำดับ	ชนิดสินค้า	การกระจายตัวของผลผลิตสินค้าพืชที่สำคัญ ปี 2566/67 (ร้อยละ)																	
		ปี 2566					ปี 2567												
		ส.ค.	ก.ย.	ต.ค.	พ.ย.	ธ.ค.	ม.ค.	ก.พ.	มี.ค.	เม.ย.	พ.ค.	มิ.ย.	ก.ค.	ส.ค.	ก.ย.	ต.ค.	พ.ย.	ธ.ค.	
1	ข้าวนาปี	3	8	20	58	9	2												
2	ข้าวนาปรัง							1	20	45	33	1							
3	ข้าวโพดเลี้ยงสัตว์รุ่น 1	5	20	55	19	1													
4	ข้าวโพดเลี้ยงสัตว์รุ่น 2							3	5	50	42								
5	มันสำปะหลังโรงงาน					3	15	35	35	7	5								
6	อ้อยโรงงาน						15	35	30	15	5								
7	สับปะรด							2	2	2	2	15	30	25	3	3	2	7	6
8	หอมแดง							5	10	20	5	45	15						
9	หอมแบ่ง									20	55	25							
10	กระเทียม											60	30	10					
11	ทุเรียน										3	5	45	37	8	2			
12	ลองกอง													2	5	40	50	3	
13	ลางสาด														10	55	30	5	
14	มะยงชิด									1		75	24						
15	มะขามหวาน								10	20	50	20							
16	ลำไย														20	60	13	7	
17	มะม่วง											5	23	65	7				
18	มะม่วงหิมพานต์											10	55	25	10				

ที่มา : สำนักงานเกษตรจังหวัดอุดรดิตถ์ ข้อมูล ณ วันที่ 21 มิถุนายน 2567

■ : สัดส่วนการออกสู่ตลาดปกติ ■ : สัดส่วนการออกสู่ตลาดสูงสุด

คาดการณ์ผลผลิตสินค้าพืช 3 เดือนข้างหน้า



ข้อมูล ณ วันที่ 21 มิถุนายน 2567 ระบบฐานข้อมูลทะเบียนเกษตรกร สำนักงานเกษตรจังหวัดอุดรดิตถ์

บทวิเคราะห์สินค้าเกษตร

- จังหวัดอุดรดิตถ์มีพื้นที่การเกษตร 1,249,902 ไร่ คิดเป็นร้อยละ 25.51% ของพื้นที่ทั้งหมด

- สินค้าเกษตรที่สำคัญ ได้แก่ ข้าว สับปะรด มะม่วงหิมพานต์ ทุเรียน และลำไย โดยสัดส่วนเฉลี่ยการกระจายผลผลิตส่วนใหญ่ : จำหน่ายภายในจังหวัด 20% จำหน่ายภายนอกจังหวัด 80% ในส่วนการกระจายตัวของผลผลิตรายเดือน ปี 2567 มีสินค้าเกษตรที่กำลังจะหมดฤดูกาลเดือนมิถุนายน 2567 ได้แก่ ข้าวนาปรัง ซึ่งมีผลผลิตตลอดฤดูกาลอยู่ที่ 165,242.88 ตัน และมะม่วงหิมพานต์ ผลผลิตตลอดฤดูกาลอยู่ที่ 9,588.90 ตัน

ในส่วนของทุเรียน ช่วงระหว่างเดือนมิถุนายน - กรกฎาคม 2567 จะมีผลผลิตออกมากที่สุดถึง 65 - 75%

ที่มา : สำนักงานเกษตรจังหวัดอุดรดิตถ์

ข้อมูลการผลิตสินค้าเกษตรที่สำคัญของจังหวัดอุดรดิตถ์ ปี2566/67

ชนิดสินค้า	สถานการณ์ผลิตสินค้าปศุสัตว์ที่สำคัญ ปี 2567					
	เกษตรกร (ราย)	จำนวน (ตัว)	ผลผลิต	น้ำหนักต่อตัว (กก.)	ราคา (บาท)	มูลค่า (ล้านบาท)
ไข่ไก่	38	2,639,964	950.67 ล้านฟอง	-	3.60/ฟอง	3,422.30
โค	3,523	47,489	31,918 ตัว	350	84.00 / กก.	938.38
สุกร	1,062	59,691	56,470 ตัว	100	75.00 / กก.	423.52
ไก่เนื้อ	37	1,038,000	788,000 ตัว	2	35.00 / กก.	55.16
รวมทั้งสิ้น						4,839.36

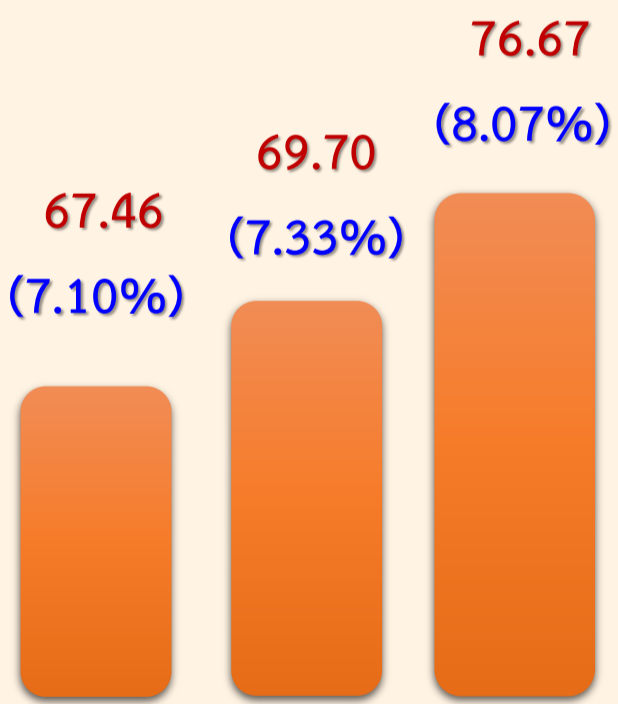
ชนิดสินค้า	การกระจายตัวของผลผลิตสินค้าปศุสัตว์ที่สำคัญ ปี 2566/67 (ร้อยละ)											
	ปี 2567											
	ม.ค.	ก.พ.	มี.ค.	เม.ย.	พ.ค.	มิ.ย.	ก.ค.	ส.ค.	ก.ย.	ต.ค.	พ.ย.	ธ.ค.
ไข่ไก่	9.95	8.52	8.11	7.10	7.33	7.10	7.33	8.07	8.62	9.11	8.82	9.95
โค	9.95	9.51	8.64	8.62	7.53	7.46	7.82	7.63	8.28	8.31	7.84	8.42
สุกร	8.40	6.52	7.27	7.43	9.10	8.69	8.37	7.98	9.60	8.85	8.74	9.05
ไก่เนื้อ	8.88	10.41	7.93	8.31	8.19	8.25	9.01	8.38	7.61	6.66	6.98	9.39

ที่มา : สำนักงานปศุสัตว์จังหวัดอุดรดิตถ์ ข้อมูล ณ วันที่ 21 มิถุนายน 2567

■ : สัดส่วนการออกสู่ตลาดปกติ ■ : สัดส่วนการออกสู่ตลาดสูงสุด

คาดการณ์ผลผลิตสินค้าปศุสัตว์ 3 เดือนข้างหน้า

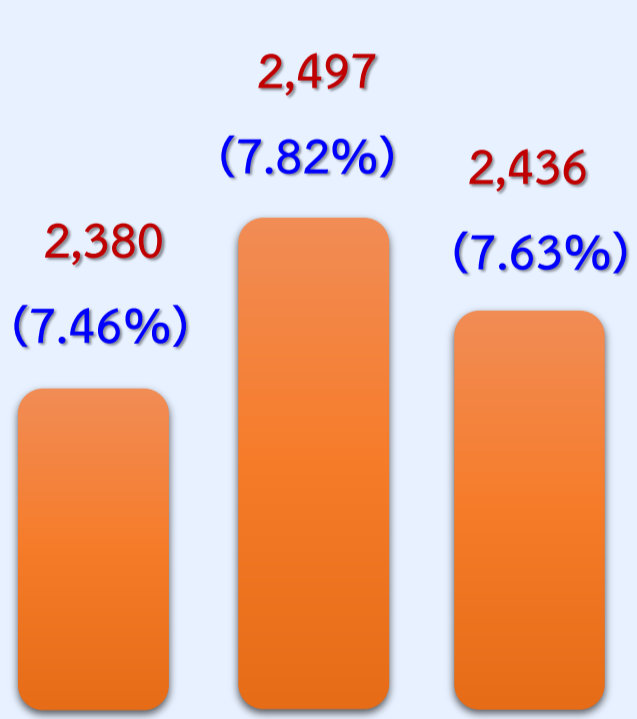
ไข่ไก่ (ล้านฟอง)



มิ.ย. 67 ก.ค. 67 ส.ค. 67



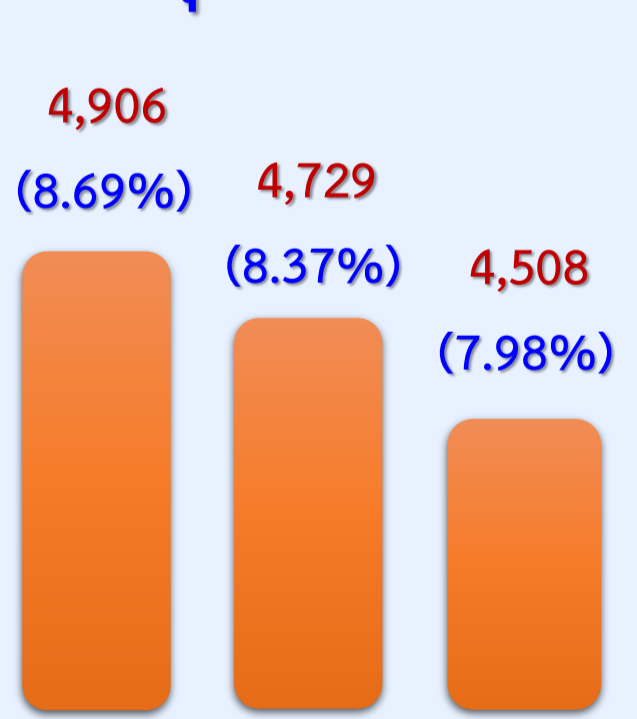
โค (ตัว)



มิ.ย. 67 ก.ค. 67 ส.ค. 67



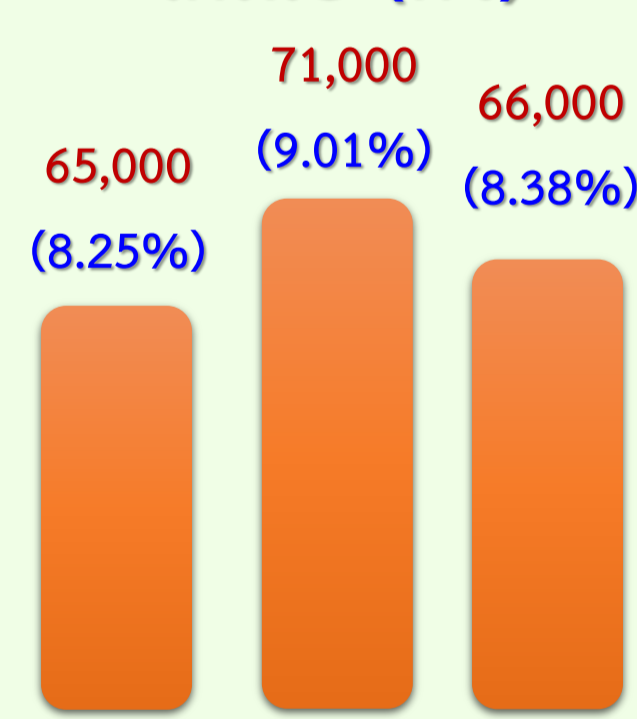
สุกร (ตัว)



มิ.ย. 67 ก.ค. 67 ส.ค. 67



ไก่เนื้อ (ตัว)



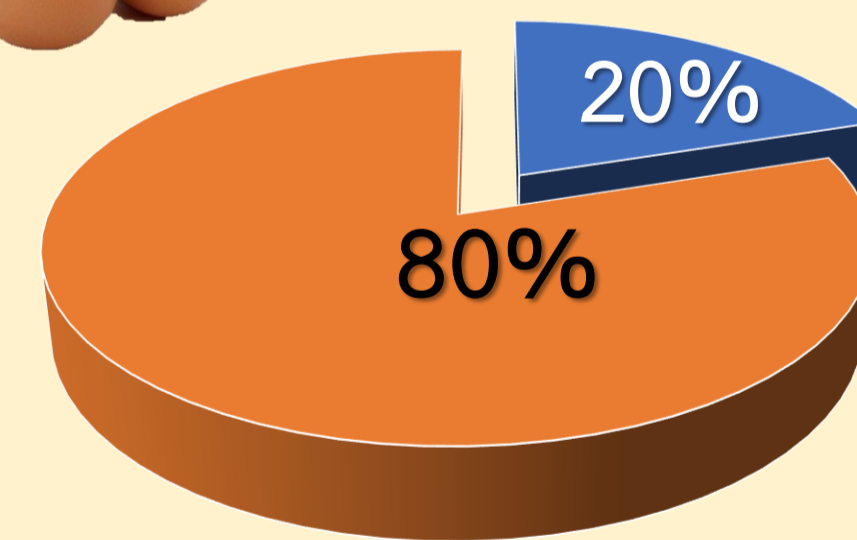
มิ.ย. 67 ก.ค. 67 ส.ค. 67



ข้อมูล ณ วันที่ 21 มิถุนายน 2567 สำนักงานปศุสัตว์จังหวัดอุดรดิตถ์

การบริโภคไข่ไก่ ประจำเดือนมิถุนายน 2567

จำนวน 67.46 ล้านฟอง



■ บริโภคในจังหวัด 20%
53.96 ล้านฟอง
■ บริโภคนอกจังหวัด 80%
13.49 ล้านฟอง

ราคาขายประจำเดือนคละเกรด 3.60 บาท/ฟอง

อัตราเฉลี่ย (%) การออกไข่เมื่อเปรียบเทียบกับ

จำนวนแม่ไก่ในแต่ละเดือน

ม.ค.	ก.พ.	มี.ค.	เม.ย.	พ.ค.	มิ.ย.
95%	90%	80%	77%	77%	80%
ก.ค.	ส.ค.	ก.ย.	ต.ค.	พ.ย.	ธ.ค.
80%	80%	85%	87%	87%	95%

บทวิเคราะห์สินค้าเกษตร

- จังหวัดอุดรดิตถ์มีเกษตรกรผู้เลี้ยงสัตว์ 5,168 ราย
 - สินค้าเกษตรที่สำคัญ ได้แก่ ไข่ไก่ โค สุกร และไก่เนื้อ โดยสัดส่วนเฉลี่ยการกระจายผลผลิตด้านปศุสัตว์ส่วนใหญ่ : จำหน่ายภายในจังหวัด 20% จำหน่ายภายนอกจังหวัด 80% เมื่อเปรียบเทียบราคาระหว่างปี 2566 และ 2567 จะเห็นว่าไข่ไก่คละเกรดมีราคา ลดลง 0.4 บาท จากราคา 4.0 บาทเป็น 3.60 บาท จากเดือนก่อน เนื่องจากต้นทุนการผลิตลดลง ในส่วนของราคาสุกรมีแนวโน้มที่เพิ่มขึ้น เนื่องจากสภาพอากาศที่ร้อนจัดส่งผลให้การเจริญเติบโตลดลง และความต้องการเพิ่มขึ้น
- นอกจากนี้ การกระจายตัวของผลผลิตรายเดือนปี 2567 โดยไข่ไก่ โค สุกร และไก่เนื้อ มีแนวโน้มผลผลิตรายเดือนสูงสุดในช่วงเดือนธันวาคมถึงเดือนกุมภาพันธ์ ซึ่งเป็นช่วงเทศกาล จึงทำให้ความต้องการเพิ่มสูงขึ้นกว่าในช่วงเดือนทั่วไป

ที่มา : สำนักงานปศุสัตว์จังหวัดอุดรดิตถ์

ข้อมูลการผลิตสินค้าเกษตรที่สำคัญของจังหวัดอุดรดิตถ์ ปี2566/67

สถานการณ์ผลิตสินค้าประมงที่สำคัญ ปี 2567

ชนิดสินค้า	สถานการณ์ผลิตสินค้าประมงที่สำคัญ ปี 2567				
	เกษตรกร (ราย)	เนื้อที่เพาะเลี้ยง (ไร่)	ปริมาณผลผลิต (ตัน)	ราคาต่อ ก.ก. (บาท)	มูลค่า (ล้านบาท)
ปลานิล	6,063	3,930.510	3,239.400	80.00	259.15
ปลาตะเพียน	341	136.070	2,608.200	90.00	234.73
ปลากด	206	7.600	553.600	160.00	88.57
ปลาดุก	1,488	896.210	491.300	50.00	24.56
รวมทั้งสิ้น					607.01


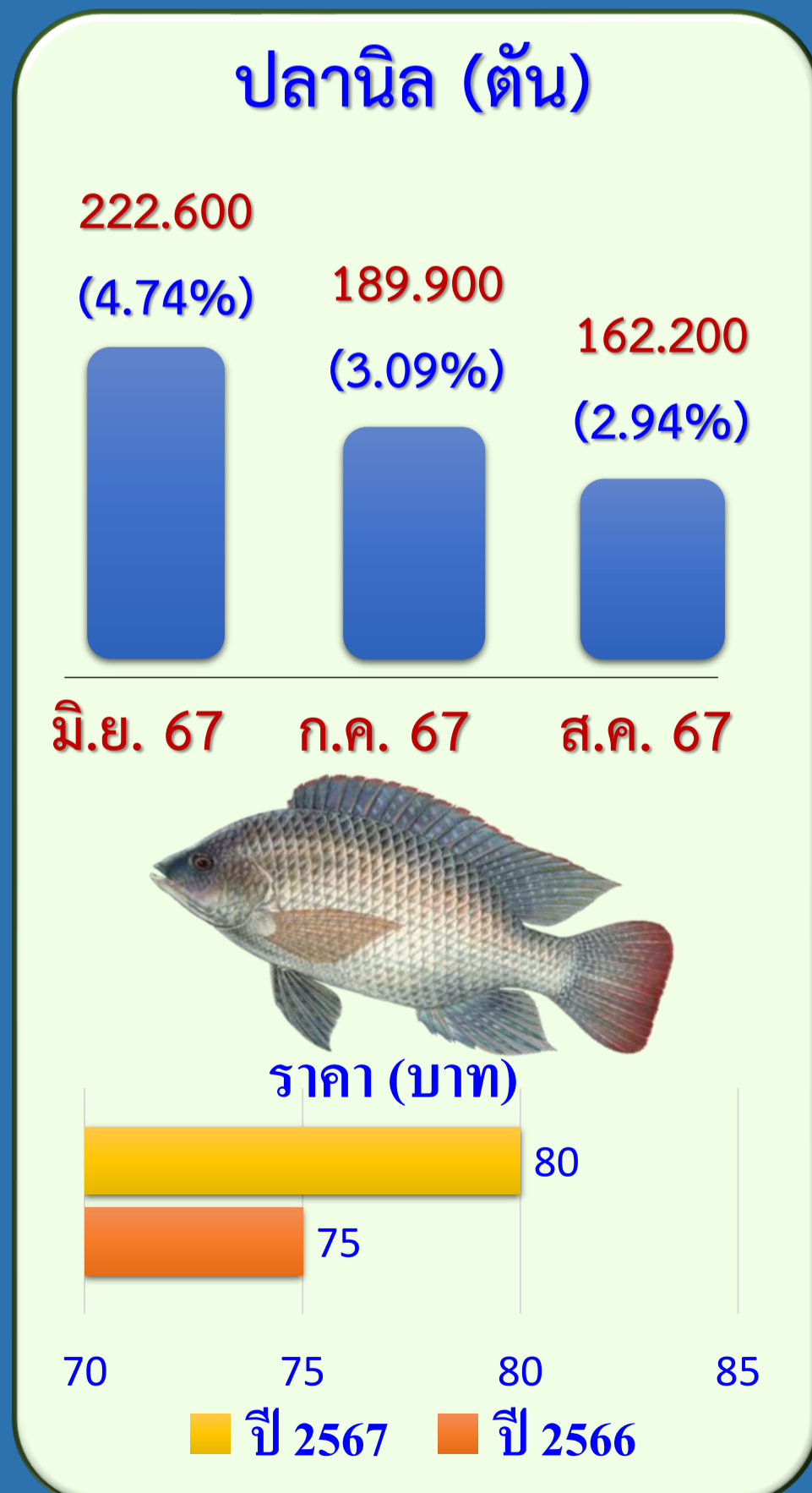
การกระจายตัวของผลผลิตสินค้าประมงที่สำคัญ ปี 2566/67 (ร้อยละ)

ชนิดสินค้า	ปี 2567											
	ม.ค.	ก.พ.	มี.ค.	เม.ย.	พ.ค.	มิ.ย.	ก.ค.	ส.ค.	ก.ย.	ต.ค.	พ.ย.	ธ.ค.
ปลานิล	11.63	10.73	8.73	13.09	8.39	6.76	5.77	4.93	5.87	6.21	7.74	10.17
ปลาตะเพียน	11.14	10.37	8.75	10.89	4.79	4.52	4.60	5.14	6.13	7.63	12.61	13.42
ปลากด	15.63	8.49	8.13	11.42	4.88	4.70	4.34	6.54	6.90	4.15	8.49	16.35
ปลาดุก	13.61	9.39	8.37	11.09	5.49	4.74	6.85	6.89	6.87	7.61	8.57	10.52

ที่มา : สำนักงานประมงจังหวัดอุดรดิตถ์ ข้อมูล ณ วันที่ 21 มิถุนายน 2567

■ : สัดส่วนการออกสู่ตลาดปกติ ■ : สัดส่วนการออกสู่ตลาดสูงสุด

คาดการณ์ผลิตสินค้าประมง 3 เดือนข้างหน้า



ข้อมูล ณ วันที่ 21 มิถุนายน 2567 สำนักงานประมงจังหวัดอุดรดิตถ์

บทวิเคราะห์สินค้าเกษตร

- จังหวัดอุดรดิตถ์มีพื้นที่ทำการประมง **4,970.390 ไร่**
- สินค้าเกษตรที่สำคัญ ได้แก่ **ปลานิล ปลาตะเพียน ปลากด และปลาดุก**
- โดยมีสัดส่วนการกระจายผลผลิต : บริโภคในจังหวัด 20% จำหน่ายภายในจังหวัด 60% จำหน่ายภายนอกจังหวัด 20%

เมื่อเปรียบเทียบราคาระหว่างปี 2566 และ 2567 จะเห็นว่าปลา มีราคาสูงขึ้น โดยเฉพาะปลานิลและปลาตะเพียน มีการปรับราคาเพิ่มขึ้น ประมาณ 11% ส่วนปลากดมีการปรับเพิ่มราคาสูงถึง 41% เนื่องจากอุปทานปลาในท้องตลาดลดลง ขณะที่อุปสงค์ต่อปลายังคงมีอยู่

นอกจากนี้ การกระจายตัวของผลผลิตรายเดือนปี 2567 โดยปลานิล ปลาตะเพียน ปลากด และปลาดุกมีแนวโน้มผลผลิตรายเดือนสูงสุดในช่วงเดือนเมษายน และเดือนธันวาคมถึงเดือนมกราคม ซึ่งเป็นช่วงเทศกาล ปีใหม่ และเทศกาลสงกรานต์ จึงทำให้ความต้องการเพิ่มสูงขึ้นกว่าในช่วงเดือนทั่วไป

ที่มา : สำนักงานประมงจังหวัดอุดรดิตถ์