




รายงานสถานการณ์ข้อมูลสินค้าเกษตรที่สำคัญของจังหวัดอุดรดิตถ์

สินค้า	แนวโน้มสถานการณ์		ปัญหาอุปสรรค	ผลกระทบที่เกิดขึ้น	การช่วยเหลือ	มาตรการ / โครงการช่วยเหลือ
	การผลิต	การตลาด				
ด้านพืช : สำนักงานเกษตรจังหวัดอุดรดิตถ์ ข้อมูล ณ วันที่ 20 ธันวาคม 2567						
1. มันสำปะหลัง  เฝ้าระวังสถานการณ์	- ปริมาณน้ำเพียงพอในช่วงมันสำปะหลังลงหัวและสะสมอาหาร ไม่ประสบภาวะแล้งเหมือนปีที่ผ่านมา ทำให้ผลผลิตต่อไร่ดี และพื้นที่ปลูกเพิ่มขึ้นเนื่องจากปีที่ผ่านมาราคาคดี เป็นแรงจูงใจให้เกษตรกร และบางส่วนสลับมาจากการปลูกข้าวโพดเลี้ยงสัตว์	- สถานการณ์ราคาเงินลดการนำเข้าเนื่องจากใช้ถ่านหินทำแอลกอฮอล์แทนมันสำปะหลังและมีแนวโน้มที่จะลงทุนที่ลาวทำให้ราคามันเส้นของประเทศลดลงและราคามันสดก็ลดลงตามไปด้วย	- สถานการณ์โรคใบด่างมันสำปะหลัง	- พบการระบาดของอำเภอทองแสนขันระบาดในมันสำปะหลังที่อายุ 8 เดือนขึ้นไป จำนวน 30 ไร่ เกษตรกรจำนวน 3 ราย เนื่องจากเกษตรกรนำท่อนพันธุ์ที่มีโรคใบด่างฯ มาปลูกซ่อมแซมในแปลงที่ตาย และมีแมลงหิวข้าวยาสูบซึ่งเป็นพาหะนำโรค	- เกษตรจังหวัด และเกษตรอำเภอ ลงพื้นที่ควบคุมโรคใบด่างมันสำปะหลัง โดยการควบคุมการขนย้ายท่อนพันธุ์จากแหล่งอื่น และมีการถอนต้นที่เป็นโรคทำลายทิ้ง ซึ่งสถานการณ์สามารถควบคุมในพื้นที่ได้	- ประชาสัมพันธ์ให้ความรู้เกี่ยวกับโรคใบด่างมันสำปะหลัง - ประชาสัมพันธ์การใช้ท่อนพันธุ์สะอาดปราศจากโรค - การกำจัดแมลงพาหะ (แมลงหิวข้าวยาสูบ)
ด้านปศุสัตว์ : สำนักงานปศุสัตว์จังหวัดอุดรดิตถ์ ข้อมูล ณ วันที่ 20 ธันวาคม 2567						
1. ไก่ไข่  ปกติ	- ปริมาณแม่ไก่ยืนกรงอยู่ที่ 2.4 ล้านตัว สามารถผลิตไข่ไก่ได้วันละ 2 ล้านฟองมีการบริโภคภายในจังหวัด 30% และต่างจังหวัด 70%	- กลางปี 2567 ราคาอยู่ที่ 3.70 บาท ณ ปัจจุบันราคาปรับขึ้นเป็น 4 บาท เนื่องจากราคาค่าต้นทุนอาหารสัตว์สูงขึ้น	- ราคาค่าต้นทุนอาหารสัตว์สูงขึ้น	- ราคาค่าต้นทุนอาหารสัตว์สูงขึ้น เนื่องจากที่ว่าการเกิดภาวะสงครามจากต่างประเทศทำให้ไม่สามารถนำวัตถุดิบบางประเภทที่จะนำมาผลิตอาหารสัตว์ได้ ทำให้โรงงานผลิตอาหารสัตว์ต้องปรับราคาสูงขึ้น ซึ่งฟาร์มจึงต้องแบกรับกับต้นทุนที่สูงขึ้น	- กลุ่มเกษตรกรผู้เลี้ยงไก่ไข่ (ฟาร์ม) ได้ทำสัญญากับสหกรณ์การเกษตรรับซื้อวัตถุดิบ (ข้าวโพดเลี้ยงสัตว์/มันสำปะหลัง) เพื่อผลิตอาหารสัตว์ให้กับกลุ่มเกษตรกรผู้เลี้ยงไก่ไข่ (ฟาร์ม) ทำให้ราคาวัตถุดิบคงที่ จึงยังคงราคาอยู่ที่ 4 บาทต่อฟอง	-
ด้านประมง : สำนักงานประมงจังหวัดอุดรดิตถ์ ข้อมูล ณ วันที่ 20 ธันวาคม 2567						
1. ปลานิล 2. ปลาทับทิม  เฝ้าระวังสถานการณ์	- การผลิตลดลง จำนวนมาก เนื่องจาก 1. ในห้วงเวลาที่ผ่านการลดการระบายน้ำในช่วงฤดูฝน น้ำน้อยชะลอกการลงปลาใหม่ไว้ก่อน 2. ขาดลูกพันธุ์ปลาที่จะมาลงเลี้ยงใหม่	- มีความต้องการจำนวนมาก ทั้งตลาดภายในจังหวัด และ จังหวัดใกล้เคียง ทำให้ราคาหน้าบ่อ เพิ่มขึ้น 5-10 บาท/กก.	1. ลูกพันธุ์ปลาขาดตลาด ราคาเพิ่มสูงขึ้นและเมื่อนำมาเลี้ยงอัตราการตายระหว่างการเลี้ยงเพิ่มมากขึ้น 2. ในช่วงปลายฝนต้นหนาว เป็นช่วงที่สัตว์น้ำอ่อนแอ จะพบสัตว์น้ำที่เลี้ยงและในแหล่งธรรมชาติตาย เพิ่มมากขึ้น เนื่องจากสภาพแวดล้อมไม่เอื้ออำนวย	- สินค้าขาดตลาด ไม่ต่อเนื่อง โดยเฉพาะในช่วงเทศกาลปีใหม่ และตรุษจีนที่จะถึง ตลาดมีความต้องการสินค้าจำนวนมาก อาจทำให้มีการนำสินค้าจากแหล่งผลิตอื่นเข้ามาจำหน่ายแทน	1. ติดตามให้คำแนะนำการเลี้ยงปลาในช่วงฤดูหนาว ผ่านทางเจ้าหน้าที่ ประมงอำเภอในพื้นที่ 2. แจกข้อมูล การระบายน้ำ ปริมาณน้ำ และคุณภาพน้ำ ผ่านทางกลุ่มไลน์ เป็นข้อเรียลทาม เพื่อใช้เป็นข้อมูลการบริหาร	1. องค์กรชุมชนประมงท้องถิ่น กลุ่มผลิตอาหารสัตว์น้ำ มังมิทรัพย์ ม. 7 ต.วังกะพ้อ อ.เมือง จ.อุดรดิตถ์ เสนอโครงการการผลิตอาหารสัตว์น้ำเพื่อลดต้นทุนในการเลี้ยงปลาในกระชัง ภายใต้สร้างความเข้มแข็งกลุ่มการผลิตด้านการประมง จำนวนงบประมาณ 100,000 บาท (อยู่ระหว่างการดำเนินการ) 2. โครงการส่งเสริมการผลิตอาหารเลี้ยงสัตว์น้ำในเชิงพาณิชย์ (งบพัฒนาจังหวัด จำนวน 43,510 บาท) จะดำเนินการในช่วงเดือน มกราคม 2568 3. การตรวจรับรองมาตรฐานฟาร์ม (GAP) รายใหม่ จำนวน 30 ฟาร์ม

ข้อมูลเศรษฐกิจภาคการเกษตรของจังหวัด

สินค้าเกษตรจังหวัดอุดรดิตถ์



สามารถสร้างมูลค่าให้จังหวัด
21,037.43 ล้านบาท

โดยจำแนกเป็น

1. ด้านพืช จำนวน 15,571.41 ล้านบาท หรือคิดเป็นร้อยละ 74.01
2. ด้านปศุสัตว์ จำนวน 4,754.59 ล้านบาท หรือคิดเป็นร้อยละ 22.60
3. ด้านประมง จำนวน 711.43 ล้านบาท หรือคิดเป็นร้อยละ 3.39

ด้านประมง
711.43 ล้านบาท



มาตรการรัฐ



โครงการสนับสนุนการบริหารจัดการ
และพัฒนาคุณภาพผลผลิตเกษตรกรผู้ปลูกข้าว

ปีการผลิต 2567/68

โอนเงินช่วยเหลือแล้ว

43,573 ราย

325,312,297.50 บาท

โอนเงินไม่สำเร็จ

22 ราย

181,515 บาท



มาตรการรักษาเสถียรภาพราคามันสำปะหลัง ปี 2567/68

(ตามมติ ครม. 17 ธันวาคม 2567)



เป็นการช่วยเหลือสภาพคล่องของสถาบันเกษตรกรและผู้ประกอบการ
รับซื้อมันสำปะหลังจากเกษตรกร เพื่อรักษาเสถียรภาพราคามันสำปะหลัง
ในช่วงที่ผลผลิตออกสู่ตลาดเป็นจำนวนมาก ซึ่งจะส่งผลให้เกษตรกรมีรายได้จากการจำหน่าย
มันสำปะหลังในราคาที่เหมาะสม รวมถึงส่งเสริมให้เกษตรกรพัฒนาผลผลิตโดยการเพิ่มประสิทธิภาพ
การเพาะปลูก และสร้างศักยภาพการแปรรูปของเกษตรกร ตลอดจนเป็นการสนับสนุนเงินทุน
ในการพัฒนาการผลิตของเกษตรกรโดยใช้เทคโนโลยีที่เหมาะสม เพื่อเพิ่มผลิตภาพ ลดต้นทุนการผลิต และ
เพิ่มคุณภาพของผลผลิตมันสำปะหลัง จำนวน 4 โครงการหลัก ภายใต้กรอบวงเงิน 368,900,000 บาท ได้แก่

- (1) โครงการชดเชยดอกเบี้ยในการเก็บสต็อกมันสำปะหลัง (โครงการชดเชยดอกเบี้ยในการเก็บสต็อกฯ) ปี
2567/68 วงเงินงบประมาณ 300,000,000 บาท
- (2) โครงการสินเชื่อเพื่อรวบรวมมันสำปะหลังและสร้างมูลค่าเพิ่มโดยสถาบันเกษตรกร (โครงการสินเชื่อ
เพื่อรวบรวมมันสำปะหลังฯ) ปี 2567/68 วงเงินงบประมาณ 17,500,000 บาท
 - โครงการที่ 1 และ โครงการที่ 2 เป็นการดำเนินโครงการที่รัฐจะต้องชดเชยค่าใช้จ่ายส่วนต่างของ
อัตราดอกเบี้ย เห็นควรให้ธนาคารเพื่อการเกษตรและสหกรณ์การเกษตร (ธ.ก.ส.) จัดทำแผนการปฏิบัติงาน
และแผนการใช้จ่ายงบประมาณเพื่อเสนอขอตั้งงบประมาณรายจ่ายประจำปีตามความจำเป็นและเหมาะสม
ตามผลการดำเนินงานจริงต่อไป
- (3) โครงการเพิ่มประสิทธิภาพการเพาะปลูกมันสำปะหลัง (โครงการเพิ่มประสิทธิภาพการเพาะปลูกฯ)
ปี 2567/68 วงเงินงบประมาณ 41,400,000 บาท
 - เป็นการสนับสนุนเงินทุนเพื่อจัดซื้อเครื่องสับมันสำปะหลังให้แก่กลุ่มเกษตรกรไม่ซ้ำซ้อนกับกลุ่มที่
ได้รับไปแล้ว เพื่อให้การช่วยเหลือเกษตรกรด้านปัจจัยการผลิตดำเนินการอย่างเป็นระบบ
และมีประสิทธิภาพ ลดภาระค่าใช้จ่ายและความซ้ำซ้อนในการดำเนินงาน
- (4) โครงการยกระดับศักยภาพการแปรรูปมันสำปะหลัง (เครื่องสับมันสำปะหลัง) (โครงการยกระดับ
ศักยภาพการแปรรูปฯ) วงเงินงบประมาณ 10,000,000 บาท
 - ใช้อัตราชดเชยดอกเบี้ยในอัตราร้อยละ 3 ต่อปี เพื่อให้สอดคล้องกับโครงการชดเชยดอกเบี้ย
ให้ผู้ประกอบการค้าข้าวในการเก็บสต็อก ปีการผลิต 2567/68 และโครงการชดเชยดอกเบี้ยในการเก็บ
สต็อกข้าวโพดเลี้ยงสัตว์ ปีการผลิต 2567/68

** รวมทั้งเห็นควรให้กระทรวงพาณิชย์ กระทรวงเกษตรและสหกรณ์ และหน่วยงานที่เกี่ยวข้องจัดทำระบบ
หรือกลไกในการตรวจสอบที่มีมาตรฐาน เพื่อให้สามารถรวบรวมข้อมูลได้อย่างถูกต้อง ครบถ้วนไม่ซ้ำซ้อน
ทั้งในส่วน of ข้อมูลด้านการลงทะเบียนเกษตรกร จำนวนเกษตรกร ปริมาณผลผลิตต่อไร่ จำนวนพื้นที่
เพาะปลูกจำนวนสถาบันเกษตรกร ตลอดจนพิจารณาดำเนินการในพื้นที่ที่มีเอกสารแสดงสิทธิตามประมวล
กฎหมายที่ดินและตามกฎหมายอื่น รวมทั้งพื้นที่ที่มีเอกสารแสดงการอนุญาตให้ใช้ประโยชน์ในที่ดินที่
หน่วยงานของรัฐออกให้เพื่อทำการเกษตร

ข้อมูลการผลิตสินค้าเกษตรที่สำคัญของจังหวัดอุดรดิตถ์ ปี 2566/67 และ ปี 2567/68

ลำดับ	ชนิดสินค้า	สถานการณ์ผลิตสินค้าพืชที่สำคัญ ปี 2566/67 และ ปี 2567/68						
		เกษตรกร (ราย)	พื้นที่เพาะปลูก (ไร่)	พื้นที่เก็บเกี่ยว (ไร่)	ผลผลิตต่อไร่ (กก.)	ผลผลิต (ตัน)	ราคาเฉลี่ย กก. ละ (บาท)	มูลค่า (ล้านบาท)
1	ข้าวนาปี	47,511	623,690.00	620,192.75	727.00	451,109.44	10.00	4,511.09
2	ข้าวนาปรัง	15,431	258,318.00	258,192.00	640.00	165,242.88	8.85	1,462.40
3	ข้าวโพดเลี้ยงสัตว์ (รุ่น 1)	10,120	115,159.00	114,652.00	1,119.00	128,351.15	8.20	1,052.48
4	ข้าวโพดเลี้ยงสัตว์ (รุ่น 2)	2,472	24,119.00	24,020.00	984.00	23,635.68	9.50	224.54
5	มันสำปะหลังโรงงาน	3,285	49,991.50	43,332.50	3,208.00	139,022.90	1.70	236.33
6	อ้อยโรงงาน	1,977	57,778.00	57,737.00	11,171.00	644,995.00	1.16	748.19
7	สับปะรด	998	12,354.00	11,014.00	2,465.00	27,149.51	10.00	271.49
8	หอมแดง	223	2,639.00	2,627.00	2,844.00	7,471.10	9.00	70.27
9	หอมแบ่ง	565	2,830.00	2,830.00	2,950.00	8,348.50	12.00	100.18
10	กระเทียม	99	187.00	187.00	835.00	156.15	35.00	5.47
11	ทุเรียนหมอนทอง	4,565	35,740.00	30,574.00	966.00	29,534.48	150.00	4,430.17
12	ทุเรียนหลงลับแล	890	2,917.00	2,278.00	483.00	1,100.27	350.00	385.10
13	ทุเรียนหมื่นล้าน	410	662.00	367.00	392.00	143.86	450.00	64.74
14	ทุเรียนพื้นเมือง	1,280	10,511.00	8,836.00	742.00	6,556.31	55.00	360.60
15	ลองกอง	6,518	35,152.00	30,010.00	898.00	26,953.30	15.00	404.29
16	กลางสาด	5,369	8,135.00	8,099.00	517.00	4,195.00	15.00	62.92
17	มะยงชิด	660	2,326.00	2,236.00	1,195.00	2,672.02	70.00	187.04
18	มะขาม	1,899	18,539.00	17,690.50	512.00	9,059.39	60.00	543.56
19	ลำไย	735	2,339.00	2,210.00	219.00	483.99	20.00	9.68
20	มะม่วงน้ำดอกไม้	213	1,186.00	1,108.00	685.00	758.98	15.00	11.38
21	มะม่วงโชคอนันต์	1,400	7,199.00	6,521.00	1,975.00	12,878.98	3.00	38.64
22	มะม่วงเขียวเสวย	206	807.00	662.00	1,385.00	916.87	8.00	7.33
23	มะม่วงหิมพานต์	3,875	38,872.00	32,502.00	295.00	9,588.90	40.00	383.52
รวมทั้งสิ้น								15,571.41

ที่มา : สำนักงานเกษตรจังหวัดอุดรดิตถ์ ข้อมูล ณ วันที่ 20 ธันวาคม 2567

ลำดับ	ชนิดสินค้า	การกระจายตัวของผลผลิตสินค้าพืชที่สำคัญ ปี 2566/67 และ ปี 2567/68 (ร้อยละ)																														
		ปี 2566						ปี 2567												ปี 2568												
		ก.ค.	ส.ค.	ก.ย.	ต.ค.	พ.ย.	ธ.ค.	ม.ค.	ก.พ.	มี.ค.	เม.ย.	พ.ค.	มิ.ย.	ก.ค.	ส.ค.	ก.ย.	ต.ค.	พ.ย.	ธ.ค.	ม.ค.	ก.พ.	มี.ค.	เม.ย.	พ.ค.	มิ.ย.							
1	ข้าวนาปี																				1	3	8	28	53	6	1					
2	ข้าวนาปรัง									1	12	51	35	1																		
3	ข้าวโพดเลี้ยงสัตว์รุ่น 1																			2	16	43	34	4	1							
4	ข้าวโพดเลี้ยงสัตว์รุ่น 2									3	17	60	20																			
5	มันสำปะหลังโรงงาน																									9	26	29	22	10	4	
6	อ้อยโรงงาน																									5	23	41	29	2		
7	สับปะรด									2	1	1	1	10	34	27	2	1	1	10	10											
8	หอมแดง																				5	15	20	5	45	10						
9	หอมแบ่ง													20	55	25																
10	กระเทียม																															
11	ทุเรียน																															
12	ลองกอง																															
13	กลางสาด																															
14	มะยงชิด																															
15	มะขามหวาน																															
16	ลำไย																															
17	มะม่วง																															
18	มะม่วงหิมพานต์																															

ที่มา : สำนักงานเกษตรจังหวัดอุดรดิตถ์ ข้อมูล ณ วันที่ 20 ธันวาคม 2567



บทวิเคราะห์สินค้าเกษตร

- จังหวัดอุดรดิตถ์มีพื้นที่การเกษตร 1,249,902 ไร่ คิดเป็นร้อยละ 25.51% ของพื้นที่ทั้งหมด

- สินค้าเกษตรที่สำคัญ ได้แก่ ข้าวโพดเลี้ยงสัตว์ (ฝน) ลงกลาง ข้าวนาปี อ้อย และสับปะรด โดยสัดส่วนเฉลี่ยการกระจายผลผลิตส่วนใหญ่ จำหน่ายภายในจังหวัด 20% และจำหน่ายภายนอกจังหวัด 80% สินค้าที่ออกสู่ตลาดมากที่สุดในช่วงเดือนตุลาคม ลงกลาง 50% ข้าวโพดเลี้ยงสัตว์ (ฝน) 43% และลงกลาง 40%

ในส่วนข้าวนาปี ผลผลิตออกมากที่สุดช่วงเดือนพฤศจิกายน 53%

- ส่วนราคาเฉลี่ยของทุกสินค้าในเดือนตุลาคม 2567 เปรียบเทียบกับช่วงเดียวกันของปี 2566 เพิ่มขึ้น มีเพียงลงกลาง และลงกลาง ที่ราคาลดลง เนื่องจากผลผลิตในปีนี้ออกตรงกับจังหวัดภาคต่างๆ รวมทั้งตลาดต่างประเทศ (เวียดนาม) และตลาดประเทศไทยประสบปัญหาอุทกภัยในหลายพื้นที่ จึงทำให้พ่อค้าไม่สามารถเดินทางมารับซื้อผลผลิตได้ และไม่สามารถกระจายสินค้าได้

ที่มา : สำนักงานเกษตรจังหวัดอุดรดิตถ์

ข้อมูลการผลิตสินค้าเกษตรที่สำคัญของจังหวัดอุดรดิตถ์ ปี 2567 และ ปี 2568

ชนิดสินค้า	สถานการณ์ผลิตสินค้าปศุสัตว์ที่สำคัญ ปี 2567 และ ปี 2568					
	เกษตรกร (ราย)	จำนวน (ตัว)	ผลผลิต	น้ำหนักต่อตัว (กก.)	ราคา (บาท)	มูลค่า (ล้านบาท)
ไข่ไก่	34	2,400,000	730.00 ล้านฟอง	-	4.00 / ฟอง	2,920.00
โค	3,382	43,764	6,545 ตัว	350	85.00 / กก.	194.71
สุกร	1,116	104,692	207,757 ตัว	100	76.00 / กก.	1,578.95
ไก่เนื้อ	41	640,500	870,500 ตัว	2	35.00 / กก.	60.93
รวมทั้งสิ้น						4,754.59

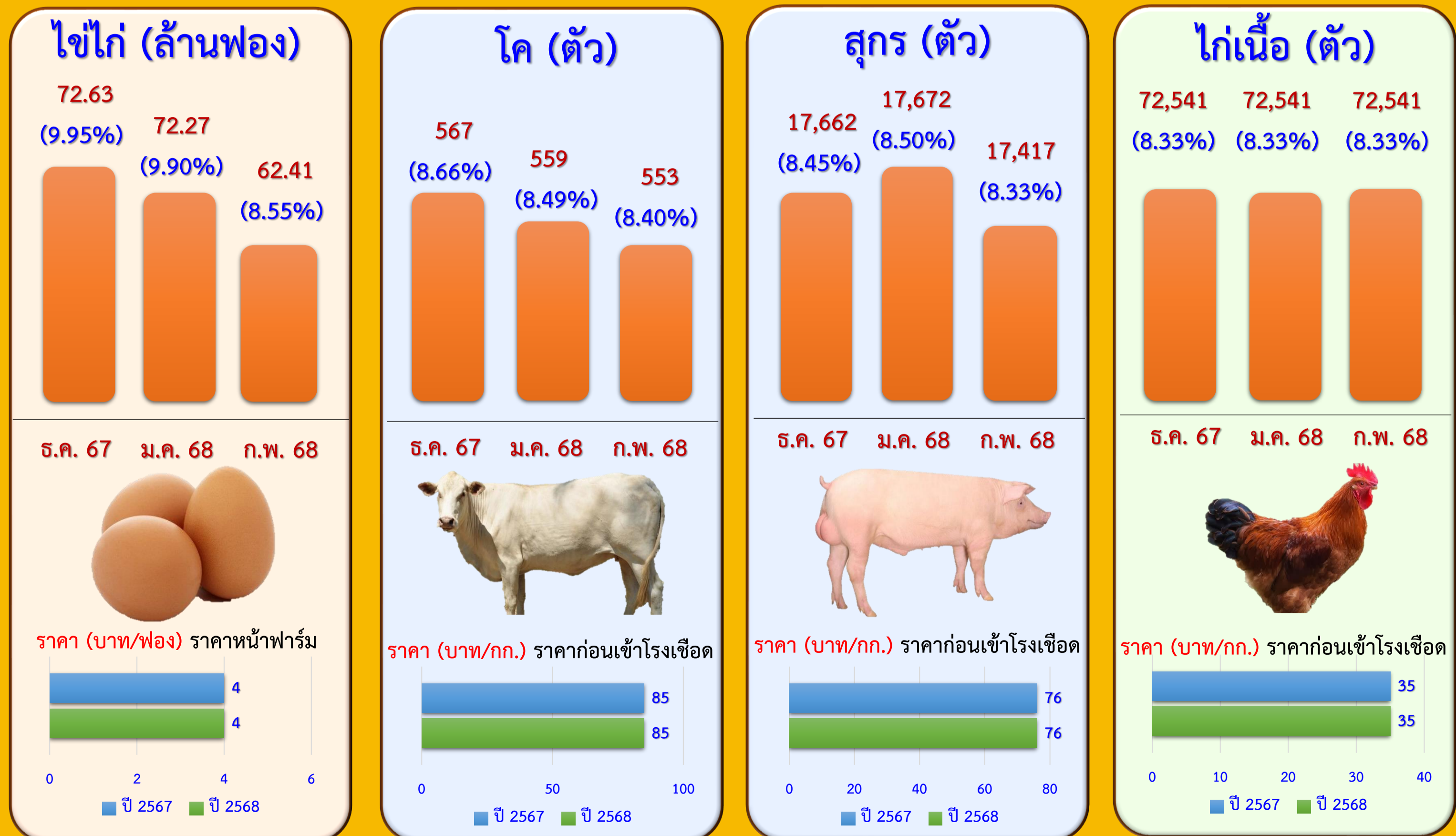
ที่มา : สำนักงานปศุสัตว์จังหวัดอุดรดิตถ์ ข้อมูล ณ วันที่ 20 ธันวาคม 2567

ชนิดสินค้า	การกระจายตัวของผลผลิตสินค้าปศุสัตว์ที่สำคัญ ปี 2567 และ ปี 2568 (ร้อยละ)												
	ปี 2567		ปี 2568										
	ธ.ค.	ม.ค.	ก.พ.	มี.ค.	เม.ย.	พ.ค.	มิ.ย.	ก.ค.	ส.ค.	ก.ย.	ต.ค.	พ.ย.	ธ.ค.
ไข่ไก่	9.95	9.90	8.55	8.12	7.10	7.33	7.10	7.33	8.07	8.62	9.11	8.82	9.95
โค	8.66	8.49	8.40	8.29	8.15	8.35	8.24	8.26	8.27	8.21	8.27	8.30	8.76
สุกร	8.50	8.45	8.33	8.28	8.37	8.32	8.27	8.32	8.30	8.35	8.27	8.33	8.41
ไก่เนื้อ	8.33	8.33	8.33	8.33	8.33	8.33	8.33	8.33	8.33	8.33	8.33	8.33	8.33

ที่มา : สำนักงานปศุสัตว์จังหวัดอุดรดิตถ์ ข้อมูล ณ วันที่ 20 ธันวาคม 2567

■ : สัดส่วนการออกสู่ตลาดปกติ ■ : สัดส่วนการออกสู่ตลาดสูงสุด

คาดการณ์ผลผลิตสินค้าปศุสัตว์ 3 เดือนข้างหน้า



ข้อมูล ณ วันที่ 20 ธันวาคม 2567 สำนักงานปศุสัตว์จังหวัดอุดรดิตถ์

การบริโภคไข่ไก่ ประจำเดือนธันวาคม 2567



อัตราเฉลี่ย (%) การออกไข่เมื่อเปรียบเทียบกับจำนวนแม่ไก่ในแต่ละเดือน

ม.ค.	ก.พ.	มี.ค.	เม.ย.	พ.ค.	มิ.ย.
95%	90%	80%	77%	77%	80%
ก.ค.	ส.ค.	ก.ย.	ต.ค.	พ.ย.	ธ.ค.
80%	80%	85%	87%	87%	95%

บทวิเคราะห์สินค้าเกษตร

- จังหวัดอุดรดิตถ์มีเกษตรกรผู้เลี้ยงสัตว์ 5,168 ราย
 - สินค้าเกษตรที่สำคัญ ได้แก่ ไข่ไก่ โค สุกร และไก่เนื้อ โดยสัดส่วนเฉลี่ยการกระจายผลผลิตด้านปศุสัตว์ส่วนใหญ่ : จำหน่ายภายในจังหวัด 30% จำหน่ายภายนอกจังหวัด 70% เมื่อเปรียบเทียบราคาระหว่างปี 2568 และ 2567 จะเห็นว่าไข่ไก่คละเกรดราคา ยังคงอยู่ที่ 4.00 บาท ยังไม่มีแนวโน้มที่จะลดลง เนื่องจากต้นทุนการผลิตเพิ่มขึ้น
- นอกจากนี้ การกระจายตัวของผลผลิตรายเดือนระหว่างช่วงเดือนธันวาคม ปี 2567 และมกราคม ปี 2568 โดยที่ไข่ไก่ โค สุกร และไก่เนื้อ มีแนวโน้มผลผลิตรายเดือนสูงสุด ซึ่งเป็นช่วงเทศกาล จึงทำให้ความต้องการเพิ่มสูงขึ้นกว่าในช่วงเดือนทั่วไป

ที่มา : สำนักงานปศุสัตว์จังหวัดอุดรดิตถ์

ข้อมูลการผลิตสินค้าเกษตรที่สำคัญของจังหวัดอุดรดิตถ์ ปี 2567 และ ปี 2568

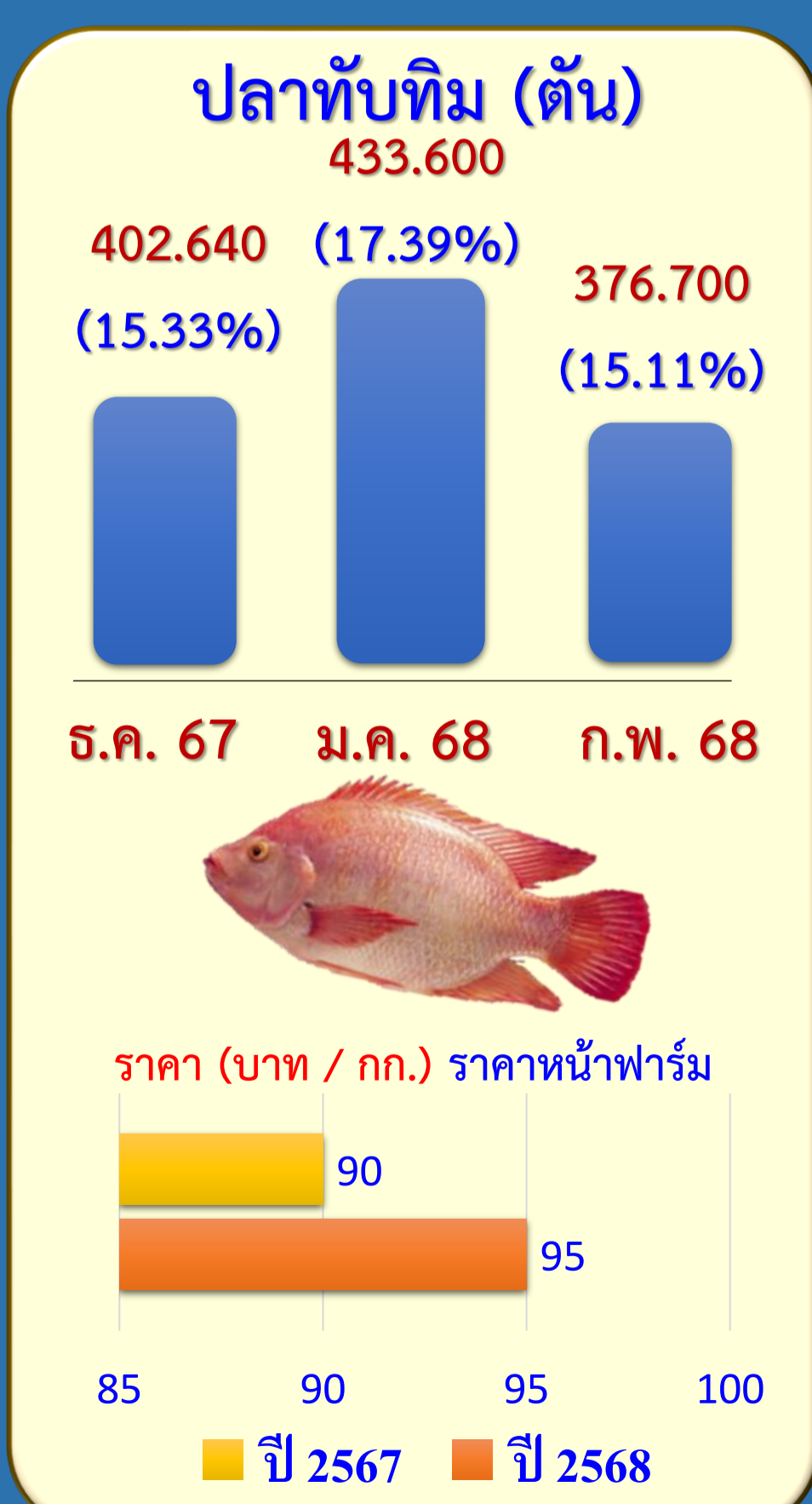
ชนิดสินค้า	สถานการณ์ผลิตสินค้าประมงที่สำคัญ ปี 2567 และ ปี 2568				
	เกษตรกร (ราย)	เนื้อที่เพาะเลี้ยง (ไร่)	ปริมาณผลผลิต (ตัน)	ราคาต่อ ก.ก. (บาท)	มูลค่า (ล้านบาท)
ปลานิล	5,681	3,514.120	3,855.330	85.00	327.70
ปลาตะเพียน	356	106.070	2,626.140	95.00	249.48
ปลากด	206	7.600	693.750	160.00	111.00
ปลาดุก	1,402	744.210	465.120	50.00	23.25
รวมทั้งสิ้น					711.43

ชนิดสินค้า	การกระจายตัวของผลผลิตสินค้าประมงที่สำคัญ ปี 2567 และ ปี 2568 (ร้อยละ)												
	ปี 2567		ปี 2568										
	ธ.ค.	ม.ค.	ก.พ.	มี.ค.	เม.ย.	พ.ค.	มิ.ย.	ก.ค.	ส.ค.	ก.ย.	ต.ค.	พ.ย.	ธ.ค.
ปลานิล	15.60	17.75	14.82	2.95	13.19	2.88	9.84	2.65	7.22	4.44	7.74	1.92	14.60
ปลาตะเพียน	15.33	17.39	15.11	1.85	13.52	1.85	10.67	1.85	9.91	2.69	9.11	1.77	14.30
ปลากด	13.51	19.82	18.67	3.59	19.24	3.88	3.73	3.45	3.59	3.59	3.30	3.59	13.55
ปลาดุก	16.96	18.32	16.33	3.41	15.20	3.85	3.50	7.58	3.12	2.95	4.88	3.08	17.78

ที่มา : สำนักงานประมงจังหวัดอุดรดิตถ์ ข้อมูล ณ วันที่ 20 ธันวาคม 2567

■ : สัดส่วนการออกสู่ตลาดปกติ ■ : สัดส่วนการออกสู่ตลาดสูงสุด

คาดการณ์ผลิตสินค้าประมง 3 เดือนข้างหน้า



ข้อมูล ณ วันที่ 20 ธันวาคม 2567 สำนักงานประมงจังหวัดอุดรดิตถ์

บทวิเคราะห์สินค้าเกษตร

- จังหวัดอุดรดิตถ์มีพื้นที่ทำการประมง 4,970.390 ไร่
- สินค้าเกษตรที่สำคัญ ได้แก่ ปลานิล ปลาตะเพียน ปลากด และปลาดุก
- โดยมีสัดส่วนการกระจายผลผลิต : บริโภคในจังหวัด 20% จำหน่ายภายในจังหวัด 60% จำหน่ายภายนอกจังหวัด 20%

เมื่อเปรียบเทียบราคาระหว่างปี 2567 และ 2568 จะเห็นว่าปลา มีราคาสูงขึ้น โดยเฉพาะปลานิลและปลาตะเพียน มีการปรับราคาเพิ่มขึ้น 5 บาทต่อกิโลกรัม ส่วนปลากดและปลาดุกยังคงราคาเท่าเดิม

นอกจากนี้ การกระจายตัวของผลผลิตรายเดือน ระหว่าง ช่วงเดือนธันวาคม ปี 2567 และมกราคม ปี 2568 โดยที่ปลานิล ปลาตะเพียน ปลากด และปลาดุก มีแนวโน้มผลผลิตรายเดือนสูงสุด ซึ่งเป็นช่วงเทศกาลปีใหม่ จึงทำให้ความต้องการปลาเพิ่มสูงขึ้นกว่า ในช่วงเดือนทั่วไป

ที่มา : สำนักงานประมงจังหวัดอุดรดิตถ์