



# รายงานสถานการณ์ข้อมูลสินค้าเกษตรที่สำคัญของจังหวัดอุดรดิตถ์

สินค้า	แนวโน้มสถานการณ์		ปัญหาอุปสรรค	ผลกระทบที่เกิดขึ้น	การช่วยเหลือ	มาตรการ / โครงการช่วยเหลือ
	การผลิต	การตลาด				
<b>ด้านปศุสัตว์ : สำนักงานปศุสัตว์จังหวัดอุดรดิตถ์ ข้อมูล ณ วันที่ 24 มกราคม 2568</b>						
<b>1. ไก่ไข่</b> <b>2. ไก่เนื้อ</b>  ฝักระวังสถานการณ์	- ไก่ไข่ มีการขยายตัวเพิ่มขึ้น เนื่องจากมีการขยายฟาร์ม  - ไก่เนื้อ เป็นการเลี้ยงแบบรับจ้างเลี้ยงและประกันราคา	- ปัจจุบันราคาปรับขึ้นเป็น 4 บาท เนื่องจากราคาต้นทุนอาหารสัตว์สูงขึ้น  - การตลาดเปิดกว้างขึ้นมีเกษตรกรให้ความสนใจในเลี้ยงไก่เนื้อในรูปแบบ รับจ้างเลี้ยงมากขึ้น	- ราคาวัตถุดิบอาหารสัตว์เพิ่มขึ้น - ราคาแรงงานที่เพิ่มขึ้น - พื้นที่ประสบปัญหาภัยพิบัติ (ภัยแล้ง) ทำให้เกิดการขาดแคลนพืชอาหารสัตว์	- ราคาต้นทุนอาหารสัตว์สูงขึ้น - เนื่องจากที่ว่าการเกิดภาวะสงครามจากต่างประเทศทำให้ไม่สามารถนำวัตถุดิบบางประเภทที่จะนำมาผลิตอาหารสัตว์ได้ ทำให้โรงงานผลิตอาหารสัตว์ต้องปรับราคาสูงขึ้น ซึ่งฟาร์มจึงต้องแบกรับกับต้นทุนที่สูงขึ้น	- กลุ่มเกษตรกรผู้เลี้ยงไก่ไข่ (ฟาร์ม) ได้ทำสัญญากับสหกรณ์การเกษตรรับซื้อวัตถุดิบ ( ข้าว โปด เลี้ยง สัตว์ / มันสำปะหลัง) เพื่อผลิตอาหารสัตว์ให้กับกลุ่มเกษตรกรผู้เลี้ยงไก่ไข่ (ฟาร์ม) ทำให้ราคาวัตถุดิบคงที่จึงยังคงราคาอยู่ที่ 4 บาทต่อฟอง	- การรับรองฟาร์มให้เป็นฟาร์มปลอดโรค เพื่อเพิ่มความมั่นใจแก่ผู้บริโภค - เพิ่มช่องทางการตลาดให้หลากหลายขึ้น - ส่งเสริมการแปรรูปสินค้าปศุสัตว์
<b>ด้านประมง : สำนักงานประมงจังหวัดอุดรดิตถ์ ข้อมูล ณ วันที่ 24 มกราคม 2568</b>						
<b>1. ปลานิล</b> <b>2. ปลาทับทิม</b>  ฝักระวังสถานการณ์	- การผลิตลดลง จำนวนมาก เนื่องจาก 1. ในห้วงเวลาที่ผ่าน มีการลดการระบายน้ำในช่วงฤดูฝน น้ำน้อย ชะลอการลงปลาใหม่ไว้ก่อน 2. ขาดลูกพันธุ์ปลาที่จะมาลงเลี้ยงใหม่	- มีความต้องการจำนวนมาก ทั้งตลาดภายในจังหวัดและจังหวัดใกล้เคียง ทำให้ราคาใกล้เคียง ทำให้ราคาหน้าบ่อเพิ่มขึ้น 5 -10 บาท/กก.	1. ลูกพันธุ์ปลาขาดตลาด ราคาเพิ่มสูงขึ้นและเมื่อนำมาเลี้ยงอัตราการตายระหว่างการเลี้ยงเพิ่มมากขึ้น 2. ในช่วงปลายฝนต้นหนาว เป็นช่วงที่สัตว์น้ำอ่อนแอ จะพบสัตว์น้ำที่เลี้ยงและในแหล่งธรรมชาติตาย เพิ่มมากขึ้น เนื่องจากสภาพแวดล้อมไม่เอื้ออำนวย	- สินค้าขาดตลาด ไม่ต่อเนื่อง โดยเฉพาะในช่วงเทศกาลปีใหม่และตรุษจีนที่จะถึง ตลาดมีความต้องการสินค้าจำนวนมาก อาจทำให้มีการนำสินค้าจากแหล่งผลิตอื่นเข้ามาจำหน่ายแทน	1. ติดตามให้คำแนะนำการเลี้ยงปลาในช่วงฤดูหนาว ผ่านทางเจ้าหน้าที่ ประมงอำเภอในพื้นที่ 2. แจ้งข้อมูล การระบายน้ำปริมาณน้ำ และคุณภาพน้ำผ่านทางกลุ่มไลน์ เป็นข้อเรียลทาม เพื่อใช้เป็นข้อมูลการบริหาร	1. องค์กรชุมชนประมงท้องถิ่น กลุ่มผลิตอาหารสัตว์น้ำ มั่งมีทรัพย์ ม. 7 ต.วังกะพ้อ อ.เมือง จ.อุดรดิตถ์ เสนอโครงการการผลิตอาหารสัตว์น้ำเพื่อลดต้นทุนในการเลี้ยงปลาในกระชัง ภายใต้สร้างความเข้มแข็งกลุ่มการผลิตด้านการประมง จำนวนงบประมาณ 100,000 บาท (อยู่ระหว่างการดำเนินการ) 2. โครงการส่งเสริมการผลิตอาหารเลี้ยงสัตว์น้ำในเชิงพาณิชย์ (งบพัฒนาจังหวัด จำนวน 43,510 บาท) จะดำเนินการในช่วงเดือน มกราคม 2568 3. การตรวจรับรองมาตรฐานฟาร์ม (GAP) รายใหม่ จำนวน 30 ฟาร์ม

# ข้อมูลเศรษฐกิจภาคการเกษตรของจังหวัด

สินค้าเกษตรจังหวัดอุดรดิตถ์



สามารถสร้างมูลค่าให้จังหวัด

## 21,194.52 ล้านบาท

โดยจำแนกเป็น

1. ด้านพืช จำนวน 15,716.40 ล้านบาท หรือคิดเป็นร้อยละ 74.15
2. ด้านปศุสัตว์ จำนวน 4,766.69 ล้านบาท หรือคิดเป็นร้อยละ 22.49
3. ด้านประมง จำนวน 711.43 ล้านบาท หรือคิดเป็นร้อยละ 3.36



ด้านปศุสัตว์

4,766.69 ล้านบาท

ด้านพืช

15,716.40 ล้านบาท

ด้านประมง

711.43 ล้านบาท

## มาตรการรัฐ



โครงการสนับสนุนค่าบริหารจัดการ  
และพัฒนาคุณภาพผลผลิตเกษตรกรผู้ปลูกข้าว

ปีการผลิต 2567/68

โอนเงินช่วยเหลือแล้ว

46,328 ราย

352,455,497.50 บาท

โอนเงินไม่สำเร็จ

21 ราย

242,515 บาท

ข้อมูล ณ วันที่ 10 มกราคม 2568 ที่มา : สำนักงานธนาคารเพื่อการเกษตรและสหกรณ์การเกษตร สาขาอุดรดิตถ์

# รายงานราคาผลผลิตการเกษตรที่ออกสู่ตลาด เดือนมกราคม 2568

ประเภท	ราคา ณ ปัจจุบัน	ราคาเดือนผ่านมา (เดือนธันวาคม 2567)		เปรียบเทียบกับปีที่ผ่านมา (ปี 2567)		หน่วย
		ราคา	การเปลี่ยนแปลง	ราคา	การเปลี่ยนแปลง	
ข้าวเปลือกเจ้าพันธุ์หอมมะลิจังหวัด ความชื้น 14-15%	12,850.00	12,850.00	0.00 =	12,368.75	+3.89 %	บาท/ตัน
ข้าวเปลือกเจ้าพันธุ์หอมมะลิปทุมธานี 1 ความชื้น 14-15%	10,500.00	10,500.00	0.00 =	10,750.00	-2.33 %	บาท/ตัน
ข้าวเปลือกเหนียวนาปี กข.6 ความชื้น 14-15 %	11,750.00	11,800.00	-0.42 %	11,508.33	+2.10 %	บาท/ตัน
ข้าวโพดเลี้ยงสัตว์ความชื้น 30 %	6.63	6.54	+1.38 %	6.81	-2.64 %	บาท/กก.
ข้าวโพดเลี้ยงสัตว์ความชื้น 14.5 %	9.40	9.15	+2.73 %	9.61	-2.19 %	บาท/กก.
สับปะรดบริโภคพันธุ์ปัตตาเวีย เนื้อ 1	19.00	18.50	+2.70 %	13.00	+46.15 %	บาท/กก.
สับปะรดบริโภคพันธุ์ปัตตาเวีย เนื้อรอง	13.50	13.25	+1.89 %	10.25	+31.71 %	บาท/กก.
มันสำปะหลังสดคละ	2.20	2.55	-13.73 %	2.94	-25.17 %	บาท/กก.
หอมแดงสดแก่คละ	25.00	25.00	0.00 =	46.25	-45.95 %	บาท/กก.
หอมแดงคละ (แห้งไม่เกิน 7-15 วัน)	37.50	38.96	-3.75 %	-	-	บาท/กก.
สุกรขุนพันธุ์ลูกผสม นน. ต่ำกว่า 100 กก.	76.33	76.08	+0.33 %	62.50	-22.13 %	บาท/กก.
ไก่รุ่นพันธุ์พื้นเมือง	88.57	89.82	-1.39 %	90.00	-1.59 %	บาท/กก.
ไข่ไก่เบอร์ 0	424.17	425.14	-0.23 %	431.25	-1.64 %	/100 ฟอง
ไข่ไก่เบอร์ 1	420.83	415.83	+1.20 %	407.81	+3.19 %	/100 ฟอง
ไข่ไก่เบอร์ 2	398.33	395.55	+0.70 %	387.08	+2.91 %	/100 ฟอง
ไข่ไก่เบอร์ 3	383.33	375.00	+2.22 %	364.79	+5.08 %	/100 ฟอง
ไข่ไก่เบอร์ 4	366.67	350.00	+4.76 %	339.58	+7.98 %	/100 ฟอง
ไข่เป็ดคละ	416.67	416.42	+0.06 %	407.92	+2.15 %	/100 ฟอง

ข้อมูล ณ วันที่ 24 มกราคม 2568 ที่มา : สำนักงานเศรษฐกิจการเกษตร ที่ 2 พิษณุโลก



สามารถดาวน์โหลด

ข้อมูลราคาสินค้าเกษตร (รายสัปดาห์และรายเดือน)



# ข้อมูลการผลิตสินค้าเกษตรที่สำคัญของจังหวัดอุดรดิตถ์ ปี 2567/68

ลำดับ	ชนิดสินค้า	ปี 2567						
		เกษตรกร (ราย)	พื้นที่เพาะปลูก (ไร่)	พื้นที่เก็บเกี่ยว (ไร่)	ผลผลิตต่อไร่ (กก.)	ผลผลิต (ตัน)	ราคาเฉลี่ย กก. ละ (บาท)	มูลค่า (ล้านบาท)
1	ข้าวนาปี	47,532	623,690.00	620,192.75	727.00	451,109.44	10.00	4,511.09
2	ข้าวนาปรัง	15,431	258,318.00	258,192.00	640.00	165,242.88	8.85	1,462.40
3	ข้าวโพดเลี้ยงสัตว์ (รุ่น 1)	10,120	115,159.00	114,652.00	1,119.00	128,351.15	8.20	1,052.48
4	ข้าวโพดเลี้ยงสัตว์ (รุ่น 2)	2,472	24,119.00	24,020.00	984.00	23,635.68	9.50	224.54
5	มันสำปะหลังโรงงาน	3,781	49,567.50	42,643.50	3,196.00	136,306.75	1.70	231.72
6	อ้อยโรงงาน	1,977	57,778.00	57,737.00	11,171.00	644,995.00	1.16	748.19
7	สับปะรด	873	16,328.00	14,695.00	2,819.00	41,429.99	10.00	414.29
8	หอมแดง	436	2,592.00	2,592.00	2,973.00	7,707.13	10.00	77.07
9	หอมแบ่ง	565	2,830.00	2,830.00	2,950.00	8,348.50	12.00	100.18
10	กระเทียม	99	187.00	187.00	835.00	156.15	35.00	5.47
11	ทุเรียนหมอนทอง	4,565	35,740.00	30,574.00	966.00	29,534.48	150.00	4,430.17
12	ทุเรียนหลงลับแล	890	2,917.00	2,278.00	483.00	1,100.27	350.00	385.10
13	ทุเรียนหลิลับแล	410	662.00	367.00	392.00	143.86	450.00	64.74
14	ทุเรียนพื้นเมือง	1,280	10,511.00	8,836.00	742.00	6,556.31	55.00	360.60
15	ลองกอง	6,518	35,152.00	30,010.00	898.00	26,953.30	15.00	404.29
16	ลางสาด	5,369	8,135.00	8,099.00	517.00	4,195.00	15.00	62.92
17	มะยงชิด	660	2,326.00	2,236.00	1,195.00	2,672.02	70.00	187.04
18	มะขาม	1,899	18,539.00	17,690.50	512.00	9,059.39	60.00	543.56
19	ลำไย	735	2,339.00	2,210.00	219.00	483.99	20.00	9.68
20	มะม่วงน้ำดอกไม้	213	1,186.00	1,108.00	685.00	758.98	15.00	11.38
21	มะม่วงโชคอนันต์	1,400	7,199.00	6,521.00	1,975.00	12,878.98	3.00	38.64
22	มะม่วงเขียวเสวย	206	807.00	662.00	1,385.00	916.87	8.00	7.33
23	มะม่วงหิมพานต์	3,875	38,872.00	32,502.00	295.00	9,588.90	40.00	383.52
รวมทั้งสิ้น								15,716.40

ที่มา : สำนักงานเกษตรจังหวัดอุดรดิตถ์ ข้อมูล ณ วันที่ 24 มกราคม 2568

## การกระจายตัวของผลผลิตสินค้าพืชที่สำคัญ ปี 2567/68 (ร้อยละ)

ลำดับ	ชนิดสินค้า	ปี 2567															ปี 2568					
		ม.ค.	ก.พ.	มี.ค.	เม.ย.	พ.ค.	มิ.ย.	ก.ค.	ส.ค.	ก.ย.	ต.ค.	พ.ย.	ธ.ค.	ม.ค.	ก.พ.	มี.ค.	เม.ย.	พ.ค.	มิ.ย.			
1	ข้าวนาปี							1	3	8	28	53	6	1								
2	ข้าวนาปรัง		1	12	51	35	1															
3	ข้าวโพดเลี้ยงสัตว์รุ่น 1									2	16	43	34	4	1							
4	ข้าวโพดเลี้ยงสัตว์รุ่น 2		3	17	60	20																
5	มันสำปะหลังโรงงาน												9	26	29	22	10	4				
6	อ้อยโรงงาน												5	23	41	29	2					
7	สับปะรด	2	1	1	1	10	34	27	2	1	1	10	10									
8	หอมแดง												5	15	20	5	45	10				
9	หอมแบ่ง		20	55	25																	
10	กระเทียม			60	30	10																
11	ทุเรียน					10	42	43	3	2												
12	ลองกอง								1	30	50	19										
13	ลางสาด									55	40	5										
14	มะยงชิด		1	75	24																	
15	มะขามหวาน												10	20	50	20						
16	ลำไย						20	60	13	7												
17	มะม่วง			5	23	65	7															
18	มะม่วงหิมพานต์			10	55	25	10															

ที่มา : สำนักงานเกษตรจังหวัดอุดรดิตถ์ ข้อมูล ณ วันที่ 24 มกราคม 2568

■ : สัดส่วนการออกสู่ตลาดปกติ ■ : สัดส่วนการออกสู่ตลาดสูงสุด

## คาดการณ์ผลผลิตสินค้าพืช 3 เดือนข้างหน้า



ข้อมูล ณ วันที่ 24 มกราคม 2568 ระบบฐานข้อมูลทะเบียนเกษตรกร สำนักงานเกษตรจังหวัดอุดรดิตถ์

## บทวิเคราะห์สินค้าเกษตร

- จังหวัดอุดรดิตถ์มีพื้นที่การเกษตร 1,249,902 ไร่ คิดเป็นร้อยละ 25.51% ของพื้นที่ทั้งหมด

- สินค้าเกษตรที่สำคัญช่วงเดือนมกราคม 2568 ได้แก่ ข้าวโพดเลี้ยงสัตว์ (ฝน) ข้าวนาปี มันสำปะหลัง อ้อย มะขาม สับปะรด และหอมแดง โดยสัดส่วนเฉลี่ยการกระจายผลผลิตส่วนใหญ่ จำหน่ายภายในจังหวัด 20% และจำหน่ายภายนอกจังหวัด 80% สินค้าที่ออกสู่ตลาดมากที่สุดในช่วงเดือนมกราคม 2568 มันสำปะหลัง 30% ในส่วนของข้าวนาปี และข้าวโพดเลี้ยงสัตว์ รุ่น 1 กำลังจะหมดฤดูกาลเก็บเกี่ยว ออกสู่ตลาดเพียง 1%

ที่มา : สำนักงานเกษตรจังหวัดอุดรดิตถ์

# ข้อมูลการผลิตสินค้าเกษตรที่สำคัญของจังหวัดอุดรดิตถ์ ปี 2568

## สถานการณ์ผลิตสินค้าปศุสัตว์ที่สำคัญ ปี 2568

ชนิดสินค้า	สถานการณ์ผลิตสินค้าปศุสัตว์ที่สำคัญ ปี 2568					
	เกษตรกร (ราย)	จำนวน (ตัว)	ผลผลิต	น้ำหนักต่อตัว (กก.)	ราคา (บาท)	มูลค่า (ล้านบาท)
ไข่ไก่	34	2,400,000	730.00 ล้านฟอง	-	4.00 / ฟอง	2,920.00
โค	3,382	43,764	6,545 ตัว	350	85.00 / กก.	194.71
สุกร	1,116	104,692	207,757 ตัว	100	76.00 / กก.	1,578.95
ไก่เนื้อ	41	640,500	870,500 ตัว	2	42.00 / กก.	60.93

รวมทั้งสิ้น

4,766.69

ที่มา : สำนักงานปศุสัตว์จังหวัดอุดรดิตถ์ ข้อมูล ณ วันที่ 24 มกราคม 2568

## การกระจายตัวของผลผลิตสินค้าปศุสัตว์ที่สำคัญ ปี 2568 (ร้อยละ)

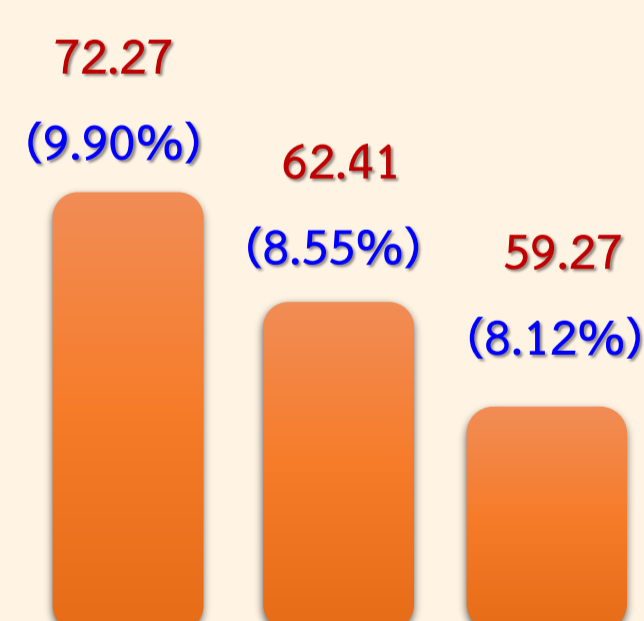
ชนิดสินค้า	ปี 2568											
	ม.ค.	ก.พ.	มี.ค.	เม.ย.	พ.ค.	มิ.ย.	ก.ค.	ส.ค.	ก.ย.	ต.ค.	พ.ย.	ธ.ค.
ไข่ไก่	9.90	8.55	8.12	7.10	7.33	7.10	7.33	8.07	8.62	9.11	8.82	9.95
โค	8.49	8.40	8.29	8.15	8.35	8.24	8.26	8.27	8.21	8.27	8.30	8.76
สุกร	8.45	8.33	8.28	8.37	8.32	8.27	8.32	8.30	8.35	8.27	8.33	8.41
ไก่เนื้อ	8.33	8.33	8.33	8.33	8.33	8.33	8.33	8.33	8.33	8.33	8.33	8.33

ที่มา : สำนักงานปศุสัตว์จังหวัดอุดรดิตถ์ ข้อมูล ณ วันที่ 24 มกราคม 2568

■ : สัดส่วนการออกสู่ตลาดปกติ ■ : สัดส่วนการออกสู่ตลาดสูงสุด

## คาดการณ์ผลผลิตสินค้าปศุสัตว์ 3 เดือนข้างหน้า

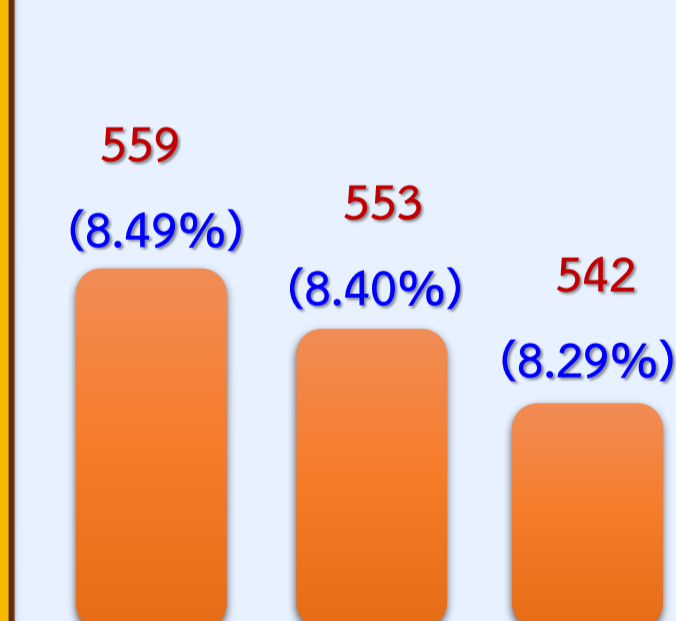
### ไข่ไก่ (ล้านฟอง)



ม.ค. 68 ก.พ. 68 มี.ค. 68



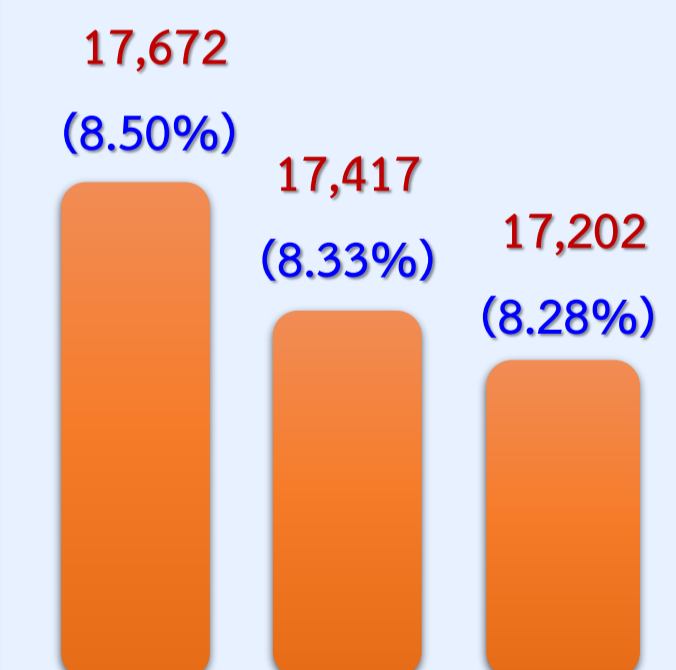
### โค (ตัว)



ม.ค. 68 ก.พ. 68 มี.ค. 68



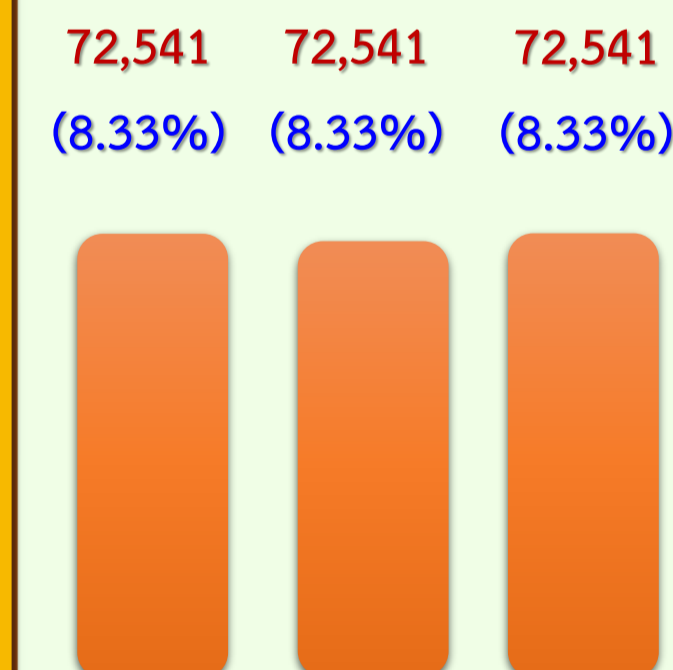
### สุกร (ตัว)



ม.ค. 68 ก.พ. 68 มี.ค. 68



### ไก่เนื้อ (ตัว)



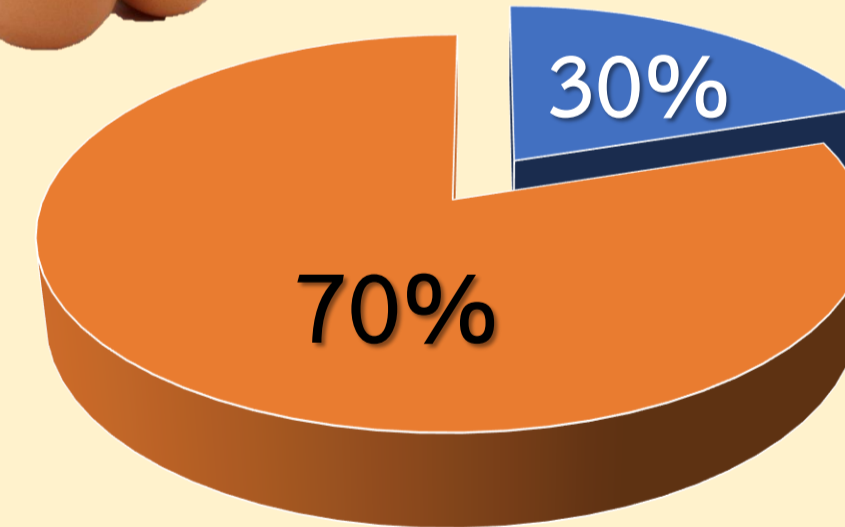
ม.ค. 68 ก.พ. 68 มี.ค. 68



ข้อมูล ณ วันที่ 24 มกราคม 2568 สำนักงานปศุสัตว์จังหวัดอุดรดิตถ์

## การบริโภคไข่ไก่ ประจำเดือนมกราคม 2568

จำนวน 72.27 ล้านฟอง



■ บริโภคในจังหวัด  
21.68 ล้านฟอง

■ บริโภคนอกจังหวัด  
50.59 ล้านฟอง

ราคาขายประจำเดือนคละเกรด 4.00 บาท/ฟอง

## อัตราเฉลี่ย (%) การออกไข่เมื่อเปรียบเทียบกับจำนวนแม่ไก่ในแต่ละเดือน

ม.ค.	ก.พ.	มี.ค.	เม.ย.	พ.ค.	มิ.ย.
95%	90%	80%	77%	77%	80%
ก.ค.	ส.ค.	ก.ย.	ต.ค.	พ.ย.	ธ.ค.
80%	80%	85%	87%	87%	95%

## บทวิเคราะห์สินค้าเกษตร

- จังหวัดอุดรดิตถ์มีเกษตรกรผู้เลี้ยงสัตว์ 5,168 ราย สินค้าเกษตรที่สำคัญช่วงเดือนมกราคม 2568 ได้แก่ ไข่ไก่ โค สุกร และไก่เนื้อ

โดยสัดส่วนเฉลี่ยการกระจายผลผลิตด้านปศุสัตว์ส่วนใหญ่ : จำหน่ายภายในจังหวัด 30% จำหน่ายภายนอกจังหวัด 70% เมื่อเปรียบเทียบราคาระหว่างปี 2568 และ 2567 จะเห็นว่าไข่ไก่คละเกรดราคายังคงอยู่ที่ 4.00 บาท ยังไม่มีแนวโน้มที่จะลดลงเนื่องจากต้นทุนการผลิตเพิ่มขึ้น

นอกจากนี้ การกระจายตัวของผลผลิตรายเดือน ระหว่างช่วงเดือนมกราคม ปี 2568 โดยที่ไข่ไก่ โค สุกร และไก่เนื้อ มีแนวโน้มผลผลิตรายเดือนสูงสุด ซึ่งเป็นช่วงเทศกาลจึงทำให้ความต้องการเพิ่มสูงขึ้นกว่าในช่วงเดือนทั่วไป

ที่มา : สำนักงานปศุสัตว์จังหวัดอุดรดิตถ์

# ข้อมูลการผลิตสินค้าเกษตรที่สำคัญของจังหวัดอุดรดิตถ์ ปี 2568

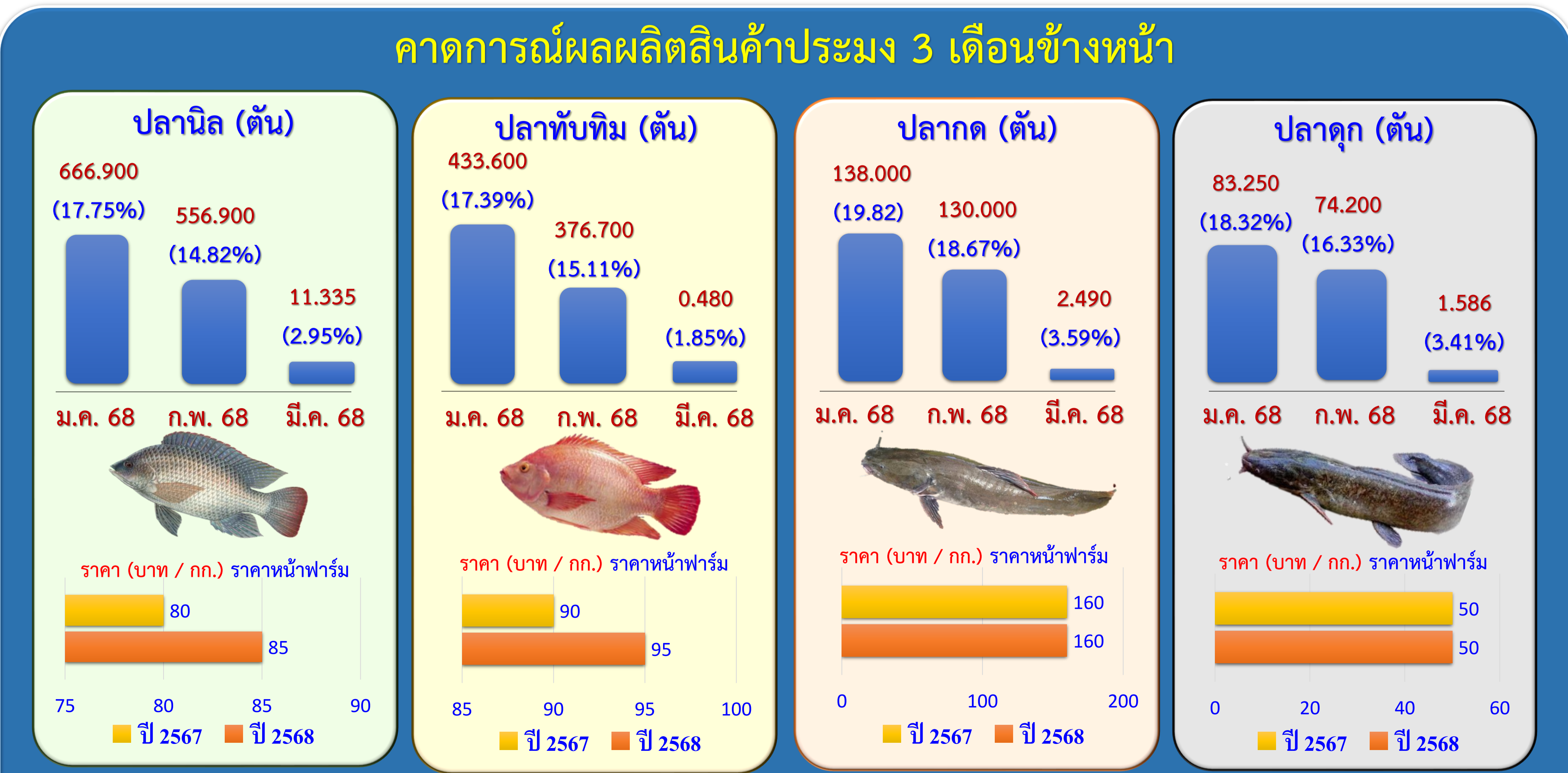
ชนิดสินค้า	สถานการณ์ผลิตสินค้าประมงที่สำคัญ ปี 2568				
	เกษตรกร (ราย)	เนื้อที่เพาะเลี้ยง (ไร่)	ปริมาณผลผลิต (ตัน)	ราคาต่อ ก.ก. (บาท)	มูลค่า (ล้านบาท)
ปลานิล	5,681	3,514.120	3,855.330	85.00	327.70
ปลาตะเพียน	356	106.070	2,626.140	95.00	249.48
ปลากด	206	7.600	693.750	160.00	111.00
ปลาดุก	1,402	744.210	465.120	50.00	23.25
รวมทั้งสิ้น					<b>711.43</b>

ที่มา : สำนักงานประมงจังหวัดอุดรดิตถ์ ข้อมูล ณ วันที่ 24 มกราคม 2568

ชนิดสินค้า	ปี 2568											
	ม.ค.	ก.พ.	มี.ค.	เม.ย.	พ.ค.	มิ.ย.	ก.ค.	ส.ค.	ก.ย.	ต.ค.	พ.ย.	ธ.ค.
ปลานิล	17.75	14.82	2.95	13.19	2.88	9.84	2.65	7.22	4.44	7.74	1.92	14.60
ปลาตะเพียน	17.39	15.11	1.85	13.52	1.85	10.67	1.85	9.91	2.69	9.11	1.77	14.30
ปลากด	19.82	18.67	3.59	19.24	3.88	3.73	3.45	3.59	3.59	3.30	3.59	13.55
ปลาดุก	18.32	16.33	3.41	15.20	3.85	3.50	7.58	3.12	2.95	4.88	3.08	17.78

ที่มา : สำนักงานประมงจังหวัดอุดรดิตถ์ ข้อมูล ณ วันที่ 24 มกราคม 2568

■ : สัดส่วนการออกสู่ตลาดปกติ ■ : สัดส่วนการออกสู่ตลาดสูงสุด



ข้อมูล ณ วันที่ 24 มกราคม 2568 สำนักงานประมงจังหวัดอุดรดิตถ์

### บทวิเคราะห์สินค้าเกษตร

- จังหวัดอุดรดิตถ์มีพื้นที่ทำการประมง **4,970.390 ไร่**
- สินค้าเกษตรที่สำคัญช่วงเดือนมกราคม 2568 ได้แก่ **ปลานิล ปลาตะเพียน ปลากด และปลาดุก**
- โดยมีสัดส่วนการกระจายผลผลิต : บริโภคในจังหวัด 20% จำหน่ายภายในจังหวัด 60% จำหน่ายภายนอกจังหวัด 20%
- เมื่อเปรียบเทียบราคาระหว่างปี 2567 และ 2568 จะเห็นว่าปลา มีราคาสูงขึ้น โดยเฉพาะปลานิลและปลาตะเพียน มีการปรับราคาเพิ่มขึ้น 5 บาทต่อกิโลกรัม ส่วนปลากดและปลาดุกยังคงราคาเท่าเดิม
- นอกจากนี้ การกระจายตัวของผลผลิตรายเดือน ระหว่างช่วงเดือนมกราคม ปี 2568 โดยที่ปลานิล ปลาตะเพียน ปลากด และปลาดุก มีแนวโน้มผลผลิตรายเดือนสูงสุดซึ่งเป็นช่วงเทศกาลปีใหม่ จึงทำให้ความต้องการปลาเพิ่มสูงขึ้นกว่าในช่วงเดือนทั่วไป

ที่มา : สำนักงานประมงจังหวัดอุดรดิตถ์