



# แผนพัฒนาการเกษตรและสหกรณ์ของจังหวัดยโสธร

(พ.ศ. 2566 - 2570)

ฉบับทบทวน ประจำปีงบประมาณ พ.ศ. 2565

สำนักงานเกษตรและสหกรณ์จังหวัดยโสธร  
สำนักงานปลัดกระทรวงเกษตรและสหกรณ์

สิงหาคม 2565

# สารบัญ

เรื่อง	หน้า
บทสรุปผู้บริหาร	
สารบัญตาราง	
<b>ส่วนที่ 1 บทนำ</b>	<b>1</b>
1. หลักการและเหตุผล	1
2. กรอบแนวคิดการจัดทำแผนปฏิบัติการด้านการเกษตรและสหกรณ์ พ.ศ. 2566-2570	1
2.1 ภาพรวมของแผนปฏิบัติการด้านการเกษตรและสหกรณ์ พ.ศ. 2566 - 2570	6
2.2 การบรรลุเป้าหมายตามยุทธศาสตร์ชาติ	11
2.3 แผนพัฒนาเศรษฐกิจและสังคมแห่งชาติ ฉบับที่ 13 (พ.ศ. 2566 - 2570)	18
2.4 แผนระดับที่ 3	19
2.5 ยุทธศาสตร์ตามแผนพัฒนาจังหวัดยโสธร พ.ศ. 2566 - 2570	20
<b>ส่วนที่ 2 ข้อมูลทั่วไปและข้อมูลด้านการเกษตรที่สำคัญของจังหวัด</b>	<b>29</b>
1. ข้อมูลทั่วไปของจังหวัด	29
2. ข้อมูลด้านการเกษตรที่สำคัญของจังหวัด	55
<b>ส่วนที่ 3 การวิเคราะห์สภาพแวดล้อมด้านการเกษตรและสหกรณ์จังหวัด</b>	<b>89</b>
1. การวิเคราะห์สภาพแวดล้อมภายใน โดย McKinsey 7-S Framework	89
2. การวิเคราะห์สภาพแวดล้อมภายนอกโดย PESTEL Analysis	93
3. TOWS Matrix เพื่อกำหนดกลยุทธ์	95
<b>ส่วนที่ 4 แผนพัฒนาการเกษตรและสหกรณ์ของจังหวัดยโสธร</b>	<b>99</b>
1. วิสัยทัศน์	99
2. พันธกิจ	99
3. เป้าประสงค์หลัก	99
4. ตัวชี้วัดและค่าเป้าหมาย	99
5. ประเด็นยุทธศาสตร์ (Strategic Issue)	99
6. กลยุทธ์/แนวทางการพัฒนา	100
7. ชนิดสินค้าสำคัญที่จะขับเคลื่อนในระยะ 5 ปี	100
8. เป้าประสงค์รวม ตัวชี้วัดและค่าเป้าหมาย	101
9. แผนที่ยุทธศาสตร์ (Strategy Map)	104
<b>ส่วนที่ 5 โครงการภายใต้ประเด็นยุทธศาสตร์ตามแผนพัฒนาการเกษตรและสหกรณ์ ของจังหวัดยโสธร (พ.ศ. 2566 - 2570)</b>	<b>105</b>
<b>ส่วนที่ 6 สรุปโครงการแบบย่อ (Project Idea)</b>	<b>130</b>

## ส่วนที่ 1

### บทสรุปผู้บริหาร

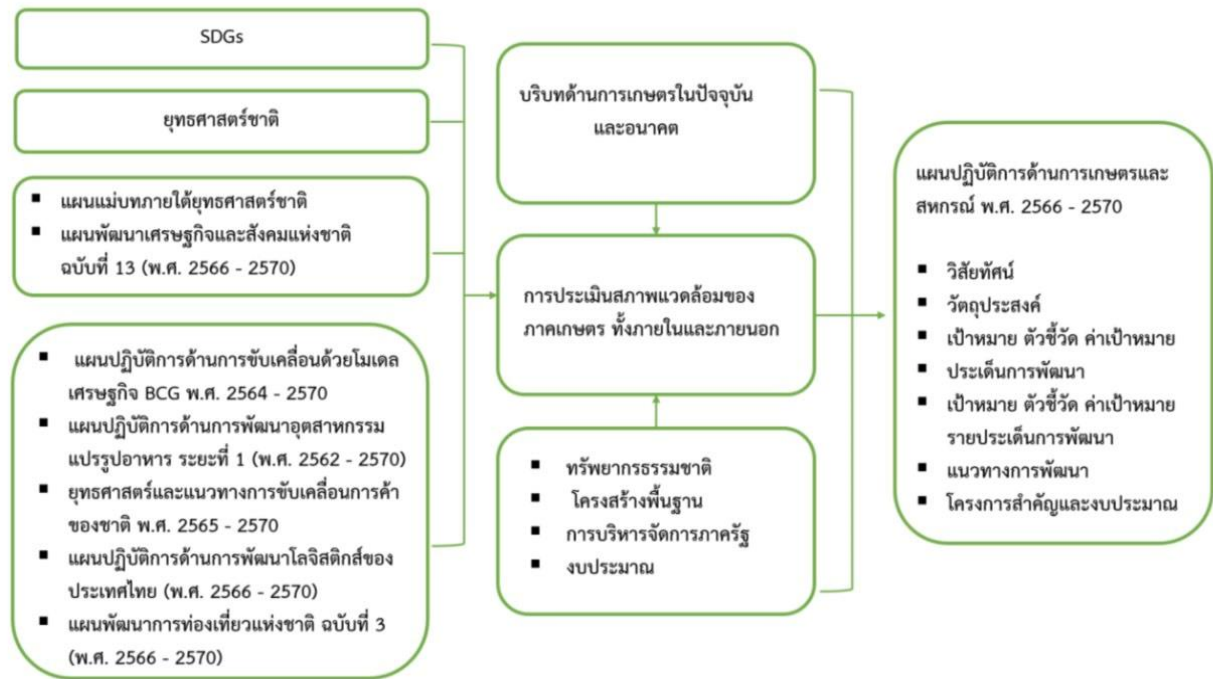
#### 1. หลักการและเหตุผล

รัฐธรรมนูญแห่งราชอาณาจักรไทย มาตรา 65 กำหนดให้รัฐพึงจัดให้มียุทธศาสตร์ชาติเป็นเป้าหมายการพัฒนาประเทศอย่างยั่งยืน ตามหลักธรรมาภิบาลเพื่อใช้เป็นกรอบในการจัดทำแผนต่าง ๆ ให้สอดคล้อง และบูรณาการกันเพื่อให้เกิดเป็นพลังผลักดันร่วมกันไปสู่เป้าหมายดังกล่าว ซึ่งประเทศไทยได้มีการประกาศใช้ ยุทธศาสตร์ชาติ เมื่อวันที่ 8 ตุลาคม 2561 โดยในส่วนของกรอบการขับเคลื่อนยุทธศาสตร์ชาติได้มีมติคณะรัฐมนตรี เมื่อวันที่ 4 ธันวาคม 2560 เห็นชอบแนวทางการจัดทำแผน 3 ระดับ ประกอบด้วย แผนระดับที่ 1 ยุทธศาสตร์ชาติ แผนระดับที่ 2 คือ แผนซึ่งเป็นแนวทางการขับเคลื่อนประเทศในมิติต่าง ๆ เพื่อบรรลุ ผลสัมฤทธิ์ตามเป้าหมายของยุทธศาสตร์ชาติ และการถ่ายทอดไปสู่แนวทางในการปฏิบัติได้แก่ แผนแม่บท ภายใต้ยุทธศาสตร์ชาติ แผนการปฏิรูปประเทศ แผนพัฒนาเศรษฐกิจและสังคมแห่งชาติและนโยบายและแผน ระดับชาติว่าด้วยความมั่นคงแห่งชาติ และแผนระดับที่ 3 คือ แผนที่จัดทำขึ้นโดยหน่วยงานของรัฐ เพื่อถ่ายทอดเป้าหมายและประเด็นการพัฒนาของแผนระดับที่ 1 และแผนระดับที่ 2 ไปสู่การปฏิบัติ หรือจัดทำขึ้นตามพันธกรณีหรืออนุสัญญาระหว่างประเทศ ได้แก่ แผนปฏิบัติการราชการระยะ 5 ปี และแผนรายปี แผนปฏิบัติการด้านต่างๆ และแผนอื่น ๆ

#### 2. กรอบแนวคิดการจัดทำแผนปฏิบัติการด้านการเกษตรและสหกรณ์ พ.ศ. 2566-2570

การจัดทำแผนปฏิบัติการด้านการเกษตรและสหกรณ์ พ.ศ. 2566 - 2570 ได้จัดทำภายใต้กรอบ แนวคิดของการวิเคราะห์สภาพแวดล้อมของภาคเกษตร ทั้งการวิเคราะห์ปัจจัยภายในด้วยการวิเคราะห์จุดแข็ง และจุดอ่อนที่มีต่อภาคเกษตรและการวิเคราะห์ปัจจัยภายนอกด้วยการวิเคราะห์โอกาสและอุปสรรค รวมทั้ง แนวโน้มการเปลี่ยนแปลงที่สำคัญในอนาคตที่อาจส่งผลกระทบต่อพัฒนาภาคเกษตร ซึ่งจะช่วยให้สามารถ วิเคราะห์ได้ครอบคลุมในทุกมิติ รวมทั้งพิจารณาจากยุทธศาสตร์ชาติ แผนแม่บทภายใต้ยุทธศาสตร์ชาติ แผนพัฒนาเศรษฐกิจและสังคมแห่งชาติ ฉบับที่ 13 (พ.ศ. 2566 - 2570) และแผนอื่นๆ ที่เกี่ยวข้อง กับ ภาคการเกษตร ได้แก่ แผนปฏิบัติการด้านการขับเคลื่อนด้วยโมเดลเศรษฐกิจ BCG พ.ศ. 2564 - 2570 แผนปฏิบัติการด้านการพัฒนาอุตสาหกรรมแปรรูปอาหาร ระยะที่ 1 (พ.ศ. 2562 -2570)ยุทธศาสตร์และแนวทาง การขับเคลื่อนการค้าของชาติ พ.ศ. 2565 - 2570 แผนปฏิบัติการด้านการพัฒนาโลจิสติกส์ของประเทศไทย (พ.ศ. 2566 - 2570 และแผนพัฒนาการท่องเที่ยวแห่งชาติ ฉบับที่ 3 (พ.ศ. 2566 - 2570) รวมถึงเป้าหมาย การพัฒนาที่ยั่งยืน (Sustainable Development Goals: SDGs) ซึ่งเป็นกรอบการพัฒนาประเทศของ องค์การสหประชาชาติ เพื่อให้ครอบคลุมบริบทด้านการเกษตรในปัจจุบันและอนาคต โดยนำผลการวิเคราะห์ มาเชื่อมโยงกับความต้องการและความคาดหวังของผู้มีส่วนได้ส่วนเสียที่เกี่ยวข้องเป็นสิ่งสำคัญ เพื่อเป็นกรอบ การพิจารณาเพื่อนำไปสู่การกำหนดทิศทาง ประเด็น และแนวทางการพัฒนาในแผนปฏิบัติการด้านการเกษตร และสหกรณ์ พ.ศ. 2566 - 2570 โดยมีกรอบแนวคิดตามภาพที่ 1

ภาพที่ 1 กรอบแนวคิดการจัดทำแผนปฏิบัติการด้านการเกษตรและสหกรณ์ พ.ศ. 2566 - 2570



### 3. การวิเคราะห์สภาพแวดล้อมของภาคเกษตร (SWOT Analysis)

**3.1 จุดแข็ง (Strengths)** 1) ภาคเกษตรของประเทศไทยเป็นแหล่งผลิตและส่งออกสินค้าเกษตรและอาหารที่สำคัญของโลก สอดคล้องกับการดำเนินการของภาครัฐภายใต้นโยบาย “ครัวไทยสู่ครัวโลก” ((Hygienic Kitchen of the World) 2) ผู้นำเกษตรกร/ปราชญ์ชาวบ้าน มีองค์ความรู้สามารถถ่ายทอดเทคนิคการเกษตรและเป็น ต้นแบบให้กับเกษตรกรได้ 3) สินค้าเกษตรของไทยมีคุณภาพมาตรฐานเป็นที่ยอมรับของผู้บริโภคทั้งในและต่างประเทศ 4) บุคลากรของกระทรวงเกษตรและสหกรณ์มีความรู้ความเชี่ยวชาญด้านการเกษตร 5) ผู้ประกอบการด้านการเกษตร มีองค์ความรู้และเทคโนโลยีในการบริหารจัดการสินค้าเกษตร ที่มีประสิทธิภาพ สามารถสนับสนุน/ถ่ายทอดองค์ความรู้ให้แก่เกษตรกรในพื้นที่ทั้งด้านการผลิตและการตลาด ที่จะเป็นประโยชน์ต่อการทำการเกษตร

**3.2 จุดอ่อน (Weaknesses)** 1) เกษตรกรส่วนใหญ่เป็นเกษตรกรรายย่อย ขาดแคลนเงินทุนมีปัญหาหนี้สิน ครัวเรือนสูง 2) เกษตรกรขาดทักษะในการบริหารจัดการเชิงธุรกิจและการตลาด 3) เกษตรกรส่วนใหญ่เป็นผู้สูงอายุ มีข้อจำกัดในการเข้าถึงความรู้และเทคโนโลยีสมัยใหม่ การตัดสินใจและเรียนรู้ในกระบวนการทำการเกษตรสมัยใหม่ ส่งผลต่อคุณภาพแรงงาน ผลิตภาพและกำไร สุทธิจากการทำการเกษตรต่ำ 4) การรวมกลุ่มของเกษตรกรและสถาบันเกษตรกรยังไม่เข้มแข็ง และขาดอำนาจต่อรองที่เพียงพอ ทั้งด้านการซื้อปัจจัยการผลิตและขายผลผลิต 5) มีข้อมูลสารสนเทศด้านการเกษตรที่หลากหลาย แต่ยังไม่สามารถใช้ประโยชน์ได้อย่างเต็ม ประสิทธิภาพ

**3.3 โอกาส (Opportunities)** 1) ประเทศไทยมีความได้เปรียบเชิงภูมิศาสตร์ มีสภาพภูมิอากาศและความหลากหลายทางชีวภาพ เหมาะสมต่อการทำการเกษตร 2) การเติบโตของแพลตฟอร์มการซื้อขายสินค้าออนไลน์ขยายตัว

มากขึ้น ซึ่งจะช่วยเพิ่มช่องทางในการขายผลผลิตทางการเกษตร และช่วยให้เกษตรกรเข้าถึงผู้บริโภคโดยตรงและขยายฐานผู้บริโภคมากขึ้น 3) หลายประเทศทั่วโลกให้ความสำคัญกับสถานการณ์ความมั่นคงทางอาหารและพลังงาน 4) ประเทศไทยตั้งอยู่ในศูนย์กลางของภูมิภาค สามารถเชื่อมโยงการค้าและโลจิสติกส์กับ ประเทศต่าง ๆ ในภูมิภาคอาเซียน 5) ผู้บริโภคมีความตระหนักในการดูแลสุขภาพมากขึ้น

**3.4 อุปสรรค (Threats)** 1) การเปลี่ยนแปลงทางการเมืองบ่อยครั้ง ส่งผลกระทบต่อความเชื่อมั่นของนักลงทุนทั้งในและต่างประเทศ รวมถึงการดำเนินนโยบายการพัฒนาประเทศขาดความต่อเนื่อง 2) การเปลี่ยนแปลงสภาพภูมิอากาศมีแนวโน้มรุนแรงมากขึ้น 3) การเกิดโรคระบาดอุบัติใหม่ในคน พืช และสัตว์ 4) ประเทศเพื่อนบ้านส่วนใหญ่มีต้นทุนการผลิตและค่าจ้างแรงงานภาคเกษตรต่ำกว่าประเทศไทย ทำให้นักลงทุนต่างชาติย้ายฐานการผลิตและเข้าไปลงทุนในประเทศเพื่อนบ้านมากขึ้น 5) การขยายตัวของเมืองโดยไม่มี การวางผังเมืองที่ดี ส่งผลกระทบต่อพื้นที่เกษตรกรรม

#### 4. หน่วยงานที่เกี่ยวข้อง

**หน่วยงานหลัก :** กระทรวงเกษตรและสหกรณ์

**หน่วยงานสนับสนุน :** กระทรวงการคลัง/ กระทรวงการอุดมศึกษา วิทยาศาสตร์ วิจัยและนวัตกรรม/ กระทรวงดิจิทัลเพื่อเศรษฐกิจและสังคม/ กระทรวงทรัพยากรธรรมชาติและสิ่งแวดล้อม/ กระทรวงพาณิชย์/ กระทรวงพลังงาน/ กระทรวงแรงงาน/ กระทรวงมหาดไทย/ กระทรวงศึกษาธิการ/ กระทรวงสาธารณสุข/ กระทรวงอุตสาหกรรม/ ธนาคารเพื่อการเกษตรและสหกรณ์การเกษตร / สำนักงานสภาพัฒนาการเศรษฐกิจ และสังคมแห่งชาติ

#### 5. แนวโน้มการเปลี่ยนแปลงที่ส่งผลต่อการพัฒนาภาคเกษตร

##### 5.1 ผลกระทบจากการแพร่ระบาดของโรคอุบัติใหม่

การแพร่ระบาดของโรคโควิด-19 ที่มีความรุนแรงและเกิดขึ้นในวงกว้างไปทั่วโลก ส่งผลกระทบ อย่างมีนัยสำคัญต่อเศรษฐกิจและสังคมของโลก รวมถึงพฤติกรรมผู้บริโภคที่เปลี่ยนแปลงไป ถือเป็นทั้ง โอกาสและอุปสรรคสำหรับสินค้าเกษตร โดยเกษตรกรที่เข้าถึงเทคโนโลยีดิจิทัลสามารถใช้ประโยชน์ในการขยายตลาดใหม่ด้วยการจำหน่ายสินค้าเกษตรแบบออนไลน์ได้สะดวกยิ่งขึ้น ในทางกลับกันยังเป็นข้อจำกัด สำหรับเกษตรกรรายย่อย และเกษตรกรสูงวัยที่ไม่สามารถเข้าถึงเทคโนโลยีได้นอกจากนี้การแพร่ระบาดของ โรคโควิด-19 ยังส่งผลกระทบต่อกระจายผลผลิตและการส่งออกสินค้าเกษตร การพัฒนาระบบโลจิสติกส์ ด้านการเกษตรทั้งในเรื่องของการบริหารจัดการต้นทุนการขนส่งและบรรจุภัณฑ์จึงเป็นประเด็นสำคัญที่ช่วยเพิ่มความสามารถในการแข่งขัน

##### 5.2 การเปลี่ยนแปลงของเศรษฐกิจโลก

เศรษฐกิจและการค้าของโลกในปัจจุบันมีการเปลี่ยนแปลงอย่างรวดเร็ว และมีความเสี่ยงจาก ปัจจัยหลายประการ อาทิ การแพร่ระบาดของโควิด-19 และความขัดแย้งทางการเมืองระหว่างประเทศ ส่งผลกระทบต่อภาคการผลิตและธุรกิจที่มีการเชื่อมโยงกับต่างประเทศ ทำให้โซ่อุปทานโลกอยู่ในภาวะหยุดชะงัก ขณะที่ความผันผวนในตลาดการเงินโลก ส่งผลต่ออัตราแลกเปลี่ยนระหว่างประเทศ ทำให้รายได้ของประเทศ ผู้ส่งออกและต้นทุนของประเทศผู้นำเข้าเกิดความไม่แน่นอน นอกจากนี้ การปรับเปลี่ยนกฎกติกาทางการค้า และการลงทุนของโลก รวมทั้งการใช้มาตรการกีดกันทางการค้าที่มีใช้ภาษี(Non-Tariff Barriers : NTBs) ทำให้ประเทศต่าง ๆ ต้องเร่งปรับบทบาทและพัฒนาขีดความสามารถในการแข่งขัน รวมทั้งลดการพึ่งพาจากต่างประเทศ เพื่อรับมือกับการเปลี่ยนแปลงทางเศรษฐกิจและการค้าของโลก

### 5.3 ความก้าวหน้าทางเทคโนโลยี

ความก้าวหน้าทางเทคโนโลยีเกิดจากการบูรณาการความก้าวหน้าด้านวิทยาศาสตร์ควบคู่กับเทคโนโลยีดิจิทัล รวมทั้งความรู้ด้านต่าง ๆ หลากหลายสาขา เพื่อสร้างคุณค่าและก่อให้เกิดเป็นสิ่งสร้างสรรค์และนวัตกรรมที่ส่งผลกระทบต่อสังคมโลกในทุกภาคส่วน เช่น ปัญญาประดิษฐ์ (Artificial Intelligence: AI) กระบวนการทำงานอัตโนมัติโดยหุ่นยนต์ (Robotic Process Automation: RPA) เพื่อทดแทนการใช้แรงงานมนุษย์ การใช้สินทรัพย์ดิจิทัลเพื่อเป็นสื่อกลางในการชำระค่าสินค้าและบริการ การสร้างชุมชนโลกเสมือนจริง (Metaverse) เพื่อเปิดให้ผู้คนได้เข้ามามีปฏิสัมพันธ์ และสามารถทำกิจกรรมต่าง ๆ ร่วมกัน ซึ่งในปัจจุบันได้มี การนำเทคโนโลยีการเกษตรและนวัตกรรมมาใช้กันอย่างแพร่หลาย และถือได้ว่าเป็นปัจจัยสำคัญที่จะช่วยเพิ่ม ความสามารถในการแข่งขัน ช่วยลดต้นทุนการผลิต เพิ่มผลิตภาพ และผลิตสินค้าที่มีคุณภาพสูงขึ้น เช่น การนำเทคโนโลยี Internet of Things มาใช้ในการบริหารจัดการฟาร์ม การจำหน่ายสินค้าเกษตรหรือบริการ ออนไลน์ (E-Commerce Platforms) รวมถึงการปรับเปลี่ยนไปสู่สังคมไร้เงินสด (Cashless Society) ซึ่งจะช่วยให้การทำธุรกรรมทางการเงินระหว่างเกษตรกรและผู้บริโภคเกิดขึ้นได้ง่าย เพิ่มโอกาสในการจำหน่ายสินค้าผู้บริโภคได้โดยตรง โดยไม่ต้องผ่านคนกลาง

### 5.4 การเป็นสังคมผู้สูงอายุ และการขาดแคลนแรงงานภาคเกษตร

โครงสร้างประชากรของโลกในระยะ 5-10 ปีข้างหน้า จะมีสัดส่วนผู้สูงอายุเพิ่มขึ้นอย่างต่อเนื่อง โดยองค์การสหประชาชาติคาดว่าประชากรที่มีอายุตั้งแต่ 65 ปีขึ้นไป จะเพิ่มขึ้นเป็น 1.5 พันล้านคน ภายใน ปี2593 ทั้งนี้ ประเทศไทยได้เข้าสู่สังคมสูงวัยมาตั้งแต่ปี 2548 และกลายเป็น “สังคมสูงวัยอย่างสมบูรณ์” (Aged Society) ตั้งแต่ปี 2564 โดยผลที่ตามมาจากการเป็นสังคมผู้สูงอายุ คือ แรงงานลดลง เกิดการเคลื่อนย้ายแรงงานต่างด้าวมากขึ้น การลงทุนและการออมน้อยลง รายได้ประชาชาติลดลง และรัฐบาลต้องสนับสนุนงบประมาณด้านสวัสดิการให้แก่ผู้สูงอายุมากขึ้น อีกทั้งอาจเกิดปัญหาสังคมตามมา ในส่วนของภาคเกษตรไทย ในปี 2563 หัวหน้าครัวเรือนเกษตรที่มีอายุ 60 ปีขึ้นไป มีสัดส่วนสูงถึงร้อยละ 44.0 ของ หัวหน้าครัวเรือนเกษตรและการที่หัวหน้าครัวเรือนเป็นผู้สูงอายุ อาจก่อให้เกิดปัญหาหลายประการ เช่น กำลังแรงงานภาคเกษตรลดลง ประสิทธิภาพการผลิตลดลง นอกจากนี้ อายุเฉลี่ยของเกษตรกรส่วนใหญ่ที่อยู่ในช่วงสูงวัยมีผลอย่างมากต่อการตัดสินใจ การเรียนรู้สิ่งใหม่ๆ การเข้าถึงและยอมรับเทคโนโลยีและนวัตกรรม ตลอดจนการปรับตัวให้เข้ากับสถานการณ์ต่าง ๆ

### 5.5 การขยายตัวของความเป็นเมือง ความเป็นเมือง (Urbanization)

เกิดขึ้นจากการเปลี่ยนแปลงสภาพประชากร กระบวนการผลิต สภาพแวดล้อมทางสังคม การเมือง และเศรษฐกิจชนบท ทำให้มีการย้ายถิ่นจากชนบทมาสู่เมืองใหญ่และเกิดความหนาแน่นของประชากรในพื้นที่มากขึ้น การขยายตัวของความเป็นเมือง ก่อให้เกิดประโยชน์ทางเศรษฐกิจ และสังคมในหลายมิติ เช่น การเข้าถึงโอกาสทางเศรษฐกิจ ความสะดวกรวดเร็วด้านการคมนาคมขนส่ง การเข้าถึงข้อมูลข่าวสารและระบบสาธารณสุข ปลอดภัย อย่างไรก็ตาม หากพื้นที่เมืองขาดการบริหารจัดการที่ดีจะก่อให้เกิดการพัฒนาแบบกระจุกตัว ความเหลื่อมล้ำทางสังคมมากขึ้น นอกจากนี้ การขยายตัวของความเป็นเมืองมีผลให้เกิดการเปลี่ยนแปลงการใช้ประโยชน์ที่ดินจากพื้นที่ทางการเกษตรไปเป็นที่อยู่อาศัย ร้านค้า 6 ห้างสรรพสินค้า โรงงานอุตสาหกรรมและโครงสร้างพื้นฐานที่สำคัญต่าง ๆ ทำให้พื้นที่ทางการเกษตรลดลงและจำนวนเกษตรกร อย่างไรก็ตามการขยายตัวของความเป็นเมืองยังมีส่วนที่เป็นโอกาส หาก

เกษตรกรมีการปรับรูปแบบการผลิตไปสู่สินค้าเกษตรที่มีคุณภาพ มีการแปรรูปสินค้า ปรับปรุงพื้นที่เกษตรให้เป็นแหล่งท่องเที่ยวที่เชื่อมโยงกับความต้องการของประชาชนในพื้นที่

## 5.6 การเปลี่ยนแปลงของสภาพภูมิอากาศ

ประเทศไทยได้รับผลกระทบจากการเปลี่ยนแปลงสภาพภูมิอากาศเป็นลำดับต้น ๆ ของโลก ซึ่งสร้างความเสียหายในวงกว้างต่อเศรษฐกิจ โดยเฉพาะภาคเกษตรได้รับผลกระทบเป็นอย่างมาก และมีแนวโน้มที่จะทวีความรุนแรงมากขึ้นจากอุณหภูมิเฉลี่ยของโลกที่เพิ่มขึ้น ฤดูกาลมีความแปรปรวนและเกิดภัยพิบัติทางธรรมชาติที่เป็นวัฏจักรและบ่อยครั้งขึ้น ส่งผลต่อความมั่นคงทางอาหารและความสามารถในการแข่งขันของประเทศในฐานะที่เป็นผู้ส่งออกสินค้าเกษตรที่สำคัญของโลก นอกจากนี้ ยังทำให้ความหลากหลายทางชีวภาพลดลง เกิดการกัดเซาะชายฝั่ง ส่งผลกระทบต่อแหล่งประกอบอาชีพของชุมชนชายฝั่ง รวมถึงธุรกิจการท่องเที่ยวซึ่งมีความสำคัญต่อวิถีชีวิตของชุมชนท้องถิ่น อย่างไรก็ตามภาคเกษตรถือเป็น หนึ่งในสาเหตุสำคัญที่ก่อให้เกิดการเปลี่ยนแปลงสภาพภูมิอากาศ โดยกิจกรรมการผลิตทางการเกษตร การเก็บ รักษา การขนส่ง การบรรจุ การแปรรูป การค้าปลีก และการบริโภคปลดปล่อยก๊าซเรือนกระจก ประมาณร้อยละ 17-20 เป็นอันดับสองรองจากภาคพลังงาน

## 5.7 การปล่อยก๊าซเรือนกระจกสุทธิเป็นศูนย์ (Net Zero Emission)

การประชุมรัฐภาคีกรอบอนุสัญญาสหประชาชาติว่าด้วยการเปลี่ยนแปลงสภาพภูมิอากาศ สมัยที่ 26 หรือ COP26 ที่เมืองกลาสโกว์ สกอตแลนด์ ประเทศอังกฤษ ได้มีการวางแผนการลดปริมาณการปล่อยก๊าซเรือนกระจก โดยมีเป้าหมายจำกัดการเพิ่มขึ้นของอุณหภูมิของโลกไม่ให้เกิน 2 องศาเซลเซียส และตั้งเป้าไว้ที่ 1.5 องศาเซลเซียส ซึ่งประเทศไทยได้ประกาศเจตนารมณ์ที่จะบรรลุเป้าหมายความเป็นกลางทางคาร์บอน (Carbon Neutrality) ภายในปี 2593 และบรรลุเป้าหมายการปล่อยก๊าซเรือนกระจกสุทธิเป็นศูนย์ (Net Zero Emission) ภายในปี 2608 สำหรับภาคเกษตรถือเป็นภาคการผลิตที่เป็นส่วนสำคัญในการปล่อยก๊าซเรือนกระจก โดยเฉพาะการเพาะปลูกข้าว การเลี้ยงปศุสัตว์ รวมถึงการใส่ปุ๋ยและการเผาเศษวัสดุเหลือใช้ทางการเกษตร จึงต้องเร่งปรับตัวเพื่อลดปริมาณการปลดปล่อยก๊าซเรือนกระจกอย่างจริงจัง เนื่องจากประเทศคู่ค้าที่สำคัญ อาจมีการออกกฎระเบียบทางการค้าใหม่ๆ ที่มุ่งเน้นในประเด็น Net Zero ซึ่งอาจเป็นอุปสรรคต่อการส่งออก สินค้าเกษตรและผลิตภัณฑ์ของไทยในอนาคต

## 5.8 กระแสการเติบโตแบบสีเขียว (Green Growth)

การเติบโตแบบสีเขียวหรือการเติบโตที่เป็นมิตรต่อสิ่งแวดล้อมถือเป็นอีกหนึ่งกระแสสำคัญของโลก ที่หลายประเทศมีความตระหนักและมีการตื่นตัวมากขึ้น โดยมองว่าการพัฒนาเศรษฐกิจ สังคม และ สิ่งแวดล้อมจะต้องดำเนินการควบคู่ไปกับการเติบโตแบบสีเขียว เพื่อก่อให้เกิดความสมดุลและยั่งยืน อาทิ พลังงานสีเขียว (Green Energy) เป็นการใช้พลังงานสะอาดที่ไม่ก่อให้เกิดมลพิษต่อสิ่งแวดล้อม และช่วยลดภาวะโลกร้อน อาทิ พลังงานแสงอาทิตย์ พลังงานลม พลังงานน้ำ และพลังงานชีวมวล พลังงานสีเขียวจึงเป็นพลังงานทางเลือกใหม่ โดยนอกจากไม่ก่อให้เกิดมลภาวะต่อสิ่งแวดล้อมแล้วยังสามารถ 7 สร้างความมั่นคงทางด้านพลังงานให้กับประเทศ สำหรับภาคเกษตรของไทยถือเป็นโอกาสในการนำวัสดุเหลือใช้ ทางภาคเกษตรมาสร้างมูลค่าเพิ่มและใช้เป็นวัตถุดิบในการผลิตพลังงานชีวมวลซึ่งถือเป็นพลังงานหมุนเวียนที่สามารถผลิตได้อย่างไม่จำกัดและไม่หมดไป รวมถึงไม่ส่งผลกระทบต่อสิ่งแวดล้อมเหมือนพลังงาน ฟอสซิล เมืองสีเขียว (Green City) เป็นเมืองที่ออกแบบโดยคำนึงถึงผลกระทบต่อสิ่งแวดล้อม มี ประชากรที่ตระหนักและมีจิตสำนึกร่วมกันถึงระบบนิเวศและดำเนินชีวิตบนแนวคิดของความยั่งยืน

เพื่อลดการ พังพាកการใช้ทรัพยากร พลังงาน อาหาร และน้ำ รวมไปถึงลดการปล่อยของเสียในระบบนิเวศ ผลิตภัณฑ์สีเขียว (Green Product) เน้นกระบวนการผลิตที่ลดการใช้ทรัพยากรและพลังงาน ลดการปล่อยของเสียและมลพิษ (Reduce) สามารถใช้ซ้ำได้ (Reuse) และนำกลับมาใช้ใหม่ได้ (Recycle) สามารถย่อยสลายได้ตามธรรมชาติโดยไม่ทิ้งสารเคมีหรือก่อให้เกิดมลภาวะในภายหลัง การบริการสีเขียว (Green Service) การเปลี่ยนแปลงด้านการท่องเที่ยวที่เห็นได้อย่างชัดเจน ประการหนึ่ง คือ การสร้างความประทับใจแก่นักท่องเที่ยวด้วยมาตรฐานคุณภาพที่ดีควบคู่ไปกับการจัดการ สิ่งแวดล้อม เพื่อช่วยลดการปล่อยก๊าซเรือนกระจก เช่น การใช้พลังงานสะอาด หรือการใช้ผลิตภัณฑ์ต่างๆ ที่เป็นมิตรกับสิ่งแวดล้อม

## 6. ภาพรวมของแผนปฏิบัติการด้านการเกษตรและสหกรณ์ พ.ศ. 2566 - 2570

6.1 วิสัยทัศน์ คือ เกษตรไทยสู่เกษตรมูลค่าสูง เกษตรกรมีรายได้สูง มีความมั่นคงในการประกอบอาชีพ

### 6.2 วัตถุประสงค์

6.2.1 เพื่อเพิ่มศักยภาพของเกษตรกรและสถาบันเกษตรกรให้เป็นผู้ประกอบการเกษตรมีอาชีพสามารถยกระดับผลผลิตการผลิตภาคเกษตรให้สูงขึ้น ด้วยความร่วมมือเครือข่ายจากทุกภาคส่วน

6.2.2 เพื่อเพิ่มขีดความสามารถในการแข่งขันของสินค้าเกษตรในระดับนานาชาติ

6.2.3 เพื่อส่งเสริมและพัฒนางานวิจัย เทคโนโลยีและนวัตกรรมด้านการเกษตร ควบคู่ไปกับภูมิปัญญาท้องถิ่น ให้สามารถใช้ประโยชน์และต่อยอดในเชิงพาณิชย์ได้อย่างแท้จริง

6.2.4 เพื่อพัฒนาโครงสร้างพื้นฐานและสิ่งอำนวยความสะดวกด้านการเกษตรให้เพียงพอและทั่วถึง

6.2.5 เพื่อบริหารจัดการทรัพยากรทางการเกษตรอย่างมีประสิทธิภาพ และเกิดประโยชน์สูงสุด

6.2.6 เพื่อสร้างความเข้มแข็งในระดับฐานรากให้สามารถพึ่งตนเองและลดความเหลื่อมล้ำในสังคม

### 6.3 เป้าหมาย

6.3.1 ผลิตภัณฑ์มวลรวมในประเทศสาขาเกษตรและเกษตรแปรรูปเพิ่มขึ้น

6.3.2 ดัชนีความผาสุกของเกษตรกรเพิ่มขึ้น

6.3.3 รายได้เงินสดสุทธิต่อครัวเรือนเกษตรกรเพิ่มขึ้น

6.3.4 ทรัพยากรการเกษตรได้รับการฟื้นฟูและใช้ประโยชน์อย่างสมดุลและยั่งยืน

6.3.5 ปริมาณการปล่อยก๊าซเรือนกระจกลดลง

### 6.4 ตัวชี้วัดและค่าเป้าหมาย

6.4.1 อัตราการขยายตัวของผลิตภัณฑ์มวลรวมในประเทศสาขาเกษตรและเกษตรแปรรูปเพิ่มขึ้น ไม่น้อยกว่าร้อยละ 4.5 ต่อปี

6.4.2 ดัชนีความผาสุกของเกษตรกรเพิ่มขึ้นอยู่ที่ระดับ 90 ภายในปี 2570

6.4.3 รายได้เงินสดสุทธิต่อครัวเรือนเกษตรกร ไม่ต่ำกว่า 537,000 บาทต่อครัวเรือน ภายในปี 2570

6.4.4 พื้นที่ชลประทานเพิ่มขึ้น จำนวน 2,528,590 ไร่ ภายในปี 2570

6.4.5 พื้นที่เกษตรกรรมได้รับการบริหารจัดการด้วยเทคโนโลยีด้านการพัฒนาที่ดินให้เกิดความ สมดุล และยั่งยืนไม่น้อยกว่า 10 ล้านไร่ ภายในปี 2570



6.4.6 การปล่อยก๊าซเรือนกระจกของภาคเกษตรลดลงไม่น้อยกว่าร้อยละ 20 เมื่อเทียบเคียงกับปริมาณก๊าซเรือนกระจกปกติที่คาดว่าจะเกิดขึ้น ภายในปี 2570

## 6.5 ประเด็นการพัฒนา

**ประเด็นการพัฒนาที่ 1 ยกระดับศักยภาพเกษตรกรและสถาบันเกษตรกรสู่ผู้ประกอบการธุรกิจเกษตรแห่งอนาคต**

### แนวทางการพัฒนา

1) เสริมสร้างองค์ความรู้และพัฒนาทักษะผู้ประกอบการแห่งอนาคต โดยเสริมสร้างองค์ความรู้สมัยใหม่ และพัฒนาทักษะให้กับเกษตรกรและสถาบันเกษตรกรอย่างต่อเนื่อง ทั้งในด้านการใช้ เทคโนโลยีและนวัตกรรมด้านการเกษตร การผลิตและแปรรูปสินค้าเกษตรที่มีศักยภาพและมีแนวโน้มเติบโต ที่ดีในอนาคต

2) ส่งเสริมการรวมกลุ่มเพื่อสร้างความเข้มแข็งให้เกษตรกรและสถาบันเกษตรกร โดยส่งเสริมการรวมกลุ่มของเกษตรกรรายย่อย และยกระดับสถาบันเกษตรกร (สหกรณ์ วิสาหกิจชุมชน กลุ่มเกษตรกร) ให้เป็น “ผู้ประกอบการยุคใหม่” ที่ก้าวทันและใช้ประโยชน์จากเทคโนโลยี นวัตกรรม และความคิดสร้างสรรค์ ในการสร้างมูลค่าให้กับสินค้าเกษตรและบริการ

3) ส่งเสริมและสร้างแรงจูงใจในการประกอบอาชีพเกษตรกรรม โดยมุ่งเน้นสร้างองค์ความรู้ และแรงจูงใจให้ลูกหลานเกษตรกร เกษตรกรรุ่นใหม่ หรือคนรุ่นใหม่ที่สนใจประกอบอาชีพเกษตรกรรมให้ เข้ามาทำการเกษตรเพิ่มมากขึ้นและสามารถพัฒนาตนเองไปสู่การเป็นผู้ประกอบการธุรกิจเกษตรที่มีศักยภาพ

4) สร้างและพัฒนากำลังคนคุณภาพในภาคเกษตร โดยมุ่งพัฒนาศักยภาพของเจ้าหน้าที่ภาครัฐ ภาคเอกชน ภาคการศึกษา ผู้ประกอบการ และเกษตรกร เพื่อให้มีความรู้ความสามารถรอบด้าน และความเชี่ยวชาญเฉพาะด้าน มีทักษะที่จำเป็น เพื่อรองรับการขับเคลื่อนการพัฒนาภาคเกษตรและการผลิตที่เกี่ยวข้อง ในอนาคต

5) สนับสนุนการเข้าถึงแหล่งเงินทุนและแก้ไขปัญหาหนี้สินเกษตรกร โดยส่งเสริมและ สนับสนุนให้เกษตรกรและสถาบันเกษตรกรสามารถเข้าถึงแหล่งเงินทุนได้อย่างสะดวกและมีประสิทธิภาพ รวมทั้ง จัดตั้งศูนย์ให้คำปรึกษาแนะนำช่วยเหลือแก้ไขปัญหาหนี้สินและการถูกฟ้องร้องดำเนินคดีของเกษตรกร

**ประเด็นการพัฒนาที่ 2 ส่งเสริมและพัฒนาการผลิตสินค้าเกษตรและบริการมูลค่าสูง**

### แนวทางการพัฒนา

1) ส่งเสริมและสนับสนุนปัจจัยการผลิตที่มีคุณภาพมาตรฐาน โดยพัฒนาและจัดหาปัจจัยการผลิตให้มีคุณภาพและมีปริมาณเพียงพอต่อความต้องการของเกษตรกรและสถาบันเกษตรกร รวมทั้งสนับสนุน องค์ความรู้ในการใช้ปัจจัยการผลิตอย่างถูกวิธีและมีความเหมาะสม

2) พัฒนาและยกระดับการผลิต การแปรรูปสินค้าเกษตร และบริการมูลค่าสูง

2.1) ส่งเสริมการผลิต การแปรรูป และการบริการ ที่มีคุณภาพ มาตรฐาน และความ ปลอดภัยตลอดโซ่อุปทาน ด้วยการปรับโครงสร้างการผลิตจากผลิตมากแต่สร้างรายได้น้อย (More for Less) ไปสู่การผลิตน้อยแต่สร้างรายได้มาก (Less for More)

2.2) สร้างมูลค่าเพิ่มสินค้าเกษตร โดยอาศัยข้อได้เปรียบด้านความหลากหลายทางชีวภาพ ที่สามารถพัฒนาต่อยอดโครงสร้างธุรกิจการเกษตรด้วยการสร้างมูลค่าเพิ่ม เน้นเกษตรคุณภาพสูงและ ขับเคลื่อนการเกษตรด้วยเทคโนโลยีและนวัตกรรม

3) ยกระดับมาตรฐานสินค้าเกษตรและพัฒนาระบบตรวจสอบย้อนกลับ สร้างความเข้าใจ ให้กับ ผู้ผลิตถึงแหล่งที่มา ชนิด ปริมาณ คุณภาพ ตลอดจนการเก็บรักษาวัตถุดิบ ก่อนเข้าสู่กระบวนการแปรรูป เพื่อให้ วัตถุดิบที่เข้าสู่กระบวนการผลิตมีคุณภาพ มาตรฐาน และปลอดภัยต่อผู้บริโภค

#### 4) ส่งเสริมและพัฒนาการผลิตสินค้าเกษตรที่เชื่อมโยงกับอุตสาหกรรมอนาคต

4.1) พัฒนาและต่อยอดจากอุตสาหกรรมเดิมที่มีศักยภาพในกลุ่มอาหาร เกษตร และ เทคโนโลยีชีวภาพ มาเป็นวัตถุดิบตั้งต้นสำหรับการแปรรูปในอุตสาหกรรมต่อเนื่องและอุตสาหกรรมที่มี แนวโน้ม เติบโตดีในอนาคตให้เป็นผลิตภัณฑ์ใหม่ที่มีมูลค่าสูง

4.2) พัฒนาการเกษตรในเขตเศรษฐกิจพิเศษ โดยเฉพาะพื้นที่ที่เป็นพื้นที่อุตสาหกรรม แห่งอนาคต ซึ่งเป็นแหล่งรองรับวัตถุดิบทางการเกษตรที่สำคัญ รวมทั้งขยายผลการใช้เทคโนโลยี เพื่อการเกษตรสมัยใหม่ ตลอดจน ยกระดับผลิตภัณฑ์ให้มีมูลค่าเพิ่มด้วยนวัตกรรมและการตลาด

5) สร้างความตระหนักรู้เกี่ยวกับการผลิตและการบริโภคสินค้าเกษตรที่มีคุณภาพและมีความ ปลอดภัย เพื่อให้ผู้ผลิตและผู้บริโภคเกิดความตระหนักในการทำการเกษตรที่มีคุณภาพและปลอดภัย รวมทั้ง ความสำคัญของกระบวนการผลิตที่ดีตลอดโซ่อุปทาน

6) ส่งเสริมการท่องเที่ยววิถีเป็นการสนับสนุนให้คนในท้องถิ่นมีส่วนร่วมในการพัฒนา ชุมชน ของตนเองให้เข้มแข็ง โดยส่งเสริมการท่องเที่ยวเชิงเกษตรที่เน้นภูมิปัญญาท้องถิ่น

#### ประเด็นการพัฒนาที่ 3 เพิ่มประสิทธิภาพในการบริหารจัดการทรัพยากรทางการเกษตร

##### แนวทางการพัฒนา

1) ส่งเสริมการผลิตและบริโภคสินค้าเกษตรที่รักษาระบบนิเวศและเป็นมิตรต่อสิ่งแวดล้อม เพื่อ สร้างความมั่นคงทางอาหารและพลังงาน ให้เกิดการเข้าถึงอาหารที่มีอย่างเพียงพอสำหรับการบริโภค อาหารมีความ ปลอดภัยและมีคุณค่าทางโภชนาการเหมาะสม รักษาความสมดุลของระบบนิเวศและความคงอยู่ ของฐานทรัพยากร อาหารทางธรรมชาติของประเทศ 10

2) ส่งเสริมให้เกษตรกรใช้สารเคมีทางการเกษตรอย่างถูกต้อง เหมาะสม และมีความ ปลอดภัย โดย บริหารจัดการการใช้สารเคมีในภาคเกษตรทั้งระบบให้เป็นไปตามมาตรฐานสากล รวมทั้งส่งเสริม ให้เกษตรกร ปรับเปลี่ยนวิธีการทำการเกษตรโดยลด ละ เลิก การใช้สารเคมีที่เป็นอันตราย และส่งเสริมการใช้ สารเคมีอย่างถูกต้อง ปลอดภัย

3) ส่งเสริมการบริหารจัดการวัสดุเหลือใช้ทางการเกษตรอย่างเต็มประสิทธิภาพ (Zero Waste) โดยการบริหารจัดการของเสีย/ขยะจากฟาร์ม/แปลงเกษตรอย่างเป็นระบบ หยุดการเผาเพื่อ ลดผลกระทบต่อ สิ่งแวดล้อม ด้วยการนำวัสดุเหลือใช้ทางการเกษตรมาใช้ประโยชน์อย่างคุ้มค่า

#### 4) สร้างความสมดุลในการใช้ทรัพยากรทางการเกษตร

4.1) พัฒนากลไกทางเศรษฐศาสตร์รวมถึงการสร้างจิตสำนึกในการอนุรักษ์และใช้ประโยชน์ จาก ทรัพยากรทางการเกษตรและทรัพยากรธรรมชาติอย่างสมดุลและยั่งยืน

4.2) สนับสนุนการเข้าถึงที่ดิน ทรัพยากรและปัจจัยการผลิต โดยส่งเสริมให้เกษตรกรมีที่ดิน ทำกิน ด้วยการบริหารจัดการที่ดินทำกินแก่เกษตรกรรายย่อยและผู้ด้อยโอกาส และการจัดที่ดินให้แก่ เกษตรกรในเขตปฏิรูป ที่ดิน

4.3) การจัดการน้ำทั้งระบบเพื่อให้เกิดความสมดุลทั้งด้านการจัดหา การใช้ และการอนุรักษ์ และการจัดการในภาวะวิกฤต เพื่อบริหารจัดการน้ำ และเพิ่มประสิทธิภาพแหล่งน้ำ

5) ลดการปล่อยก๊าซเรือนกระจก โดยส่งเสริมการหยุดการเผาในพื้นที่การเกษตร การลด การปล่อยก๊าซคาร์บอนไดออกไซด์ และก๊าซเรือนกระจกจากกระบวนการผลิตในภาคเกษตร

#### ประเด็นการพัฒนาที่ 4 พัฒนาโครงสร้างพื้นฐานและสิ่งอำนวยความสะดวกด้านการเกษตร

##### แนวทางการพัฒนา

1) พัฒนาโครงสร้างพื้นฐาน และระบบโลจิสติกส์เกษตร เพื่ออำนวยความสะดวกและเอื้อต่อ การบริหารจัดการสินค้าเกษตรและผลิตภัณฑ์ตลอดโซ่อุปทานอย่างมีประสิทธิภาพ

##### 2) สร้างหลักประกันเพื่อความมั่นคงทางการเกษตร

2.1) ส่งเสริมการทำเกษตรพันธสัญญาที่เป็นธรรม เพื่อสร้างความไว้วางใจ ความเชื่อมั่นและ ความร่วมมือ ทำให้เกษตรกรเกิดความเข้มแข็งและสามารถแข่งขันในตลาดการค้าเสรีได้

2.2) ส่งเสริมการทำประกันภัยสินค้าเกษตร เพื่อให้เกษตรกรได้รับความคุ้มครองความเสียหาย หรือ ความสูญเสียของพืชผลทางการเกษตรที่เกิดจากภัยพิบัติทางธรรมชาติ ภัยศัตรูพืช และ โรคระบาด ซึ่งจะ ช่วยสร้างเสถียรภาพทางรายได้และความมั่นคงในอาชีพให้แก่เกษตรกร

3) ส่งเสริมการวิจัยและพัฒนาสินค้าเกษตรและผลิตภัณฑ์โดยส่งเสริมการวิจัยเพื่อเพิ่มขีด ความสามารถในการแข่งขันของภาคเกษตรและอุตสาหกรรมเกษตร เช่น สินค้าที่มีแนวโน้มเติบโตในอนาคต อาทิ อาหารทางการแพทย์อาหารสุขภาพ ยาและเวชภัณฑ์

4) ส่งเสริมและพัฒนาระบบตลาดสินค้าเกษตร โดยมุ่งส่งเสริมการขับเคลื่อนการประกอบธุรกิจ การค้าสินค้าเกษตรด้วยเทคโนโลยีและนวัตกรรม ในการส่งเสริมและเพิ่มโอกาสการขยายตลาดสินค้าเกษตร ไทยทั้งใน และต่างประเทศ

5) พัฒนาระบบฐานข้อมูลขนาดใหญ่ (Big Data) ด้านการเกษตร โดยส่งเสริมให้มีการพัฒนา ระบบ ฐานข้อมูลสารสนเทศการเกษตร (Big Data) ที่มีมาตรฐานและครบวงจรตลอดโซ่อุปทานตั้งแต่การผลิต จนถึง การตลาด จัดทำข้อมูลให้เป็นเอกภาพจากฐานข้อมูลเดียวกัน (Single Big Data)

6) ปรับปรุงกฎหมายและระเบียบที่เกี่ยวข้องกับภาคเกษตร โดยส่งเสริมการพัฒนาและ ปรับปรุง กฎหมาย ระเบียบ ข้อบังคับต่าง ๆ ให้มีความทันสมัย สอดคล้องกับสภาพเศรษฐกิจและสังคม ที่เปลี่ยนแปลงไป ซึ่ง เอื้อต่อการพัฒนาและสร้างความเข้มแข็งให้ภาคเกษตร

#### ความสอดคล้องกับแผน 3 ระดับ ตามมติคณะรัฐมนตรี เมื่อวันที่ 4 ธันวาคม 2560

แผนปฏิบัติการด้านการเกษตรและสหกรณ์ พ.ศ. 2566 - 2570 มีความสอดคล้องกับแผน 3 ระดับ ตามมติ คณะรัฐมนตรี เมื่อวันที่ 4 ธันวาคม 2560 ได้แก่ ยุทธศาสตร์ชาติ แผนแม่บทภายใต้ยุทธศาสตร์ชาติ แผนพัฒนา เศรษฐกิจและสังคมแห่งชาติ ฉบับที่ 13 (พ.ศ. 2566 - 2570) และแผนอื่น ๆ ที่เกี่ยวข้อง ดังนี้

##### 1. แผนระดับที่ 1 ยุทธศาสตร์ชาติ

ยุทธศาสตร์ชาติมีวิสัยทัศน์ คือ “ประเทศไทยมีความมั่นคง มั่งคั่ง ยั่งยืน เป็นประเทศพัฒนาแล้ว ด้วยการ พัฒนาตามหลักปรัชญาของเศรษฐกิจพอเพียง” โดยมีเป้าหมายการพัฒนาประเทศ คือ “ประเทศชาติมั่นคง ประชาชนมีความสุข เศรษฐกิจพัฒนาอย่างต่อเนื่อง สังคมเป็นธรรม ฐานทรัพยากรธรรมชาติยั่งยืน” โดยยกระดับ

ศักยภาพของประเทศในหลากหลายมิติ พัฒนาคนในทุกมิติและในทุกช่วงวัยให้เป็นคนดี คนเก่งและมีคุณภาพ สร้างโอกาสและความเสมอภาคทางสังคม สร้างการเติบโตบนคุณภาพชีวิตที่เป็นมิตรกับสิ่งแวดล้อม และมี ภาครัฐของประชาชนเพื่อประชาชนและประโยชน์ส่วนรวม การพัฒนาประเทศในช่วงระยะเวลาของยุทธศาสตร์ชาติ จะมุ่งเน้น การสร้างสมดุลระหว่างการพัฒนาเศรษฐกิจ สังคม และสิ่งแวดล้อม ประกอบด้วย 6 ยุทธศาสตร์ มีความ เกี่ยวข้องกับการพัฒนาภาคเกษตรทุกยุทธศาสตร์ดังนี้

## 1.1 ยุทธศาสตร์ชาติ ด้านการสร้างความสามารถในการแข่งขัน (หลัก)

### 1.1.1 เป้าหมาย

- 1) ประเทศไทยเป็นประเทศที่พัฒนาแล้ว เศรษฐกิจเติบโตอย่างมีเสถียรภาพและยั่งยืน
- 2) ประเทศไทยมีขีดความสามารถในการแข่งขันสูงขึ้น

### 1.1.2 ประเด็นยุทธศาสตร์

1) การเกษตรสร้างมูลค่า ประเทศไทยเป็นหนึ่งในผู้เล่นสำคัญด้านการผลิตและการค้าสินค้า เกษตรในเวทีโลกด้วยพื้นฐานทางพืชเกษตรเขตร้อน และมีข้อได้เปรียบด้านความหลากหลายทางชีวภาพที่สามารถพัฒนาต่อยอดโครงสร้างธุรกิจการเกษตรด้วยการสร้างมูลค่าเพิ่ม เน้นเกษตรคุณภาพสูงและขับเคลื่อน การเกษตรด้วยเทคโนโลยีและนวัตกรรม ที่ให้ความสำคัญกับการเพิ่มผลิตภาพการผลิตทั้งเชิงปริมาณและ มูลค่า และความหลากหลายของสินค้าเกษตร เพื่อรักษาฐานรายได้เดิมและสร้างฐานอนาคตใหม่ที่สร้างรายได้ สูง ทั้งเกษตรอัตลักษณ์พื้นถิ่น เกษตรปลอดภัย เกษตรชีวภาพ เกษตรแปรรูป และเกษตรอัจฉริยะ เพื่อให้ เกษตรกรมีรายได้สูงขึ้น

2) อุตสาหกรรมและบริการแห่งอนาคต อุตสาหกรรมและบริการไทยต้องพร้อมรับมือและ สร้างโอกาสจากความท้าทายที่เกิดขึ้นจากการปฏิวัติอุตสาหกรรมครั้งที่ 4 ที่เป็นผลของการหล่อหลอม เทคโนโลยีดิจิทัล เทคโนโลยีชีวภาพ และเทคโนโลยีทางกายภาพเข้าด้วยกัน ก่อให้เกิดการเปลี่ยนแปลงทาง เศรษฐกิจและสังคมอย่างรวดเร็วเป็นวงกว้างและลึกซึ้งทั้งระบบอย่างที่ไม่เคยปรากฏมาก่อน ประเทศไทยจึง จำเป็นต้องเปลี่ยนแปลงพื้นฐานโครงสร้างอุตสาหกรรมและบริการ โดยสร้างอุตสาหกรรมและบริการแห่งอนาคตที่ขับเคลื่อนประเทศไทยไปสู่ประเทศพัฒนาแล้วด้วยนวัตกรรมและเทคโนโลยีแห่งอนาคต เพิ่มบุคลากร ที่มีทักษะและความรู้ตามความต้องการของตลาด สร้างระบบนิเวศอุตสาหกรรมและบริการที่เหมาะสม และสนับสนุนการพัฒนาอุตสาหกรรมและบริการอย่างยั่งยืน

3) สร้างความหลากหลายด้านการท่องเที่ยว โดยรักษาการเป็นจุดหมายปลายทางที่สำคัญ ของการท่องเที่ยวระดับโลกที่ดึงดูดนักท่องเที่ยวทุกระดับและเพิ่มสัดส่วนของนักท่องเที่ยวที่มีคุณภาพสูง มุ่งพัฒนาธุรกิจด้านการท่องเที่ยวให้มีมูลค่าสูงเพิ่มมากยิ่งขึ้น ด้วยอัตลักษณ์และวัฒนธรรมไทย และใช้ประโยชน์จากข้อมูลและภูมิปัญญาท้องถิ่นเพื่อสร้างสรรค์คุณค่าทางเศรษฐกิจและความหลากหลายของการท่องเที่ยวให้ สอดรับกับทิศทางและแนวโน้มของตลาดยุคใหม่ โดยการสร้างและใช้ประโยชน์จากข้อมูลขนาดใหญ่ รวมทั้งเทคโนโลยีและนวัตกรรมในการส่งเสริมการตลาด การดูแลความปลอดภัยและอำนวยความสะดวกแก่นักท่องเที่ยวทุกกลุ่ม รวมถึงคนพิการและผู้สูงอายุ การใช้ประโยชน์จากการท่องเที่ยวให้เอื้อต่อผลิตภัณฑ์ ชุมชนและเศรษฐกิจต่อเนื่องพัฒนาแหล่งท่องเที่ยวเดิมและสร้างแหล่งท่องเที่ยวใหม่ที่มีเอกลักษณ์เฉพาะโดยคำนึงถึงศักยภาพของแต่ละพื้นที่ การส่งเสริมการตลาดท่องเที่ยวพำนักระยะยาวตลอดจนส่งเสริมการพัฒนา โครงสร้างพื้นฐาน ระบบนิเวศและทรัพยากรที่เอื้อต่อการเติบโตของการท่องเที่ยวที่มีคุณภาพ

4) โครงสร้างพื้นฐาน เชื่อมไทย เชื่อมโลก โครงสร้างพื้นฐานเป็นสิ่งจำเป็นสำหรับประเทศไทย ในการก้าวสู่การเป็นศูนย์กลางเศรษฐกิจอาเซียน และเป็นจุดเชื่อมต่อที่สำคัญของภูมิภาคเอเชีย ในยุคของการเปลี่ยนแปลงทางด้านเทคโนโลยีอย่างรวดเร็วและรุนแรง โครงสร้างพื้นฐานจะครอบคลุมถึงโครงสร้างพื้นฐาน ทางกายภาพในด้าน โครงข่ายคมนาคม พื้นที่และเมืองรวมถึงเทคโนโลยี ตลอดจนโครงสร้างพื้นฐานทางเศรษฐกิจ เพื่ออำนวยความสะดวก และลดต้นทุนในการเคลื่อนย้ายสินค้า บริการ เงินทุน บุคลากร และเชื่อมโยงประเทศไทยกับประชาคมโลก

5) พัฒนาเศรษฐกิจบนพื้นฐานผู้ประกอบการยุคใหม่ สร้างและพัฒนาผู้ประกอบการยุคใหม่ไม่ว่าจะเป็นผู้ประกอบการรายใหญ่ กลาง เล็ก วิสาหกิจเริ่มต้น วิสาหกิจชุมชน หรือวิสาหกิจเพื่อสังคม รวมทั้งเกษตรกร ให้เป็นผู้ประกอบการยุคใหม่ที่มีทักษะและจิตวิญญาณของการเป็นผู้ประกอบการที่มีความสามารถในการแข่งขันและมีอัตลักษณ์ชัดเจน โดยมีนวัตกรรมใน 3 ด้าน คือ นวัตกรรมในการสร้างโมเดลธุรกิจ นวัตกรรมในเชิงสินค้าและบริการ และนวัตกรรมในเชิงกระบวนการผลิตและบริการ พร้อมทั้งเป็นนักการค้าที่เข้มแข็งที่จะนำไปสู่การสนับสนุนการเป็นชาติการค้า มีความสามารถในการเข้าถึงตลาดทั้งในและต่างประเทศ เป็นผู้ประกอบการที่ “ผลิตเก่ง ขายเก่ง” หรือ “ซื้อเป็น ขายเป็น” บริการเป็นเลิศ สามารถขยายการค้าและการลงทุนไปต่างประเทศ รวมทั้งส่งเสริมให้ผู้ประกอบการมีธรรมาภิบาล

### 1.1.3 การบรรลุเป้าหมายตามยุทธศาสตร์ชาติ

การพัฒนาการเกษตรของประเทศเพื่อเพิ่มขีดความสามารถในการแข่งขัน โดยให้ความสำคัญกับการพัฒนาตลอดโซ่อุปทานสินค้าเกษตร ตั้งแต่ต้นทางที่มีการนำเทคโนโลยีนวัตกรรมมาใช้ในการเพิ่ม ประสิทธิภาพการผลิต กลางทางที่เป็นการแปรรูปสร้างมูลค่าเพิ่ม และปลายทางด้านการตลาดและอุตสาหกรรมขั้นสูง การส่งออกสินค้าเกษตรและผลิตภัณฑ์อย่างมีประสิทธิภาพ โดยอาศัยข้อได้เปรียบด้าน ความหลากหลายทางชีวภาพที่สามารถพัฒนาต่อยอดโครงสร้างธุรกิจการเกษตรด้วยการสร้างมูลค่าเพิ่ม เน้นเกษตรคุณภาพสูงและขับเคลื่อนการเกษตรด้วยเทคโนโลยีและนวัตกรรม ที่ให้ความสำคัญกับการเพิ่มผลิต ภาพการผลิตทั้งเชิงปริมาณและมูลค่าและความหลากหลายของสินค้าเกษตร เพื่อรักษาฐานรายได้เดิมและสร้างฐานอนาคตใหม่ที่สร้างรายได้สูง โดยอาศัยการบูรณาการร่วมกันของทุกหน่วยงานที่เกี่ยวข้อง

2.1) การพัฒนาระบบฐานข้อมูลเพื่อการพัฒนาทรัพยากรมนุษย์ ที่มีความเชื่อมโยงและ บูรณาการข้อมูลด้านการพัฒนาทรัพยากรมนุษย์ระหว่างกระทรวง หน่วยงานที่เกี่ยวข้อง โดยการเชื่อมโยง ข้อมูลรายบุคคลที่เกี่ยวกับการศึกษา การพัฒนาตนเอง สุขภาพและการพัฒนาอาชีพในตลอดช่วงชีวิต เพื่อเสริมและสร้างศักยภาพของการดำเนินงานการพัฒนาทรัพยากรมนุษย์ตามพันธกิจของแต่ละกระทรวงให้มี ความเข้มแข็งและตอบโจทย์ประเทศ เป็นฐานข้อมูลการพัฒนาทรัพยากรมนุษย์ของประเทศไทยที่มี ประสิทธิภาพและประสิทธิผล สามารถประเมินจุดอ่อนจุดแข็ง และศักยภาพบุคคลของประเทศ นำไปสู่การ ตัดสินใจระดับนโยบายและปฏิบัติ

### 1.3.3 การบรรลุเป้าหมายตามยุทธศาสตร์ชาติ

การพัฒนาการเกษตรในด้านการพัฒนาและเสริมสร้างศักยภาพทรัพยากรมนุษย์ เน้นการ ยกกระดับศักยภาพของแรงงานภาคเกษตร เพื่อให้สามารถปรับตัวและพัฒนาตนเองไปสู่ผู้ประกอบการเกษตร ยุคใหม่ ช่วยขับเคลื่อนการพัฒนาเศรษฐกิจของประเทศ โดยเฉพาะเศรษฐกิจฐานรากให้มีความมั่นคง

#### 2.1.1 ประเด็น การเกษตร (หลัก)

##### 1) เป้าหมายระดับประเด็นของแผนแม่บทฯ

1.1) ผลผลิตทั้งหมดรวมในประเทศในสาขาเกษตรเพิ่มขึ้น

1.2) ผลผลิตภาพการผลิตของภาคเกษตรเพิ่มขึ้น

## 2) การบรรลุเป้าหมายตามแผนแม่บทฯ

การพัฒนาด้านการเกษตรเพื่อเพิ่มขีดความสามารถในการแข่งขัน จะให้ความสำคัญกับการยกระดับการผลิตให้เข้าสู่คุณภาพมาตรฐานความปลอดภัย การใช้ประโยชน์จากความโดดเด่นและ เอกลักษณ์ของสินค้าเกษตร รวมถึงความหลากหลายทางชีวภาพในแต่ละพื้นที่ การพัฒนาสินค้าเกษตรและการแปรรูปสินค้าเกษตรเพื่อสร้างมูลค่าและคุณค่าให้กับสินค้าเกษตร การประยุกต์ใช้เทคโนโลยีและนวัตกรรมสมัยใหม่ในการผลิตและการจัดการฟาร์ม นอกจากนี้ ยังมีการสนับสนุนและส่งเสริมการพัฒนาโครงสร้างพื้นฐานและระบบนิเวศของภาคเกษตรเพื่อเสริมสร้างให้การพัฒนามีการเติบโตอย่างต่อเนื่องและเข้มแข็ง เป็นการวางรากฐานการพัฒนาในระยะยาวอันจะนำไปสู่การพัฒนาและแก้ไขปัญหาอย่างเป็นระบบ

## 3) แผนย่อยของแผนแม่บทฯ ที่เกี่ยวข้อง

### 3.1) เกษตรอัตลักษณ์พื้นถิ่น

#### 3.1.1) แนวทางการพัฒนา

(1) ส่งเสริมและพัฒนาผลิตภัณฑ์เกษตรอัตลักษณ์พื้นถิ่น ด้วยการประยุกต์ใช้ ภูมิปัญญา นวัตกรรมและเทคโนโลยีการพัฒนาระบบการผลิตและบรรจุภัณฑ์ เพื่อให้มีสินค้าอัตลักษณ์พื้นถิ่นออกสู่ตลาดสม่ำเสมอรวมถึงสินค้าเกษตรนอกฤดูกาล ตลอดจนส่งเสริมการพัฒนาคุณภาพมาตรฐานที่ตอบสนองต่อความต้องการของผู้บริโภคที่หลากหลาย

(2) ส่งเสริมการพัฒนาและยกระดับความสามารถของเกษตรกรและชุมชนในการพัฒนาสินค้าเกษตรอัตลักษณ์พื้นถิ่น เพื่อสร้างรายได้ให้กับเกษตรกรและผู้ประกอบการวิสาหกิจชุมชนท้องถิ่นอย่างยั่งยืน

(3) สร้างอัตลักษณ์หรือนำเสนอเรื่องราวเกี่ยวกับแหล่งกำเนิดให้กับสินค้ารวมทั้งการสร้าง ความแตกต่างและโดดเด่นของสินค้าในแต่ละท้องถิ่นและสร้างตราสินค้าของเกษตรอัตลักษณ์พื้นถิ่น ตลอดจนใช้ประโยชน์จากเอกลักษณ์แต่ละพื้นที่ในการเชื่อมโยงไปสู่ภาคการผลิตอื่น เช่น การท่องเที่ยว และบริการ และส่งเสริมการบริโภคสินค้าเกษตรอัตลักษณ์พื้นถิ่นในระดับประเทศ และเพื่อการส่งออกไปยัง ตลาดโลก

#### 3.1.2) เป้าหมายของแผนย่อย

สินค้าเกษตรอัตลักษณ์พื้นถิ่นมีมูลค่าเพิ่มขึ้น

#### 3.1.3) การบรรลุเป้าหมายตามแผนย่อยของแผนแม่บทฯ

การส่งเสริมและพัฒนาสินค้าเกษตรอัตลักษณ์พื้นถิ่น มุ่งเน้นการเพิ่ม ประสิทธิภาพการผลิต โดยการวางแผนการผลิต กำหนดชนิดสินค้า และพื้นที่การผลิต รวมถึงการบริหารจัดการ กลุ่มเกษตรกรและสร้างเครือข่าย ส่งเสริมการพัฒนา และยกระดับความสามารถของเกษตรกรและสถาบัน เกษตรกรในการพัฒนาสินค้าเกษตรอัตลักษณ์พื้นถิ่นให้เป็น สินค้าเกษตรพรีเมียม การสร้างมูลค่าเพิ่มให้กับสินค้า เกษตรอัตลักษณ์พื้นถิ่น ด้วยการส่งเสริมการขึ้นทะเบียนสิ่งบ่งชี้ทางภูมิศาสตร์ (GI) และขึ้นทะเบียนสินค้า เกษตรอัตลักษณ์พื้นถิ่น สร้างตราสินค้าหรือนำเสนอเรื่องราวเกี่ยวกับ แหล่งกำเนิดสินค้า พัฒนาคุณภาพมาตรฐาน 19 การรับรองสินค้า และระบบตรวจสอบย้อนกลับ พัฒนาบรรจุภัณฑ์ พัฒนาการแปรรูปผลิตภัณฑ์ รวมทั้งการสร้าง ความแตกต่างและโดดเด่นของสินค้าในแต่ละท้องถิ่น ตลอดจนการพัฒนาตลาดสินค้าเกษตรอัตลักษณ์พื้นถิ่น

### 3.2) เกษตรปลอดภัย

#### 3.2.1) แนวทางการพัฒนา

(1) สนับสนุนการบริหารจัดการฐานทรัพยากรทางเกษตรและระบบการผลิตที่เป็นมิตรต่อสิ่งแวดล้อม ทั้งจากการลด ละ เลิกการใช้สารเคมีที่เป็นอันตราย ตลอดจนส่งเสริมการผลิตในระบบ เกษตรกรรมยั่งยืน อาทิ เกษตรผสมผสาน เกษตรธรรมชาติ เกษตรอินทรีย์ เกษตรทฤษฎีใหม่ และวนเกษตร เป็นต้น เพื่อลดผลกระทบต่อสิ่งแวดล้อม ไม่มีการปนเปื้อนของสารเคมีอันตรายในสินค้าเกษตรและอาหาร และสร้างความปลอดภัยและมั่นคงด้านอาหารในระดับครัวเรือน

(2) พัฒนาระบบคุณภาพมาตรฐานความปลอดภัยและระบบการตรวจรับรอง คุณภาพจากสถาบันที่มีความน่าเชื่อถือในระดับต่างๆ รวมถึงการพัฒนาคุณค่าทางโภชนาการของสินค้าเกษตร และอาหาร ตลอดจนพัฒนาระบบการตรวจสอบย้อนกลับให้เป็นที่ยอมรับกับความต้องการของตลาดทั้งในประเทศและต่างประเทศ

(3) ส่งเสริมและสนับสนุนเกษตรกร ชุมชน ท้องถิ่น รวมถึงผู้ประกอบการ ให้สามารถผลิตสินค้าเกษตรและอาหารที่มีคุณภาพมาตรฐาน ทั้งมาตรฐานที่เป็นขั้นพื้นฐานตามหลักการปฏิบัติที่ดีทางการเกษตรและพัฒนาต่อยอดไปจนถึงมาตรฐานขั้นสูง เช่น มาตรฐานเกษตรอินทรีย์ เป็นต้น ตลอดจนส่งเสริมการวิจัยพัฒนาสินค้า พร้อมทั้งดูแลการผลิตอาหารภายใต้มาตรฐานความปลอดภัยและการคุ้มครองผู้บริโภคและการค้าระดับสากล

(4) สร้างความตระหนักรู้ของผู้ผลิตและผู้บริโภคถึงความสำคัญของความปลอดภัยเพื่อสุขภาวะและโภชนาการที่เหมาะสมและการส่งเสริมด้านการขยายตลาดการบริโภคสินค้าเกษตรและอาหารปลอดภัย

(5) สนับสนุนการทำเกษตรอินทรีย์วิถีชาวบ้าน เพื่อต่อยอดสู่เกษตรอินทรีย์เชิงพาณิชย์ ควบคู่กับการขยายตลาดเกษตรอินทรีย์ทั้งในและต่างประเทศ

#### 3.2.2) เป้าหมายของแผนย่อย

(1) สินค้าเกษตรปลอดภัยมีมูลค่าเพิ่มขึ้น

(2) ผลลัพธ์เกษตรปลอดภัยของไทยได้รับการยอมรับด้านคุณภาพความปลอดภัยและคุณค่าทางโภชนาการสูงขึ้น

#### 3.2.3) การบรรลุเป้าหมายตามแผนย่อยของแผนแม่บทฯ

การส่งเสริมและพัฒนาสินค้าเกษตรปลอดภัย ให้ความสำคัญกับการวาง แผนการผลิตที่มีประสิทธิภาพ การบริหารจัดการฐานทรัพยากรทางการเกษตรและระบบการผลิตที่เป็นมิตรต่อ สิ่งแวดล้อม โดยส่งเสริมให้เกษตรกรปรับเปลี่ยนวิธีการทำการเกษตร ลด ละ เลิก และ การใช้สารเคมีอย่างถูกต้องปลอดภัย การสร้างมูลค่าเพิ่มให้กับสินค้าเกษตร โดยสนับสนุนให้เกษตรกรปรับเปลี่ยนมา ทำการเกษตรที่ไม่ใช้สารเคมีและเกษตรอินทรีย์ ส่งเสริมและสนับสนุนเกษตรกร ชุมชน ท้องถิ่น และ ผู้ประกอบการให้ผลิตสินค้าเกษตรและอาหารที่มีคุณภาพ ทั้งมาตรฐานที่เป็นขั้นพื้นฐานตามหลักการปฏิบัติ ทางเกษตรที่ดี (Good Agriculture Practices: GAP) และพัฒนาต่อยอดสู่มาตรฐานขั้นสูง เช่น มาตรฐานเกษตรอินทรีย์รวมทั้งส่งเสริมการขยายตลาดการบริโภคสินค้าเกษตรและอาหารปลอดภัย

### 3.3) เกษตรชีวภาพ

#### 3.3.1) แนวทางการพัฒนา

(1) สนับสนุนการใช้ประโยชน์จากการอนุรักษ์ทรัพยากรชีวภาพ พันธุ์พืช พันธุ์ สัตว์ และเชื้อจุลินทรีย์ เพื่อนำไปสู่การผลิตและขยายผลเพื่อสร้างมูลค่าเพิ่ม

(2) ส่งเสริมและสนับสนุนการผลิต การแปรรูป และการพัฒนาสินค้าเกษตรและผลิตภัณฑ์จากฐาน เกษตรกรรมและฐานทรัพยากรชีวภาพ มีการยกระดับให้เกษตรกรเป็นผู้ประกอบการวิสาหกิจการเกษตรขนาดกลาง และเล็กบนฐานทรัพยากรชีวภาพ ตลอดจนมีการใช้ฐานจากการทำเกษตรกรรม ยั่งยืน ซึ่งเป็นระบบการผลิตที่คำนึงถึง ระบบนิเวศสภาพแวดล้อมและความหลากหลายทางชีวภาพเพื่อใช้ประโยชน์และต่อยอดไปสู่สินค้าเกษตรชีวภาพ ตลอดจนสนับสนุนให้มีการนำวัตถุดิบเหลือทิ้งทางการเกษตรมาใช้ในอุตสาหกรรมและพลังงานที่เกี่ยวข้องกับชีวภาพ ได้อย่างมีประสิทธิภาพ

(3) ส่งเสริมการปลูกพืชสมุนไพรให้เป็นพืชเศรษฐกิจตามความเหมาะสมของสภาพแวดล้อมในแต่ละ พื้นที่ มุ่งแปรรูปเพื่อป้อนในตลาดอุตสาหกรรมผลิตภัณฑ์เสริมอาหารสินค้าประเภท โภชนาเภสัช ผลิตภัณฑ์ประเภท เวชสำอาง และผลิตภัณฑ์กลุ่มเครื่องสำอาง รวมถึงการสร้างมูลค่าเพิ่มจากผลิตภัณฑ์สมุนไพรเพื่อสร้างมูลค่าเพิ่ม

(4) ส่งเสริมการทำตลาดผ่านการสร้างความรู้ความเข้าใจเกี่ยวกับ ผลิตภัณฑ์จากเกษตรชีวภาพ ตลอดจนประโยชน์และสรรพคุณของสมุนไพรไทย โดยใช้องค์ความรู้จากความต้องการของผู้บริโภคในปัจจุบันที่หันมาใส่ใจ สุขภาพและการรักษาสิ่งแวดล้อมทั้งตลาดภายในประเทศและต่างประเทศ

### 3.3.2) เป้าหมายของแผนย่อย

(1) สินค้าเกษตรชีวภาพมีมูลค่าเพิ่มขึ้น

(2) วิสาหกิจการเกษตรจากฐานชีวภาพและภูมิปัญญาท้องถิ่นมีการจัดตั้งทุกตำบลเพิ่มขึ้น

### 3.3.3) การบรรลุเป้าหมายตามแผนย่อยของแผนแม่บทฯ

การส่งเสริมและพัฒนาสินค้าเกษตรชีวภาพ เน้นการวางแผนและเพิ่มประสิทธิภาพโดยกำหนดชนิด และพื้นที่การผลิตที่เหมาะสม สนับสนุนการใช้ประโยชน์จากทรัพยากรชีวภาพและสมุนไพรเพื่อสร้างมูลค่าเพิ่ม โดยส่งเสริมการแปรรูปสินค้าเกษตรและอาหาร ยกยกระดับผลิตภัณฑ์สู่สินค้าพรีเมียม รวมถึงสนับสนุนการนำวัตถุดิบ เหลือใช้ทางการเกษตรมาผลิตเป็นพลังงานทดแทนหรือพลังงาน ชีวภาพ หรือผลิตภัณฑ์ตลอดจนมีการใช้ฐานจากความ หลากหลายทางชีวภาพเพื่อใช้ประโยชน์และต่อยอดไปสู่การผลิตในเชิงอุตสาหกรรมรวมทั้งส่งเสริมการตลาดสินค้า เกษตรชีวภาพและสมุนไพร

## 3.4) เกษตรแปรรูป

### 3.4.1) แนวทางการพัฒนา

(1) ส่งเสริมการพัฒนาและใช้วัตถุดิบและผลิตผลทางการเกษตรที่เชื่อมโยงไปสู่กระบวนการแปรรูป ในอุตสาหกรรมต่อเนื่องที่เกี่ยวข้อง เพื่อใช้เป็นวัตถุดิบในการแปรรูปเป็นผลิตภัณฑ์ใหม่ที่มีมูลค่าสูงโดยการนำ เทคโนโลยีและนวัตกรรมมาประยุกต์ใช้ในกระบวนการผลิตตลอดห่วงโซ่อุปทาน ให้แก่เกษตรกรและสถาบันเกษตรกร เพื่อเพิ่มมูลค่าสินค้าเกษตร

(2) ส่งเสริมการแปรรูปโดยประยุกต์ใช้เทคโนโลยีและนวัตกรรม รวมถึงองค์ความรู้และภูมิปัญญาที่ ทันสมัยมีประสิทธิภาพในการแปรรูป สร้างความแตกต่างและเพิ่มมูลค่าในผลิตภัณฑ์และสินค้าเกษตร รวมทั้งการ ผลักดันเทคโนโลยีและนวัตกรรมการแปรรูปสินค้าเกษตรขั้นสูงที่มีคุณค่าเฉพาะและผลิตภัณฑ์คุณภาพสูงที่สอดคล้อง กับความต้องการของตลาดไปสู่การผลิตเชิงพาณิชย์



(3) สนับสนุนการนำเทคโนโลยี นวัตกรรมสมัยใหม่มาใช้ในกระบวนการผลิตหลังการเก็บเกี่ยวและการแปรรูป อาทิ บรรจุภัณฑ์อัจฉริยะ ควบคุมคุณภาพและความปลอดภัย ติดตามผลิตภัณฑ์ระหว่างขนส่งและยืดอายุของอาหารและสินค้าเกษตรในบรรจุภัณฑ์ เพื่อเพิ่มมูลค่าให้แก่สินค้า

(4) ส่งเสริมการสร้างตราสินค้า และขยายช่องทางการตลาดด้วยระบบ เทคโนโลยีสารสนเทศ รวมทั้งให้ความสำคัญกับการสร้างเครื่องหมายทางการค้าและการปกป้องสิทธิในทรัพย์สินทางปัญญา

#### 3.4.2) เป้าหมายของแผนย่อย

สินค้าเกษตรแปรรูปมีมูลค่าเพิ่มขึ้น

#### 3.4.3) การบรรลุเป้าหมายตามแผนย่อยของแผนแม่บทฯ

การส่งเสริมและพัฒนาสินค้าเกษตรแปรรูป เน้นส่งเสริมการแปรรูปขั้นต้น และขั้นกลาง โดยประยุกต์ใช้เทคโนโลยีและนวัตกรรม เพื่อสร้างความแตกต่างและเพิ่มมูลค่าในผลิตภัณฑ์และสินค้าเกษตร รวมถึงให้ความสำคัญกับการผลิตวัตถุดิบที่มีคุณภาพและมาตรฐานเพื่อเชื่อมโยงสู่กระบวนการแปรรูปขั้นสูงที่มีคุณค่าเฉพาะ และผลิตภัณฑ์คุณภาพสูงที่สอดคล้องกับความต้องการของตลาดไปสู่การผลิตเชิงพาณิชย์และอุตสาหกรรมชั้นสูง ตลอดจนการขยายช่องทางการตลาดและกระตุ้นความต้องการใช้และบริโภคสินค้าเกษตรแปรรูปคุณภาพสูง

### 3.5) เกษตรอัจฉริยะ

#### 3.5.1) แนวทางการพัฒนา

(1) ส่งเสริมการพัฒนาพันธุ์พืช พันธุ์สัตว์ ปัจจัยการผลิตเครื่องจักรกลและอุปกรณ์การเกษตร รวมทั้งเทคโนโลยีและนวัตกรรมการเกษตรแห่งอนาคต อาทิ เกษตรแม่นยำ เกษตรในร่มและเกษตรแนวตั้ง เพื่อนำมาใช้ในกระบวนการผลิตและเพิ่มประสิทธิภาพการผลิตการเกษตรทั้งเชิงปริมาณและคุณภาพ ตลอดจนเป็นมิตรกับสิ่งแวดล้อม รองรับผลกระทบจากการเปลี่ยนแปลงสภาพภูมิอากาศและทดแทนแรงงานภาคเกษตรที่ลดลงและเข้าสู่สังคมสูงอายุ

(2) พัฒนาศักยภาพเกษตรกรในการเข้าถึงและใช้ประโยชน์จากเทคโนโลยีและนวัตกรรมทางการเกษตร การจัดการภาคเกษตรที่เป็นมิตรกับสิ่งแวดล้อมรวมถึงองค์ความรู้ด้านการผลิต และการตลาดต่าง ๆ ตลอดจนการใช้ประโยชน์จากเทคโนโลยีอวกาศและภูมิสารสนเทศ เทคโนโลยีดิจิทัล ฐานข้อมูลสารสนเทศทางการเกษตรต่างๆ เพื่อการวางแผนการเกษตรและพัฒนาเกษตรกรให้เป็นเกษตรกร อัจฉริยะที่มีขีดความสามารถในการแข่งขัน

(3) สนับสนุนและส่งเสริมการทำระบบฟาร์มอัจฉริยะโดยการถ่ายทอดและ สนับสนุนให้เข้าถึงองค์ความรู้และเทคโนโลยีแก่เกษตรกรในราคาที่สามารถเข้าถึงได้ ควบคู่กับการใช้เทคโนโลยีดิจิทัลและการใช้ประโยชน์จากข้อมูลในการวางแผนการปรับเปลี่ยนกระบวนการผลิตสินค้าที่สอดคล้องกับความต้องการของตลาด เพื่อเพิ่มผลผลิต การผลิต เพิ่มผลผลิตทางการเกษตรในเชิงมูลค่าและปริมาณต่อพื้นที่สูงสุดและทดแทนการผลิตดั้งเดิม

#### 3.5.2) เป้าหมายของแผนย่อย

(1) สินค้าที่ได้จากเทคโนโลยีสมัยใหม่/อัจฉริยะมีมูลค่าเพิ่มขึ้น

(2) ผลผลิตต่อหน่วยของฟาร์มหรือแปลงที่มีการใช้เทคโนโลยีสมัยใหม่/อัจฉริยะเพิ่มขึ้น

#### 3.5.3) การบรรลุเป้าหมายตามแผนย่อยของแผนแม่บทฯ

การส่งเสริมและพัฒนาสินค้าเกษตรอัจฉริยะ ให้ความสำคัญกับการนำ งานวิจัยและเทคโนโลยีมาใช้ ประโยชน์ด้านกระบวนการผลิต เครื่องจักรกลการเกษตรอัจฉริยะ เทคโนโลยีการเกษตรดิจิทัลและการเพิ่มมูลค่าสินค้า ด้วยเทคโนโลยีสมัยใหม่ การสร้างการรับรู้ เข้าถึงใช้ประโยชน์และส่งเสริมขยายผลเทคโนโลยีเกษตรอัจฉริยะ การพัฒนา Smart Farmer การเกษตรอัจฉริยะ การพัฒนาการใช้เครื่องจักรกลเกษตรอัจฉริยะส่งเสริมธุรกิจการ ให้บริการด้านการเกษตรอัจฉริยะและส่งเสริมการท่องเที่ยวเชิงเกษตรอัจฉริยะ การสร้างแปลงเรียนรู้เกษตรอัจฉริยะ และแปลงใหญ่เกษตรอัจฉริยะ การพัฒนาการแปรรูปและการตลาดเกษตรอัจฉริยะรวมถึงการส่งเสริมและพัฒนา เทคโนโลยีดิจิทัลเพื่อการบริหารจัดการเกษตรอัจฉริยะ ตลอดจนการพัฒนาระบบตลาดพาณิชย์อิเล็กทรอนิกส์

### 3.6) การพัฒนาระบบนิเวศการเกษตร

#### 3.6.1) แนวทางการพัฒนา

(1) เพิ่มประสิทธิภาพและการจัดการฐานทรัพยากรทางการเกษตร อนุรักษ์และรักษาฐานทรัพยากรทางการเกษตรที่สำคัญเพื่อสนับสนุนการสร้างมูลค่าและความมั่นคงอาหาร อาทิ ทรัพยากรน้ำ ทรัพยากรดิน ให้มีความอุดมสมบูรณ์ การคุ้มครองที่ดินทางการเกษตร การจัดการน้ำเพื่อการเกษตรและชุมชนอย่างมีประสิทธิภาพ ตลอดจนใช้ประโยชน์จากฐานข้อมูลทรัพยากรทางการเกษตร เพื่อนำมาวางแผนการผลิตให้สอดคล้องกับข้อมูลสารสนเทศทางการเกษตร และนำไปสู่การบริหารจัดการพื้นที่เกษตรกรรมอย่างเหมาะสม สอดคล้องกับแผนที่เกษตรเพื่อการบริหารจัดการเชิงรุก

(2) สร้างความมั่นคงอาหารให้กับครัวเรือนเกษตรกรและชุมชน โดยสร้างความมั่นคงด้านอาหารและโภชนาการให้เกิดขึ้นในระดับครัวเรือน ชุมชน ท้องถิ่นและประเทศ สนับสนุนให้ชุมชนทำการเกษตรของท้องถิ่น เพื่อเป็นแหล่งอาหารของชุมชน ลดการพึ่งพาอาหารจากภายนอก ส่งเสริมการทำเกษตรตามหลักการปรัชญาของเศรษฐกิจพอเพียง เพื่อให้ครัวเรือนสามารถพึ่งพาตนเองได้ และเป็นฐานในการพัฒนาเศรษฐกิจและสังคมอย่างยั่งยืน สนับสนุนให้หน่วยงานของรัฐหรือท้องถิ่นในพื้นที่มีบทบาท ดำเนินการให้เกิดความมั่นคงด้านอาหารในมิติต่างๆ รวมถึงการดูแลโภชนาการของประชาชนในทุกช่วงวัย สร้างเสถียรภาพด้านรายได้ของเกษตรกรและประชาชน เพื่อให้สามารถเข้าถึงอาหารอย่างเพียงพอและเหมาะสม รวมทั้งการมีมาตรการรองรับสำหรับผู้มีรายได้น้อยให้สามารถเข้าถึงสินค้าเกษตรและอาหารได้อย่างทั่วถึง

(3) พัฒนาระบบข้อมูลสารสนเทศ และการเฝ้าระวังและเตือนภัยสินค้าเกษตร ส่งเสริมให้มีการพัฒนาระบบฐานข้อมูลสารสนเทศการเกษตรที่มีมาตรฐานและครบวงจร ทั้งเรื่องเกษตรกร ข้อมูลอุปสงค์และอุปทาน สินค้าเกษตรที่มุ่งเน้นการตลาดนำการผลิต ข้อมูลพื้นที่เกษตรกรรมและข้อมูลมูลค่า สินค้าเกษตรรวมทั้งการพัฒนา ระบบติดตามเฝ้าระวังและวางระบบเตือนภัยและกลไกการจัดการปัญหาที่อาจเกิดขึ้นกับสินค้าเกษตรและผลิตภัณฑ์ในมิติต่าง ๆ ทั้งด้านอุปสงค์และอุปทาน อาทิ เสถียรภาพราคาสินค้า ภาวะเปราะบางการค้าระหว่างประเทศ ภัยพิบัติธรรมชาติ การเปลี่ยนแปลงสภาพภูมิอากาศ ความมั่นคงอาหาร โดยกำหนดมาตรการรองรับมาตรการเตือนภัย มาตรการการปรับตัว ระบบสำรองอาหารในภาวะวิกฤตและการประกันความเสี่ยงให้ทันกับสถานการณ์รวมทั้งให้เกษตรกรและผู้ใช้ประโยชน์สามารถเข้าถึงข้อมูลได้ง่าย ตลอดจนเชื่อมโยงข้อมูลระหว่างหน่วยงานที่มีประสิทธิภาพ วิเคราะห์แนวโน้มการผลิตสินค้าเกษตร

(4) ส่งเสริมการรวมกลุ่มเกษตรกร เพื่อสร้างความเข้มแข็งและพัฒนาเครือข่ายความร่วมมือระหว่าง วิสาหกิจชุมชนและสหกรณ์ รวมถึงเชื่อมโยงไปถึงผู้ประกอบการ ภาคเอกชนและหน่วยงานที่เกี่ยวข้องในการพัฒนา

ด้านการผลิตและด้านการตลาดของสินค้าเกษตรและผลิตภัณฑ์ รวมทั้งสนับสนุนการขยายเครือข่ายธุรกิจของวิสาหกิจชุมชนและสหกรณ์และสนับสนุนให้มีโอกาสในการเข้าถึงแหล่งทุนภายใต้เงื่อนไขที่ผ่อนปรนมากขึ้น เพื่อยกระดับการพัฒนาเกษตรกรไปสู่การเป็นผู้ประกอบการเกษตรที่มีความเข้มแข็ง ตลอดจนการให้มีกลไกในการดูแลให้เกษตรกรได้รับประโยชน์จากการรวมกลุ่มและการเพิ่มมูลค่าสินค้าเกษตรอย่างแท้จริง

(5) วิจัยพัฒนาเทคโนโลยีและนวัตกรรมสนับสนุนภาคเกษตร สนับสนุนและส่งเสริมการวิจัยพื้นฐาน รวมถึงการวิจัยเชิงประยุกต์ในด้านต่างๆ เพื่อรองรับการพัฒนาการสร้างมูลค่าเพิ่มให้กับผลิตภัณฑ์ต่าง ๆ ทั้งในส่วนของการผลิตเทคโนโลยีการเกษตร เครื่องจักรกลและอุปกรณ์การเกษตรรวมถึงเทคโนโลยีและนวัตกรรมผลิตภัณฑ์ที่รองรับกับบริบทการเปลี่ยนแปลงที่อาจเกิดขึ้นและส่งผลกระทบต่อภาคเกษตรและสามารถนำไปประยุกต์ใช้ในเชิงพาณิชย์ พัฒนาศักยภาพเกษตรกรในการเข้าถึงองค์ความรู้และเทคโนโลยีด้านการผลิตและการตลาด เทคโนโลยีดิจิทัลและข้อมูลสารสนเทศ โดยใช้ประโยชน์จากศูนย์เรียนรู้การเพิ่มประสิทธิภาพการผลิตสินค้าเกษตรในท้องถิ่นเพื่อพัฒนาการผลิตและยกระดับเป็นผู้ประกอบการธุรกิจเกษตร

(6) พัฒนาคูณภาพมาตรฐานสินค้าและผลิตภัณฑ์ ยกระดับการผลิตสินค้าและผลิตภัณฑ์ให้มีคุณภาพมาตรฐาน สอดคล้องกับความต้องการของตลาดหรือกลุ่มผู้บริโภค รวมทั้งจัดให้มีระบบการตรวจรับรองคุณภาพมาตรฐานสินค้าเกษตรอย่างเพียงพอ มีขั้นตอนการตรวจสอบที่รวดเร็วและมีราคาเหมาะสม รวมถึงการวางระบบตรวจสอบย้อนกลับ เพื่อสร้างความเชื่อมั่นให้กับผู้บริโภค ส่งเสริมด้านการตลาดสินค้าเกษตรและผลิตภัณฑ์เกษตร โดยใช้เทคโนโลยีและเครื่องมือต่าง ๆ ในการส่งเสริมและขยายตลาดสินค้าเกษตรและผลิตภัณฑ์เกษตรในรูปแบบต่าง ๆ โดยการใช้อีคอมเมิร์ซและบนอินเทอร์เน็ตทั้งในและต่างประเทศ การจัดนิทรรศการและงานแสดงสินค้า การรณรงค์ให้ความรู้ความเข้าใจถึงคุณค่าหรือเรื่องราวของสินค้าเกษตรและผลิตภัณฑ์และการสร้างตราสินค้า ไทยให้เป็นที่ยอมรับระดับสากล รวมทั้งสนับสนุนการใช้เทคโนโลยีนวัตกรรมและแนวคิดสร้างสรรค์ในการ ออกแบบบรรจุภัณฑ์ที่มีความสวยงาม โดยคำนึงถึงประโยชน์ต่อการใช้งาน ความต้องการของผู้บริโภคและสิ่งแวดล้อม ตลอดจนยกระดับการคุ้มครองทรัพย์สินทางปัญญาทั้งในและต่างประเทศตลอดห่วงโซ่การผลิต

(8) อำนวยความสะดวกทางการค้าและพัฒนาระบบโลจิสติกส์การเกษตร เพิ่มประสิทธิภาพการให้บริการทางการค้าและอำนวยความสะดวกแก่ผู้ประกอบการให้มีความรวดเร็วและไม่เป็น ภาระค่าใช้จ่ายในการทำธุรกรรมทางการค้า รวมทั้งการพัฒนาด้านโลจิสติกส์การเกษตร เพื่อลดการสูญเสียระหว่างการขนส่ง ลดขั้นตอนและระยะเวลาในการส่งสินค้า ตลอดจนเตรียมความพร้อมของสถานที่เก็บรวบรวม/รักษาคุณภาพสินค้าและผลิตภัณฑ์เกษตรที่ได้คุณภาพและมาตรฐาน

### 3.6.2) เป้าหมายของแผนย่อย

(1) ประสิทธิภาพการผลิตสินค้าเกษตรต่อหน่วยมีการปรับตัวเพิ่มขึ้น

(2) สถาบันเกษตรกร (สหกรณ์ วิสาหกิจชุมชน และกลุ่มเป้าหมาย) ที่ขึ้นทะเบียน กับกระทรวงเกษตรและสหกรณ์มีความเข้มแข็งในระดับมาตรฐานเพิ่มขึ้น

### 3.6.3) การบรรลุเป้าหมายตามแผนย่อยของแผนแม่บทฯ

ระบบนิเวศการเกษตรถือเป็นปัจจัยสนับสนุนที่สำคัญของการพัฒนาภาคเกษตร เพื่อเสริมสร้างขีดความสามารถในการแข่งขัน โดยเน้นการเพิ่มประสิทธิภาพและการจัดการฐานทรัพยากรทางการเกษตร การสร้างความมั่นคงทางอาหารและโภชนาการให้เกิดขึ้นในระดับครัวเรือน ชุมชน ท้องถิ่น และประเทศ การพัฒนาระบบข้อมูล

สารสนเทศและการเฝ้าระวังและเตือนภัยสินค้าเกษตร โดยส่งเสริมให้มีการพัฒนาระบบฐานข้อมูลสารสนเทศ การเกษตรที่มีมาตรฐานและครบวงจร ส่งเสริมให้เกษตรกรมีการรวมกลุ่มเพื่อพัฒนาด้านการผลิตและการตลาดของ สินค้าเกษตรและผลิตภัณฑ์และยกระดับสู่การเป็นผู้ประกอบการเกษตรที่มีความเข้มแข็ง การวิจัย พัฒนาเทคโนโลยี และนวัตกรรมเพื่อสนับสนุนภาคเกษตร รวมถึงการพัฒนาคุณภาพมาตรฐานสินค้าและผลิตภัณฑ์ที่สอดคล้องกับความต้องการของตลาดหรือกลุ่มเป้าหมาย ตลอดจนส่งเสริมและขยายตลาดสินค้าเกษตรและผลิตภัณฑ์เกษตรในรูปแบบ ต่าง ๆ ทั้งออนไลน์และออฟไลน์ รวมทั้งการพัฒนาด้านโลจิสติกส์การเกษตร

## 2.2 แผนพัฒนาเศรษฐกิจและสังคมแห่งชาติ ฉบับที่ 13 (พ.ศ. 2566 - 2570)

มีวัตถุประสงค์เพื่อพลิกโฉมประเทศไทยสู่ “สังคมก้าวหน้า เศรษฐกิจสร้างมูลค่าอย่างยั่งยืน” ซึ่งเป็นการสร้าง การเปลี่ยนแปลงที่ครอบคลุมตั้งแต่ระดับโครงสร้างนโยบายและกลไก เพื่อมุ่งเสริมสร้างสังคมที่ก้าวหน้าพลวัตของโลก และ เกื้อหนุนให้คนไทยมีโอกาสที่จะพัฒนาตนเองได้อย่างเต็มศักยภาพ พร้อมกับการปรับโครงสร้างเศรษฐกิจไปสู่ การขับเคลื่อนด้วยเทคโนโลยี นวัตกรรม และความคิดสร้างสรรค์ มีความสามารถในการสร้างมูลค่าเพิ่มที่สูง และ คำนึงถึงความยั่งยืนของสิ่งแวดล้อม โดยได้กำหนดเป้าหมายหลัก 5 ประการ ประกอบด้วย (1) การปรับโครงสร้างการ ผลิตสู่เศรษฐกิจฐานนวัตกรรม (2) การพัฒนาคนสำหรับโลกยุคใหม่ (3) การมุ่งสู่สังคมแห่งโอกาสและความเป็นธรรม (4) การเปลี่ยนผ่านไปสู่ความยั่งยืนและ (5) การเสริมสร้างความสามารถของประเทศในการรับมือกับความเสี่ยงและ การเปลี่ยนแปลงภายใต้บริบทโลกใหม่ ทั้งนี้ ได้มีการกำหนดจุดหมายซึ่งเป็นการบ่งบอกถึงสิ่งที่ประเทศไทย ปรารถนาจะ “เป็น” มุ่งหวังจะ “มี” หรือต้องการจะ “จัด” เพื่อ สะท้อนประเด็นการพัฒนาที่มีลำดับความสำคัญสูง และส่งผลต่อการบรรลุเป้าหมายหลักในช่วงระยะเวลา 5 ปี ของแผนพัฒนาฯ ฉบับดังกล่าว โดยมีมิติและจุดหมายที่ เกี่ยวข้องกับการพัฒนาการเกษตร จำนวน 3 มิติ 6 จุดหมาย ได้แก่ มิติการพัฒนาที่ 1 ภาคการผลิตและบริการ เป้าหมาย ประกอบด้วย จุดหมายที่ 1 ไทยเป็น ประเทศชั้นนำด้านสินค้าเกษตรและเกษตรแปรรูปมูลค่าสูง (หลัก) จุดหมายที่ 2 ไทยเป็นจุดหมายของการ ท่องเที่ยวที่เน้นคุณภาพและความยั่งยืน และจุดหมายที่ 5 ไทยเป็นประตู การค้าการลงทุนและยุทธศาสตร์ ทางโลจิสติกส์ที่สำคัญของภูมิภาค มิติการพัฒนาที่ 2 โอกาสและความเสมอภาคทาง เศรษฐกิจและสังคม ประกอบด้วย จุดหมายที่ 7 ไทยมีวิสาหกิจขนาดกลางและขนาดย่อมที่เข้มแข็ง มีศักยภาพสูง และสามารถ แข่งขันได้ มิติการพัฒนาที่ 3 ความยั่งยืนของทรัพยากรธรรมชาติและสิ่งแวดล้อม ประกอบด้วย หมด หมายที่ 10 ไทยมีเศรษฐกิจหมุนเวียนและสังคมคาร์บอนต่ำ จุดหมายที่ 11 ไทยสามารถลดความเสี่ยงและผลกระทบ จากภัยธรรมชาติและเปลี่ยนแปลงสภาพภูมิอากาศ ดังนี้

### 2.2.1 มิติการพัฒนาที่ 1

#### ภาคการผลิตและบริการเป้าหมาย

##### 1) จุดหมายที่ 1

ไทยเป็นประเทศชั้นนำด้านสินค้าเกษตรและเกษตรแปรรูปมูลค่าสูง (หลัก)

#### 1.1) เป้าหมายระดับจุดหมาย

1.1.1) มูลค่าเพิ่มของสินค้าเกษตรและเกษตรแปรรูปสูงขึ้น

1.1.2) พัฒนาโครงสร้างพื้นฐานและระบบบริหารจัดการ เพื่อคุณภาพและความยั่งยืน ของภาคเกษตร

1.1.3) เพิ่มศักยภาพและบทบาทของผู้ประกอบการเกษตรในฐานะหุ้นส่วนเศรษฐกิจของ ห่วงโซ่อุปทานที่

ได้รับส่วนแบ่งประโยชน์อย่างเหมาะสมและเป็นธรรม

## 1.2) กลยุทธ์การพัฒนา

กลยุทธ์ที่ 1 การประยุกต์ใช้เทคโนโลยีและนวัตกรรมแบบมุ่งเป้า เพื่อให้เกิดการยกระดับกระบวนการผลิตและสร้างมูลค่าเพิ่ม

กลยุทธ์ที่ 2 การส่งเสริมการผลิตและการขยายของตลาด ของสินค้าเกษตรและ ผลิตภัณฑ์เกษตรแปรรูปที่มีมูลค่าเพิ่มสูง

กลยุทธ์ที่ 3 การขยายผลรูปแบบเกษตรยั่งยืนที่เป็นมิตรกับสิ่งแวดล้อมและมีมูลค่าเพิ่มสูง

กลยุทธ์ที่ 4 การพัฒนาระบบบริหารจัดการน้ำเพื่อการเกษตรให้มีความสมดุลระหว่าง อุปสงค์และอุปทานรวมทั้งการใช้น้ำซ้ำ

กลยุทธ์ที่ 5 การส่งเสริมให้เอกชนลงทุนพัฒนาตลาดกลางและตลาดออนไลน์สินค้า เกษตร รวมถึงสินค้ากลุ่มปศุสัตว์และประมง

กลยุทธ์ที่ 6 การสนับสนุนระบบประกันภัยและระบบรับรองคุณภาพมาตรฐานสินค้า เกษตรและสินค้าเกษตรแปรรูปที่เกษตรกรเข้าถึงได้

กลยุทธ์ที่ 7 การพัฒนาประสิทธิภาพการบริหารจัดการฟาร์มและกิจกรรมหลังการเก็บเกี่ยว เพื่อลดต้นทุนและเพิ่มมูลค่าผลผลิตของเกษตรกร

กลยุทธ์ที่ 8 การส่งเสริมให้เกษตรกรมีที่ทำกินและรักษาพื้นที่เกษตรกรรมที่เหมาะสมไว้ เป็นฐานการผลิตการเกษตร

กลยุทธ์ที่ 9 การพัฒนาฐานข้อมูลที่เกี่ยวข้องกับการเกษตร รวมทั้งผลักดันให้มีการใช้ ข้อมูลอย่างมีประสิทธิภาพ

กลยุทธ์ที่ 10 การยกระดับขีดความสามารถของเกษตรกรและสถาบันเกษตรกร

## 3. แผนระดับที่ 3 (ที่เกี่ยวข้อง)

### 3.1 แผนปฏิบัติการด้านการขับเคลื่อนการพัฒนาประเทศไทยด้วยโมเดลเศรษฐกิจ BCG พ.ศ. 2564-2570

การพัฒนาประเทศด้วยโมเดลเศรษฐกิจ BCG มุ่งเน้นการสร้างการเติบโตทางเศรษฐกิจจากฐาน ทรัพยากรที่มีความหลากหลายด้วยการใช้ความรู้ เทคโนโลยี นวัตกรรม ร่วมกับความหลากหลายทาง วัฒนธรรม อัตลักษณ์ และความคิดสร้างสรรค์ในการเพิ่มการเติบโตของผลิตภัณฑ์มวลรวมในประเทศ (GDP) ซึ่งเป็นการพัฒนาภายใต้ 4+1 สาขา ยุทธศาสตร์ คือ เกษตรและอาหาร สุขภาพและการแพทย์ พลังงาน วัสดุ และเคมีชีวภาพ การท่องเที่ยวและเศรษฐกิจสร้างสรรค์และเศรษฐกิจหมุนเวียน รวมถึงการรักษาฐานทรัพยากร และความหลากหลายทางชีวภาพให้สมดุลระหว่างการมีอยู่และใช้ไปเพื่อนำไปสู่การพัฒนาที่ยั่งยืนโดยมี วิสัยทัศน์ คือ เศรษฐกิจเติบโตอย่างมีคุณภาพและยั่งยืน ประชาชนมีรายได้ดี คุณภาพชีวิตดี รักษาและฟื้นฟู ฐานทรัพยากรและความหลากหลายทางชีวภาพให้มีคุณภาพที่ดี ด้วยการใช้ความรู้ เทคโนโลยี และนวัตกรรม ประกอบด้วย 4 ยุทธศาสตร์ ซึ่งเกี่ยวข้องกับการพัฒนาการเกษตรทั้ง 4 ยุทธศาสตร์ได้แก่ **ยุทธศาสตร์ที่ 1** การสร้างความยั่งยืนของฐานทรัพยากรและความหลากหลายทางชีวภาพด้วยการจัดสมดุลระหว่างการอนุรักษ์ และการใช้ประโยชน์ **ยุทธศาสตร์ที่ 2** การพัฒนาชุมชนและเศรษฐกิจฐานรากให้เข้มแข็งด้วยทุนทรัพยากร อัตลักษณ์ ความคิดสร้างสรรค์ และเทคโนโลยีสมัยใหม่ **ยุทธศาสตร์ที่ 3** การยกระดับการพัฒนาอุตสาหกรรม ภายใต้เศรษฐกิจ BCG ให้สามารถแข่งขันได้อย่างยั่งยืน และ **ยุทธศาสตร์ที่ 4** การเสริมสร้างความสามารถใน การตอบสนองต่อกระแสการเปลี่ยนแปลงของโลก

#### 4. ยุทธศาสตร์ตามแผนพัฒนาจังหวัดยโสธร พ.ศ. 2566 – 2570

1 วิสัยทัศน์จังหวัด : “ยโสธรเมืองเกษตรอินทรีย์ เมืองแห่งวิถีอีสาน”

2 พันธกิจ : 1) ส่งเสริมและพัฒนาศักยภาพการบริหารทรัพยากรการเกษตรเป็นเกษตรอินทรีย์และเกษตรปลอดภัย ไม่กระทบสิ่งแวดล้อมและให้มีมูลค่าเพิ่มสูงขึ้น

2) สนับสนุนและผลักดันให้จังหวัดมีความโดดเด่น และชัดเจนในฐานะจังหวัดที่ดำรงความเป็นชุมชนอีสาน โดยเน้นการรณรงค์ให้ ความสำคัญกับวัฒนธรรม ค่านิยม และประเพณีอีสาน ซึ่งมีการผสมผสานกับการเปลี่ยนแปลงของสังคมสมัยใหม่อย่างกลมกลืน ขยายโอกาสด้านอุดมศึกษาในจังหวัด

3) ผลักดันให้ภาคประชาสังคมมีการดำเนินชีวิตตามแนวทางเศรษฐกิจพอเพียง เพื่อทำให้เกิดความเจริญก้าวหน้าทางเศรษฐกิจอย่างยั่งยืน และเพื่อสร้างภูมิคุ้มกันให้สามารถรองรับการเปลี่ยนแปลงอย่างมีประสิทธิภาพ

#### 3 เป้าประสงค์รวม

- 1) ผลิตภัณฑ์มวลรวมของจังหวัด (GPP) เพิ่มขึ้น
- 2) ประชาชนมีคุณภาพชีวิตที่ดีเพิ่มขึ้น

#### 4 ประเด็นยุทธศาสตร์การพัฒนาจังหวัด

- 1) ประเด็นยุทธศาสตร์ที่ 1 : ส่งเสริมการเกษตรอินทรีย์ครบวงจรและได้มาตรฐาน
- 2) ประเด็นยุทธศาสตร์ที่ 2 : ส่งเสริมภูมิปัญญาท้องถิ่น วัฒนธรรมประเพณี และการค้า การท่องเที่ยว
- 3) ประเด็นยุทธศาสตร์ที่ 3 : ยกระดับคุณภาพชีวิต เสริมสร้างความเข้มแข็งและความมั่นคงของครอบครัว ชุมชนและสังคม
- 4) ประเด็นยุทธศาสตร์ที่ 4 : อนุรักษ์ ฟื้นฟู พัฒนา ทรัพยากรธรรมชาติและสิ่งแวดล้อม

#### 5 ยุทธศาสตร์การพัฒนาจังหวัด/เป้าประสงค์/ตัวชี้วัดและค่าเป้าหมาย/กลยุทธ์การพัฒนา

1) ประเด็นยุทธศาสตร์ที่ 1 : ส่งเสริมการเกษตรอินทรีย์ครบวงจร และได้มาตรฐาน

1.1) เป้าประสงค์ “ผลผลิตและสินค้าเกษตรอินทรีย์ได้มาตรฐานและเพิ่มมูลค่า”

1.2) ตัวชี้วัดและค่าเป้าหมาย

(1) จำนวนเกษตรกรผู้ผลิตเกษตรปลอดภัยและเกษตรอินทรีย์ได้รับรองมาตรฐานสามารถรวมกลุ่ม (500 ราย/ปี)

(2) จำนวนกลุ่มเกษตรกรผู้ผลิตเกษตรปลอดภัยหรือเกษตรอินทรีย์ที่ได้รับรองมาตรฐานสามารถผลิตและ/หรือแปรรูปผลิตภัณฑ์สินค้า (10 กลุ่ม/ปี)

(3) จำนวนสินค้าและผลิตภัณฑ์เกษตรปลอดภัยหรือเกษตรอินทรีย์ที่ได้มาตรฐานเพิ่มขึ้น (4 ชนิด/ปี)

(4) ร้อยละที่เพิ่มขึ้นของมูลค่าการจำหน่ายสินค้ามาตรฐานเกษตรปลอดภัยหรือเกษตรอินทรีย์ (ร้อยละ 2.5 /ปี)

(5) พื้นที่การทำเกษตรที่รับรองมาตรฐานเกษตรอินทรีย์เพิ่มขึ้นในปี 2570 (จำนวน 420,000 ไร่)

1.3) กลยุทธ์/แนวทางการพัฒนา

(1) การพัฒนาทรัพยากรดินและน้ำเพื่อการเกษตรอย่างสมดุลและยั่งยืน

(2) ส่งเสริม พัฒนาและยกระดับศักยภาพเกษตรกร/กลุ่มเกษตรกร smart และ Young smart

- (3) ส่งเสริม พัฒนาและยกระดับ การรับรองเกษตรปลอดภัยและเกษตรอินทรีย์ ให้ได้รับรองมาตรฐาน
- (4) เพิ่มความสามารถในการรับซื้อ/การจำหน่ายและส่งเสริมการแปรรูปเพิ่มมูลค่าการผลิตสินค้าเกษตรปลอดภัยและเกษตรอินทรีย์
- (5) ส่งเสริมการพัฒนาเทคโนโลยีและนวัตกรรมในการผลิตสินค้าและแปรรูปสินค้าทางการเกษตรครบวงจร
- (6) ส่งเสริมการตลาดและช่องทางการจำหน่ายทั้งในและต่างประเทศ
- (7) เพิ่มความหลากหลายในการผลิตสินค้าเกษตรอินทรีย์
- (8) ประชาสัมพันธ์การผลิต/การตลาดสินค้าเกษตรอินทรีย์

**2) ประเด็นยุทธศาสตร์ที่ 2 : ส่งเสริมภูมิปัญญาท้องถิ่น วัฒนธรรมประเพณี และการค้า การท่องเที่ยว**

**2.1) เป้าประสงค์ “ประชาชนมีอาชีพและมีรายได้เพิ่มขึ้น”**

**2.2) ตัวชี้วัดและค่าเป้าหมาย**

- (1) ร้อยละที่เพิ่มขึ้นของรายได้จากการท่องเที่ยว (ร้อยละ 2/ปี ในปี 2565)
- (2) ร้อยละที่เพิ่มขึ้นของมูลค่าการจำหน่ายผลิตภัณฑ์ OTOP (ร้อยละ 4/ปี)
- (3) จำนวนการจัดกิจกรรมเพื่อส่งเสริมศิลปะ วัฒนธรรม ประเพณีของท้องถิ่น (เพิ่มขึ้นไม่น้อยกว่า 5 ครั้ง/ปี)

**2.3) กลยุทธ์/แนวทางการพัฒนา**

- (1) พัฒนาและยกระดับแหล่งท่องเที่ยวให้ได้มาตรฐาน
- (2) พัฒนาโครงสร้างพื้นฐานเชื่อมโยงสู่แหล่งท่องเที่ยวให้ได้มาตรฐาน
- (3) พัฒนาและยกระดับบุคลากรด้านการท่องเที่ยวและบริการ
- (4) ส่งเสริมพัฒนาและยกระดับสินค้าภูมิปัญญาท้องถิ่นทางวัฒนธรรมสินค้า OTOP สินค้าชุมชน และผลิตภัณฑ์ชุมชนให้ได้รับมาตรฐาน
- (5) ส่งเสริมภูมิปัญญาท้องถิ่น วัฒนธรรมประเพณีให้เกิดความยั่งยืน
- (6) ส่งเสริมพัฒนาและยกระดับระบบสารสนเทศและการประชาสัมพันธ์ทางการตลาดด้านการท่องเที่ยวและบริการในทุกช่องทาง
- (7) ส่งเสริมกิจกรรมเชิงสร้างสรรค์ด้านการท่องเที่ยวเพื่อสร้างความหลากหลายให้ดึงดูดความสนใจของนักท่องเที่ยว

**3) ประเด็นยุทธศาสตร์ที่ 3 : ยกระดับคุณภาพชีวิตเสริมสร้างความเข้มแข็งและความมั่นคงของครอบครัว ชุมชนและสังคม**

**3.1) เป้าประสงค์ “ประชาชนมีคุณภาพชีวิตที่ดี มีความมั่นคงและสังคมมีความสงบเรียบร้อย”**

**3.2) ตัวชี้วัดและค่าเป้าหมาย**

- (1) ร้อยละของเด็กและเยาวชนได้รับการเรียนรู้พัฒนาทักษะชีวิต (ร้อยละ 98 ต่อปี)
- (2) จำนวนหมู่บ้าน/ชุมชนมีแหล่งเรียนรู้/ชุมชนต้นแบบ (เพิ่มขึ้นปีละ 45 หมู่บ้าน/ปี)
- (3) ร้อยละของครัวเรือนยากจนที่มีรายได้ผ่านเกณฑ์ จปฐ. 38,000 บาท/คน/ปี (ร้อยละ 95 ต่อปี)
- (4) จำนวน อปท. ที่ได้จัดตั้งกองทุนสวัสดิการชุมชน (ดูแลสวัสดิการผู้ด้อยโอกาส) (เพิ่มขึ้น 10 แห่ง/ปี)

- (5) ร้อยละการยกระดับคุณภาพชีวิตกลุ่มเปราะบาง (ร้อยละ 30/ปี)
- (6) ร้อยละของการยกระดับคุณภาพชีวิตด้านที่อยู่อาศัยที่เหมาะสมปลอดภัย (ร้อยละ 30/ปี)
- (7) ร้อยละของจำนวนหมู่บ้าน/ชุมชนปลอดภัยเสถียร (สีขาว) ตามหลักเกณฑ์ที่สำนักงาน ป.ป.ส. กำหนด (เพิ่มขึ้นร้อยละ 1/ปี)
- (8) จำนวนร้อยละที่ลดลงของการเกิดอุบัติเหตุทางท้องถนน/ประชากร 100,000 คน (ลดลงร้อยละ 5/ปี)
- (8) จำนวนร้อยละที่ลดลงของการเกิดอุบัติเหตุทางท้องถนน/ประชากร 100,000 คน
- (9) ร้อยละที่เพิ่มขึ้นของค่าเฉลี่ย O-Net ม.3 (ร้อยละ 3/ปี)
- (10) ร้อยละของเด็กอายุ 0-5 ปี ทั้งหมดตามช่วงอายุที่กำหนดมีพัฒนาการสมวัย (ค่าเป้าหมาย 85 )
- (11) ร้อยละของเด็กปฐมวัยที่ได้รับการคัดกรองแล้วพบว่า มีพัฒนาการล่าช้าได้รับการกระตุ้นพัฒนาการด้วยเครื่องมือมาตรฐาน (ร้อยละ 65)
- (12) ร้อยละของประชากรสูงอายุที่มีพฤติกรรมสุขภาพที่พึงประสงค์ (ร้อยละ 50)
- (13) อัตราฆ่าตัวตายไม่เกิน 8/100,000 คน
- (14) ผู้ผ่านการฝึกอาชีพในสาขาที่เข้าฝึกอบรมสามารถประกอบอาชีพอิสระร้อยละ 50

### 3.3) กลยุทธ์/แนวทางการพัฒนา

- (1) ยกระดับคุณภาพชีวิตลดความเหลื่อมล้ำทางสังคมและเสริมสร้างชุมชนสู่ความเข้มแข็ง
- (2) ยกระดับมาตรฐานการศึกษาสู่ความเป็นเลิศ
- (3) พัฒนาและเสริมสร้างศักยภาพคนตลอดช่วงชีวิต
- (4) สร้างความรอบรู้ด้านสุขภาพและป้องกันควบคุมปัจจัยเสี่ยงที่คุกคามสุขภาพ
- (5) ยกระดับคุณภาพชีวิตเพื่อเพิ่มโอกาสและทางเลือกในการประกอบอาชีพ
- (6) เพิ่มศักยภาพในการรักษาความมั่นคงภายในและความปลอดภัยในชีวิตและทรัพย์สิน

## **4) ประเด็นยุทธศาสตร์ที่ 4 : อนุรักษ์ ป่าไม้ พัฒนาทรัพยากรธรรมชาติและสิ่งแวดล้อม**

### **4.1) เป้าประสงค์ “ทรัพยากรธรรมชาติและสิ่งแวดล้อมได้รับการอนุรักษ์ป่าไม้เพิ่มขึ้น”**

#### 4.2) ตัวชี้วัดและค่าเป้าหมาย

- (1) จำนวนพื้นที่ที่ได้รับประโยชน์จากการบริหารจัดการน้ำอย่างบูรณาการ (10,000 ไร่/ปี)
- (2) จำนวนพื้นที่แหล่งน้ำที่ได้รับการพัฒนา เพื่ออนุรักษ์ ป่าไม้ทรัพยากรสัตว์น้ำเพิ่มขึ้น (9 แห่ง/)
- (3) ร้อยละพื้นที่ป่าในเขตป่าสงวนแห่งชาติและป่าอนุรักษ์ยังคงมีสภาพป่าสมบูรณ์ได้รับการดูแลรักษาให้คงสภาพป่า (ร้อยละ 100)
- (4) ชุมชน/หมู่บ้านมีการลดขยะมูลฝอยและของเสียอันตรายชุมชนตั้งแต่ต้นทาง (เพิ่มขึ้นร้อยละ 80 ในปี 2570)
- (5) ร้อยละที่เพิ่มขึ้นของการใช้พลังงานทดแทน (ร้อยละ 0.5/ปี)
- (6) จำนวนพื้นที่สีเขียวเพิ่มขึ้น (1,000 ไร่/ปี)

### 4.3) กลยุทธ์/แนวทางการพัฒนา

- (1) เพิ่มประสิทธิภาพการบริหารจัดการทรัพยากรธรรมชาติและสิ่งแวดล้อม



- (2) เพิ่มประสิทธิภาพการบริหารจัดการทรัพยากรสัตว์น้ำแบบบูรณาการและชุมชนมีส่วนร่วม
- (3) เพิ่มประสิทธิภาพการบริหารจัดการน้ำอย่างบูรณาการ
- (4) เพิ่มประสิทธิภาพการบริหารจัดการด้านพลังงาน
- (3) สร้างขีดความสามารถด้านบริหารจัดการ การเปลี่ยนแปลงสภาพภูมิอากาศ

## 6 จุดเน้นทางยุทธศาสตร์ (Positioning) ของจังหวัดยโสธรตามแผนพัฒนาจังหวัด พ.ศ. 2566-2570

1) เมืองเกษตรอินทรีย์ : จังหวัดยโสธรเป็นจังหวัดที่ประชากรส่วนใหญ่ประกอบอาชีพเกษตรกรรม คือ การทำนา โดยเฉพาะข้าวหอมมะลิซึ่งเป็นพืชเศรษฐกิจหลักที่เกษตรกรเพาะปลูกมากที่สุดและสินค้าที่มีชื่อเสียงเป็นที่รู้จักทั้งในประเทศและต่างประเทศและสามารถสร้างรายได้เข้าสู่จังหวัดเป็นจำนวนมาก คือ ข้าวหอมมะลิอินทรีย์และข้าวหอมมะลิปลอดภัย โดยจังหวัดมีกลุ่มเกษตรกรที่มีความเข้มแข็งรวมกลุ่มเกษตรอินทรีย์มาเป็นระยะเวลายาวนาน มีการส่งออกไปจำหน่ายต่างประเทศ ดังนั้น จังหวัดจึงได้กำหนดตำแหน่งการพัฒนา (Positioning) ของจังหวัดเป็นเมืองเกษตรอินทรีย์ โดยกำหนดแนวทางการพัฒนาเป็น “ยุทธศาสตร์การพัฒนาเกษตรอินทรีย์วิถียโสธร” มี 8 แนวทางการพัฒนา คือ

- (1) การพัฒนาทรัพยากรดินและน้ำเพื่อการเกษตรอย่างสมดุลและยั่งยืน
- (2) ส่งเสริม พัฒนาและยกระดับศักยภาพเกษตรกร/กลุ่มเกษตรกร smart และ Young smart
- (3) ส่งเสริม พัฒนาและยกระดับ การรับรองเกษตรปลอดภัยและเกษตรอินทรีย์ ให้ได้รับรองมาตรฐาน
- (4) เพิ่มความสามารถในการรับซื้อ/การจำหน่ายและส่งเสริมการแปรรูปเพิ่มมูลค่าการผลิตสินค้าเกษตร

ปลอดภัยและเกษตรอินทรีย์

- (5) ส่งเสริมการพัฒนาเทคโนโลยีและนวัตกรรมในการผลิตสินค้าและแปรรูปสินค้าทางการเกษตรครบวงจร
- (6) ส่งเสริมการตลาดและช่องทางการจำหน่ายทั้งในและต่างประเทศ
- (7) เพิ่มความหลากหลายในการผลิตสินค้าเกษตรอินทรีย์
- (8) ประชาสัมพันธ์การผลิต/การตลาดสินค้าเกษตรอินทรีย์

2) เมืองวิถีอีสาน : จังหวัดยโสธรเป็นเมืองที่ประชากรสามารถดำเนินชีวิตได้อย่างสงบสุข มีความปลอดภัยในชีวิตและทรัพย์สิน มีอาชีพ มีรายได้เพียงพอสำหรับการดำรงชีพ ไร้ความเหลื่อมล้ำทางสังคม และการดำเนินชีวิตของประชาชนในพื้นที่ส่วนใหญ่จะเกี่ยวข้องกับศาสนา ความเชื่อ และวิถีชีวิตของชาวยโสธร โดยการดำเนินชีวิตของประชาชนจะดำรงตนตามแบบวัฒนธรรมประเพณีที่ดีงาม มีภูมิคุ้มกันทางสังคม สามารถปรับตัวได้อย่างผสมกลมกลืนกับการเปลี่ยนแปลงทางสังคมในยุคปัจจุบัน นอกจากนี้ ยังมีศิลปวัฒนธรรมประเพณี และสินค้าของดีที่สร้างสรรค์มาจากภูมิปัญญาท้องถิ่น เช่น หมอนขิด เครื่องจักสาน เครื่องทองเหลือง ข้าวหอมมะลิอินทรีย์ ผ้าไหม ผ้าฝ้าย และสินค้าอื่นๆ ที่เกิดจากภูมิปัญญาชาวบ้าน ซึ่งสร้างสรรค์เหล่านี้ล้วนแล้วแต่เกิดจากการถ่ายทอดจากรุ่นสู่รุ่น สามารถสร้างงาน สร้างอาชีพ สร้างรายได้ให้เกิดขึ้นกับคนในชุมชน เป็นการดำรงชีวิตแบบวิถีอีสานภายใต้แนวคิดปรัชญาเศรษฐกิจพอเพียง

3) เมืองท่องเที่ยว : นโยบายส่งเสริมการท่องเที่ยวถือเป็นวาระแห่งชาติที่สามารถสร้างรายได้เข้าสู่ประเทศเป็นจำนวนมากและจัดได้ว่าเป็นรายได้ที่กระจายลงสู่กลุ่มเป้าหมายต่างๆ ได้อย่างหลากหลายและทั่วถึง จังหวัดยโสธรเป็นจังหวัดหนึ่งที่ได้เล็งเห็นช่องทางในการสร้างรายได้จากภาคการท่องเที่ยวและบริการ โดยจังหวัดยโสธรเป็นจังหวัดที่มี

แหล่งท่องเที่ยวที่หลากหลายทั้งในเชิงประวัติศาสตร์โบราณสถาน/โบราณวัตถุ แหล่งท่องเที่ยวทางธรรมชาติ และแหล่งท่องเที่ยวทางวัฒนธรรม ประเพณีและศาสนา อาทิเช่น พระธาตุตาดทองหรือธาตุก่องข้าวน้อย ภูสูง วัดมหาธาตุ แหล่งโบราณสถานบ้านสงเปือยเมืองโบราณดงเมืองเตย พระพุทธบาทยโสธร หอไตรวัดสระไตรนุรักษ์ เมืองเก่าบ้านสิงห์ท่า ภูถ้ำพระโบสถ์คริสต์บ้านซ่งแย้ สวนสาธารณะพญาแถน หมู่บ้านทำหมอนขิดบ้านศรีฐาน นอกจากนี้จังหวัดยังมีงานประเพณีที่มีชื่อเสียงติดอันดับ 1 ใน 5 ของงานประเพณีโลก และมีนักท่องเที่ยวอยากเดินทางมาเที่ยวชมมากที่สุด คือ งานประเพณีบุญบั้งไฟของจังหวัดยโสธร โดยในแต่ละปีจะมีนักท่องเที่ยวทั้งชาวไทยและต่างประเทศเดินทางมาท่องเที่ยวงานประเพณีบุญบั้งไฟของจังหวัดยโสธรเป็นจำนวนมาก เฉลี่ยปีละประมาณ 480,000 คน มีรายได้จากการท่องเที่ยวประมาณ 294 ล้านบาทต่อปี นอกจากนี้ ยังมีงานประเพณีที่ปฏิบัติสืบเนื่องกันมายาวนาน เช่น งานประเพณีแห่มาลัย ประเพณีการแห่มาลัยข้าวตอก ซึ่งจะช่วยให้ดึงดูดนักท่องเที่ยวให้เดินทางมาท่องเที่ยวในพื้นที่จังหวัดยโสธรมากขึ้น ส่งผลให้ประชาชนมีรายได้จากการจำหน่ายสินค้าของฝาก ของที่ระลึก (ผลิตภัณฑ์ OTOP) ที่มีชื่อเสียงเป็นที่รู้จักของนักท่องเที่ยว ได้แก่ ข้าวหอมมะลินิทรีย์ ผลิตภัณฑ์จากข้าวหอมมะลิ หมอนขิด ผ้าไหม ปลา ส้ม และลอดช่อง เป็นต้น

#### 7 เป้าประสงค์รวม ตัวชี้วัดและค่าเป้าหมาย

เป้าประสงค์รวม	ตัวชี้วัด/เป้าหมายรวม 4 ปี	ข้อมูลค่าฐาน	ค่าเป้าหมายรายปี				
			พ.ศ. 2566	พ.ศ. 2567	พ.ศ. 2568	พ.ศ. 2569	พ.ศ. 2570
1. ผลิตภัณฑ์มวลรวมของจังหวัด(GPP) เพิ่มขึ้น	1.1 อัตราการขยายตัวของ GPP ที่เพิ่มขึ้น (เพิ่มขึ้นร้อยละ 2/ปี)	3.13% (ค่าเฉลี่ยปี 2560-2562)					
	1.1.1 อัตราการขยายตัวของ GPP ภาคเกษตรที่เพิ่มขึ้น (เพิ่มขึ้นร้อยละ 2/ปี)	1.46% (ค่าเฉลี่ยปี 2560-2562)	ร้อยละ 2	ร้อยละ 2	ร้อยละ 2	ร้อยละ 2	ร้อยละ 2
	1.1.2 อัตราการขยายตัวของ	1.67% (ค่าเฉลี่ยปี 2560-2562)	ร้อยละ 2	ร้อยละ 2	ร้อยละ 2	ร้อยละ 2	ร้อยละ 2

	GPP นอก ภาคเกษตร เพิ่มขึ้น ที่เพิ่มขึ้น (เพิ่มขึ้นร้อยละ 2/ปี)						
	1.2 ร้อยละที่ เพิ่มขึ้นของ รายได้จาก การท่องเที่ยว (เพิ่มขึ้นร้อยละ 2/ปี)	4.89% (ค่าเฉลี่ยปี 2556-2558)	ร้อยละ 2	ร้อยละ 2	ร้อยละ 2	ร้อยละ 2	ร้อยละ 2
	1.3 ร้อยละที่ เพิ่มขึ้นของ ผลิตภาพ แรงงาน (เพิ่มขึ้นร้อยละ 3/ปี)	11.08% (ปี 2560-2562)	ร้อยละ 3	ร้อยละ 3	ร้อยละ 3	ร้อยละ 3	ร้อยละ 3
2. ประชาชน มี คุณภาพ ชีวิตที่ดี เพิ่มขึ้น	2.1 ร้อยละที่ ลดลงของ ครัวเรือน ยากจน (ลดลงร้อยละ 5)	120 ครัวเรือน (ปี 2562)	5%	10%	15%	20%	25%
	2.2 ร้อยละที่ เพิ่มขึ้นของ สัดส่วน ผู้อยู่ในระบบ ประกันสังคม (เพิ่มขึ้นร้อยละ 5/ปี)	9.72% (ปี 2563)	ร้อยละ 5	ร้อยละ 5	ร้อยละ 5	ร้อยละ 5	ร้อยละ 5

2.3 ร้อยละที่เพิ่มขึ้นของค่าเฉลี่ย O-Net /N-Net/V-Net(ร้อยละ 3/ปี)	33.3%/40.77%/40.58% (ปี 2563)	ร้อยละ 3	ร้อยละ 3	ร้อยละ 3	ร้อยละ 3	ร้อยละ 3
2.4 จำนวนพื้นที่สีเขียวเพิ่มขึ้น 1,000 ไร่/ปี	236,104.08 (ปี 2560)	1,000 ไร่ 9 แห่ง)	1,000 ไร่ 9 แห่ง)	1,000 ไร่ 9 แห่ง)	1,000 ไร่ 9 แห่ง)	1,000 ไร่
2.5 ร้อยละที่เพิ่มขึ้นของฟาร์มที่ได้รับรองมาตรฐาน (เพิ่มขึ้นร้อยละ 2.5/ปี)	66.07 % (ปี 2556-2558)	ร้อยละ 2.5	ร้อยละ 2.5	ร้อยละ 2.5	ร้อยละ 2.5	ร้อยละ 2.5
2.6 พื้นที่การทำเกษตรอินทรีย์เพิ่มขึ้น (420,000 ไร่) ในปี 2570	390,000 ไร่ (ปี 2564)	6,000 ไร่	6,000 ไร่	6,000 ไร่	6,000 ไร่	6,000 ไร่

<p>2.7 ร้อยละ ของจำนวน หมู่บ้าน/ ชุมชน ที่ไม่มี ปัญหาเสพ ติด ตาม หลักเกณฑ์ที่ สำนักงาน ป.ป.ส. กำหนด (เพิ่มขึ้นร้อย ละ 1/ปี)</p>	<p>75.78 %  (688 หมู่บ้าน ปี 2560-2564)</p>	<p>ร้อยละ 1</p>	<p>ร้อยละ 1</p>	<p>ร้อยละ 1</p>	<p>ร้อยละ 1</p>	<p>ร้อยละ 1</p>
<p>2.8 จำนวน การจัด กิจกรรมเพื่อ ส่งเสริมศิลปะ วัฒนธรรม ประเพณี ท้องถิ่น เพิ่มขึ้นไม่ น้อยกว่า 5 ครั้ง/ปี)</p>						
	<p>5 ครั้ง  (2563)</p>	<p>5 ครั้ง</p>	<p>5 ครั้ง</p>	<p>5 ครั้ง</p>	<p>5 ครั้ง</p>	<p>5 ครั้ง</p>

	2.9 อายุเฉลี่ย เมื่อแรกเกิด ของคนยโสธร เพิ่มขึ้น (ปี)	ซ=73.89 ญ= 81.19 (ปี2563)	ซ=73.89 ญ= 81.56	ซ=73.95 ญ= 81.94	ซ=73.97 ญ= 82.31	ซ=74.00 ญ= 82.69	ซ= 74.03 ญ= 83.06
--	--	---------------------------------	------------------------	------------------------	------------------------	------------------------	----------------------------

## ส่วนที่ 2

### ข้อมูลทั่วไปและข้อมูลด้านการเกษตรที่สำคัญของจังหวัด

#### 1. ข้อมูลพื้นฐานทางกายภาพของจังหวัด

##### 1.1 ลักษณะทางภูมิศาสตร์

**ที่ตั้ง** จังหวัดยโสธรตั้งอยู่ทางทิศตะวันออกเฉียงเหนือของประเทศไทย ระหว่างเส้นแวงที่ 104 และ 105 องศาตะวันออก และเส้นรุ้งที่ 15 และ 16 องศาเหนือ ห่างจากกรุงเทพมหานคร โดยทางรถยนต์ประมาณ 531 กิโลเมตร (ทางหลวงแผ่นดิน หมายเลข 1, 2, 202) และอยู่ในกลุ่มจังหวัดภาคตะวันออกเฉียงเหนือตอนล่าง 2 (อุบลราชธานี ศรีสะเกษ ยโสธร อำนาจเจริญ)

**ขนาดพื้นที่** จังหวัดยโสธรมีพื้นที่ 4,161.664 ตารางกิโลเมตร หรือ 2,601,040 ไร่ คิดเป็นร้อยละ 0.81 ของพื้นที่ทั่วประเทศ (321 ล้านไร่) และคิดเป็นร้อยละ 12.89 ของพื้นที่กลุ่มจังหวัด (อุบลราชธานี ศรีสะเกษ อำนาจเจริญ และยโสธร)

##### ตารางแสดงจำนวนพื้นที่จังหวัดยโสธร และระยะทางจากอำเภอสู่ตัวจังหวัดยโสธร (รายอำเภอ)

ที่	อำเภอ	พื้นที่		ระยะทาง (กม.)
		ไร่	ตร.กม.	
1	เมืองยโสธร	361,387.50	578.220	-
2	เลิงนกทา	589,250.00	942.800	69
3	คำเขื่อนแก้ว	399,000.00	638.400	23
4	มหาชนะชัย	284,542.50	455.268	41
5	กุดชุม	340,000.00	544.000	37
6	ป่าดิว	192,500.00	308.000	27
7	ค้อวัง	93,750.00	150.000	70
8	ทรายมูล	170,485.00	272.776	17
9	ไทยเจริญ	170,125.00	272.200	52
รวม		2,601,040.00	4,161.664	-

ที่มา : กรมการปกครอง กระทรวงมหาดไทย

**อาณาเขต** จังหวัดยโสธรมีอาณาเขตติดต่อกับจังหวัดใกล้เคียง ดังนี้

ทิศเหนือ	ติดต่อกับจังหวัดร้อยเอ็ดและมุกดาหาร
ทิศตะวันออก	ติดต่อกับจังหวัดอำนาจเจริญและอุบลราชธานี
ทิศใต้	ติดต่อกับจังหวัดศรีสะเกษ
ทิศตะวันตก	ติดต่อกับจังหวัดร้อยเอ็ด



## ภาพแสดงที่ตั้งและขอบเขตของจังหวัดยโสธร

### สภาพพื้นที่

จังหวัดยโสธรมีพื้นที่เป็นรูปพระจันทร์เสี้ยว พื้นที่ส่วนใหญ่เป็นที่ราบสูงและป่าโปร่ง อยู่เหนือระดับน้ำทะเลประมาณ 227 ฟุต ทางตอนเหนือบริเวณพื้นที่อำเภอเลิงนกทาและอำเภอกุดชุมบงบางส่วนเป็นภูเขา ถือเป็นอาณาเขตของเทือกเขาภูพาน แหล่งน้ำธรรมชาติที่สำคัญ ได้แก่ แม่น้ำชี ลำเซบาย ห้วยโพรง ลำยัง และมีลักษณะภูมิอากาศร้อนจัดในฤดูร้อนและหนาวจัดในฤดูหนาว ในปี พ.ศ. 2560 มีฝนตก จำนวน 82 วัน ปริมาณน้ำฝนวัดได้ 1,460.9 มิลลิเมตร อุณหภูมิสูงสุด 38 องศาเซลเซียสในเดือนมีนาคม เมษายน และพฤษภาคม อุณหภูมิต่ำสุด 11.0 องศาเซลเซียสในเดือนธันวาคม

### ลักษณะดิน

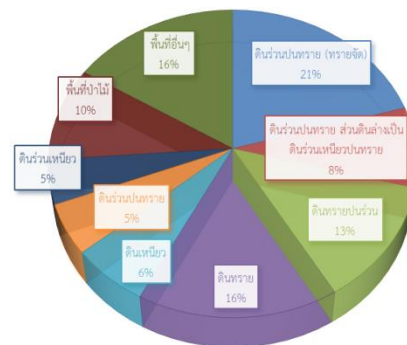
จังหวัดยโสธร ทรัพยากรดินพื้นที่ส่วนใหญ่มีเนื้อดินเป็นดินร่วนปนทราย และดินทรายปนร่วนหรือดินทราย ซึ่งแบ่งได้ 2 ประเภท คือ ทรัพยากรดินในพื้นที่ตอนมีเนื้อที่รวม 1,419,318 ไร่ คิดเป็นร้อยละ 54.90 ของพื้นที่จังหวัดยโสธร มีเนื้อดินเป็นดินร่วนปนทราย ดินทรายปนร่วน และดินทราย ส่วนทรัพยากรดินในพื้นที่ลุ่ม มีเนื้อที่รวม 533,869 ไร่ คิดเป็นร้อยละ 15.48 ของพื้นที่จังหวัดยโสธร มีเนื้อดินเป็นดินเหนียว ดินร่วนเหนียว และดินร่วนปนทราย พื้นที่ป่าไม่มีเนื้อที่ 246,724 ไร่ คิดเป็นร้อยละ 9.48 ของพื้นที่จังหวัดยโสธร และพื้นที่อื่นๆ มีเนื้อที่ 401,129 ไร่ คิดเป็นร้อยละ 20.14 ของพื้นที่จังหวัดยโสธร



ตารางที่ 1 ทรัพยากรดินจังหวัดยโสธร

ประเภทเนื้อดิน	กลุ่มชุดดิน	ตัวอย่างชื่อชุดดิน	พื้นที่	คิดเป็น %
<b>พื้นที่ดอน</b>			1,419,318	54.90
- ดินร่วนปนทราย (ทรายจัด)	40	ชุดดินจักราช	510,064	19.61
- ดินร่วนปนทราย ส่วนดินล่างเป็นดินร่วนเหนียวปนทราย	35	ชุดดินวาริน	209,573	8.05
- ดินทรายปนร่วน	37	ชุดดินนาคู	309,681	11.90
- ดินทราย	41,44	ชุดดินมหาสารคามและชุดดินน้ำพอง	399,000	15.34
<b>พื้นที่ลุ่ม</b>			533,869	15.48
- ดินเหนียว	7	ชุดดินธวัชบุรี	156,843	6.03
- ดินร่วนปนทราย	17	ชุดดินร้อยเอ็ด	130,302	5.01
- ดินร่วนเหนียว	15	ชุดดินหล่มสัก	115,486	4.44
<b>พื้นที่ป่าไม้</b>			246,724	9.48
<b>พื้นที่อื่นๆ</b>			401,129	20.14
			<b>2,601,040</b>	<b>100.00</b>

ที่มา : สถานีพัฒนาที่ดินยโสธร (ข้อมูล ณ เดือนมิถุนายน 2565)



## ลักษณะภูมิอากาศ

จังหวัดยโสธรตั้งอยู่ในภาคตะวันออกเฉียงเหนือของประเทศไทย ระหว่างเส้นแวงที่ 104 และ 105 องศาตะวันออก และเส้นรุ้งที่ 15 และ 16 องศาเหนือ มีรูปร่างคล้ายพระจันทร์เสี้ยว อยู่ในกลุ่มจังหวัดภาคตะวันออกเฉียงเหนือตอนล่าง 2 (อุบลราชธานี ศรีสะเกษ ยโสธร และอำนาจเจริญ) มีพื้นที่ 4,161.444 ตารางกิโลเมตร หรือ 2,600,902.5 ไร่ คิดเป็นร้อยละ 0.81 ของพื้นที่ทั่วประเทศ (321 ล้านไร่) และคิดเป็นร้อยละ 12.89 ของพื้นที่กลุ่มจังหวัด ลักษณะภูมิประเทศและภูมิอากาศของจังหวัดยโสธร พื้นที่มีลักษณะลาดเอียงจากทิศตะวันตกลงไปทางทิศตะวันออก พื้นที่ทางตอนเหนือส่วนใหญ่เป็นที่ราบสูงสลับกับพื้นที่แบบลูกคลื่น มีสภาพเป็นป่าและมีแหล่งน้ำขนาดกลาง ได้แก่ ห้วยลิงโจน ห้วยสะแบก ลำโพง ลำเซบาย ส่วนพื้นที่ทางตอนกลางและตอนใต้ เป็นที่ราบลุ่มต่ำสลับกับสันดินริมน้ำ มีแหล่งน้ำขนาดใหญ่ ได้แก่ แม่น้ำชี และขนาดกลาง ได้แก่ ลำน้ำยัง ลำทวน ไหลผ่าน มีหนอง บึง ลำห้วย และแหล่งน้ำขนาดเล็กอยู่ทั่วไป ลักษณะดินส่วนมากเป็นดินทรายและดินเค็ม สำหรับภูมิอากาศ จังหวัดยโสธรมี 3 ฤดู คือ ฤดูร้อน ฤดูฝน และฤดูหนาว ความชื้นสัมพัทธ์ ปริมาณน้ำฝนและอุณหภูมิและความชื้นสัมพัทธ์ เฉลี่ยในรอบ 10 ปี (2554 – 2565)

ตารางที่ ๒ ปริมาณน้ำฝน (ข้อมูล ๑๐ ปี) พ.ศ. ๒๕๕๔ – ๒๕๖๕

ตารางที่ ๓ อุณหภูมิและความชื้นสัมพัทธ์ ปี ๒๕๕๔-๒๕๖๕

ตารางที่ 2

ปี (พ.ศ.)	ปริมาณน้ำฝน (มม.)
2554	1,423.90
2555	1,160.00
2556	1,220.40
2557	1,334.20
2558	1,005.30
2559	1,126.00
2560	1,460.90
2561	1,221.70
2562	1,305.80
2563	1,043.40
2564	1,568.75
2565	645.6

ตารางที่ 3

ปี	อุณหภูมิ ( c )		
	สูงสุด	ต่ำสุด	เฉลี่ยทั้งปี
๒๕๕๔	๓๗.๓	๒๖.๕	๓๒.๔
๒๕๕๕	๓๖.๖	๓๐.๔	๓๓.๗
๒๕๕๖	๓๗.๙	๒๕.๓	๓๓.๕
๒๕๕๗	๓๘	๒๙.๑	๓๔
๒๕๕๘	๓๙.๑	๓๐.๒	๓๔.๒
๒๕๕๙	๔๐.๓	๓๐.๑	๓๓.๗
๒๕๖๐	๓๗.๑	๒๘.๒	๓๒.๖
๒๕๖๑	๓๕.๕	๒๙.๗	๓๒.๗
๒๕๖๒	๓๙.๑	๒๘	๓๓.๗
๒๕๖๓	๔๑.๕	๑๓	๓๓.๔
๒๕๖๔	๓๙.๑	๑๐	๓๒.๖
๒๕๖๕	๓๘.๘	๑๒.๕	๓๒.๙

ที่มา อุดุณิยมหาวิทยาลัยประจำจังหวัด (ข้อมูล ณ.วันที่ 12 มิถุนายน 2565)

ที่มา : กรมอุตุนิยมวิทยา

## 1.2 แหล่งน้ำธรรมชาติ

**แหล่งน้ำธรรมชาติ** ในพื้นที่จังหวัดยโสธรมีแหล่งน้ำธรรมชาติ ได้แก่ แม่น้ำชีไหลผ่านพื้นที่ตอนใต้ของจังหวัดบริเวณอำเภอเมืองยโสธร อำเภอคำเขื่อนแก้ว อำเภอมหาชนะชัย และอำเภอค้อวัง (ยาว 110 กิโลเมตร) ไหลไปบรรจบกับแม่น้ำมูลที่จังหวัดอุบลราชธานี นอกจากนี้ ยังมีลำห้วยสำคัญๆ ไหลผ่านพื้นที่ตอนเหนือและตอนกลางของจังหวัด เช่น ห้วยสะแบก ห้วยลิงโจน ลำห้วยโพง ลำเซบาย ลำน้ำยัง ลำน้ำทวน และแหล่งน้ำอื่นๆ เช่น หนอง บึง มีอยู่ทั่วไป ซึ่งหลายแห่งมีสภาพตื้นเขิน เก็บกักน้ำได้ปริมาณน้อย เป็นปัญหาค่อนข้างมาก

ตารางที่ 4 แสดงกลุ่มน้ำหลัก และกลุ่มน้ำย่อยในจังหวัดยโสธร

ที่	กลุ่มน้ำย่อย	กลุ่มน้ำหลัก	พื้นที่รับน้ำ (ตร.กม.)	ปริมาณน้ำท่า (ล้านลบ.ม.)	อำเภอในเขตกลุ่มน้ำ	พื้นที่ในลุ่มน้ำ (ตร.กม.)
1	ลำห้วยทม	โขง	180.00	66.01	เลิงนกทา	70.89
2	ลำน้ำยัง	ชี	4,145.00	228.39	กุดชุม,ทรายมูล,เมือง	398.87
3	ลำทวน	ชี	450.00	215.86	ทรายมูล,เมือง	450.00
4	ลำน้ำชี	ชี	1,260.00	1,087.23	เมือง,คำเขื่อนแก้ว,มหาชนะชัย,ค้อวัง	926.00
5	ลำเซบาย	มูล	3,050.00	1,200.92	เลิงนกทา,ไทยเจริญ,ป่าดิว,คำเขื่อนแก้ว	1,302.77
6	ห้วยโพง	เซบาย/มูล	939.00	949.60	เลิงนกทา,ไทยเจริญ,กุดชุม,เมือง,ป่าดิว,คำเขื่อนแก้ว	939.00
7	ห้วยน้ำเค็ม	เสียว/มูล	70.91	68.02	มหาชนะชัย	73.91
	<b>รวม</b>		<b>10,094.91</b>	<b>3,816.03</b>		<b>4,161.44</b>

ที่มา : โครงการชลประทานยโสธร

## 2. โครงการชลประทาน

### 2.1 โครงการชลประทานขนาดกลาง และขนาดใหญ่ จำนวน 4 แห่ง คือ

- อ่างเก็บน้ำห้วยลิงโจน อยู่ในตำบลห้องแซง อำเภอเลิงนกทา ความจุ 21.05 ล้านลูกบาศก์เมตร พื้นที่ชลประทาน 14,544 ไร่
- อ่างเก็บน้ำห้วยสะแบก อยู่ในตำบลบุงคำ อำเภอเลิงนกทา ความจุ 30.30 ล้านลูกบาศก์เมตร พื้นที่ชลประทาน 12,672 ไร่
- อ่างเก็บน้ำห้วยโพง (ตอนบน) อันเนื่องมาจากพระราชดำริ ตำบลศรีแก้ว อำเภอเลิงนกทา ความจุ 12.40 ล้านลูกบาศก์เมตร พื้นที่ชลประทาน 4,500 ไร่
- เขื่อนยโสธร ตำบลเขื่องคำ อำเภอเมืองยโสธร ความจุ 19.46 ล้านลูกบาศก์เมตร พื้นที่ชลประทาน 76,400 ไร่

สภาพปัญหา คือ น้ำต้นทุนในฤดูฝนในเขตจังหวัดยโสธร มีปริมาณเพียงพอ แต่ไม่สามารถเก็บกักไว้ใช้ในฤดูแล้งหรือในช่วงที่ฝนเว้นช่วงได้ในปริมาณที่เพียงพอ ประกอบกับพื้นที่การเกษตรนอกเขตชลประทานมีเพิ่มขึ้น ทำให้แนวโน้มและความต้องการใช้น้ำเพิ่มมากขึ้น ขณะที่ยังมีปริมาณที่จะสนับสนุนในการดำเนินการก่อสร้างแหล่งน้ำไม่เพียงพอกับความต้องการของเกษตรกรโดยพื้นที่แต่ละอำเภอจะมีอ่างเก็บน้ำต่างๆ ในพื้นที่ดังนี้

ตารางที่ 5 ข้อมูลอ่างเก็บน้ำในพื้นที่จังหวัดยโสธร

ที่	อำเภอ	แหล่งน้ำ (แห่ง)	พื้นที่แหล่งน้ำ (ไร่)	แหล่งน้ำสำคัญในพื้นที่อำเภอ
1	เมืองยโสธร	121	13,281	อ่างเก็บน้ำบ้านโนนจำปา, อ่างเก็บน้ำบ้านเดิด, อ่างเก็บน้ำห้วยชันาก, อ่างเก็บน้ำฝายลำห้วยทวน
2	กุดชุม	87	2,412	อ่างเก็บน้ำบ้านหนองเรือ, อ่างเก็บน้ำสระประปา, อ่างเก็บน้ำหนองคำบาก
3	ทรายมูล	4	61	-
4	ไทยเจริญ	57	844	อ่างเก็บน้ำหนองง่า, อ่างเก็บน้ำสระพรแก้ว, อ่างเก็บน้ำหนองม้า
5	เลิงนกทา	89	9,087	อ่างเก็บน้ำห้วยลิงโจน, อ่างเก็บน้ำห้วยสะแบก, อ่างเก็บน้ำห้วยโพง, อ่างเก็บน้ำห้วยยาง อ่างเก็บน้ำสระหลวง, อ่างเก็บน้ำหนองบึง
6	ป่าดัว	70	5,130	อ่างเก็บน้ำห้วยขม, อ่างเก็บน้ำหนองหญาง, อ่างเก็บน้ำห้วยนายนาง
7	คำเขื่อนแก้ว	58	3,067	อ่างหนองเสียว, หนองเวง, อ่างเก็บน้ำบ้านปึกแฮด, อ่างเก็บน้ำห้วยยาง
8	มหาชนะชัย	17	326	อ่างเก็บน้ำหนองปลาบึง, บึงพระเสาร์, หนองขาม
9	ค้อวัง	49	3,047	หนองกุดต่าย, หนองห้วยพระบาง
รวม		552	37,255	

ที่มา : โครงการชลประทานยโสธร

จังหวัดยโสธรมีโครงการสูบน้ำด้วยไฟฟ้า มีสถานีสูบน้ำด้วยไฟฟ้า รวม 86 แห่ง รวมเนื้อที่โครงการฯ 200,910 ไร่แยกเป็นขนาดเล็ก 83 แห่ง และขนาดกลาง 3 แห่ง โดยสูบน้ำจากแม่น้ำชี ลำน้ำยัง ลำห้วยโพง/เซบาย

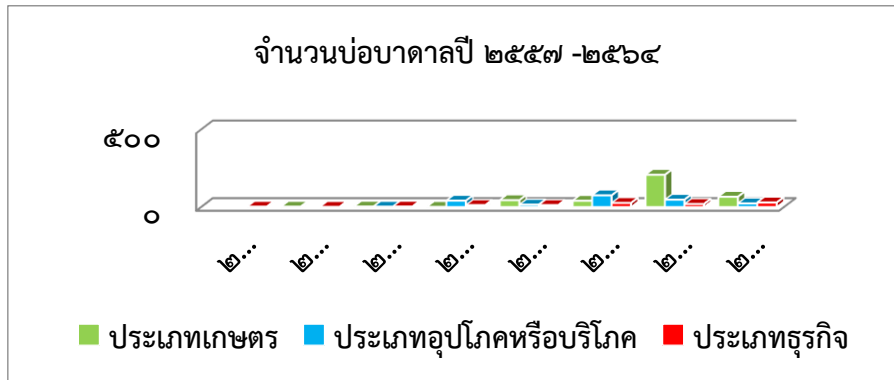
2.2 แหล่งน้ำใต้ดิน จังหวัดยโสธรมีบ่อบาดาล รวมทั้งสิ้น 2,298 บ่อ แยกดังนี้

- บ่อบาดาลขุดเจาะโดยหน่วยงานราชการ รวม 2,073 บ่อ ใช้งานได้ 1,484 บ่อ ชำรุด 589 บ่อ และประชาชนมีความต้องการขุดเจาะบ่เพิ่ม 568 บ่อ

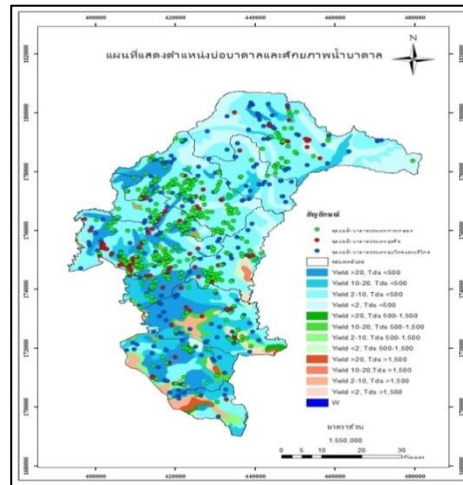
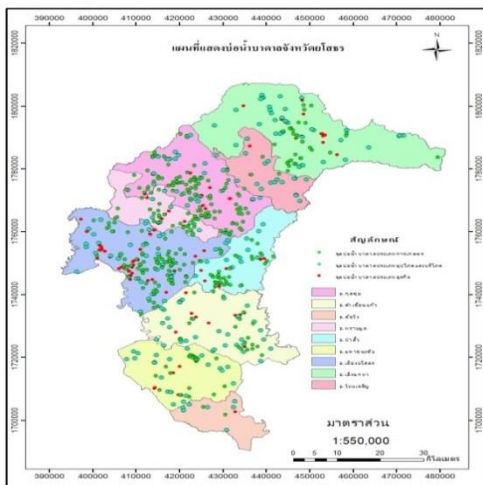
- บ่อบาดาลการประกอบกิจการน้ำบาดาลจังหวัดยโสธร เป็นบ่อบาดาลที่ผู้ประกอบการ/เอกชน/องค์กรปกครองส่วนท้องถิ่นขุดเจาะเอง โดยขออนุญาตกับทางราชการ มีจำนวน 266 บ่อ แยกเป็น (1) บ่อบาดาลใช้ในการอุปโภค-บริโภค 88 บ่อ (2) บ่อบาดาลใช้เพื่อการเกษตร 98 บ่อ (3) บ่อบาดาลใช้เพื่อการธุรกิจ 80 บ่อ

ตารางที่ 6 ข้อมูลการขุดเจาะบ่อบาดาลปี 2557-2564

ประเภทการใช้ประโยชน์	จำนวนบ่อน้ำบาดาลในพื้นที่จังหวัดยโสธรตั้งแต่ปี พ.ศ 2557-2564								
	ปี พ.ศ								
	2557	2558	2559	2560	2561	2562	2563	2564	รวม
ประเภทเกษตร	-	2	3	1	44	40	208	66	364
ประเภทอุปโภคหรือบริโภค	-	-	2	41	15	75	47	23	203
ประเภทธุรกิจ	2	1	3	12	12	26	19	29	104
รวม	2	3	8	54	71	141	274	118	671



กราฟข้อมูลการขุดเจาะบ่อบาดาลปี 2557 - 2564



ภาพแสดงตำแหน่งบ่อบาดาลในจังหวัดปทุมธานี ตารางที่ 7 ข้อมูลแหล่งน้ำใต้ดินจังหวัดปทุมธานี

ภาพแสดงตำแหน่งบ่อบาดาลและศักยภาพน้ำบาดาลในจังหวัดปทุมธานี

ประเภท	จำนวน (บ่อ)	สถานภาพ				หมายเหตุ
		ใช้งานได้		ชำรุด		
		บ่อ	รื้อย	บ่อ	รื้อยละ	
1. บ่อบาดาลเจาะโดยหน่วยงานราชการ	1,394	1,394	100	-	-	
2. บ่อบาดาลการประกอบกิจการน้ำบาดาลจังหวัดปทุมธานี	266	266	100	-	-	-
<b>รวม</b>	<b>1,660</b>	<b>1,660</b>	<b>100</b>	<b>-</b>	<b>-</b>	

ที่มา : สำนักงานทรัพยากรธรรมชาติและสิ่งแวดล้อมจังหวัดปทุมธานี (ข้อมูล ณ เดือนสิงหาคม 2564)

### 2.3 แหล่งน้ำในไร่นานอกเขตชลประทาน ปีงบประมาณ 2565

### ตารางที่ 8 แหล่งน้ำในไร่นานอกเขตชลประทาน

ลำดับที่	อำเภอ	ปี 2565 (จำนวนบ่อ)
1	เมืองยโสธร	91
2	เลิงนกทา	116
3	ไทยเจริญ	51
4	กุดชุม	94
5	ค้อวัง	42
6	คำเขื่อนแก้ว	63
7	ทรายมูล	46
8	ป่าดิว	46
9	มหาชนะชัย	101
10	รวม	650

ที่มา : สถานีพัฒนาที่ดินยโสธร (ข้อมูล ณ เดือนสิงหาคม 2565)

### 3. ข้อมูลด้านการปกครองของจังหวัด

#### 3.1 การแบ่งเขตการปกครอง

#### ตารางที่ 9 ข้อมูลการแบ่งเขตการปกครองของจังหวัดยโสธร

อำเภอ	พื้นที่ (ตร.กม.)	ที่ว่าการอำเภอห่างจาก ศาลากลางจังหวัด (กม.)	จำนวน				
			ตำบล	หมู่บ้าน	เทศบาลนคร/ เมือง/ตำบล	อบต.	ชุมชน
เมืองยโสธร	578.220	-	17	190	6	12	23
เลิงนกทา	942.800	69	10	145	9	3	13
คำเขื่อนแก้ว	638.400	23	13	115	2	12	5
มหาชนะชัย	455.268	41	10	103	1	10	5
กุดชุม	544.000	37	9	128	1	9	7
ป่าดิว	308.000	27	5	57	1	5	6
ค้อวัง	150.000	70	4	45	1	4	-
ทรายมูล	272.776	17	5	54	2	4	8
ไทยเจริญ	272.200	52	5	48	1	4	-

ที่มา : ที่ทำการปกครองจังหวัดและท้องถิ่นจังหวัดยโสธร (เดือนมิถุนายน 2565)

#### 3.2 ข้อมูลประชากร

การจัดเก็บข้อมูลความจำเป็นพื้นฐาน (จปฐ.) 2562 ซึ่งได้กำหนดการสำรวจคุณภาพชีวิตของคนยโสธรทั้งในเขตชนบท (เขต อบต. และเขตเทศบาลตำบลที่ยกฐานะมาจาก อบต.) และเขตเมือง (เทศบาลเมือง

และเทศบาลตำบลที่ยกฐานะมาจากสุขาภิบาล) โดยจัดเก็บข้อมูลรอบปีที่ผ่านมา (ปี 2561) ของครัวเรือนที่มีผู้อาศัยอยู่จริงในพื้นที่เกิน 6 เดือน ทั้งที่มีเลขที่บ้านและไม่มีเลขที่บ้านใน 9 อำเภอ 78 ตำบล 88 อปท.และ 885 หมู่บ้าน 66 ชุมชน จำนวน 133,347 ครัวเรือน มีประชากรที่อาศัยอยู่จริง จำนวน 399,959 คน แยกเป็น เพศชาย 197,455 คน เพศหญิง 202,504 คน

ตารางที่ 10 แสดงประชากรจังหวัดยโสธร ปี พ.ศ. 2559-2565

พ.ศ.	เพศชาย(คน)	หญิง(คน)	รวม(คน)
2559	270,748	269,067	539,815
2560	270,412	269,130	539,542
2561	269,705	269,024	538,729
2562	268,774	268,525	537,299
2563	276,016	267,484	534,500
2564	266,640	267,425	534,065
2565	265,473	267,220	532,693

ที่มา : สำนักบริหารการทะเบียน กรมการปกครอง (ข้อมูล ณ วันที่ 12 มิถุนายน 2565)

ตารางที่ 11 ข้อมูลจำนวนประชากรของจังหวัดยโสธร แยกรายอำเภอ

ที่	อำเภอ	จำนวนประชากร			จำนวนครัวเรือน	คิดเป็นร้อยละ
		ชาย	หญิง	รวม		
1	เมืองยโสธร	63,447	64,045	127,492	48,497	23.93
2	ทรายมูล	15,244	15,448	30,692	10,274	5.76
3	กุดชุม	33,198	32,978	66,176	22,451	12.42
4	คำเขื่อนแก้ว	32,771	32,759	65,530	21,003	12.30
5	ป่าดิว	17,446	17,525	34,971	11,528	6.56
6	มหาชนะชัย	27,914	28,060	55,974	16,601	10.51
7	ค้อวัง	12,455	12,717	25,172	7,219	4.73
8	เลิงนกทา	47,818	48,390	96,208	32,686	18.06
9	ไทยเจริญ	15,180	15,298	30,478	10,818	5.72
รวม		265,473	267,220	532,693	181,077	100.00

ที่มา : สำนักงานพัฒนาชุมชนจังหวัดยโสธร (ที่มา ณ เดือนสิงหาคม 2564)

#### 4. ข้อมูลด้านสังคมและวัฒนธรรม

##### 1. การศึกษา

การศึกษา ในปีการศึกษา 2564 จังหวัดยโสธร มีสถาบันการศึกษาทั้งหมด 441 แห่ง แยกตามสังกัดการศึกษา ดังนี้

##### ตารางที่ 12 สถาบันการศึกษา

ที่	โรงเรียนในสังกัด	จำนวน (แห่ง)
1	โรงเรียนสังกัดสำนักงานคณะกรรมการการศึกษาขั้นพื้นฐาน	408
2	โรงเรียนสังกัดสำนักงานคณะกรรมการส่งเสริมการศึกษาเอกชน	20
3	โรงเรียนสังกัดกรมส่งเสริมการปกครองส่วนท้องถิ่น	8
4	โรงเรียนสังกัดอื่นๆ (โรงเรียนตำรวจตระเวนชายแดน โรงเรียนพระปริยัติธรรม )	5
รวม		441

ที่มา : สำนักงานสถิติจังหวัดยโสธร

##### 2. วัฒนธรรมประเพณี จังหวัดยโสธรมีวัฒนธรรมประเพณีแบบชาวอีสาน โดยมีงานประเพณีบั้งไฟ

เป็นเอกลักษณ์ของจังหวัดยโสธร เป็นงานระดับนานาชาติ ในเขตเทศบาลเมืองยโสธร จัดในวันศุกร์-เสาร์-อาทิตย์ สัปดาห์ที่ 2 ของเดือนพฤษภาคมทุกปี งานแห่มาลัยข้าวตอกจัดในวันขึ้น 14 ค่ำ เดือน 3 ก่อนวันมาฆบูชา หนึ่งวันของทุกปีงานประเพณีบุญคุณลาน งานประเพณีจุดไฟตูมกาคืนวันออกพรรษา งานนมัสการพระธาตุพระอานนท์ งานนมัสการพระธาตุคู่งานและงานประเพณีที่น่าสนใจที่จัดขึ้นตามฮีตสิบสอง

##### ประเพณีวัฒนธรรมที่โดดเด่น

1. ประเพณีบุญบั้งไฟ ช่วงประเพณีเดือนหก
2. ประเพณีแห่มาลัยข้าวตอก ช่วงก่อนวันมาฆบูชา
3. ประเพณีจุดไฟตูมกา ช่วงเทศกาลออกพรรษา
4. ประเพณีแห่ดาวบ้านซ่งแย้ ช่วงเทศกาลวันคริสมาสต์
5. ประเพณีจุดไฟโหมงเมง ช่วงเทศกาลออกพรรษา

##### 3. ด้านโบราณสถาน (ข้อมูลจากกรมศิลปากร) แยกเป็นรายอำเภอ โบราณสถาน และโบราณวัตถุ

ศิลปะวัตถุ(ข้อมูลจากสำนักศิลปากรที่ 9 อุบลราชธานี) แยกเป็นโบราณสถานได้รับประกาศขึ้นทะเบียนในราชกิจจานุเบกษา จำนวน 14 แห่ง



ตารางที่ 13 สถาบันการศึกษา

ที่	ชื่อโบราณสถาน	ที่ตั้ง			สิ่งสำคัญ
		บ้าน	ตำบล	อำเภอ	
1	ธาตุถาดทอง (ธาตุก่อง ข้าวน้อย บ้านตาลทอง)	ตาลทอง	ตาลทอง	เมือง	1. ธาตุ ก่ออิฐถือปูน 2. ใบเสมาหินทราย
2	วัดทุ่งสะเดา (ธาตุลูกฆ่า แม่ หรือธาตุก่องข้าว น้อย)	สะเดา	ตาลทอง	เมือง	ธาตุ ก่ออิฐถือปูน
3	วัดมหาธาตุ	-	ในเมือง	เมือง	1. หอไตร 2. พระธาตุพระอานนท์
4	เสาดิน	บึงแก	บึงแก	มหาชนะชัย	ศิลาจารึก
5	วัดพระพุทธรบาท	หนองยาง	หัวเมือง	มหาชนะชัย	1. รอยพระพุทธรบาท 2. ศิลาจารึก 3. พระพุทธรูปนาคปรก
6	ดงเมืองเตย	สงเปือย	สงเปือย	คำเขื่อนแก้ว	1. ฐานโบราณสถาน 2. ศิลาจารึก
7	ดงศิลาแลงใกล้บ้านศรี ฐาน	-	กระจาย	ป่าติ้ว	ใบเสมาศิลาแลง
8	คูบ้านจิว	จิว	คูจาน	คำเขื่อนแก้ว	1. ฐานโบราณสถานก่อด้วย ศิลาแลง
9	วัดสุริโย (วัดกำแมด)	กำแมด	กำแมด	กุดชุม	สิม (โบสถ์)
10	วัดบูรพาโนนเปือย	โนนเปือย	โนนเปือย	กุดชุม	สิม (โบสถ์)
11	วัดธาตุทอง	เกียงเก่า	โพนงาม	กุดชุม	พระธาตุ 2 องค์
12	วัดสระไตรนุรักษ์	นาเวียง	นาเวียง	ทรายมูล	หอไตรกลางสระน้ำ
13	วัดธรรมรังษีนิคมเขต	นากอก	บุงคำ	เลิงนกทา	สิม (โบสถ์)
14	เจดีย์วัดสิงห์ท่า	สิงห์ท่า	ในเมือง	เมือง	เจดีย์

4. ผลิตภัณฑ์ศูนย์บันดาลไทย : พัฒนาต่อยอดจากผลิตภัณฑ์วัฒนธรรมไทย (CPOT) และผลิตภัณฑ์ทางวัฒนธรรมจากชุมชนคุณธรรม จังหวัดยโสธร ประจำปีงบประมาณพ.ศ. 2562 จำนวน 21 รายการ

ตารางที่ 14 ผลิตภัณฑ์ทางวัฒนธรรมจากชุมชนคุณธรรม จังหวัดยโสธร

ลำดับ	อำเภอ	ชื่อผลิตภัณฑ์
1	อำเภอเมืองยโสธร	1.ผลิตภัณฑ์กะติบข้าวชุมชนคุณธรรมวัดทุ่งอีเือก 2.ผลิตภัณฑ์ผ้าฝ้ายมัดหมี่ ผ้าไหมทอมือบ้านดอนยาง
2	อำเภอไทยเจริญ	1.ผลิตภัณฑ์กลุ่มทอผ้าฝ้ายมัดหมี่บ้านนาเฮือง 2.ผลิตภัณฑ์การเป่าฝ้ายย้อมสีธรรมชาติแปรรูปของชุมชนคุณธรรมวัดอัครเทวดามีคาแอลซ่งแย้
3	อำเภอก้อวัง	1.ผลิตภัณฑ์เสื่อกกไหล ชุมชนคุณธรรมวัดเหล่าน้อย 2.ผลิตภัณฑ์ผ้าไหมมัดหมี่ ชุมชนคุณธรรมวัดชัยชนะ
4	อำเภอป่าดัว	1.ผลิตภัณฑ์เสื่อกก ชุมชนคุณธรรมวัดเชียงเพ็ง 2.ผลิตภัณฑ์ผ้าลายสิ่งศรีฐาน ลายดอกบัว ลายสายฝน ชุมชนคุณธรรมศรีฐานนอก
5	อำเภอมหาชนะชัย	1.ผลิตภัณฑ์กระเป่าผ้าพื้นเมือง ชุมชนคุณธรรมวัดโพธิกาญจนาราม 2.ผลิตภัณฑ์ผ้าพื้นเมืองลายลูกหวาย ชุมชนคุณธรรมวัดโพธิกาญจนาราม 3.ผลิตภัณฑ์ของที่ระลึกมาลัยข้าวตอก ชุมชนคุณธรรมวัดฟ้าหยาด
6	อำเภอคำเขื่อนแก้ว	1.ผลิตภัณฑ์เสื่อกกกุ้งจาน ชุมชนคุณธรรมวัดกุ้งจาน 2.ผลิตภัณฑ์น้ำเนื้อในฝักคูณ ชุมชนคุณธรรมวัดดอนแก้ว 3.ผลิตภัณฑ์ข้าวโป่ง ชุมชนคุณธรรมวัดหนองเล็ง
7	อำเภอกุดชุม	1.ผลิตภัณฑ์ผ้าฝ้ายย้อมสีธรรมชาติ บ้านโคกสวาท ชุมชนคุณธรรมวัดท่าลาด 2.ผลิตภัณฑ์ยาสมุนไพรพื้นบ้าน ชุมชนคุณธรรมวัดท่าลาด
8	อำเภอทรายมูล	1.ผลิตภัณฑ์กระเป่าจากเปลือกกล้วย ชุมชนคุณธรรมวัดนาโป่ง 2.ผลิตภัณฑ์หมวกจากเปลือกกล้วย ชุมชนคุณธรรมวัดนาโป่ง

		3.ผลิตภัณฑ์กระดาษเปียกจากไทร ชุมชนคุณธรรมวัดนาโปลิง
9	อำเภอเลิงนกา	1.ผลิตภัณฑ์เสื้อผ้าขาม้าลายตาม่อง ชุมชนคุณธรรมวัดศรีบุญเรือง 2.ผลิตภัณฑ์ผ้าพื้นบ้าน บ้านกุดเข้ด่อน

## 5. ภูมิปัญญาชาวบ้านที่สำคัญ ได้แก่

### ตารางที่ 15 ภูมิปัญญาชาวบ้านที่สำคัญ

ที่	รายการ	ตำบล	อำเภอ
1	การแกะลายบังไฟ บ้านสิงห์ท่า	ในเมือง	เมืองยโสธร
2	การจักสานบ้านทุ่งแต้	ทุ่งแต้	เมืองยโสธร
3	การทำเครื่องทองเหลืองบ้านนาสะไมย์	นาสะไมย์	เมืองยโสธร
4	การแกะสลักบานประตู บ้านนาสะไมย์	นาสะไมย์	เมืองยโสธร
5	การทำเกวียนโบราณ บ้านนาสะไมย์	นาสะไมย์	เมืองยโสธร
6	การปั้นหม้อดิน	น้ำคำ	เมืองยโสธร
7	การทำผ้าฝ้าย ผ้าไหมบ้านดอนยาง	ค้อเหนือ	เมืองยโสธร
8	การทำจักรสานกระติบข้าวบ้านทุ่งอีโอก	ตำบลทุ่งนางโอก	เมืองยโสธร
9	การทอผ้าไหมพื้นเมือง บ้านหัวเมือง	หัวเมือง	มหาชนะชัย
10	การทำของที่ระลึกมาลัยข้าวตอก	ฟ้าหยาด	มหาชนะชัย
11	การทำผ้าฝ้าย ผ้าไหม พื้นเมืองบ้านบึงแก	บึงแก	มหาชนะชัย
12	การทำเสื่อกกแปรรูปบ้านสร้างแป้น	สงยาง	มหาชนะชัย
13	การทำผลิตภัณฑ์เสื้อผ้าขาม้าลายตาม่อง	สวาท	เลิงนกา
14	การทอผ้าพื้นเมือง บ้านห้องแซง	ห้องแซง	เลิงนกา
15	การทอผ้าฝ้ายพื้นเมือง บ้านกุดเข้ด่อน	กุดเชียงหมี	เลิงนกา
16	การทำไม้กวาดดอกหญ้า	คำเตย	ไทยเจริญ
17	การทำผ้าฝ้ายย้อมสีธรรมชาติบ้านนาเฮือง	น้ำคำ	ไทยเจริญ
18	การทำเสื่อกกแปรรูปกระเป่า บ้านโนนแดง	ส้มผ่อ	ไทยเจริญ

19	การทำของที่ระลึกดาวบ้านชงแด้	คำเตย	ไทยเจริญ
20	การทำเสื่อกกแปรรูปบ้านนาโปรง	ทรายมูล	ทรายมูล
21	การทำผ้าพื้นเมืองบ้านนาเวียง	นาเวียง	ทรายมูล
22	การทำบั้งไฟโบราณบ้านฟ้าห่วน	ฟ้าห่วน	ค้อวัง
23	การทำผ้าไหมย้อมสีธรรมชาติบ้านน้ำอ้อม	น้ำอ้อม	ค้อวัง
24	การทำบั้งไฟโบราณบ้านโนนใหญ่	ห้วยแก้ง	กุดชุม
25	การทำผ้าฝ้ายย้อมสีธรรมชาติ บ้านโคกสวาท	นาไส้	กุดชุม
26	การทำหมอนขวานผ้าขิด บ้านศรีฐาน	ศรีฐาน	ป่าดัว
27	การทำผ้าฝ้ายพื้นเมือง บ้านศรีฐาน	ศรีฐาน	ป่าดัว

## 5. การสาธารณสุข

5.1 โรงพยาบาล แพทย์ พยาบาล และบุคลากรทางการแพทย์ในปี 2564 จังหวัดยโสธร มีโรงพยาบาลของรัฐ จำนวน 9 แห่งแยกเป็นโรงพยาบาลระดับจังหวัด 1 แห่ง โรงพยาบาลชุมชนระดับอำเภอ 8 แห่ง มีเตียงรวม 720 เตียง มีโรงพยาบาลส่งเสริมสุขภาพตำบล 112 แห่ง และคลินิกทุกประเภท 147 แห่ง นอกจากนี้ ยังมีโรงพยาบาลของเอกชน 2 แห่ง (110 เตียง) โดยมีบุคลากรทางการแพทย์และสาธารณสุขสาขาหลักที่ให้บริการด้านการแพทย์และสาธารณสุขแก่ประชาชน ดังนี้

### ตารางที่ 16 ภูมิปัญญาชาวบ้านที่สำคัญ

ประเภทบุคลากร	สถานที่ปฏิบัติงาน					สัดส่วนต่อประชากร	สัดส่วนต่อประชากร (ประเทศปี 2561)
	สสจ.	รพท.	รพช.	สสอ.+รพ.สต.	รวม	(จ.ยโสธร)	
แพทย์	3	65	66	0	134	1 : 4,010	1 : 1,674
ทันตแพทย์	2	17	36	0	55	1 : 9,769	1 : 8,151
เภสัชกร	8	29	42	0	79	1 : 6,801	1 : 4,358
พยาบาลวิชาชีพ	5	367	353	192	917	0.448611111	1 : 379
นักวิชาการสาธารณสุข	37	14	34	231	316	1 : 1,700	-
เจ้าหน้าที่อื่นๆ	38	96	192	132	458	1 : 1,173	-

ที่มา : สำนักงานสาธารณสุขจังหวัดยโสธร ข้อมูล ณ มิถุนายน 2565

5.2 โรค/อาการเจ็บป่วยของประชาชนในจังหวัด โรคระบาด โรคที่เป็นปัญหาด้านสาธารณสุขในพื้นที่ และจำนวนผู้ป่วย ปีงบประมาณ 2559- 2564 พบว่า มีสาเหตุการป่วยด้วยโรคเบาหวาน มากที่สุด รองลงมา

เป็นโรคความดันโลหิตสูง และโรคการติดเชื้อของทางเดินหายใจ ตามลำดับ และข้อมูลการตายของกรมการปกครอง กระทรวงมหาดไทย ตั้งแต่ปี 2558 – 2564 พบว่าประชาชนในจังหวัดยโสธรมีสาเหตุการตายจากโรคมะเร็งมากที่สุด รองลงมาคือโรกระบบประสาท โรกระบบทางเดินหายใจ โรคของระบบสืบพันธุ์และทางเดินปัสสาวะ และ โรคหลอดเลือดในสมอง ตามลำดับ สำหรับโรคที่เป็นปัญหาสาธารณสุขที่สำคัญของจังหวัดยโสธร ได้แก่ โรคความดันโลหิตสูง โรคเบาหวาน อุบัติเหตุการจราจร โรคหัวใจและหลอดเลือด โรคไข้เลือดออก นอกจากนี้ ยังมีโรคที่ต้องเฝ้าระวังทางระบาดวิทยาโดยข้อมูลปี พ.ศ. 2564 พบว่า มีการป่วยด้วยโรคอุจจาระร่วงมากที่สุด รองลงมาคือไข้ไม่ทราบสาเหตุ ปอดอักเสบ ไข้หวัดใหญ่ และอาหารเป็นพิษ ตามลำดับ

## 5.2 สถิติประชาชนจังหวัดยโสธรที่ติดเชื้อ โควิด -19

ช่วงอายุ	จำนวน (คน)	ร้อยละ
0 - 4 ปี	653	5.22
5 - 17 ปี	1,919	15.34
18 - 60 ปี	7,495	59.92
มากกว่า 60 ปี	2,441	19.52
<b>รวม</b>	<b>12,508</b>	<b>100.00</b>

เพศ		รวม
ชาย	หญิง	
5,287	7,547	12,834

ที่มา : สำนักงานสาธารณสุขจังหวัดยโสธร ข้อมูล ณ มิถุนายน 2565

## 6. ข้อมูลโครงสร้างพื้นฐานและสาธารณูปโภค

### 6.1 การคมนาคมขนส่ง

การเดินทางมายังจังหวัดยโสธร มีถนนสายสำคัญ ได้แก่ ทางหลวงแผ่นดินหมายเลข 23, 202 และทางหลวงจังหวัดหมายเลข 2083, 2169, 2043 โดยเส้นทางการเดินทางมี 2 เส้นทาง คือ **สายเก่า:** กรุงเทพฯ-สระบุรี-นครราชสีมา-บ้านไผ่-มหาสารคาม-ร้อยเอ็ด-ยโสธร และ**สายใหม่:** กรุงเทพฯ-สระบุรี-นครราชสีมา-ประทาย-พยัคฆ์ภูมิ-เกษตรวิสัย-สุวรรณภูมิ-ยโสธรโดยสามารถเดินทางได้ดังนี้

**6.1.1 รถยนต์ :** ใช้ทางหลวงหมายเลข 1 (ถนนพหลโยธิน) ถึงจังหวัดสระบุรีจึงเลี้ยวขวาเข้าทางหลวงหมายเลข 2 (ถนนมิตรภาพ) ผ่านจังหวัดนครราชสีมาไปทางอำเภอพิมาย ผ่านอำเภอหนองสองห้องและอำเภอบ้านไผ่ จังหวัดขอนแก่น แล้วจึงแยกเข้าทางหลวงหมายเลข 23 ผ่านอำเภอบรบือ จังหวัดมหาสารคาม และจังหวัดร้อยเอ็ด อำเภอธวัชบุรี อำเภอเสลภูมิ แล้วจึงถึงจังหวัดยโสธร รวมระยะทาง 531 กิโลเมตร ใช้เวลาเดินทางประมาณ 7-8 ชั่วโมง

**6.1.2 สถานีขนส่งผู้โดยสารจังหวัดยโสธร** มี 1 แห่ง มีรถโดยสารประจำทางเข้าใช้สถานีจำนวน 22 เส้นทาง เฉลี่ยวันละ 200 เที่ยว มีผู้โดยสาร เฉลี่ยวันละประมาณ 700-1,000 คน (ข้อมูล ณ 1 กันยายน 2561) มีเส้นทางการขนส่งประจำทางด้วยรถโดยสาร ดังนี้

2.1) เส้นทางภายในเขตเมืองและเส้นทางต่อเนื่อง จำนวน 1 เส้นทาง คือ บ้านตาดทอง- บ้านบาก

2.2) เส้นทางเริ่มต้นจากกรุงเทพฯ ไปยังส่วนภูมิภาค จำนวน 3 เส้นทาง

2.3) เส้นทางระหว่างจังหวัดหรือคาบเกี่ยวระหว่างเขตจังหวัดในส่วนภูมิภาค จำนวน 15 เส้นทาง

2.4) เส้นทางในเขตจังหวัด ซึ่งอาจจะประกอบด้วยเส้นทางสายหลักสายเดียว หรือเส้นทางสายหลักและเส้นทางสายย่อยซึ่งแยกออกจากเส้นทางสายหลักไปยังอำเภอ หมู่บ้าน หรือเขตชุมชน จำนวน 7 เส้นทาง นอกจากนี้ มีวินจรรย์ยานยนต์รับจ้างในเขตอำเภอเมืองยโสธร จำนวน 10 วิน

**6.1.3 ทางรถไฟและเครื่องบิน :** จะต้องลงที่จังหวัดอุบลราชธานี แล้วต่อรถยนต์มาที่จังหวัดยโสธรอีกประมาณ 99 กิโลเมตรและในอนาคตระยะต่อไป จังหวัดยโสธรจะมีทางรถไฟผ่านพื้นที่อำเภอ เลิงนกทา และการพัฒนาและผลักดันให้สนามบินเลิงนกทาเป็นสนามบินพาณิชย์

**6.2 ถนน** จังหวัดยโสธร มีถนนสายหลักที่เชื่อมไปสู่จังหวัด อำเภอ แหล่งท่องเที่ยว และแหล่งขนส่งสินค้าทั้งในจังหวัดและจังหวัดใกล้เคียง โดยมีถนนที่อยู่ในความรับผิดชอบของหน่วยงานต่าง ๆ ดังนี้

**6.2.1 แขวงทางหลวงยโสธร** มีถนนที่อยู่ในความรับผิดชอบในพื้นที่จังหวัดยโสธร เป็นทางหลวงแผ่นดิน 6 สายทาง ได้แก่

3.1.1) ทางหลวงหมายเลข 23 ตอน เสลภูมิ – ยโสธร ระหว่าง กม.153 + 652 – กม.175 + 527, ตอน ยโสธร – บ้านยอระหว่าง กม.175 + 527 – กม.175 + 852 , กม.179 + 845 – กม.190 + 562, ตอน ยโสธร – บ้านสวน ระหว่าง กม.190 + 562 – กม.220+182 เป็นเส้นทางเชื่อมต่อจากจังหวัดร้อยเอ็ด ไปยังจังหวัดยโสธร, จังหวัดอุบลราชธานี

3.1.2) ทางหลวงหมายเลข 202 ตอน ยโสธร – สะพานคลองลำเซ ระหว่าง กม.266 + 412 – กม.298 + 560 เป็นเส้นทางเชื่อมต่อจากจังหวัดยโสธร, ไปยังจังหวัดอำนาจเจริญ

3.1.3) ทางหลวงหมายเลข 2083 ตอน สะเดา – คำเขื่อนแก้ว ระหว่าง กม.33 + 699 – กม.60 + 673 เป็นเส้นทางเชื่อมต่อจากจังหวัดยโสธร ไปยังจังหวัดศรีสะเกษ

3.1.4) ทางหลวงหมายเลข 2043 ตอน ยางเเมอ-มหาชนะชัย ระหว่าง กม.75+ 090 – กม.88 + 139เป็นเส้นทางเชื่อมต่อจากจังหวัดยโสธร ไปยังจังหวัดศรีสะเกษ

3.1.5) ทางหลวงหมายเลข 2169 ตอน ยโสธร-กุดชุม ระหว่าง กม.2 + 234 – กม.37 + 241 เป็นเส้นทางเชื่อมต่อจากจังหวัดยโสธร ไปยังจังหวัดมุกดาหาร

3.1.6) ทางหลวงหมายเลข 2351 ตอน พลไ้ว – เข็โพนเมือง ระหว่าง กม.0+000 – กม.35 + 200 เป็นเส้นทางเชื่อมต่อจากจังหวัดยโสธร ไปยังจังหวัดศรีสะเกษ

**6.2.2 แขวงทางหลวงชนบทยโสธร** มีถนนที่อยู่ในความรับผิดชอบในพื้นที่จังหวัดยโสธร จำนวน 32 สายทาง ระยะทาง 610.023 กิโลเมตร ในปี พ.ศ. 2559 มีการจัดตั้งหมวดบำรุงทางหลวงชนบทเลิงนกทา ตั้งอยู่ที่ตำบลสร้างมิ่ง อำเภอเลิงนกทา เพื่อให้สามารถดูแลบำรุงรักษาโครงข่ายทางหลวงชนบทให้ครอบคลุมทั่วถึง โดยแบ่งเขตพื้นที่รับผิดชอบ ดังนี้

**6.2.3 แขวงทางหลวงชนบทยโสธร** รับผิดชอบในเขตพื้นที่ 7 อำเภอ ได้แก่ อำเภอเมืองยโสธร อำเภอค้อวัง อำเภอคำเขื่อนแก้ว อำเภอมหาชนะชัย อำเภอป่าติ้ว อำเภอทรายมูล อำเภอกุดชุม มี

จำนวนสายทาง 21 สายทาง รวมระยะทางทั้งสิ้น 365.853 กิโลเมตร ผิวจราจรลาดยาง 352.156 กิโลเมตร ผิวจราจรคอนกรีต 13.697 กิโลเมตร สะพานในสายทาง จำนวน 60 แห่ง รวมความยาวสะพาน 2,149 เมตร

**6.2.4 หมวดบำรุงทางหลวงชนบทเลิงนกทา** รับผิดชอบในเขตพื้นที่ 4 อำเภอ ได้แก่ อำเภอป่าติ้ว อำเภอกุดชุม อำเภอไทยเจริญ อำเภอเลิงนกทา มีจำนวนสายทาง 11 สายทาง รวมระยะทางทั้งสิ้น 244.170 กิโลเมตร ผิวจราจรลาดยาง 237.802 กิโลเมตร ผิวจราจรคอนกรีต 6.368 กิโลเมตร

**6.3 อำเภอและองค์กรปกครองส่วนท้องถิ่น** ซึ่งจะรับผิดชอบพัฒนาถนนหนทางเชื่อมโยงระดับอำเภอ ตำบล หมู่บ้าน อย่างไรก็ตาม ในหลายเส้นทางชาวบ้านยังคงมีความต้องการได้รับการพัฒนาด้านถนนให้สามารถสัญจรไปมาสะดวกปลอดภัยและขนส่งผลผลิตทางการเกษตร รวมทั้งเส้นทางไปสู่แหล่งท่องเที่ยวชุมชน

## 7. ไฟฟ้า

จังหวัดยโสธรมี 885 หมู่บ้าน โดยการไฟฟ้าส่วนภูมิภาคจังหวัดยโสธร ซึ่งมีหน้าที่จัดหาพลังงานไฟฟ้าเพื่อให้บริการแก่ประชาชน มีสถานีจ่ายไฟฟ้าที่สามารถจ่ายไฟได้ 100 MVA จำนวน 1 แห่ง โหลดการใช้ไฟฟ้าที่จ่ายกระแสไฟฟ้าให้กับประชาชนในปัจจุบัน 44 เมกกะวัตต์ คิดเป็นร้อยละ 40 เพียงพอต่อความต้องการของประชาชนที่ใช้ไฟฟ้าในปัจจุบัน มีการให้บริการรับคำร้องขอใช้ไฟฟ้า ขยายเขตระบบจำหน่ายไฟฟ้า บริการแก้ไขกระแสไฟฟ้าขัดข้อง การไฟฟ้าส่วนภูมิภาคจังหวัดยโสธร มีสำนักงานสาขา และสาขาย่อย ให้บริการแก่ประชาชนในพื้นที่จังหวัดยโสธร ดังต่อไปนี้

- 1) การไฟฟ้าส่วนภูมิภาคสาขาอำเภอมหาชนะชัย
- 2) การไฟฟ้าส่วนภูมิภาคสาขาเลิงนกทา (สังกัดการไฟฟ้าส่วนภูมิภาคจังหวัดอำนาจเจริญ)
- 3) การไฟฟ้าส่วนภูมิภาคสาขาย่อยอำเภอคำเขื่อนแก้ว
- 4) การไฟฟ้าส่วนภูมิภาคสาขาย่อยอำเภอกุดชุม
- 5) การไฟฟ้าส่วนภูมิภาคสาขาย่อยอำเภอทรายมูล
- 6) การไฟฟ้าส่วนภูมิภาคสาขาย่อยอำเภอป่าติ้ว
- 8) การไฟฟ้าส่วนภูมิภาคสาขาย่อยอำเภอไทยเจริญ

สถานการณ์จ่ายกระแสไฟฟ้า สามารถขยายเขตระบบจำหน่ายได้ครบทุกหมู่บ้าน จำนวนผู้ขอใช้ไฟฟ้าในปัจจุบันมีจำนวน 177,557 ราย (ข้อมูล ณ มิถุนายน 2565) โดยปี 2565 ครั้วเรือนที่มีไฟฟ้าใช้ 177,557 ครั้วเรือน และครั้วเรือนที่ไม่มีไฟฟ้าใช้ มีจำนวน 935 ครั้วเรือน

ตารางที่ 17 จำนวนครัวเรือนที่มีไฟฟ้าใช้และไม่มีไฟฟ้าใช้

อำเภอ	ปี 2561		ปี 2562		ปี 2563		ปี 2564		ปี 2565	
	มีไฟฟ้าใช้ (ครัวเรือน)	ไม่มีไฟฟ้า ใช้ (ครัวเรือน)	มีไฟฟ้าใช้ (ครัวเรือน)	ไม่มีไฟฟ้า ใช้ (ครัวเรือน)	มีไฟฟ้าใช้ (ครัวเรือน)	ไม่มีไฟฟ้า ใช้ (ครัวเรือน)	มีไฟฟ้าใช้ (ครัวเรือน)	ไม่มีไฟฟ้า ใช้ (ครัวเรือน)	มีไฟฟ้าใช้ (ครัวเรือน)	ไม่มีไฟฟ้า ใช้ (ครัวเรือน)
เมือง ยโสธร	46,170	121	47,217	77	48,273	81	49,160	265	49,436	298
เลิงนกทา	27,065	97	27,613	113	28,117	46	28,632	364	28,832	326
คำเขื่อน แก้ว	19,868	20	20,287	16	20,835	25	21,228	35	20,878	21
มหาชนะ ชัย	16,312	11	16,576	41	16,873	35	17,131	55	17,212	46
กุดชุม	20,307	44	20,898	14	21,613	68	21,228	84	21,879	68
ป่าดิว	10,895	57	11,222	25	11,576	7	11,787	44	11,640	32
ทรายมูล	9,330	19	9,607	37	9,892	20	10,082	23	9,972	25
ค้อวัง	7,821	28	7,970	2	8,115	16	8,242	11	8,234	21
ไทยเจริญ	8,760	32	8,998	38	9,263	167	9,545	123	9,474	98
รวม	166,528	429	170,388	363	174,557	465	177,035	1,004	177,557	935

ที่มา : การไฟฟ้าส่วนภูมิภาคจังหวัดยโสธร (ข้อมูล ณ เดือนมิถุนายน 2565)

1.4.3 ข้อมูลด้านการกักกันของจังหวัด (โปรดทำเครื่องหมาย )

มีด่าน  ศุลกากร ที่ตั้ง..... ประเภท.....(ด่านชายแดน ท่าเรือ ท่าอากาศยาน คนเดินเท้า อื่นๆ)

ตรวจพืช ที่ตั้ง..... มีห้องปฏิบัติการตรวจเบื้องต้น  ไม่มี  มี ที่ตั้งสถานกักกันพืช  ไม่มี  มี

ตรวจประมง ที่ตั้ง..... มีห้องปฏิบัติการตรวจเบื้องต้น  ไม่มี  มี ที่ตั้งสถานกักกันสัตว์น้ำ  ไม่มี  มี

ปศุสัตว์ ที่ตั้ง 206 หมู่ 4 ตำบลคูทุ่ง อำเภอเมืองยโสธร จังหวัดยโสธร มีห้องปฏิบัติการตรวจเบื้องต้น  ไม่มี

มี ที่ตั้งด่านกักกันสัตว์  ไม่มี  มี

8. ข้อมูลโครงสร้างพื้นฐานและสาธารณูปโภคอื่นๆ ที่เกี่ยวข้อง

1) ประปา จังหวัดยโสธรมีสำนักงานประปาภูมิภาค จำนวน 3 สาขา 2 หน่วยบริการ ได้แก่ สำนักงาน กปภ. สาขายโสธร, สำนักงาน กปภ. สาขามหาชนะชัย, สำนักงาน กปภ. สาขาเลิงนกทา, หน่วยบริการป่าดิว(ในสังกัดสำนักงาน กปภ. สาขาอำนาจเจริญ) และหน่วยบริการค้อวัง บริการในเขตเทศบาลและบริเวณใกล้เคียงในชุมชน 7 อำเภอ คือ อำเภอเมืองยโสธร อำเภอกุดชุม อำเภอเลิงนกทา อำเภอมหาชนะชัย อำเภอค้อวัง อำเภอคำเขื่อนแก้ว และอำเภอป่าดิว ส่วนอำเภอที่เหลือเป็นประปาของเทศบาลตำบลหรือใช้ระบบป้อนน้ำบาดาลสำหรับในเขตชนบท จากการสำรวจข้อมูล กชช. 2ค ปี 2556 จำนวน 885 หมู่บ้าน ใช้ระบบประปาหมู่บ้านหรือลักษณะประปาหมู่บ้านเพื่อเป็นน้ำใช้ จำนวน 839 แห่ง และยังไม่มียระบบประปาหมู่บ้านหรือน้ำใช้เพียงพอทุกครัวเรือน จำนวน 46



หมู่บ้าน ในจำนวนนี้อาจมีหลายแห่งไม่สามารถทำการก่อสร้างระบบประปาหมู่บ้านเพิ่มเติมได้อีกเพราะมีปัญหาปริมาณน้ำหรือไม่มีคุณภาพ จะต้องจัดหาแหล่งน้ำ ผิวดินมาเป็นน้ำดิบต่อไป

#### แหล่งน้ำดิบที่ใช้ในการผลิตประปา

- กปภ.สาขาโยธธร กปภ.สาขามหาชนะชัย และหน่วยบริการค้อวัง ใช้แหล่งน้ำดิบจากแม่น้ำชี
- กปภ.สาขาเลิงนกทา ใช้แหล่งน้ำดิบหลักจากลำเซบาย แหล่งน้ำสำรองคือ อ่างเก็บน้ำห้วยลิงโจน

และอ่างเก็บน้ำหนองแฝก

- หน่วยบริการป่าติ้ว (กปภ.สาขาอำนาจเจริญ) ใช้แหล่งน้ำดิบจากลำเซบาย และสถานีผลิตน้ำ

หนองเรือ

พื้นที่ให้บริการ ได้แก่ อำเภอเมืองยโสธร , อำเภอเลิงนกทา , อำเภอกุดชุม, อำเภอมหาชนะชัย, อำเภอค้อวัง, อำเภอคำเขื่อนแก้ว และอำเภอป่าติ้ว

#### ตารางที่ 18 กำลังการผลิตและการให้บริการ ของประปาส่วนภูมิภาคในจังหวัดยโสธร

##### ย้อนหลัง 11 ปี (พ.ศ. 2553-2564)

ปี พ.ศ.	กำลังผลิต ลบ./วัน	ปริมาณน้ำผลิตจริง ลบ.ม.	ปริมาณน้ำผลิตจ่าย ลบ.ม.	ปริมาณน้ำจำหน่าย ลบ.ม.	จำนวนผู้ใช้น้ำประปา (ราย)
2553	18,900	6,072,738	5,667,315	4,645,106	17,144
2554	23,900	7,233,778	5,756,384	4,784,781	21,944
2555	24,475	6,472,724	6,076,916	5,233,146	19,249
2556	24,916	6,755,913	6,332,887	5,265,280	19,442
2557	25,207	7,088,035	6,234,163	5,616,199	20,269
2558	25,299	5,920,334	5,431,192	4,792,963	21,015
2559	25,299	7,634,812	6,688,099	5,246,862	21,961
2560	25,299	6,895,375	6,550,905	5,329,837	23,486
2561	28,800	7,145,560	6,697,835	5,520,616	23,868
2562	28,320	7,128,432	6,848,016	5,665,476	24,421
2563	28,800	8,907,802	7,599,285	5,866,185	25,268
2564	25,920	8,185,680	7,471,961	5,857,560	25,268

ที่มา : การประปาส่วนภูมิภาคสาขายโสธร (ข้อมูล ณ เดือนมิถุนายน 2565)

2) โทรศัพท บริษัท ทีโอที จำกัด (มหาชน) ซึ่งมีส่วนบริการลูกค้าจังหวัดยโสธร ประกอบด้วยศูนย์บริการลูกค้า 2 แห่ง ดังนี้

(1) ศูนย์บริการลูกค้า ทีโอที สาขาโยธธร ดูแลพื้นที่ อำเภอเมือง, อำเภอทรายมูล, อำเภอป่าติ้ว อำเภอคำเขื่อนแก้ว, อำเภอมหาชนะชัย และ อำเภอค้อวัง

(2) ศูนย์บริการลูกค้า ทีโอที สาขาเลิงนกทา ดูแลพื้นที่ อำเภอกุดชุม, อำเภอไทยเจริญ และ อำเภอเลิงนกทา

ตารางที่ 19 โทรศัพท์ บริษัท ทีโอที จำกัด (มหาชน)

ข้อมูลบริการ	ปี พ.ศ.		
	2559	2560	2561
โทรศัพท์พื้นฐาน (Fixedline) - บ้านพัก	5,746	5,703	5,140
อินเทอร์เน็ต			
- บริการ FTTx	1,778	5,061	7,079
- บริการ ADSL	3,072	1,385	359
- บริการ Wi-Net	339	109	44

หมายเหตุ : ข้อมูลดังกล่าวเป็นจำนวนเลขหมายเปิดใช้ของผู้ใช้บริการในพื้นที่จังหวัดยโสธร และในอนาคตบริการ ADSL , บริการ Wi-Net จะถูกทดแทนด้วยบริการ FTTx

3) อินเทอร์เน็ต ข้อมูลจากเว็บไซต์ <http://benchmark.moi.go.th> จังหวัดยโสธรมีสัดส่วนผู้ใช้งานอินเทอร์เน็ตต่อจำนวนประชากรอย่างต่อเนื่องตั้งแต่ปี 2558 อย่างไรก็ตามสัดส่วนผู้ใช้งานอินเทอร์เน็ตในปี 2560 ร้อยละ 39.39 ซึ่งยังต่ำกว่าค่าเฉลี่ยของประเทศ (ร้อยละ 49.69)

ตารางที่ 20 ข้อมูลอินเทอร์เน็ต

ค่าสถิติ				ค่าอันดับใน 76 จังหวัด			
ปี 2558	ปี 2559	ปี 2560	อัตราการเปลี่ยนแปลง	ปี 2558	ปี 2559	ปี 2560	อันดับการเปลี่ยนแปลง
24.23	29.63	39.39	เพิ่ม	72	72	64	ขึ้น 8 อันดับ

9. ข้อมูลด้านเศรษฐกิจของจังหวัด

9.1 สภาพเศรษฐกิจโดยทั่วไป

อาชีพที่สำคัญของชาวจังหวัดยโสธร คือการประกอบกิจการเกษตรมีการทำนา เพาะปลูกพืชไร่ชนิดต่างๆ เช่น มันสำปะหลัง อ้อย โรงงาน แดงโม ข้าวโพด ถั่วลิสง ฯลฯ การปลูกไม้ผลไม่ยืนต้น เช่น ยางพารา มะม่วง กล้ายน้ำว่า ฯลฯ นอกจากนี้ยังมีอาชีพรับจ้าง ประกอบธุรกิจทาง การค้าบริการและอุตสาหกรรมในครัวเรือน

ที่มา: สำนักงานสถิติจังหวัด)

9.2 ผลผลิตทั้งหมดมวลรวมของจังหวัดยโสธร (GPP)

สถานการณ์ด้านเศรษฐกิจและสาขาเศรษฐกิจหลักที่สำคัญของจังหวัด และผลผลิตทั้งหมดมวลรวมจังหวัด สำนักงานสภาพัฒนาการเศรษฐกิจและสังคมแห่งชาติ ประกาศข้อมูลผลผลิตทั้งหมดมวลรวมจังหวัด ฉบับปี พ.ศ. 2562 พบว่า จังหวัดยโสธร ในปี 2562 โครงสร้างการผลิตตามมูลค่าผลผลิตทั้งหมดมวลรวมจังหวัด (GPP) จังหวัดยโสธร จำนวน 19 สาขา มีมูลค่า 28,747 ล้านบาท (เพิ่มขึ้น 1,970 ล้านบาท เมื่อเทียบกับปี 2560 ที่มีมูลค่าอยู่ที่ 26,777 ล้านบาท และเพิ่มขึ้น 742 ล้านบาท เมื่อเทียบกับปี 2561 ที่มีมูลค่าอยู่ที่ 28,005 ล้านบาท)จัดเป็นลำดับที่ 17 ของภาคตะวันออกเฉียงเหนือ เป็นลำดับที่ 3 ของกลุ่มจังหวัด และลำดับที่ 69 ของประเทศ และมีอัตราการขยายตัวทางเศรษฐกิจ ปี 2562 ร้อยละ 1.08 และอัตราการขยายตัวทางเศรษฐกิจเฉลี่ยตั้งแต่ปี 2558-2562 ร้อยละ 1.55 โดยสาขาการผลิตภาคเกษตรมีมูลค่า 7,146 ล้านบาท

คิดเป็นสัดส่วนร้อยละ 24.86 ของผลิตภัณฑ์มวลรวมจังหวัด และสาขาการผลิตนอกภาคเกษตรเท่ากับ 21,600 ล้านบาท คิดเป็นสัดส่วนร้อยละ 75.14 โดยสาขาการผลิตที่มีมูลค่าสูงสุด 5 ลำดับแรก คือ

- (1) สาขาเกษตรกรรม การป่าไม้ และการประมง จำนวน 7,146 ล้านบาท
- (2) สาขาการศึกษา จำนวน 4,351 ล้านบาท
- (3) สาขาการขนส่ง การขายปลีก การซ่อมแซมยานยนต์และจักรยานยนต์จำนวน 3,615 ล้านบาท
- (4) สาขากิจกรรมทางการเงินและการประกันภัย จำนวน 2,872 ล้านบาท
- (5) สาขาการผลิตอุตสาหกรรมจำนวน 2,533 ล้านบาท

ซึ่งมีสัดส่วนร้อยละ 24.86, 15.14, 12.58, 9.99 และ 8.81 ตามลำดับ ของผลิตภัณฑ์มวลรวมจังหวัด ขณะที่มูลค่าผลิตภัณฑ์เฉลี่ยต่อหัว (Per Capita : GPP) มีจำนวน 62,623 ล้านบาทจัดเป็นลำดับที่ 20 ของภาคตะวันออกเฉียงเหนือ และเป็นลำดับที่ 4 ของกลุ่มจังหวัด และลำดับที่ 76 ของประเทศ

ตารางที่ 21 แสดงผลิตภัณฑ์ของจังหวัด จำแนกตามสาขาการผลิต พ.ศ.2558-2564

(Million  
Baht)

สาขาการผลิต	2015	2016	2017	2018r	2019r	2020p	เฉลี่ย 3 ปี (60-63)	สัดส่วน โครงสร้าง (ปี63)
ภาคเกษตร	6,978	6,928	6,873	7,688	7,045	7,622	7,452	25.66
ภาคเกษตร	6,978	6,928	6,873	7,688	7,045	7,622	7,452	25.66
A เกษตรกรรม การป่าไม้ และการประมง	6,978	6,928	6,873	7,688	7,045	7,622	7,452	25.66
ภาคนอกเกษตร	17,920	19,504	19,904	20,407	21,498	22,087	21,331	74.34
ภาคอุตสาหกรรม	2,299	2,669	2,800	2,977	3,145	3,417	3,180	11.50
B การทำเหมืองแร่และเหมืองหิน	94	139	146	145	156	161	154	0.54
C อุตสาหกรรมการผลิต	1,801	2,106	2,207	2,407	2,529	2,736	2,558	9.21
D ไฟฟ้า ก๊าซ ไอน้ำ และระบบปรับอากาศ	335	352	367	331	366	401	366	1.35
E การจัดหาไฟฟ้า การจัดการ และการบำบัดน้ำเสีย ของเสีย และสิ่งปฏิกูล	69	72	81	94	94	119	102	0.40
ภาคบริการ	15,620	16,835	17,103	17,431	18,353	18,670	18,151	62.84
F การก่อสร้าง	1,147	1,284	1,174	859	1,226	1,288	1,124	4.33
G การขนส่งและการขายปลีก การซ่อมยานยนต์และ จักรยานยนต์	2,768	3,157	3,253	3,548	3,595	3,786	3,643	12.75
H การขนส่งและสถานที่เก็บสินค้า	513	639	666	693	789	697	727	2.35
I ที่พักแรมและบริการด้านอาหาร	73	79	96	109	120	72	100	0.24
J ข้อมูลข่าวสารและการสื่อสาร	290	254	292	310	386	385	360	1.29

K กิจกรรมทางการเงินและการประกันภัย	2,177	2,509	2,579	2,724	2,875	2,875	2,825	9.68
L กิจกรรมอสังหาริมทรัพย์	1,014	1,180	1,110	1,256	1,333	1,348	1,312	4.54
M กิจกรรมทางวิชาชีพ วิทยาศาสตร์ และเทคนิค	2	2	2	2	2	4	3	0.01
N กิจกรรมการบริหารและการบริการสนับสนุน	19	20	21	25	27	23	25	0.08
O การบริหารราชการ การป้องกันประเทศ และการประกันสังคมภาคบังคับ	1,293	1,316	1,356	1,472	1,521	1,556	1,516	5.24
P การศึกษา	4,598	4,567	4,626	4,427	4,353	4,389	4,389	14.77
Q กิจกรรมด้านสุขภาพและงานสังคมสงเคราะห์	1,248	1,321	1,399	1,510	1,606	1,751	1,622	5.89
R ศิลปะ ความบันเทิง และนันทนาการ	45	56	67	81	96	86	87	0.29
S กิจกรรมบริการด้านอื่นๆ	432	450	461	416	425	412	418	1.39
<b>Gross provincial product (GPP)</b>	<b>24,898</b>	<b>26,432</b>	<b>26,777</b>	<b>28,095</b>	<b>28,544</b>	<b>29,709</b>	<b>28,783</b>	<b>100.00</b>
<b>GPP Per capita (Baht)</b>	<b>52,517</b>	<b>56,243</b>	<b>57,397</b>	<b>60,708</b>	<b>62,180</b>	<b>65,254</b>	<b>62,714</b>	
<b>Population (1,000 persons)</b>	<b>474</b>	<b>470</b>	<b>467</b>	<b>463</b>	<b>459</b>	<b>455</b>	<b>459</b>	

ที่มา: สำนักงานคลังจังหวัดยโสธร, สำนักงานสภาพัฒนาการเศรษฐกิจและสังคมแห่งชาติ

ตารางที่ 22 แสดงอัตราการขยายตัวทางเศรษฐกิจ ปี 2558-2564

ปี 2558	ปี 2559	ปี 2560	ปี 2561	ปี 2562	ปี 2563	ปี 2564	เฉลี่ย 5 ปี
1.73	4.77	0.53	3.08	1.08	2.1	1.2	1.55

ที่มา: สำนักงานคลังจังหวัดยโสธร และสำนักงานสภาพัฒนาการเศรษฐกิจและสังคมแห่งชาติ

### ด้านการขยายตัวทางเศรษฐกิจ

เศรษฐกิจจังหวัดยโสธรในปี 2565 คาดว่าจะขยายตัวร้อยละ 0.6 (โดยมีช่วงคาดการณ์ที่ร้อยละ (-0.3 ถึง 1.2 ต่อปี) พื้นตัวเมื่อเทียบกับปีก่อน ที่ขยายตัวร้อยละ 1.2

## 10. ข้อมูลด้านอื่นๆ ที่เกี่ยวข้อง เช่น ด้านสังคม การท่องเที่ยว แรงงาน วัฒนธรรม

### 10.1 การท่องเที่ยว

จังหวัดยโสธรนอกจากจะมุ่งเป็นเมืองเกษตรอินทรีย์แล้ว ยังมุ่งเป็นเมืองท่องเที่ยวและเมืองประเพณี วัฒนธรรมวิถีอีสานโดยจังหวัดยโสธรได้ให้ความสำคัญในด้านการส่งเสริมการท่องเที่ยว ซึ่งมีส่วนสำคัญในการทำให้เศรษฐกิจของจังหวัดขยายตัวขึ้น โดยที่ผ่านมาได้กำหนดประเด็นยุทธศาสตร์ส่งเสริมภูมิปัญญาท้องถิ่น วัฒนธรรม ประเพณี การค้าการท่องเที่ยว มีกลยุทธ์สำคัญ คือส่งเสริมพัฒนาแหล่งท่องเที่ยวเชิงวัฒนธรรมประเพณี วิถีอีสาน พัฒนาภูมิปัญญาท้องถิ่นสู่เศรษฐกิจสร้างสรรค์ และพัฒนาศักยภาพโครงสร้างพื้นฐานการท่องเที่ยวและการบริการ ตัวชี้วัดที่สำคัญ คือ มูลค่าเพิ่มจากการท่องเที่ยวและการจำหน่ายสินค้า OTOP

**10.2 แหล่งท่องเที่ยว** จังหวัดยโสธรได้เล็งเห็นช่องทางในการสร้างรายได้จากภาคการท่องเที่ยวและบริการ เนื่องจากเป็นจังหวัดที่มีแหล่งท่องเที่ยวที่หลากหลายทั้งในเชิงประวัติศาสตร์โบราณสถาน/โบราณวัตถุ แหล่งท่องเที่ยวทางธรรมชาติ และทางวัฒนธรรม ประเพณีและศาสนาโดยเฉพาะงานประเพณีบุญบั้งไฟ และงานประเพณีบุญแห่มาลัยข้าวตอก พระธาตุพระอานนท์ พระพุทธรูปขจรรัตน์ วัดมหาธาตุ พระสุก พิพิธภัณฑสถานพระเทพสังวรญาณ(หลวงตาพวง สุขินทริโย) วัดศรีธรรมาราม วิมานพญาแถนซึ่งมีอาคารพญาคันคากและอาคารพญานาคที่เป็น Land Mark แห่งใหม่ของจังหวัด สวนสาธารณะพญาแถน ชาติอุ่งข้าวน้อย ย่านเมืองเก่าบ้านสิงห์ท่า โบสถ์ไม้วัดอัครเทวดามีคาแอล บ้านซ่งแย้ โบราณสถานดงเมืองเตย พระธาตุกู่จาน แหล่งโบราณสถานดอนพระธาตุ หอไตรวัดสระไตรนุรักษ์ พระธาตุโพนทัน วัดพระพุทธรบาทยโสธร วัดภูถ้ำพระ วัดพุทธอุทยานภูสูง หมู่บ้านหัตถกรรมหมอนชิตบ้านศรีฐาน แหล่งท่องเที่ยวเชิงเกษตรและมีผลิตภัณฑ์ชุมชนที่มีชื่อเสียงและมีคุณภาพ เช่น ผลิตภัณฑ์จากข้าวหอมมะลิอินทรีย์, หมอนขวานผ้าซิด, ผ้าไหม, ผ้าพื้นเมือง, เสื้ออกก, เครื่องทองเหลือง, เครื่องจักรสาน, ปลาต้ม, ลอดช่อง, เนื้อโคขุน, ไช้ไก่อินทรีย์, ผลิตภัณฑ์จากถั่วลิสง เป็นต้น

จังหวัดยโสธรมีแหล่งท่องเที่ยวซึ่งสามารถแบ่งประเภทของแหล่งท่องเที่ยวออกเป็น

5 ประเภท ดังนี้

1.1) แหล่งท่องเที่ยวทางธรรมชาติ เช่น หาดทรายแม่น้ำชี ภูทางเกวียน ภูถ้ำพระ

1.2) แหล่งท่องเที่ยวทางโบราณสถานและประวัติศาสตร์ เช่น พระธาตุกู่ข้าวน้อย ย่านเมืองเก่าบ้านสิงห์ท่า วัดมหาธาตุ พระธาตุกู่จาน แหล่งโบราณสถานดอนพระธาตุ โบราณสถานดงเมืองเตย

1.3) แหล่งท่องเที่ยวทางศาสนสถาน เช่น หอไตรวัดสระไตรนุรักษ์ พระพุทธรบาทยโสธร โบสถ์ไม้วัดอัครเทวดามีคาแอล บ้านซ่งแย้

1.4) แหล่งท่องเที่ยวสวนสาธารณะและอุทยาน เช่น สวนสาธารณะพญาแถน วิมานพญาแถน

1.5) แหล่งท่องเที่ยวอื่นๆ เช่น บ้านทุ่งนางโอก (เป็นหมู่บ้านที่มีชื่อเสียงในการจักรสานไม้ไผ่) บ้านนาสะไมย์ (เป็นหมู่บ้านที่มีชื่อเสียงในการแกะสลักและเครื่องทองเหลือง) บ้านศรีฐาน (เป็นหมู่บ้านที่มีชื่อเสียงในการทำหมอนชิต)

แหล่งท่องเที่ยวใหม่ที่น่าสนใจของจังหวัดยโสธรที่สามารถพัฒนาให้เป็นแหล่งท่องเที่ยวเชื่อมโยงภายในจังหวัดและกลุ่มจังหวัดได้ ไม่ว่าจะเป็น แหล่งท่องเที่ยวทุ่งบัวแดง อำเภอมหาชนะชัยและแหล่งท่องเที่ยวทางน้ำ หาดบุงเมยและแหล่งท่องเที่ยวชุมชนบ้านท่าเยี่ยม ตำบลเชียงคำ ซึ่งมีศักยภาพเพียงพอที่จะพัฒนาให้เกิดการท่องเที่ยวในจังหวัดยโสธร อันจะส่งผลให้เกิดการสร้างงานสร้างรายได้ให้แก่ชุมชนท้องถิ่นต่อไป

ที่ผ่านมาจังหวัดยโสธรได้กำหนดให้ปี 2559 เป็นปีแห่งการท่องเที่ยวของจังหวัดภายใต้แนวคิด “สุขใจที่ได้มายโสธร” โดยตั้งแต่นั้นเป็นต้นมาจังหวัดยโสธรได้มีการส่งเสริมการท่องเที่ยวในหลากหลายรูปแบบและหลากหลายกิจกรรมอย่างต่อเนื่อง อาทิ กิจกรรมส่งเสริมการจำหน่ายผลิตภัณฑ์ชุมชน (OTOP) ตลาดประชารัฐ ถนนเด็กเดิน การประกวดแข่งขันลาบยโสธร กิจกรรมชวนกันไปดำนา การแข่งขันเจ็ทสกีชิงแชมป์ประเทศไทยสนาม 3 ลำน้ำทวน การประชาสัมพันธ์แหล่งท่องเที่ยวสำคัญ 7 สิ่งหนึ่งเดียวในประเทศไทยพบได้ที่จังหวัดยโสธร การจัดทำมินิซีรีส์ส่งเสริมการ

ท่องเที่ยวจังหวัดยโสธร “มนต์ฮักวิมานพญาแถน” และการส่งเสริมการปั่นจักรยานเส้นทางท่องเที่ยวของจังหวัดยโสธร เป็นต้น

ตารางที่ 23 ข้อมูลจำนวนนักท่องเที่ยว รายได้ ระยะเวลาการพำนักและค่าใช้จ่าย ปี พ.ศ. 2556 – 2565

ปี	จำนวนนักท่องเที่ยว			รายได้ (ล้านบาท)	ระยะเวลา พำนักเฉลี่ย (วัน)		ค่าใช้จ่ายเฉลี่ย (บาท/คน/วัน)	
	รวมทั้งสิ้น (คน)	ชาวไทย (คน)	ชาวต่างชาติ (คน)		ชาวไทย	ชาว ต่าง ชาติ	ชาวไทย	ชาวต่าง ชาติ
2556	499,902	487,629	12,273	575.73	2.12	2.43	724.42	1,051.16
2557	494,385	482,377	12,008	581.62	2.09	2.41	753.15	1,086.87
2558	513,244	500,922	12,322	609.18	2.04	2.43	771.18	1,115.83
2559	523,642	510,964	12,678	646.85	2.06	2.44	798.98	1,150.92
2560	607,821	592,398	15,423	776.33	2.09	2.40	819.97	1,190.60
2561	628,504	612,731	15,773	833.71	2.11	2.40	849.09	1,238.89
2562	621,877	606,171	15,706	832.46	2.08	2.35	864.55	1,259.29
2563	303,461	300,523	2,938	325	-	-	-	-
2564	181,576	181,576	0	181	-	-	-	-
2565	170,174	169,899	275	164	-	-	-	-

ที่มา : สำนักงานการท่องเที่ยวและกีฬาจังหวัดยโสธร (ข้อมูล ณ เดือนกรกฎาคม 2565)

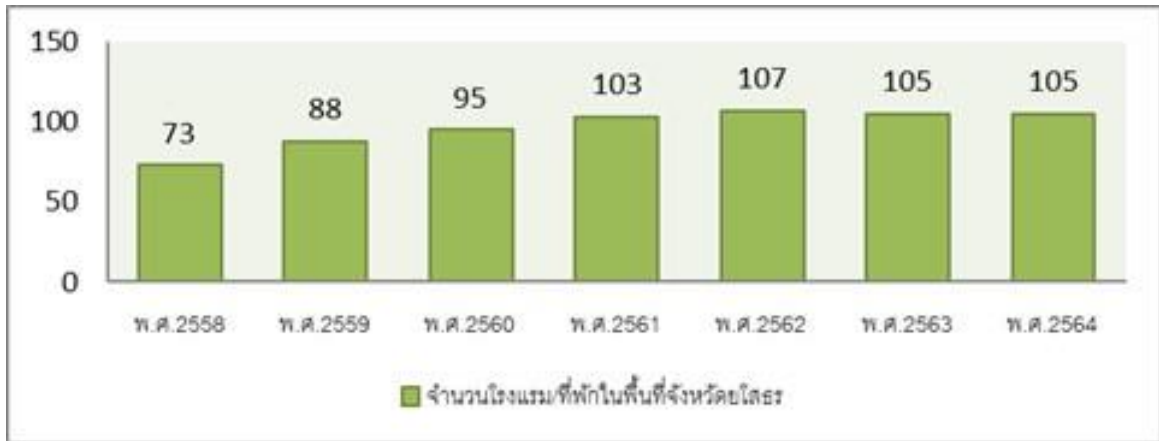
สถานการณ์ในด้านค่าใช้จ่ายของนักท่องเที่ยวเป็นปัจจัยหนึ่งที่ส่งผลให้จังหวัดมีรายได้จากการท่องเที่ยวมากขึ้น ในขณะที่ระยะเวลาพำนักเฉลี่ยที่นักท่องเที่ยวพำนักอยู่ในจังหวัด ก็ส่งผลทำให้รายได้จากการท่องเที่ยวของจังหวัดสูงขึ้นมากกว่าที่เป็นอยู่

แนวทางในการเพิ่มค่าใช้จ่ายของนักท่องเที่ยว จะต้องมีการพัฒนาภาคการค้าและบริการสำหรับนักท่องเที่ยว โดยเฉพาะจะอย่างไรให้สินค้า OTOP เป็นที่สนใจของนักท่องเที่ยวอยากซื้อมากขึ้น

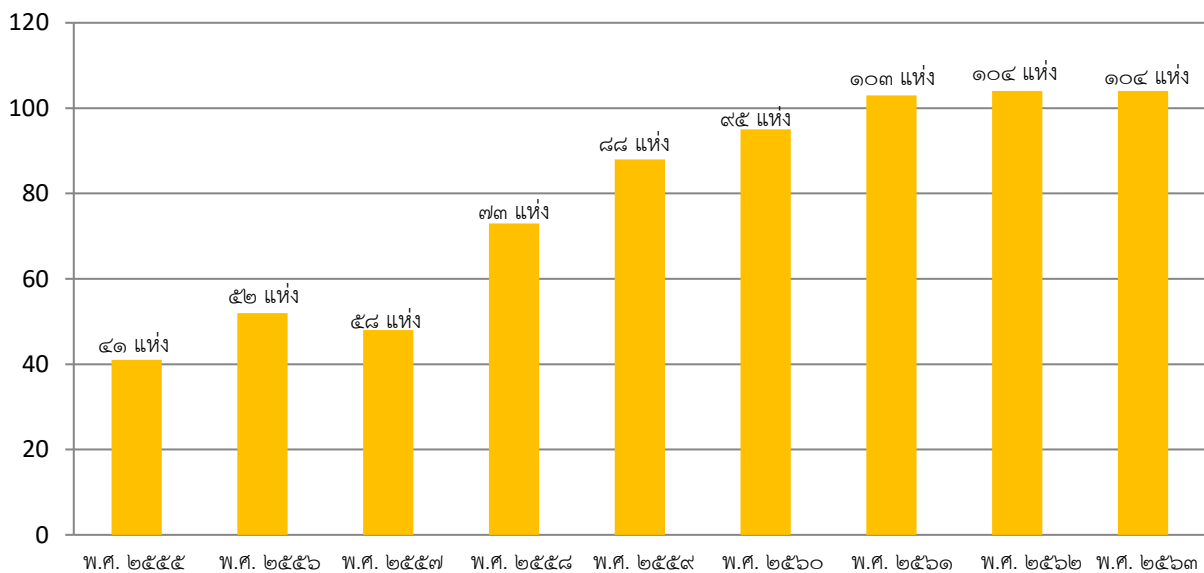
นอกจากนี้ ระยะเวลาของการพำนักเฉลี่ยของนักท่องเที่ยว ก็เป็นอีกปัจจัยหนึ่งที่ทำให้รายได้จากการท่องเที่ยวเพิ่มขึ้นหรือลดลงได้ซึ่งอาจจะต้องมีการเพิ่มกิจกรรมการท่องเที่ยวในจังหวัดให้ต่อเนื่องและน่าสนใจมากขึ้นให้นักท่องเที่ยวอยากเที่ยวต่ออีกหลายๆ วัน รวมถึงการพัฒนามาตรฐานการให้บริการนักท่องเที่ยว ร้านอาหาร โรงแรมที่พักและสินค้า OTOP เป็นต้น

**10.3 โรงแรม/ที่พัก** ข้อมูลจากที่ทำการปกครองจังหวัดยโสธร พบว่า จำนวนสถานประกอบการที่มาขอจดทะเบียนประเภทโรงแรม/ที่พักมีแนวโน้มเพิ่มสูงขึ้นแสดงให้เห็นศักยภาพและความพร้อมของจังหวัดยโสธรในการที่จะรองรับการท่องเที่ยวได้มากขึ้น อย่างไรก็ตามโรงแรมที่เป็นโรงแรมขนาดใหญ่ที่มีมาตรฐานสามารถรองรับ

นักท่องเที่ยวได้ทุกระดับ และหลากหลายกิจกรรมในการให้บริการนักท่องเที่ยว เช่น ภัตตาคาร ห้องประชุมสัมมนา ส่วนใหญ่จะเป็นโรงแรม/ที่พัก ปี 2564 ที่พัก/โรงแรม 105 แห่ง



### จำนวนที่พัก/โรงแรมที่จดทะเบียนในจังหวัดยโสธร



ที่มา : สำนักงานสถิติจังหวัดยโสธรและที่ทำการปกครองจังหวัดยโสธร (ข้อมูล ณ เดือนสิงหาคม 2564)

#### 10.4 แรงงาน

**ผู้สมัครงาน ตำแหน่งงานว่าง และการบรรจุงาน** สถานการณ์แรงงานในจังหวัดยโสธร ในห้วงปี 2557-2563 จากข้อมูลการให้บริการจัดหางาน ในปี 2563 พบว่านายจ้าง/สถานประกอบการมีความต้องการแรงงานเพิ่มขึ้นร้อยละ 17.45 (2,099) มีผู้สมัครงานลดลงร้อยละ 26.01 (1,479) และมีงานทำลดลงร้อยละ 8.89 (1,569) เมื่อเปรียบเทียบกับปี 2560 สำหรับข้อมูลบรรจุงานในปี 2560 และปี 2561 และปี 2563 ที่มียอดบรรจุมากกว่าผู้สมัครงาน เนื่องจากผู้สมัครยังไม่ได้บรรจุงานในปี 2559 ได้รับการบรรจุในปี 2560 มีผู้สมัครงานในปี 2560 ได้มาบรรจุงานในปี 2561 และมีผู้สมัครงานในปี 2562 ได้มาบรรจุงานในปี 2563 ทำให้ข้อมูลบรรจุงานมากกว่าข้อมูลผู้สมัครงาน สำหรับปัญหาการว่างงานในจังหวัดยโสธร เป็นการว่างงานตามฤดูกาล การว่างงานแบบแฝง นอกจากนี้ปัจจุบันคนรุ่นใหม่ Gen Y จะเป็นการทำงานในสถานประกอบการมีนายจ้างลดลง แต่การประกอบอาชีพอิสระเพิ่มขึ้น

ในลักษณะฟรีแลนซ์ (Freelance) รับจ้างอิสระมากขึ้น ลักษณะจะเป็นงาน Part time งานชั่วคราว และเป็นการประกอบธุรกิจแบบ Start Up เพิ่มขึ้น

**ตารางที่ 24 ข้อมูลสถิติตำแหน่งงาน ผู้สมัครงาน และบรรจุนาน จังหวัดยโสธร ปี 2557 -2565**

ปี	ตำแหน่งงาน (อัตรา)	ผู้สมัครงาน (คน)	บรรจุนาน (คน)	คิดเป็นร้อยละ
2557	2196	2592	1901	73.34
2558	2459	2879	2147	74.57
2559	3529	2231	2641	118.37
2560	3654	1984	2427	122.33
2561	1448	1444	1506	104.29
2562	2237	1719	1770	102.97
2563	2684	1624	1795	110.46
2564	579	1047	638	60.94
2565	694	516	559	108.33

ที่มา : สำนักงานจัดหางานจังหวัดยโสธร (ข้อมูล ณ เดือนสิงหาคม 2564)

**ตารางที่ 25 ข้อมูลอัตราการมีงานทำ ปี 2557-2564**

	ปี 2557	ปี 2558	ปี 2559	ปี 2560	ปี 2561	ปี 2562	ปี 2563	ปี 2564
ร้อยละ	99.47	99.13	99.28	99.69	97.90	73.08	97.69	99.41

ที่มา : สำนักงานสถิติจังหวัดยโสธร (ข้อมูล ณ เดือนสิงหาคม 2564)

**ตารางที่ 26 ข้อมูลอัตราการว่างงาน จังหวัดยโสธร ปี 2557-2564**

	ปี 2557	ปี 2558	ปี 2559	ปี 2560	ปี 2561	ปี 2562	ปี 2563	ปี 2564
ร้อยละ	0.11	0.34	0.46	0.12	0.62	0.04	0.45	0.33

ที่มา : สำนักงานสถิติจังหวัดยโสธร



ตารางที่ 27 ข้อมูลแรงงานต่างด้าวที่ได้รับอนุญาตทำงานคงเหลืออยู่ในจังหวัดยโสธร

ปี พ.ศ.	แรงงานต่างด้าวที่เข้าเมืองถูกกฎหมายได้รับอนุญาตทำงาน			แรงงานต่างด้าวเข้าเมืองผิดกฎหมายที่ได้รับอนุญาตทำงาน (3 สัญชาติ : ลาว พม่า กัมพูชา)	รวมทั้งสิ้น
	แรงงานต่างด้าวที่เข้าเมืองถูกต้องตามกฎหมาย (ม.59)	แรงงานต่างด้าวนำเข้า (MOU)	รวม		
2557	46	4	50	526	576
2558	166	23	189	359	548
2559	45	23	68	355	423
2560	123	36	159	264	423
2561	54	192	246	207	453
2562	179	211	390	30	420
2563	72	341	414	60	474
2564	281	135	416	100	516

ที่มา : สำนักงานจัดหางานจังหวัดยโสธร (ข้อมูล ณ เดือนสิงหาคม 2564)

### 10.5 วัฒนธรรมประเพณี

จังหวัดยโสธรมีวัฒนธรรมประเพณีแบบชาวอีสาน โดยมีงานประเพณีบั้งไฟเป็นเอกลักษณ์ของจังหวัดยโสธร เป็นงานระดับนานาชาติ ในเขตเทศบาลเมืองยโสธร งานแห่มาลัยข้าวตอกจัดในวันขึ้น 14 ค่ำ เดือน 3 ก่อนวันมาฆบูชาหนึ่งวันของทุกปี งานประเพณีบุญคูณลาน งานประเพณีจุดไฟตูมกาคืนวันออกพรรษา งานนมัสการพระธาตุพระอานนท์ งานนมัสการพระธาตุคู่จัน และงานประเพณีที่น่าสนใจที่จัดขึ้นตามฮีตสิบสอง

## 11. ข้อมูลด้านการเกษตรที่สำคัญของจังหวัด

### 11.1 ครั้วเรือนเกษตรกรและแรงงานภาคเกษตร

ตารางที่ 28 ข้อมูลจำนวนครั้วเรือนเกษตรกรและจำนวนแรงงานภาคเกษตรของจังหวัดยโสธร จำแนกรายอำเภอ

ลำดับ	อำเภอ	จำนวนครั้วเรือนประชากร		จำนวนแรงงาน ภาคเกษตร (ราย)
		ครั้วเรือนทั้งหมด	ครั้วเรือนเกษตรกร	
1	เมืองยโสธร	43,837	17,017	66,767
2	เลิงนกทา	28,678	5,602	62,746
3	คำเขื่อนแก้ว	15,079	11,511	44,667
4	มหาชนะชัย	19,418	12,634	36,962
5	กุดชุม	20,342	6,424	45,323
6	ป่าดิว	10,479	10,170	23,734
7	ทรายมูล	8,872	5,109	21,514
8	ค้อวัง	6,563	15,797	17,289
9	ไทยเจริญ	8,804	5,900	22,419
รวม		162,072	90,164	341,421

ที่มา : สำนักงานเกษตรจังหวัดยโสธร (ข้อมูล ณ เดือนสิงหาคม 2564)

11.2 การใช้ประโยชน์ที่ดินทางการเกษตร จังหวัดยโสธร มีพื้นที่ 2,601,040 ไร่ ประชากรส่วนใหญ่มีอาชีพเป็นเกษตรกร ทำนา ปลูกพืช และเลี้ยงปศุสัตว์ พื้นที่การประโยชน์ทางการเกษตรในปี 2563 มี 1,730,020 ไร่ เป็นที่นา 1,357,047 ไร่ พืชไร่ 170,640 ไร่ ไม้ผลและไม้ยืนต้น 135,405 ไร่ พืชสวน 1,324 ไร่ สถานที่เพาะเลี้ยงสัตว์น้ำ 5,230 ไร่

ประเภทการใช้ที่ดิน	ปี พ.ศ. 2561		ปี พ.ศ. 2562		ปี พ.ศ. 2563		ปี พ.ศ. 2564	
	ไร่	ร้อยละ	ไร่	ร้อยละ	ไร่	ร้อยละ	ไร่	ร้อยละ
พื้นที่เกษตรกรรม	2,051,702	78.89	2,060,386	79.20	1,730,120	66.51	1,700,087	65.36
พื้นที่นา	1,534,879	59.01	1,465,754	56.34	1,357,047	52.17	1,356,750	52.16
พืชไร่	284,235	10.92	306,682	11.79	170,640	6.56	292,575	11.24
ไม้ยืนต้น	221,516	8.53	276,652	10.63	135,405	5.20	-	-
ไม้ผล	6,159	0.24	6,974	0.27	-	-	-	-
พืชสวน	1,073	0.04	1,202	0.05	1,324	0.50	780	0.02
ทุ่งหญ้าเลี้ยงสัตว์และโรงเรือนเลี้ยงสัตว์	3,332	0.13	2,551	0.10	-	-	-	-
พืชน้ำ	22	-	28	-	-	-	-	-
สถานที่เพาะเลี้ยงสัตว์น้ำ	453	0.02	511	0.02	5,230	0.20	-	-
เกษตรผสมผสาน/ไร่นาสวนผสม	33	-	27	-	-	-	-	-

ที่มา สำนักงานเกษตรจังหวัดยโสธร (ข้อมูล ณ เดือนสิงหาคม 2564)

### 11.3 แหล่งน้ำเพื่อการเกษตร

#### พื้นที่ชลประทานและระบบชลประทาน

##### 1) แหล่งน้ำผิวดิน

จังหวัดยโสธรมีแหล่งน้ำผิวดินประเภทต่าง ๆ ได้แก่ อ่างเก็บน้ำ ฝาย สระ และหนอง รวมทั้งสิ้น 552 แห่ง (ข้อมูลสำนักงานทรัพยากรธรรมชาติและสิ่งแวดล้อมจังหวัดยโสธร ณ วันที่ 9 ตุลาคม 2558) มีพื้นที่แหล่งน้ำ รวมทั้งสิ้น 37,255 ไร่

#### ตารางที่ 30 ข้อมูลแหล่งน้ำจังหวัดยโสธร จำแนกรายอำเภอ

ลำดับ	อำเภอ	แหล่งน้ำ (แห่ง)	พื้นที่แหล่งน้ำรวม (ไร่)	แหล่งน้ำสำคัญ
1	เมืองยโสธร	121	13,281	อ่างเก็บน้ำบ้านโนนจำปา, อ่างเก็บน้ำบ้านเดิด, อ่างเก็บน้ำห้วยชันาก, อ่างเก็บน้ำฝายลำห้วยทวน
2	กุดชุม	87	2,412	อ่างเก็บน้ำบ้านหนองเรือ, อ่างเก็บน้ำสระประปา, อ่างเก็บน้ำหนองคำบาก
3	ทรายมูล	4	61	

4	ไทยเจริญ	57	844	อ่างเก็บน้ำหนองฆ่า,อ่างเก็บน้ำสระพรแก้ว,อ่างเก็บน้ำหนองม้า
5	เลิงนกทา	89	9,087	อ่างเก็บน้ำห้วยลิงโจน,อ่างเก็บน้ำห้วยสะแบก,อ่างเก็บน้ำห้วยโพง,อ่างเก็บน้ำห้วยยางอ่างเก็บน้ำสระหลวง,อ่างเก็บน้ำหนองบึง
6	ป่าดัว	70	5,130	อ่างเก็บน้ำห้วยขาม, อ่างเก็บน้ำหนองหาญ,อ่างเก็บน้ำห้วยนายาง
7	คำเขื่อนแก้ว	58	3,067	อ่างหนองเสียว, หนองแวง,อ่างเก็บน้ำบ้านปักแฮด,อ่างเก็บน้ำห้วยยาง
8	มหาชนะชัย	17	326	อ่างเก็บน้ำหนองปลาปิ้ง,บึงพระเสาร์,หนองขาม
9	ค้อวัง	49	3,047	หนองกุดต่าย,หนองห้วยพระบาง
	รวม	552	37,255	

ที่มา : โครงการชลประทานยโสธร

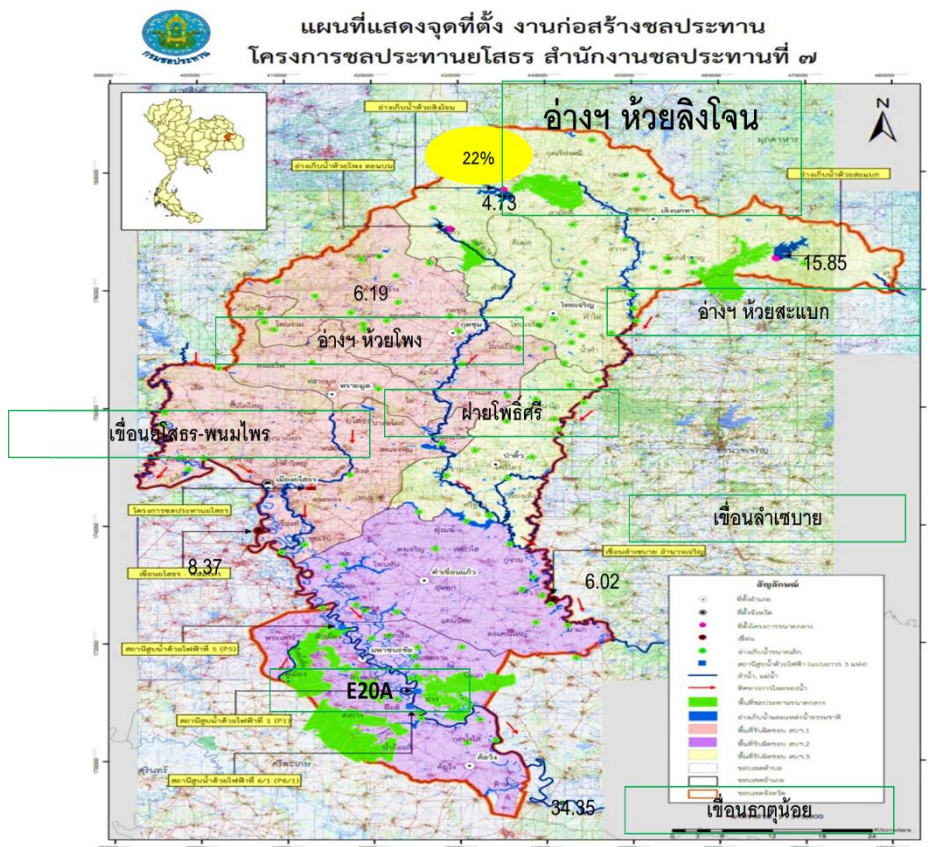
## 2)โครงการชลประทาน

### 2.1) โครงการชลประทานขนาดกลาง และขนาดใหญ่ จำนวน 4 แห่ง คือ

- อ่างเก็บน้ำห้วยลิงโจน อยู่ในตำบลห้องแซง อำเภอเลิงนกทา ความจุ 21.05 ล้านลูกบาศก์เมตร พื้นที่ชลประทาน 14,544 ไร่
- อ่างเก็บน้ำห้วยสะแบก อยู่ในตำบลบึงคำ อำเภอเลิงนกทา ความจุ 30.30 ล้านลูกบาศก์เมตร พื้นที่ชลประทาน 12,672 ไร่
- อ่างเก็บน้ำห้วยโพงตอนบน อยู่ในตำบลศรีแก้ว อำเภอเลิงนกทา ความจุ 12.40 ล้านลูกบาศก์เมตร พื้นที่ชลประทาน 4,500 ไร่
- เขื่อนยโสธร อยู่ในเขื่องคำ อำเภอเมืองยโสธร ความจุ 19.46 ล้านลูกบาศก์เมตร พื้นที่ชลประทาน 16.54 ไร่

สภาพปัญหา คือ น้ำต้นทุนในฤดูฝนในเขตจังหวัดยโสธร มีปริมาณเพียงพอ แต่ไม่สามารถเก็บกักไว้ในฤดูแล้งหรือในช่วงที่ฝนเว้นช่วงได้ในปริมาณที่เพียงพอ ประกอบกับพื้นที่การเกษตรนอกเขตชลประทานมีเพิ่มขึ้น ทำให้แนวโน้มและความต้องการใช้น้ำมีเพิ่มมากขึ้น ขณะที่งบประมาณที่จะสนับสนุนในการดำเนินการก่อสร้างแหล่งน้ำไม่เพียงพอกับความต้องการของเกษตรกร

2.2) โครงการชลประทานขนาดเล็ก มีจำนวน 281 แห่ง กระจายทั่วทั้งจังหวัด พื้นที่รับประโยชน์ (ไม่มีระบบชลประทาน) รวม 202,590 ไร่ และหนองน้ำและคลองธรรมชาติกระจายทั่วทั้งจังหวัด 196 แห่ง นอกจากนี้จะมีแหล่งน้ำในไร่นาเกษตรกรที่ขุดเองและได้รับการสนับสนุนจากภาครัฐ



ตารางที่ 31 ข้อมูลโครงการชลประทานขนาดเล็ก

อำเภอ	ชลประทานขนาดเล็ก		ศูนย์บริการเกษตรเคลื่อนที่		ขุดลอกหนองน้ำและคลองธรรมชาติ	
	จำนวนโครงการ	พื้นที่รับประโยชน์	จำนวนโครงการ	พื้นที่รับประโยชน์	จำนวนโครงการ	พื้นที่รับประโยชน์
เมืองยโสธร	43	40,228	38	-	35	-
คำเขื่อนแก้ว	34	33,035	24	-	23	-
มหาชนะชัย	33	28,500	18	-	18	-
ค้อวัง	12	12,565	11	-	10	-
ป่าดัว	33	23,008	11	-	11	-
ทรายมูล	15	8,599	18	-	15	-
กุดชุม	37	17,605	42	-	42	-
ไทยเจริญ	29	15,130	16	-	26	-
เลิงนกทา	45	23,920	30	-	16	-
รวม	281	202,590	208	-	196	-

ที่มา : โครงการชลประทานยโสธร

2.3) โครงการสูบน้ำด้วยไฟฟ้า มีสถานีสูบน้ำด้วยไฟฟ้า รวม 87 แห่ง รวมเนื้อที่โครงการฯ 200,910 ไร่ แยกเป็น ขนาดเล็ก 84 แห่ง และขนาดกลาง 3 แห่ง โดยสูบน้ำจากแม่น้ำชี ลำน้ำยัง ลำห้วยโงน/เซบาย

2.4) เชื้อนสำคัญ ได้แก่ เชื้อนยโสธร ความจุ 19.460 ล้านลูกบาศก์เมตร และฝายลำเซบาย

อำนาจเจริญ ความจุ 12.20 ล้านลูกบาศก์เมตร

3) แหล่งน้ำใต้ดิน จังหวัดยโสธรมีบ่อบาดาล รวมทั้งสิ้น 2,298 บ่อ แยกดังนี้

3.1) บ่อบาดาลขุดเจาะโดยหน่วยงานราชการ รวม 2,073 บ่อ ใช้งานได้ 1,484 บ่อ ขำรุด 589

บ่อ และประชาชนมีความต้องการขุดเจาะบ่อเพิ่ม 568 บ่อ

3.2) บ่อบาดาลการประกอบกิจการน้ำบาดาลจังหวัดยโสธร เป็นบ่อบาดาลที่ผู้ประกอบการ/

เอกชน/องค์กรปกครองส่วนท้องถิ่นขุดเจาะเอง โดยขออนุญาตกับทางราชการ มีจำนวน 225 บ่อ แยกเป็น (1) บ่อ

บาดาลใช้ในการอุปโภค-บริโภค 75 บ่อ (2) บ่อบาดาลใช้เพื่อการเกษตร 94 บ่อ (3) บ่อบาดาลใช้เพื่อการธุรกิจ 56 บ่อ

#### 14. ข้อมูลสินค้าเกษตรที่สำคัญของจังหวัด

##### 14.1 ด้านการปลูกพืชเศรษฐกิจของจังหวัด ปีการผลิต 2564 (ตารางที่ 32)

ชนิดพืช	จำนวนเกษตรกร (ครัวเรือน)	พื้นที่ปลูก (ไร่)	ผลผลิตเฉลี่ย (กิโลกรัม/ไร่)
ข้าวนาปี	103,085	1,356,786	368
ข้าวนาปรัง	4,735	47,223	625
ยางพารา	13,418	117,083	179
มันสำปะหลัง	12,111	104,313	3,490
อ้อยโรงงาน	3,183	65,551	9,697
ปาล์มน้ำมัน	505	4,103	972
ถั่วลิสง	795	1,524	268
หอมแดง	24	1,540	3,965
แตงโม	756	1,963.86	3,289
รวม	138,612	1,700,087	-

ที่มา : สำนักงานเกษตรจังหวัดยโสธร (ข้อมูล ณ เดือนสิงหาคม 2564)

##### 14.2 ด้านการปศุสัตว์ของจังหวัด ปี 2562 – 2565 (ตารางที่ 33)

ที่	ชนิดสัตว์	ปี 2562		ปี 2563		ปี 2564		ปี 2565	
		(ตัว)	(ราย)	(ตัว)	(ราย)	(ตัว)	(ราย)	(ตัว)	(ราย)
1	โคเนื้อ	109,925	22,118	137,403	26,422	178,750	37712	187,747	39,544
2	กระบือ	28,751	5,976	28,485	6,373	34,056	8115	34,746	8,203
3	สุกร	54,967	1,772	44,681	1,837	78,319	2514	60,602	1,561
4	ไก่	1,656,811	34,093	320,398	39,299	2,078,683	44298	2,059,839	42,234
5	เป็ด	152,988	6,777	158,625	6,665	35,905	1042	199,295	7,720
6	แพะ	157	18	478	32	1,474	109	2,013	138
7	อื่นๆ	1,516	-	131	2	100	5	282	12
	รวม	2,005,115	70,754	690,201	80,630	2,407,287	93,795	2,544,524	99,412

ที่มา : สำนักงานปศุสัตว์จังหวัดยโสธร

### 14.3 ด้านการประมงของจังหวัด ปี 2564

1) จังหวัดยโสธร มีเกษตรกรทำประมงพื้นบ้าน จำนวน 5,749 ราย และเกษตรกรผู้เพาะเลี้ยงสัตว์น้ำ จำนวน 4,132 ราย พื้นที่ 7,185.24 ไร่

#### ตารางที่ 34 จำนวนเกษตรกรผู้เพาะเลี้ยงสัตว์น้ำ

ชนิดสัตว์น้ำ	ราย	ไร่
ปลานิล	2,554	3,291.74
ปลาตะเพียน	2,375	2,585.60
ปลาดุก	471	621.30
ปลาไน	104	101.50
ปลาหับทิม (ปลานิลแดง)	83	415.82
ปลาหมอไทย	36	23.92
กบ	27	18.25
สัตว์น้ำอื่นๆ	25	20.46
ปลาช่อน	21	23.71
ปลานวลจันทร์เทศ	21	26.75
สัตว์น้ำสวยงามอื่นๆ	10	2.88
ปลาสลิด	6	3.28
ปลาสวาย	5	5.94
ปลาจีน	4	6.33
ปลาเทโพ	3	17.00
ปลายี่สกเทศ	2	0.76
กุ้งก้ามกราม	1	20.00
รวม	5,749	7,185.24

ที่มา : สำนักงานประมงจังหวัดยโสธร (ข้อมูล ณ เดือนมิถุนายน 2565)

2) จังหวัดยโสธร มีปริมาณผลผลิตสัตว์น้ำ จำนวน 17 ชนิด ดังนี้

#### ตารางที่ 35 ปริมาณผลผลิตสัตว์น้ำจังหวัดยโสธร

ลำดับที่	ชนิดสัตว์น้ำ	ผลผลิต (กก./ไร่)	ผลผลิต (กก.)
1	ปลานิล	135.00	444,391.00
2	ปลาตะเพียน	99.02	256,023.00
3	ปลาดุก	173.24	107,632.00
4	ปลาไน	91.05	9,242.00

5	ปลาทับทิม (ปลานิลแดง)	1,671.97	695,240.00
6	ปลาหมอไทย	921.49	22,042.00
7	ปลาช่อน	63.18	1,498.00
8	ปลานวลจันทร์เทศ	108.97	2,915.00
9	สัตว์น้ำสวยงามอื่นๆ	77.08	2,915.00
10	ปลาสลิด	109.76	360.00
11	ปลาสรวย	180.00	1,070.00
12	ปลาจีน	197.47	1,250.00
13	ปลาเทโพ	247.06	4,200.00
14	ปลาเยือกเทศ	460.53	350.00
15	กบ	665.10	12,138.00
16	กุ้งก้ามกราม	500.00	10,000.00
17	สัตว์น้ำอื่นๆ	87.24	1,785.00
	รวม	5,788.16	1,573,051.00

ที่มา : สำนักงานประมงจังหวัดยโสธร (ข้อมูล ณ เดือนมิถุนายน 2565)

#### 14.4 ข้อมูลการปฏิรูปที่ดินจังหวัดยโสธร พื้นที่ปฏิรูปที่ดิน จังหวัดยโสธร

1. พื้นที่เขตปฏิรูปที่ดิน จำนวน 495 หมู่บ้าน 60 ตำบล 9 อำเภอ
2. พื้นที่รับมอบจากกรมป่าไม้ (ป่าสงวนแห่งชาติ) และป่าไม้ถาวร (ที่จำแนกๆ)

รวมพื้นที่ประกาศเขต ตาม พรฎ. (เริ่ม ปี พ.ศ. 2536) เนื้อที่ประมาณ 580,989 ไร่

3. พื้นที่กันออก (ถนน แหล่งน้ำ ลำห้วย ที่สาธารณะ ที่ดินมีหนังสือสำคัญ ที่ป่า ภูเขา) เนื้อที่ประมาณ 157,597 ไร่

4. พื้นที่ดำเนินการจัดได้ เนื้อที่ประมาณ 423,392 ไร่

5. ผลการจัดที่ดินประเภทแปลงเกษตรกรรมและแปลงที่ดินชุมชน จำนวน 43,142 ราย 51,154 แปลง เนื้อที่ประมาณ 406,911 ไร่

6. จัดที่ดินในพื้นที่เอกชน จำนวน 7 ราย 7 แปลง เนื้อที่ประมาณ 73-0-07 ไร่

ตารางที่ 36 ข้อมูลพื้นที่ปฏิรูปที่ดินจังหวัดยโสธร

อำเภอ	พื้นที่	พื้นที่	ผลการจัดที่ดิน								
	ประกาศเขตฯ	กันออก	การจัดที่ดินเกษตรกร			การจัดที่ดินชุมชน			รวมการจัดที่ดิน		
	(ไร่)	(ไร่)	ราย	แปลง	ไร่	ราย	แปลง	ไร่	ราย	แปลง	ไร่
กุดชุม	180,813	55,630	8,863	10,786	119,890	3,902	4,226	2,254	12,765	15,012	122,144
ค้อวัง	5,472	2,811	791	991	2,383	95	95	71	886	1,086	2,454
คำเขื่อนแก้ว	17,186	4,322	1,713	2,108	12,103	132	133	81	1,845	2,241	12,184
ทรายมูล	44,769	13,416	2,815	3,459	29,171	684	705	323	3,499	4,164	29,494
ไทยเจริญ	33,912	8,723	1,851	2,093	24,969	268	284	147	2,119	2,377	25,116
ป่าดัว	41,335	10,664	2,574	3,153	29,298	511	517	276	3,085	3,670	29,574
มหาชนะชัย	8,439	2,840	1,291	1,659	5,195	183	186	119	1,474	1,845	5,314
เมืองยโสธร	62,136	18,441	4,593	5,649	34,802	841	932	421	5,434	6,581	35,223
เลิงนกทา	186,927	40,750	9,746	11,748	144,400	2,289	2,430	1,008	12,035	14,178	145,408
<b>รวม</b>	<b>580,989</b>	<b>157,597</b>	<b>34,237</b>	<b>41,646</b>	<b>402,211</b>	<b>8,905</b>	<b>9,508</b>	<b>4,700</b>	<b>43,142</b>	<b>51,154</b>	<b>406,911</b>

ที่มา : สำนักงานการปฏิรูปที่ดินจังหวัดยโสธร (ข้อมูล ณ เดือนสิงหาคม 2565)

14.5 ข้อมูลโครงการระบบส่งเสริมการเกษตรแบบแปลงใหญ่ จังหวัดยโสธร

ตารางที่ 37 ข้อมูลโครงการระบบส่งเสริมการเกษตรแบบแปลงใหญ่ จังหวัดยโสธร

ปี	จำนวนแปลง	เกษตรกร (ราย)	พื้นที่ (ไร่)
2559	15	2,597	34,177.50
2560	26	3,085	49,458.50
2561	11	644	5,981.15
2562	13	611	6,589.25
2563	17	981	12,214.50
2564	8	381	2,903.00
2565	5	503	2,084
<b>รวม</b>	<b>95</b>	<b>8,421</b>	<b>110,504.90</b>

ที่มา : สำนักงานเกษตรจังหวัดยโสธร (ข้อมูล ณ เดือนสิงหาคม 2565)



ตารางที่ 38 การจัดชั้นคุณภาพแปลงใหญ่ จังหวัดยโสธร ประจำปี 2565

ประจำปี	จำนวน (แปลง)	A	B	C	A+
2562					
2559	15	10	4	1	
2560	26	12	11	3	7
2561	11	3	4	4	
2562	13				
2563	17				
2564	8	8			
<b>รวม</b>	<b>95</b>	<b>33</b>	<b>19</b>	<b>8</b>	<b>7</b>

ที่มา : สำนักงานเกษตรจังหวัดยโสธร ( สิงหาคม 2565)

14.6 ข้อมูลศูนย์เรียนรู้การเพิ่มประสิทธิภาพการผลิตสินค้าเกษตร (ศพก.) จังหวัดยโสธร ปี 2564

จังหวัดยโสธร มีศูนย์เรียนรู้การเพิ่มประสิทธิภาพการผลิตสินค้าเกษตร (ศพก.) หลัก กระจายอยู่ทุกอำเภอทั้ง 9 และมีศูนย์เรียนรู้การเพิ่มประสิทธิภาพการผลิตสินค้าเกษตร (ศพก.) เครือข่ายกระจายอยู่ทุกอำเภอ จำนวน 118 ศูนย์

ตาราง 39 ข้อมูลศูนย์เรียนรู้การเพิ่มประสิทธิภาพการผลิตสินค้าเกษตร (ศพก.) จังหวัดยโสธร

ที่	ชื่อ ศพก.	ชื่อเกษตรกร	สินค้าหลัก	ที่ตั้ง ศพก.	ศูนย์เครือข่าย (ศูนย์)
1	ศพก.อำเภอเมืองยโสธร จังหวัดยโสธร	นายลา โสมาบุตร 083 3810089	ข้าว	195 ม. 10 บ.ตู่ทุ่ง ต.ตู่ทุ่ง อ.เมือง จ. ยโสธร	16
2	ศพก.อำเภอยางชุมน้อย จังหวัดยโสธร	นายอุทัย ทองชัย 091 3405608	ข้าว	120 ม.5 บ.สีสุก ต.ตู่ลาด อ.ยางชุมน้อย จ.ยโสธร	17
3	ศพก.อำเภอกุดชุม จังหวัดยโสธร	นายสุวิช ธนาคุณ 081 5790237	ข้าว	72 ม. 4 บ.กุดหิน ต.กำแมด อ. กุดชุม จ.ยโสธร	12
4	ศพก.อำเภอคำเขื่อนแก้ว จังหวัดยโสธร	นายเนาว์ พันเดช 097 1042287	ข้าว	11 ม.9 บ.โคกโก้ย ต.ภูจาน อ.คำเขื่อนแก้ว จ.ยโสธร	15
5	ศพก.อำเภอป่าดัว จังหวัดยโสธร	นายเมืองชัย ทองลา 095 5939010	เกษตร ผสมผสาน	10 ม.12 บ.โคกนาโก ต.โคกนาโก อ. ป่าดัว จ.ยโสธร	22
6	ศพก.อำเภอคำมาหามชัย จังหวัดยโสธร	รต.ฉลวย กำจัดภัย 090 2413937	ข้าว	233 หมู่ 4 บ.ยางเครือ ต.บึงแก อ. คำมาหามชัย จ.ยโสธร	20
7	ศพก.อำเภอค้อวัง จังหวัดยโสธร	นายสุวรรณ สิมมา 081 5794712	ข้าว	14 ม.10 บ.ศิริพัฒนา ต.น้ำอ้อม อ. ค้อวัง จ.ยโสธร	15

8	ศพก.อำเภอเลิงนกทา จังหวัดยโสธร	นายสำรอง อ่ำพนพงษ์ 088 3519114	ข้าว	48 ม.15 บ.หวาย ต.สามัคคี อ. เลิงนกทา จ.ยโสธร	19
9	ศพก.อำเภอไทยเจริญ จังหวัดยโสธร	นายประยูร ปั่นทอง 063 6042607	ข้าว	85 หมู่ 5 บ.หนองคูน้อย ต.น้ำคำ อ. ไทยเจริญ	10
<b>รวม</b>				<b>9</b>	<b>146</b>

ที่มา : สำนักงานเกษตรจังหวัดยโสธร (ข้อมูล ณ เดือนสิงหาคม 2565)

#### 2.4.8 ข้อมูลมาตรฐานสินค้าเกษตร

ตารางที่ 40 สรุปข้อมูลพื้นที่เข้าร่วมการผลิตเกษตรอินทรีย์ ปี 2564 จังหวัดยโสธร

ลำดับ ที่	มาตรฐาน	ปีที่ 1 (2564)		ปีที่ 2 (2563)		ปีที่ 3 (2562)	
		ราย	ไร่	ราย	ไร่	ราย	ไร่
1	Yaso Basic Organic Standard (Yaso BOS)	286	3020	192	2,019	106	1,119
2	Participatory Guarantee Systems for Organic Agriculture (PGS)	4,390	27,161	3,259	26,609	4,721	32,038
3	มาตรฐาน Organic Thailand (มกษ 9000)	10,144	58,551	87	793	9,723	57,407
4	มาตรฐานเกษตรอินทรีย์สากล	225	3,446	495	7,934	450	7,305
<b>รวม</b>		<b>15,045</b>	<b>92,178</b>	<b>4,033</b>	<b>37,356</b>	<b>15,000</b>	<b>97,869</b>

ตารางที่ 41 ข้อมูลมาตรฐานสินค้าเกษตร Yaso Basic Organic Standard (Yaso BOS)

ปี 2564

ลำดับ ที่	พื้นที่อำเภอ	จำนวน เกษตรกร (ราย)	ประเภทการตรวจ รับรอง		รวมพื้นที่ (ไร่)	ชนิดสินค้าใหม่ที่ได้รับการรับรองเพิ่มขึ้น	
			ต่ออายุ	ราย ใหม่		จำนวน	รายการ
1	เมืองยโสธร	22	22		253.55	5	มัลเบอร์รี่, กล้วยหอมทอง, กระจับแดง, ตะไคร้หอม, อินทผลัม
2	มหาชนะชัย	2	2		9.00	3	มะพร้าวน้ำหอม, ขนุน, ใฝ่หวาน
3	เลิงนกทา	39	39		404.25	1	ข้าวเหนียวขี้ตม
4	คำเขื่อนแก้ว	16	16		217.00	0	
5	ป่าดัว	17	17		121.60	0	
6	ค้อวัง	1	1		2.00	0	
7	ไทยเจริญ	11	11		175.00	0	
8	ทรายมูล	2	2		18.00	0	
9	กุดชุม	1	1		15.00	0	
10	คำเขื่อนแก้ว	75		75	814.25	2	แตงโม, ข้าวสันป่าตอง
11	มหาชนะชัย	52		52	609.96	3	ข้าวเหนียวสีลาภรณ์, ข้าวมะลิแดง, ข้าวสัน ป่าตอง
12	ค้อวัง	40		40	311.20	2	หอมแดง, ถั่วลิสง
13	ไทยเจริญ	2		2	16.25	2	อ้อยคั้นน้ำ สุพรรณบุรี 50, ข้าวเจ้าดำ
14	กุดชุม	6		6	53.00	0	
รวม 9 อำเภอ		286	111	175	3,020.06	18	

ลำดับที่	มาตรฐาน	ปีที่ 1 (2563)	
		ราย	ไร่
รวม	Yaso Basic Organic Standard (Yaso BOS)	192	2,019.43
1	ข้าวหอมมะลิ 105	107	1,157.40
2	มันสำปะหลัง	1	6.00
3	ไผ่กิมซุง	3	1.63
4	พืชผสมผสาน	36	138.58
5	ไม้ผล	3	41.73
6	ข้าว กข 6	19	502.05
7	ข้าว กข 15	18	165.25
8	ข้าวเหนียวดำ	1	1.00
9	ข้าวเหนียวแดง	2	3.70
10	ข้าวเจ้าดำ		
11	ข้าวเจ้าแดง	1	1.10
12	ข้าวไรซ์เบอร์รี่	1	1.00
<b>รวม ปี 2563</b>		<b>192</b>	<b>2,019.44</b>
1	ข้าวหอมมะลิ 105	88	1,092.55
2	พืชผสมผสาน	6	5.00
3	ไผ่ตงอินโด	1	2.00
4	กาแฟ	1	1.00
5	มะม่วงหิมพานต์	1	0.25
6	กล้วยน้ำว้า	1	2.00
7	น้อยหน่า	1	1.00
8	กระเจียวหวาน	7	15.00
<b>รวม ปี 2562</b>		<b>106</b>	<b>1,118.80</b>
1	ข้าว	2	10.00
2	พืชผสมผสาน	1	21.00
3	บัว	1	4.00
<b>รวม ปี 2561</b>		<b>4</b>	<b>35.00</b>

ที่มา : สำนักงานเกษตรและสหกรณ์จังหวัดยโสธร (ข้อมูล ณ เดือนสิงหาคม 2565)

### 13. สินค้า OTOP ของจังหวัด

ตารางที่ 41 สินค้า OTOP 10 อันดับแรกของจังหวัด

ที่	ชื่อกลุ่ม	อำเภอ	ยอดจำหน่าย(บาท)
1	กลุ่มโคขุนหนองแหน หมู่ 7 ตำบลหนองแหน	กุดชุม	1,440,200
2	โรงสีกิจพงษ์ หมู่ 12 ตำบลสามแยก	เลิงนกทา	1,397,500
3	กลุ่มวิสาหกิจชุมชนหอมมะลิอินทรีย์ชีวภาพ	คำเขื่อนแก้ว	945,000
4	ชมรมรักษัธรรมชาติ กลุ่มเกษตรกรทำนาโนสำ	กุดชุม	905,500
5	แมรินปลาสาม	เมืองยโสธร	492,000
6	กลุ่มประดิษฐ์เชิงเทียนเรือหงส์	เมืองยโสธร	440,000
7	กลุ่มจักสานบ้านหนองเป่า	เมืองยโสธร	275,000
8	กลุ่มเกษตรกรทำนาปากเรือ	มหาชนะชัย	262,300
9	กลุ่มราชาไส้อ้วแม่ปิง	มหาชนะชัย	260,680
10	กลุ่มผ้าขาวม้าแปรรูปบ้านพอก	ไทยเจริญ	251,580

ที่มา : สำนักงานพัฒนาชุมชนจังหวัดยโสธร (ข้อมูล ณ เดือนกรกฎาคม 2565)

### 14. การเพาะปลูกและผลผลิตเก็บเกี่ยวรายเดือนของสินค้าเกษตรของจังหวัด

ตารางที่ 42 ข้อมูลการเพาะปลูกและร้อยละผลผลิตเก็บเกี่ยวรายเดือนของสินค้าเกษตรของจังหวัด

หน่วย : ร้อยละ

ชนิดสินค้า	ปี 2563												ปี 2564											
	ม.ค.	ก.พ.	มี.ค.	เม.ย.	พ.ค.	มิ.ย.	ก.ค.	ส.ค.	ก.ย.	ต.ค.	พ.ย.	ธ.ค.	ม.ค.	ก.พ.	มี.ค.	เม.ย.	พ.ค.	มิ.ย.	ก.ค.	ส.ค.	ก.ย.	ต.ค.	พ.ย.	ธ.ค.
พืชไร่																								
ข้าวนาปี																								
มันสำปะหลัง																								
อ้อย																								
ยางพารา																								
พืชผัก																								



ที่มา : สำนักงานสหกรณ์จังหวัดยโสธร (ข้อมูล ณ เดือนมกราคม 2565)

## 15.2 กลุ่มเกษตรกรจังหวัดยโสธร

ตารางที่ 44 จำนวนสถาบันเกษตรกรจังหวัดยโสธร

อำเภอ	กลุ่มส่งเสริมอาชีพ การเกษตร		กลุ่มแม่บ้าน เกษตรกร		กลุ่มยุวเกษตรกร		กลุ่มวิสาหกิจ ชุมชน		กลุ่มเครือข่าย วิสาหกิจชุมชน	
	กลุ่ม	สมาชิก	กลุ่ม	สมาชิก	กลุ่ม	สมาชิก	กลุ่ม	สมาชิก	กลุ่ม	สมาชิก
เมืองยโสธร	1	30	23	588	9	135	102	2,330	0	0
ทรายมูล	4	140	6	139	8	120	51	1,301	0	0
กุดชุม	8	228	14	272	11	342	121	2,150	1	26
ไทยเจริญ	4	100	4	125	4	60	97	1,735	1	9
เลิงนกทา	14	320	80	1,837	24	680	269	3,451	1	10
ป่าดัว	4	216	19	1,042	11	343	92	1,915	0	0
คำเขื่อนแก้ว	12	440	13	471	20	767	181	3,446	0	0
มหาชนะชัย	5	135	9	346	6	90	326	5,170	0	0
ค้อวัง	4	95	20	547	4	60	85	2,303	3	1,177
<b>รวม</b>	<b>56</b>	<b>1,704</b>	<b>188</b>	<b>5,367</b>	<b>97</b>	<b>2,597</b>	<b>1,324</b>	<b>23,801</b>	<b>6</b>	<b>1,222</b>

ที่มา : สำนักงานเกษตรจังหวัดยโสธร (ข้อมูล ณ เดือนสิงหาคม 2564)

## 16. ข้อมูลจำนวนอาสาสมัครเกษตรกรของจังหวัด

ตารางที่ 45 จำนวนอาสาสมัครเกษตรกรของจังหวัด ปี 2564

อำเภอ	ครู บัญชี	หมอดิน อาสา	ประมง อาสา	เศรษฐกิจ การเกษตร อาสา	ครู ยาง	อาสาสมัคร	อาสาสมัคร	อาสา	อาสา	อาสาสมัคร	อาสาสมัคร	ชาวนา อาสา	เกษตรกร หมู่บ้าน	สารวัตร เกษตรอาสา	ไหม อาสา	Q อาสา	รวม สาขา (นับซ้ำ)	รวมบุคคล (ไม่นับซ้ำ)
						สปก	เกษตรและ สหกรณ์	ปศุสัตว์	ฝน หลวง	สหกรณ์	ชลประทาน							
รวมทั้งสิ้น	143	894	214	9	35	49	0	822	33	111	39	29	1,168	79	10	0	3,638	3,176
เมือง ยโสธร	16	190	24	1	9	0	0	176	4	17	0	5	262	2	2	0	708	601
ทรายมูล	14	56	22	1	1	8	0	54	2	8	0	15	60	4	0	0	245	204
กุดชุม	13	127	26	1	7	19	0	131	2	9	0	0	176	2	0	0	513	460
คำเขื่อน แก้ว	20	120	19	1	3	5	0	83	7	14	0	7	158	37	0	0	474	440
ป่าดัว	10	58	19	1	3	0	0	58	2	15	0	0	77	3	0	0	246	211
มหาชนะ ชัย	21	106	23	1	0	2	0	111	5	13	30	0	104	12	5	0	436	373
ค้อวัง	21	44	17	1	0	3	0	29	3	10	2	0	97	4	1	0	232	198
เลิงนกทา	14	144	39	1	10	9	0	145	5	12	7	2	163	6	1	0	558	491
ไทยเจริญ	14	49	25	1	2	3	0	35	3	13	0	0	71	9	1	0	226	198

ที่มา : สำนักงานเกษตรจังหวัดยโสธร (ข้อมูล ณ เดือนสิงหาคม 2564)

17. จำนวนประชาชนชาวบ้านของจังหวัดภายใต้โครงการเกษตรตามแนวทฤษฎีใหม่ โดยยึดปรัชญาเศรษฐกิจ

พอเพียง (ตารางที่ 46)

อำเภอ	ชื่อประชาชน	ชื่อศูนย์ประชาชน	ที่อยู่ศูนย์	เบอร์ติดต่อ
1. ค้อวัง	นายสุทิน จันทขาว	ศูนย์กสิกรรมธรรมชาติ ศรีโสธรพัฒนา	บ้านจวนน้อย 68 หมู่ที่ 5 ตำบลกุดน้ำใส อำเภอค้อวัง	086-879-5484
2. กุดชุม	นายบุญส่ง มาตขาว	ศูนย์เครือข่ายประชาชนบ้าน นายบุญส่ง มาตขาว	บ้านโนนยาง 105 หมู่ที่ 17 ตำบลกำแมด อำเภอกุดชุม	081-300-0165
3. เมืองยโสธร	นายนิคม เพชรผา	ศูนย์กสิกรรมธรรมชาติ จังหวัดยโสธร	บ้านโนนทรายงาม 7 หมู่ที่ 4 ตำบลหนองคู อำเภอเมือง	062-662-1009

ที่มา : สำนักงานเกษตรและสหกรณ์จังหวัดยโสธร (ข้อมูล ณ เดือนสิงหาคม 2564)

17.1 ประชาชนชาวบ้านด้านเกษตรอินทรีย์ (ตารางที่ 47)

อำเภอ	ชื่อประชาชน	ชื่อศูนย์ประชาชน	ที่อยู่ศูนย์	เบอร์ติดต่อ
1. กุดชุม	นายมัน สามสี	กลุ่มเกษตรกรทำนาโนสำเภา	57 หมู่ 2 ตำบล นาสำเภา อำเภอ กุด ชุม จังหวัด ยโสธร	081-7604897,097- 4196987
2. กุดชุม	นายสุวิษ ธนาคุณ	กลุ่มวิสาหกิจชุมชนเกษตรกรรม ธรรมชาติหนองยอ	72 หมู่ 4 บ้านกุดหิน ต.กำแมด อ.กุดชุม จ.ยโสธร	081- 5790237,086 8171252
3. เมืองยโสธร	นายลา โสมาบุตร	กลุ่มวิสาหกิจชุมชนศูนย์ส่งเสริม และผลิตเมล็ดพันธุ์ข้าวชุมชนนา แปลงใหญ่ ตำบลคูทุ่ง	195 หมู่ที่ 10 ถนน ตำบลคูทุ่ง อำเภอเมืองยโสธร จังหวัดยโสธร	089- 6175224
4.มหาชนะชัย	นายสัมฤทธิ์ กัลป์ดี	ผู้แทนภาคประชาสังคมจังหวัด ยโสธร	23 ม.5 ต.คูเมือง อ.มหาชนะชัย	081-1209440
5.เมืองยโสธร	นายนิคม เพชรผา	กลุ่มวิสาหกิจชุมชนข้าวคุณธรรม บ้านโนนทรายงาม	7 หมู่ที่ 4 บ้านโนนทรายงาม ตำบลหนองคู อำเภอเมืองยโสธร จังหวัดยโสธร	094-8784905
6.มหาชนะชัย	นายวาริ สลับศรี	กลุ่มเกษตรกรทำนาปากเรือ	118 หมู่ 4 บ้านดอนผึ้ง ตำบล ปากเรือ อำเภอมหาชนะชัย จังหวัดยโสธร	061-6898919
7.ทรายมูล	นางลัดดา พันธุ์ศรี	กลุ่มวิสาหกิจชุมชนผลิตปุ๋ย อินทรีย์และข้าวอินทรีย์บ้าน คำครดา	175/9 บ้านคำครดา ตำบล ดง มะไฟ อำเภอ ทรายมูล จังหวัด ยโสธร	084 8231839
8.ค้อวัง	นายสุวรรณ สิงมา	กลุ่มเครือข่ายวิสาหกิจชุมชน เกษตรกรรมยั่งยืนน้ำอ้อม	27 หมู่ที่10 ตำบลอ้อม อำเภอค้อ วัง จังหวัดยโสธร	092 4626955



9.เลิงนกทา	นางสาวเนาวรัตน์ แสงสุวรรณ	กลุ่มสหกรณ์เกษตรกรอินทรีย์ เลิงนกทา – ไทยเจริญ จำกัด	10 หมู่ที่ 5, บ้านคอนสาย ตำบลสามัคคี อำเภอเลิงนกทา จังหวัดยโสธร	086-8755646
10.ป่าดัว	นางทองเหลา หงษ์ไทย	กลุ่มวิสาหกิจชุมชนโรงเรียนชานาเกษตรอินทรีย์บ้านโพธิ์ศรี	66 หมู่ 12 ตำบลกระจาย อ.ป่าดัว จังหวัดยโสธร	083- 7209403

**18. ข้อมูลด้านการเกษตรอื่นๆ ที่เกี่ยวข้อง เช่น ข้อมูล Smart Farmer , Young Smart Farmer, แหล่งแปรรูป, แหล่งกระจายสินค้า ฯลฯ**

**2.8.1 ข้อมูล Smart Farmer, Young Smart Farmer ปี 2565 (ตารางที่ 48)**

อำเภอ	Smart Farmer (ราย)	Young Smart Farmer (ราย)
เมืองยโสธร	190	20
ทรายมูล	54	22
กุดชุม	128	16
ไทยเจริญ	48	10
เลิงนกทา	145	18
ป่าดัว	57	16
คำเขื่อนแก้ว	115	18
มหาชนะชัย	103	15
ค้อวัง	45	12
<b>รวม</b>	<b>885</b>	<b>147</b>

ที่มา: สำนักงานเกษตรจังหวัดยโสธร (ข้อมูล ณ เดือนสิงหาคม 2565)

**19. แหล่งแปรรูปสินค้าจังหวัดยโสธร**

จังหวัดยโสธร มีโรงงานผลิต/แปรรูปอาหาร ในจังหวัดยโสธรโรงงานอุตสาหกรรมประเภทอาหารกิ่งสำเร็จรูป และอาหารสำเร็จรูป จำนวน 43 โรงงานที่จดทะเบียนโรงงานตามพระราชบัญญัติโรงงาน พ.ศ.2535 ตารางที่ 49 โรงงานผลิต/แปรรูปอาหาร ในจังหวัดยโสธร

ที่	ทะเบียนโรงงาน/ปีสิ้นอายุ	ประกอบกิจการ/ชื่อโรงงาน	ชื่อเจ้าของ	เงินทุน
1	จ2-2(1)-4/61 ยส	อบเมล็ดพืช สหกรณ์กรีนเนท จำกัด	สหกรณ์กรีนเนท จำกัด	7,600,000
	วัตถุประสงค์/กำลังการผลิต	เมล็ดมะม่วงหิมพานต์อบ 45 ตัน		
2	จ3-2(1)-79/56 ยส 2562	อบข้าว โรงสีสหพืชผล	นายกิมเตี้ย วงศ์วิบูลเศรษฐ์	35,000,000
	วัตถุประสงค์	ข้าวเปลือก 20,000 ตัน		

	กำลังการผลิต	ข้าวเปลือกอบลดความชื้น 20,000 ตัน		
3	จ3-2(1)-31/57 ยส 2562	อบข้าวเปลือก บริษัท กิมมน จำกัด	บจก.กิมมน จำกัด	49,000,000
	วัตถุประสงค์ กำลังการผลิต	ข้าวเปลือก 3,000 ตัน ข้าวเปลือกอบลดความชื้น 3,000 ตัน		
4	จ3-2(1)-38/59 ยส	อบมันสำปะหลัง	ว่าที่ ร.ต.เกษม กิจพัฒนาเจริญ	6,000,000
	วัตถุประสงค์ กำลังการผลิต	มันสำปะหลัง 10,000 ตัน มันสำปะหลังอบแห้ง 9,500 ตัน		
5	จ3-2(1)-4/61 ยส	อบข้าว บริษัท โรงสีกิจเจริญโยธอร์ จำกัด	โรงสีกิจเจริญโยธอร์ จำกัด /บริษัท	19,500,000
	วัตถุประสงค์ กำลังการผลิต	ข้าวเปลือก 1,000 ตัน ข้าวเปลือกอบเสร็จ 1,000 ตัน		
6	จ3-2(1)-/43 ยส 2564	อบเมล็ดพืช ห้างหุ้นส่วนจำกัดโรงสีพงษ์เจริญ	หจก.โรงสีพงษ์เจริญ ,หจก.	32,100,000
	วัตถุประสงค์ กำลังการผลิต	ข้าวเปลือกความชื้นสูง 3,000 ตัน ข้าวเปลือกอบแล้ว 3,000 ตัน		
7	จ3-2(1)-2/43 2564	อบเมล็ดพืช ห้างหุ้นส่วนจำกัดโรงสีกิจทวีโยธอร์	หจก.โรงสีกิจทวีโยธอร์ ,หจก.	9,200,000
	วัตถุประสงค์ กำลังการผลิต	ข้าวเปลือกความชื้นสูง 3,000 ตัน/ปี ข้าวเปลือกอบแล้ว 3,000 ตัน/ปี		
8	จ3-2(1)-1/44 ยส 2564	ประกอบกิจการอบเมล็ดพืช บริษัท โรงสีไฟสหพืชผลโยธอร์ (1994) จำกัด	บจก.โรงสีไฟสหพืชผลโยธอร์ 1994,บจก.	7,500,000
	วัตถุประสงค์ กำลังการผลิต	ข้าวเปลือกความชื้นสูง 1,000 ตัน ข้าวเปลือกอบแล้ว 990 ตัน		
9	จ3-2(1)-2/44 ยส2565	อบเมล็ดพืช	นางธัญญะรัตน์ จินธิเกียรติ	40,500,000
	วัตถุประสงค์ กำลังการผลิต	ข้าวเปลือกความชื้นสูง 2,000 ตัน ข้าวเปลือกอบแล้ว 1,950 ตัน		
10	จ3-2(1)-3/44 ยส 2565	อบเมล็ดพืช ห้างหุ้นส่วนจำกัดพงษ์ชัยธัญญาพืช	หจก.พงษ์ชัยธัญญาพืช ,หจก.	29,000,000
11	จ3-2(1)-4/44 ยส2559	อบเมล็ดพืช	หจก โรงสีควงเจริญ	10,000,000
	วัตถุประสงค์ กำลังการผลิต	ข้าวเปลือกความชื้นสูง 5,000 ตัน ข้าวเปลือกผ่านการอบแล้ว 4,950 ตัน		
12	จ3-2(1)-28/53 ยส 5263	อบข้าว จิ่งสูนเจริญ	นายนิคม ต้นดิวัฒน์เสถียร	58,000,000
	วัตถุประสงค์ กำลังการผลิต	ข้าวเปลือก 5,000 ตัน ข้าวเปลือก 5,000 ตัน		
13	จ3-2(5)-8/55 ยส 2565	เก็บรักษาข้าวเปลือกในไซโลและโกดัง บริษัท โรงสีข้าวกิจเจริญโยธอร์ จำกัด	บจก. โรงสีกิจเจริญโยธอร์ จำกัด	16,000,000
	วัตถุประสงค์ กำลังการผลิต	ข้าวเปลือก 10,000 ตัน/ปี ข้าวเปลือก 10,000 ตัน/ปี		
14	จ2-9(1)-11/56 ยส	สีข้าว โรงสีข้าวชุมชน	เครือข่ายวิสาหกิจชุมชน เกษตรกรรมยั่งยืน	7,078,000

	วัตถุประสงค์ กำลังการผลิต	ข้าวเปลือกหอมมะลิ 2,300 ตัน, ข้าวเปลือกหอมมะลิ 300 ตัน , ข้าวเปลือกหอมนิล 40 ตัน ข้าวหอมมะลิอินทรีย์ 1,100 ตัน, ข้าวหอมมะลิปรับเปลี่ยน 400 ตัน, ข้าวหอมมะลิแดง 140 ตัน, ข้าวหอมนิล 140 ตัน		
15	จ2-9(1)-18/57 ยส	สีข้าว	นายวิชาญ จันทร์โยธา	2,100,000
	วัตถุประสงค์ กำลังการผลิต	ข้าวเปลือก 50 ตัน ข้าวสาร 25 ตัน,ข้าวหัก 10 ตัน, รำ 10 ตัน		
16	จ2-9(1)-19/57 ยส	สีข้าว วิสาหกิจชุมชนเกษตรธรรมชาติหนองยอ(บ้านกุดหิน)	วิสาหกิจชุมชนเกษตรธรรมชาติ หนองยอ (บ้านกุดหิน)	2,000,000
	วัตถุประสงค์ กำลังการผลิต	ข้าวเปลือก 50 ตัน ข้าวสาร 20 ตัน,ข้าวหัก 10 ตัน, รำ 10 ตัน		
17	จ2-9(1)-9/60 ยส	สีข้าว โรงสีเกิดสิน	นางพัชรี พรหมวัลย์	4,400,000
	วัตถุประสงค์ กำลังการผลิต	ข้าวเปลือก 100 ตัน ข้าวสาร 60 ตัน, ข้าวหัก 10 ตัน, รำ 10 ตัน		
18	จ2-9(1)-10/48 ยส	สีข้าว (กำลังสูงสุด 10 ตัน/วัน) โรงสีจันทร์แก้ว	นาง สมปอง จันทร์แก้ว	1,300,000 3-0005
	วัตถุประสงค์ กำลังการผลิต	ข้าวเปลือก 3,000 ตัน ข้าวสาร 2,000 ตัน, ปลายข้าว 500 ตัน, รำ 300 ตัน		
19	จ2-9(1)-14/48 ยส	สีข้าว (กำลังสูงสุด 10 ตัน/วัน) โรงสีข้าวสารสวน	น.ส.ศกัญจนา วลัยศรี	1,450,000 3-0007
	วัตถุประสงค์ กำลังการผลิต	ข้าวเปลือก 750 ตัน ข้าวสาร 500 ตัน,รำ 150 ตัน, ข้าวปลาย 100 ตัน		
20	3-9(1)-57/15 ยส 2566	สีข้าว (กำลังสูงสุด 200 เกวียน/วัน) ห้างหุ้นส่วนจำกัดโรงสีพงษ์เจริญ	หจก.โรงสีพงษ์เจริญ	10,600,000 3-0014
	วัตถุประสงค์ กำลังการผลิต	ข้าวเปลือกเหนียว 600 ตัน,ข้าวเปลือกข้าว 1,200 ตัน ข้าวสาร 1,080 ตัน, รำ 36 ตัน, ปลายข้าว 270 ตัน		
21	3-9(1)-153/15 ยส 2566	สีข้าวชนิดแยกแกลบแยกรำ (กำลังสูงสุด 40 ตัน/วัน)	พี.เค.เค.ไรซ์มิลล์ 2 บจก.	65,000,000 3-0006
	วัตถุประสงค์ กำลังการผลิต	ข้าวเปลือก 2,500 ตัน ข้าวสาร 1,104 ตัน,ปลายข้าว 480 ตัน,รำ 186 ตัน		

22	3-9(1)-45/19 ยส 2562	สีข้าว (กำลังสูงสุด 260 เกวียน/วัน) บริษัทโรงสีกิจเจริญไฮดร จำกัด	โรงสีกิจเจริญจำกัด ,บริษัท	20,000,000 1-0018
	วัตถุประสงค์ กำลังการผลิต	ข้าวเปลือกเหนียว 485,200 กก., ข้าวเปลือกข้าว 596,620 กก. ข้าวสารเหนียว 165,050 กก.,ข้าวหักท่อน 108,515 กก.,ปลายข้าว 23,450 กก., รำอ่อน 30,630 กก., ข้าวสารข้าว 202,620 กก.,ข้าวหักท่อน 122,585 กก.		
23	3-9(1)-1/34 ยส 2562	สีข้าว (กำลังสูงสุด 360 เกวียน/วัน) ห้างหุ้นส่วนจำกัดกิจทวีไฮดร	หจก.โรงสีกิจทวีไฮดร	32,000,000 1-0013
	วัตถุประสงค์ กำลังการผลิต	ข้าวเปลือก 30,000 ตัน/ปี ข้าวสาร 18,000 ตัน, รำ 1,260 ตัน		
24	จ3-9(1)-4/45 ยส 2562	สีข้าวชนิดแยกแกลบแยกรำ (กำลังสูงสุด 60 ตัน/วัน)	กลุ่มเกษตรกรทำนาโนไส่	24,324,000
	วัตถุประสงค์	ข้าวเปลือก 6,000 ตัน		

	กำลังการผลิต	ข้าวสาร 35,000 ตัน, ไร่และปลายข้าว 500 ตัน		
25	3-9(1ป-9/47 2572	สีข้าว (กำลังสีสูงสุด 360 เกวียน/วัน) บริษัทโรงสีกิจวิชัยโสธรไรซ์ จำกัด	บจก. กิจวิชัยโสธรไรซ์	84,000,000 1-0014
	วัตถุประสงค์ กำลังการผลิต	ข้าวเปลือก 60,000 ตัน/ปี ข้าวสาร 27,000 ตัน, ปลายข้าว 15,000 ตัน, ไร่ 6,000 ตัน, แกลบ 12,000 ตัน		
26	จ3-9(1)-5/47 ยส 2562	สีข้าว (กำลังสีสูงสุด 40 เกวียน/วัน) สหกรณ์การเกษตรเลิงนกทา จำกัด	สหกรณ์การเกษตรเลิงนกทา จำกัด	45,056,060 1-0015
	วัตถุประสงค์ กำลังการผลิต	ข้าวเปลือก 10,760 ตัน/ปี ข้าวสาร 4,325.52 ตัน, ข้าวหักใหญ่ 312.04 ตัน, ข้าวหักกลาง 505.72 ตัน, ข้าวหักเล็ก 1,549.44 ตัน, ข้าวปลายข้าว 269 ตัน, ไร่ละเอียด 742.44 ตัน		
27	จ3-9(1)-36/52 ยส 2562	สีข้าว กำลังการผลิต 200 ตัน/ วัน, ทำมันเส้น โรงสีข้าวชัยประเสริฐ	นายธีระวัฒน์ เข้มเพชร	10,000,000 2-0008
	วัตถุประสงค์ กำลังการผลิต	ข้าวเปลือก 40,000 ตัน ข้าวสาร 20,000 ตัน, ไร่ 3,000 ตัน, แกลบ 5,000 ตัน, ข้าวหัก 8,000 ตัน, ข้าวปลายข้าว 4,000 ตัน		
28	จ3-9(1)-39/52 ยส 2562	สีข้าว โรงสีกลุ่มเกษตรกรทำนาบากเรือ	กลุ่มเกษตรกรทำนาบากเรือ	26,500,000 2-0010
	วัตถุประสงค์ กำลังการผลิต	ข้าวเปลือกหอมมะลิ 3,000 ตัน, ข้าวเปลือกหอมมะลินิธรี 1,000 ตัน ข้าวหอมมะลิขาว 100 ตัน, ข้าวกล้อง 20 ตัน, ข้าวหอมมะลินิธรี 400 ตัน, ข้าวกล้องหอมมะลินิธรี 200 ตัน		
29	3-9(1)-51/55 ยส 2565	สีข้าว กำลังสีสูงสุดของร้านสีข้าว 600 ตัน/วัน บริษัท ยโสธรอินเตอร์เทรดไรซ์ 2010 จำกัด	บจก.ยโสธรอินเตอร์เทรดไรซ์ 2010 จำกัด	181,000,000
	วัตถุประสงค์ กำลังการผลิต	ข้าวเปลือก 150,000 ตัน/ปี ข้าวสาร 60,000 ตัน, ปลายข้าว 37,500 ตัน, ไร่ละเอียด 12,600 ตัน และไร่หายาบ 2,400 ตัน		
30	จ3-9(1)-84/55 ยส 2566	สีข้าว แปรรูปอาหารจากเมล็ดพืชหรือหัวพืช บริษัท ไทยสมาร์ทไลฟ์ จำกัด	บริษัท ไทยสมาร์ทไลฟ์ จำกัด	26,200,000
	วัตถุประสงค์ กำลังการผลิต	ข้าวเปลือกหอมมะลินิธรี 105 จำนวน 100 ตัน, ข้าวเปลือกหอมแดงนิธรี 50 ตัน, ข้าวเปลือกหอมนิธรี 50 ตัน, ข้าวเปลือกเหนียว กข ข้าวกล้องหอมมะลินิธรี 200 ตัน, ข้าวกล้องงอกหอมมะลินิธรี 20 ตัน, ข้าวกล้องหอมมะลิแดงนิธรี 20 ตัน, ข้าว กล้องงอกหอมมะลิแดงนิธรี		
31	จ3-9(1)-55/56 ยส	สีข้าว กำลังการผลิต 160 ตัน/วัน ห้างหุ้นส่วนจำกัด กิจวิชัยโสธรไรซ์	หจก.กิจวิคำเชื่อนแก้วไรซ์	50,000,000
	วัตถุประสงค์ กำลังการผลิต	ข้าวเปลือก 40,000 ตัน ข้าวสาร 18,000 ตัน, ปลายข้าว 6,000 ตัน, ไร่ 4,000 ตัน		

32	3-9(1)-82/56 ยส	สีข้าว (800 เกวียน/วัน) นึ่งและอบข้าวเปลือก บริษัทโรงสีข้าวทรัพย์สิริจร จำกัด	บจก.โรงสีทรัพย์สิริจร จำกัด	53,000,000
	วัตถุประสงค์ กำลังการผลิต	ข้าวเปลือก 100,000 ตัน/ปี ข้าวสาร 42,000 ตัน, ปลายข้าว 19,500 ตัน, ไร่ละเอียด 8,000 ตัน, ไร่หายาบ 3,000 ตัน		
33	จ3-9(1)-2/36 ยส 2562	สีข้าว (กำลังสีสูงสุด 240 เกวียน/วัน) บริษัทโรงสีพงษ์นิธิทิพ 1 จำกัด	บริษัทโรงสีพงษ์นิธิทิพ 1 จำกัด	70,000,000 1-0006
	วัตถุประสงค์ กำลังการผลิต	ข้าวเปลือก 30,000 ตัน ข้าวสาร 1,800 ตัน, ปลายข้าว 20 ตัน, ไร่ 360 ตัน		
34	จ3-9(1)-1/37 ยส	สีข้าวชนิดแยกแกลบแยกไร่ (กำลังสีสูงสุด 15	นางจรัสกุล จันไค,นาง	850,000

	2562	โรงสีจรัญกุล		
	วัตถุประสงค์ กำลังการผลิต	ข้าวเปลือก 320,000 กก. ข้าวสาร 210,000 กก.,ข้าวปลาย 60,000 กก., รำ 40,000 กก		
35	จ3-9(1)-2/37 ยส 2564	สีข้าว (กำลังสีสูงสุด 393.36เกวียน/วัน) บริษัท โรงสีไฟสหพืชผลยโสธร (1999) จำกัด	บริษัท โรงสีไฟสหพืชผลยโสธร (1994) จำกัด	70,000,000
	วัตถุประสงค์ กำลังการผลิต	ข้าวเปลือก 200 ตัน/วัน ข้าวสาร 130 ตัน/วัน, รำ 20 ตัน/วัน, แกลบ 25 ตัน/วัน		
36	จ3-9(1)-1/39 ยส 2564	สีข้าว (กำลังสีสูงสุด 100 เกวียน/วัน ห้างหุ้นส่วนจำกัดพงษ์ชัยธัญญาพืช 2	หจก.พงษ์ชัยธัญญาพืช ,หจก.	52,000,010
	วัตถุประสงค์ กำลังการผลิต	ข้าวเปลือก 7,000 เกวียน ข้าวสาร 4,600 ตัน, รำอ่อน 414 ตัน		
37	จ3-9(1)-1/41 ยส 2562	สีข้าวชนิดแยกแกลบแยกรำ (กำลังสี 95 โรงสีกิจการพงษ์	หจก.โรงสีกิจการพงษ์	43,100,000
	วัตถุประสงค์ กำลังการผลิต	ข้าวเปลือก 1,000 เกวียน ข้าวสาร 460 ตัน,ปลายข้าว 120 ตัน, รำ 100 ตัน		
38	จ3-9(1)-2/41 ยส 2562	สีข้าว (กำลังสีสูงสุด 300 เกวียน/วัน) บริษัทโรงสีทรัพย์สิริธร จำกัด	บจก.โรงสีทรัพย์สิริธร ,บจก.	14,000,000
	วัตถุประสงค์ กำลังการผลิต	ข้าวเปลือก 800 ตัน/เดือน ข้าวสาร 320 ตัน/เดือน, ปลายข้าว 160 ตัน/เดือน, รำ 80 ตัน/เดือน, แกลบ,รำหบาย 240 ตัน/เดือน		
39	จ3-9(1)-1/42 ยส วัตถุประสงค์ กำลังการผลิต	สีข้าว (กำลังสีสูงสุด 150 ตัน/วัน) ข้าวเปลือก 2,000 เกวียน/ปี ข้าวสาร 1,080 ตัน, รำ 80 ตัน, ปลาย 270 ตัน/ปี	นายรัศมี เข็มเพชร.นาง	2,500,000
40	จ3-9ผ1)-3/44 ยส 2565	สีข้าว (120 เกวียน/วัน)	หจก.โรงสีควงเจริญ	45,500,000
	วัตถุประสงค์ กำลังการผลิต	ข้าวเปลือก 20,000 เกวียน ข้าวสาร 9,500 ตัน, รำ 1,800 ตัน, ปลาย 900 ตัน		
41	จ 3-9(1)-23/47 ยส 2562	สีข้าว (กำลังสีสูงสุด 40 เกวียน/วัน) สหกรณ์การเกษตรมหาชนะชัย จำกัด	สหกรณ์การเกษตรมหาชนะชัย จำกัด	16,751,000
	วัตถุประสงค์ กำลังการผลิต	ข้าวเปลือก 5,000 ตัน ข้าวสาร 2,000 ตัน, ข้าวหักใหญ่ 750 ตัน, ข้าวหักกลาง 500 ตัน, ข้าวหักเล็ก 500 ตัน, รำข้าว 250 ตัน		
42	จ3-9(1)-17/48 ยส 2562	สีข้าว (กำลังสีสูงสุด 40 ตัน/วัน) โรงสีข้าวสหกรณ์เกษตรอินทรีย์เลิงนกทาและ ไทยเจริญ	สกก.เกษตรอินทรีย์เลิงนกทา และไทยเจริญ,บจก.	13,410,141
	วัตถุประสงค์กำลังการผลิต	ข้าวเปลือกอินทรีย์ 251,084 กก., ข้าวเปลือกปรับเปลี่ยน 166,614 กก. ข้าวสารอินทรีย์ 200,000 กก.,ข้าวสารปรับเปลี่ยน 130,000 กก.		
43	จ3-9(1)-72/52 ยส 2564	สีข้าว (กำลังการผลิต 300 เกวียน/วัน) บริษัท กิมมณ จำกัด	บจก.กิมมณ	162,500,000
	วัตถุประสงค์ กำลังการผลิต	ข้าวเปลือก 36,000 ตัน แกลบ 8,300 ตัน/ปี		

ที่มา : สำนักงานอุตสาหกรรมจังหวัดยโสธร (ข้อมูล ณ เดือนสิงหาคม 2564)

### 2.8.3 ข้อมูลจตุรบรรวมและกระจายสินค้าเกษตรอินทรีย์จังหวัดยโสธร

#### ตารางที่ 50 จตุรบรรวมและกระจายสินค้าเกษตรอินทรีย์จังหวัดยโสธร

ลำดับ ที่	ชื่อจตุรบรรวมและกระจาย สินค้าเกษตรอินทรีย์	สถานที่ตั้ง	วัน/เวลาดำเนินการ	หมายเหตุ
1	บริษัทยโสธร ออร์แกนิก จำกัด	528 ถ.เสียงเมือง ต.ในเมือง อ.เมือง จ.ยโสธร	ทุกวันแต่เกษตรกรต้องแจ้งล่วงหน้า ตั้งแต่ 08.00-17.00 น.	09 8743 5118 คุณวิทยา
2	สุดคุ้มออร์แกนิก	หน้า Big Cat ถ.วิทยารังค์ ต.ในเมือง อ.เมือง จ.ยโสธร	ทุกวัน ตั้งแต่ 09.00-19.00 น.	09 6925 1979 คุณหมอจ๊อบ
3	ตลาดขวานาอัจฉริยะ	NC ปีโตเลียม ถ.เสียงเมือง ต.ในเมือง อ.เมือง จ.ยโสธร	วันอาทิตย์ เวลา 09.00-13.00 น.	08 9718 2516 คุณต๋อ
4	ร้านอินดี้ออร์แกนิก	NC ปีโตเลียม ถ.เสียงเมือง ต.ในเมือง อ.เมือง จ.ยโสธร	ทุกวัน ตั้งแต่เวลา 09.00-18.00 น.	08 9718 2516 คุณต๋อ
5	ตลาดเกษตรกร	ศูนย์ OTOP องค์การบริหารส่วนจังหวัดยโสธร หน้าศาลากลางจังหวัดยโสธร ถ.แจ้งสนิท ต.ใน เมือง อ.เมือง จ.ยโสธร	ทุกวันอังคาร และวันศุกร์ ตั้งแต่เวลา 10.00-14.00 น.	08 1789 0089 คุณธัญญา
6	ตลาดนัดสีเขียวหอนาฬิกา	หอนาฬิกา (บขส.เก่า) ต.ในเมือง อ.เมือง จ. ยโสธร	วันเสาร์ เวลา 05.00-09.00 น.	
6	ตลาดนัดสีเขียวโรงพยาบาล ยโสธร	อาคารที่พิภญาติผู้ป่วย โรงพยาบาลยโสธร ต. ในเมือง อ.เมือง จ.ยโสธร	วันพฤหัสบดี เวลา 10.00-14.00 น.	
7	ตลาดนัดสีเขียว มหาชนะชัย	หน้าที่ว่าการสำนักงานสาธารณสุข อำเภอมหา ชนะชัย จ.ยโสธร	วันศุกร์ เวลา 14.00-18.00 น.	
8	ตลาดนัดสีเขียว คำเขื่อนแก้ว	หน้าที่ว่าการอำเภอคำเขื่อนแก้ว จ.ยโสธร	วันพุธ เวลา 14.00-18.00 น.	
9	ตลาดนัดสีเขียว กุดชุม	หน้าอาคารแพทย์แผนไทย โรงพยาบาลกุดชุม จ.ยโสธร	ทุกวันอังคาร และวันพฤหัสบดี ตั้งแต่เวลา 08.00-13.00 น.	

ที่มา : สำนักงานเกษตรและสหกรณ์จังหวัดยโสธร (ข้อมูล ณ เดือนสิงหาคม 2564)

### 2.8.4 จุดรับซื้อสินค้าปะหลัง

จังหวัดยโสธร มีจุดรับซื้อสินค้าปะหลังในจังหวัดยโสธร จำนวน 144 จุด ที่ขึ้นทะเบียนไว้ ดังนี้

#### ตารางที่ 51 จุดรับซื้อสินค้าปะหลังจังหวัดยโสธร

ที่	ชื่อผู้ประกอบการ	เลขที่	หมู่	หมู่บ้าน	ตำบล	อำเภอ	โทรศัพท์
1	ลานมันรัศมี (สาขาบ้านโนน ประทาย)	53	15	โนนประทาย	หนองแหน	กุดชุม	
2	เมืองทองพืชผล	159	12	คำม่วงไข่	โนนเมือง	กุดชุม	
3	ลานรับซื้อมันกรกฎ		1	หนองแหน	หนองแหน	กุดชุม	08 1073 8596
4	ลานมันน้องเปี้ยพืชผล	42	1	หนองแหน	หนองแหน	กุดชุม	08 7378 8322
5	ลานมันรัศมี		6	โนนประทาย	หนองแหน	กุดชุม	
6	รักดีพืชผล	49	9	สุขเกษม	โนนเปือย	กุดชุม	
7	ลานกรกฎ		1	หนองแหน	หนองแหน	กุดชุม	
8	นายกัลยา เนตรหาร	72	6	โนนประทาย	หนองแหน	กุดชุม	
9	เมืองทองพืชผล2		10	คำม่วงไข่	โนนเปือย	กุดชุม	

10	ดีโฮมพาณิชย์	311	1	หนองแห่น	หนองแห่น	กุดชุม	
11	กลุ่มวิสาหกิจผู้ผลิตมันเส้น	471	17	กุดชุมพัฒนา	กุดชุม	กุดชุม	
12	จิรวรรณการเกษตร	84	12	เอราวัณ	กุดชุม	กุดชุม	
13	วิสาหกิจชุมชนมันเส้น	84	9	โคกศรี	โพนงาม	กุดชุม	
14	ฟ้าไทยการเกษตร				คำเตย	ไทยเจริญ	
15	ฟ้าประกายพืชผล	192	16	โพนงาม	โพนงาม	กุดชุม	
16	ลานมันกรกฎ		1	หนองแห่น	หนองแห่น	กุดชุม	
17	วิสาหกิจมันเส้น	85	9	โคกศรี	โพนงาม	กุดชุม	
18	ลานมันรัศมี		9	โนนประทาย	หนองแห่น	กุดชุม	
19	ลานรับซื้อถนอมทรัพย์	49	1	โขง	ทุ่งมน	คำเขื่อนแก้ว	08 9941 5011
20	ป.ทรัพย์รุ่งเรือง1	45	1	โขง	ทุ่งมน	คำเขื่อนแก้ว	08 5105 9033
21	ลานรับ ช.โชคชัย	42	7	ทุ่งมน	ทุ่งมน	คำเขื่อนแก้ว	
22	ป.ทรัพย์รุ่งเรือง2	63	3	ทุ่งมน	ทุ่งมน	คำเขื่อนแก้ว	08 1600 0963
23	กลางดงพืชผล1	199	4	โพนสิม	ทุ่งมน	คำเขื่อนแก้ว	
24	ร้านอุดมทรัพย์พืชผล	43	2	เหล่าโป	ทุ่งมน	คำเขื่อนแก้ว	08 4962 6289
25	ลานมันถนอมศรีพืชผล	174	9	โพนทัน	โพนทัน	คำเขื่อนแก้ว	
26	ลานรับซื้อมันเนียบพืชผล	161	7	บกน้อย	ดงแคนใหญ่	คำเขื่อนแก้ว	
27	ลานมันภักดีพรพืชผล	145	4	โพนสิม	ทุ่งมน	คำเขื่อนแก้ว	08 1470 8699
28	คำเขื่อนแก้ววิศวกรรม(รับซื้อมันสำปะหลัง)		1	ดงเจริญ	ดงเจริญ	คำเขื่อนแก้ว	
29	เจริญชัยพืชผล	127	4	โพนสิม	ทุ่งมน	คำเขื่อนแก้ว	
30	ลานมันรุ่งนภา(ทุ่งมน)		7	ทุ่งมน	ทุ่งมน	คำเขื่อนแก้ว	
31	ลานมันตะสัน	1	6	เหล่าหนู	ดงเจริญ	คำเขื่อนแก้ว	
32	คำเขื่อนแก้ววิศวกรรม (รับซื้อมันสำปะหลัง)		1	ดงเจริญ	ดงเจริญ	คำเขื่อนแก้ว	
33	ลานมันคำเขื่อนแก้ว (เหล่าหนู)		6	เหล่าหนู	ดงเจริญ	คำเขื่อนแก้ว	
34	ลานมันคำเขื่อนแก้ว		2	เหล่าไฮ	เหล่าไฮ	คำเขื่อนแก้ว	
35	สุรพลพืชผล (สาขาทุ่งมน)	41	7	ทุ่งมน	ทุ่งมน	คำเขื่อนแก้ว	08 4410 5109
36	ลานมันเศรษฐชัย	44	5	หนองแคน	ดงแคนใหญ่	คำเขื่อนแก้ว	
37	ลานมันคำเขื่อนแก้ว	154	4	หนองกบ	คำเขื่อนแก้ว	คำเขื่อนแก้ว	
38	ลานมันรุ่งนภา(ทุ่งมน)		2	ทุ่งมน	ทุ่งมน	คำเขื่อนแก้ว	
39	ลานมันรุ่งนภา (ลุ่มพุก)		1	ลุ่มพุก	ลุ่มพุก	คำเขื่อนแก้ว	
40	เกษตรผายเงิน1	27	2	กู่จาน	กู่จาน	คำเขื่อนแก้ว	
41	กลางดงพืชผล1	199	4	โพนสิม	ทุ่งมน	คำเขื่อนแก้ว	

42	กลางดงพีชผล2	1	2	เหล่าไฮ	เหล่าไฮ	คำเขื่อนแก้ว	
43	เกษตรผายเงิน 2		4	หนองกบ	คูจาน	คำเขื่อนแก้ว	
44	บริษัทคำเขื่อนแก้วกรีน จำกัด	184	3	น้ำเกลี้ยง	โพนทัน	คำเขื่อนแก้ว	
45	ลานมันถนอมทรัพย์	19	1	โซง	ทุ่งมน	คำเขื่อนแก้ว	
46	ลานมันทรัพย์รุ่งเรืองพีชผล		6	คำแซนศอก	ดงมะไฟ	ทรายมูล	
47	ลานมันชัยศิริพีชผล		1	โคกสำราญ	แวง	ทรายมูล	
48	อ.พีชผล	272	1	สร้างช้าง	ไผ่	ทรายมูล	
49	ลานมันสุรพลพีชผล			ค่าน้ำเกลี้ยง		ทรายมูล	
50	ลานมันชัยศิริพีชผล		1	โคกสำราญ	ทรายมูล	ทรายมูล	
51	ลานรับซื้อบ้านหัวดง				ทรายมูล	ทรายมูล	
52	ลานมันวิริยะ	114	9	โชคชัยพร	น้ำคำ	ไทยเจริญ	
53	ลานมันจิวรรณ (เสียลอง)	244	4	สามแยกภูกอย	ไทยเจริญ	ไทยเจริญ	
54	ลานมันถนอมศรี	144	9	โชคชัยพร	น้ำคำ	ไทยเจริญ	
55	ลานมันจิวรรณ	46/1	4	สามแยกภูกอย	ไทยเจริญ	ไทยเจริญ	
56	ลานมันชัยประเสริฐ				น้ำคำ	ไทยเจริญ	
57	ลานรับซื้อมันศรีรุ่งเรือง	57	7	คำเกิดนอก	กระจาย	ป่าดิว	08 6261 8487
58	สุรพลพีชผล(สาขาคำเกิด)	42	7	คำเกิดนอก	กระจาย	ป่าดิว	08 4410 5109
59	ลานมันรุ่งนภา		2	นิคม	กระจาย	ป่าดิว	
60	ลานมันภักดีพรพีชผล		12	โคกนาโก	โคกนาโก	ป่าดิว	
61	ลานจิตเสน ทองอินทร์	79	8	ม่วงไข่	กระจาย	ป่าดิว	08 6876 3509
62	จิตติเดชพีชผล	91	7	คำเกิดนอก	กระจาย	ป่าดิว	
63	ลานมันรุ่งเจริญ		7	คำเกิดนอก	กระจาย	ป่าดิว	
64	ลานรับซื้อมันศรีรุ่งเรือง	97	7	คำเกิดนอก	กระจาย	ป่าดิว	
65	ลานรับซื้อมันเกิดสิน	97	7	คำเกิดนอก	กระจาย	ป่าดิว	
66	ลานรับซื้อมันดวงดีพีชผล	202	2	นิคม	กระจาย	ป่าดิว	
67	ลานมันถนอมศรีพีชผล		16	อ่างทอง	โคกนาโก	ป่าดิว	
68	ลานมันภักดีพรพีชผล		12	โคกนาโก	โคกนาโก	ป่าดิว	08 1470 8699
69	ลานมันศรีรุ่งเรือง	577	7	คำเกิดนอก	กระจาย	ป่าดิว	
70	จิตติเดชพีชผล	91	7	คำเกิดนอก	กระจาย	ป่าดิว	
71	ดวงดีพีชผล(อุบลเกษตร พลังงาน)	202	2	นิคม	กระจาย	ป่าดิว	
72	ลานรับซื้อมันเกิดสิน	97	7	คำเกิดนอก	กระจาย	ป่าดิว	
73	ลานมันศรีรุ่งเรือง	97	7	คำเกิดนอก	กระจาย	ป่าดิว	
74	ลานมันถนอมทรัพย์		12	อ่างทอง	โคกนาโก	ป่าดิว	
75	สุทัตพีชผล	162	9	คำกลาง	โคกนาโก	ป่าดิว	



76	บ้านภักดีพร(ติดตั้งใหม่)	172	1	ศรีฐาน	ศรีฐาน	ป่าดิว	
77	สมานชัยพีชผล	45	12	รมโพธิ์	โพธิ์ไทร	ป่าดิว	
78	บริษัทอุบลเกษตรพลังงาน	202	2	นิคม	กระจาย	ป่าดิว	
79	ลานมันถนนอมศรี				โคกนาโก	ป่าดิว	
80	ลานมันเกิดสิน	96	7	เกิดสิน	กระจาย	ป่าดิว	
81	ทองสาพีชผล4		2	สร้างแป้น	สงยาง	มหาชนะชัย	
82	ร้านอำนาจผล	202	6	สร้างแป้น	สงยาง	มหาชนะชัย	
83	ลานมันชัยประเสริฐ		5	เหมือด	ฟ้าหยาด	มหาชนะชัย	
84	ดีได้การเกษตร	158	6	คุ้ม	คูเมือง	มหาชนะชัย	
85	ร้านรุ่งเจริญผล	161	6	สร้างแป้น	สงยาง	มหาชนะชัย	
86	เพิ่มพูนผล	96	1	ผือฮี	ผือฮี	มหาชนะชัย	
87	ต่งเฮงการเกษตร	74	11	ผือ	ดู่ทุ่ง	เมือง	
88	ทวีคุณพีชไร่	43/1-2			ในเมือง	เมือง	
89	กมลลักษณ์พีชผล	59	5	สะเดา	ตาดทอง	เมือง	08 1955 4719
90	ลานรับซื้อรุ่งเจริญ	161	5	สะเดา	ตาดทอง	เมือง	
91	ลานมันสุรพลพีชผล			ทุ่งแต่	ในเมือง	เมือง	
92	สุรพลพีชผล	95	7	ค่าน้ำเกลี้ยง	ทุ่งแต่	เมือง	
93	ดต. คงฤทธิ์ จันทเทพ		1	ทุ่งแต่	ทุ่งแต่	เมือง	
94	กมลลักษณ์พีชผล	59	5	สะเดา	ตาดทอง	เมือง	
95	ลานมันรุ่งเจริญ	7	6	หนองหงอก	หนองหิน	เมือง	
96	ส.วิวัฒน์ทรัพย์	124	2	สะแนน	ชุมเงิน	เมือง	
97	ยโสธรกรีนนิส		1	หนองคู	หนองคู	เมือง	
98	ลานมันรุ่งเจริญ	161	5	ตาดทอง	ตาดทอง	เมือง	
99	สหพีชผล ยโสธร 1994	241	11	ตาดทอง	ตาดทอง	เมือง	
100	ลานมันถนนอมศรี		2	สะแนน	ชุมเงิน	เมือง	
101	ลานมันรัศมี(สาขาโคกใหญ่)		2	โคกใหญ่	ศรีแก้ว	เลิงนกทา	08 4497 5994
102	ลานมันแม่เจ้าย		7	ทรัพย์เจริญ	ศรีแก้ว	เลิงนกทา	08 9278 5070
103	ลานมันรัศมี(สาขาภูแฝงม้า)		7	ทรัพย์เจริญ	ศรีแก้ว	เลิงนกทา	08 1544 7986
104	ลานรับซื้อมันฟ้าใหม่อุดมทรัพย์	158	3	บุงคำ	บุงคำ	เลิงนกทา	08 5777 6449
105	ลานมันพรทวี	8	17	น้อมเกล้า	บุงคำ	เลิงนกทา	
106	ลานรับซื้อมันขาน้องเล็ก(แคนน้อย)	290	12	หนองแคนน้อย	บุงคำ	เลิงนกทา	08 7868 2720
107	ลานรับซื้อมันขานพงษ์ทวี	85	15	หนองแคน	บุงคำ	เลิงนกทา	08 9286 0584
108	ลานรับซื้อมันขาน้องเล็ก		7	หนองแคนน้อย	บุงคำ	เลิงนกทา	

109	ลานรับซื้อมันฯน้องเล็ก(น้อมเกล้า)	17	11	น้อมเกล้า	บุงค้ำ	เลิงนกทา	
110	ลานรับซื้อมันฯน้องเล็ก		13	หนองแคนน้อย	บุงค้ำ	เลิงนกทา	
111	ลานมันพรทวี่ (ช่องเม็ก)		4	ช่องเม็ก	บุงค้ำ	เลิงนกทา	08 6229 5997
112	ลานมันพรทวี่ (น้อมเกล้า1)	8	17	น้อมเกล้า	บุงค้ำ	เลิงนกทา	
113	ลานมันเสี้ยเกล้า	96	1	ศรีแก้ว	ศรีแก้ว	เลิงนกทา	
114	ลานมันพรทวี่สาขา2	34	7	หนองแคนน้อย	บุงค้ำ	เลิงนกทา	
115	ลานรับซื้อมันฯประยงค์	32	11	นาโพธิ์	กุดแห่	เลิงนกทา	
116	ลานมันพรทวี่		13	หนองแคนน้อย	บุงค้ำ	เลิงนกทา	
117	ลานมันศรีเจริญ	360	11	ห้องแซง	ห้องแซง	เลิงนกทา	08 7233 5352
118	ลานมันน้องเล็ก		7	ทรัพย์เจริญ	ศรีแก้ว	เลิงนกทา	
119	ลานมันพรทวี่ (น้อมเกล้า2)		17	น้อมเกล้า	บุงค้ำ	เลิงนกทา	
120	ลานมันน้องเล็ก สาขาช่องเม็ก				บุงค้ำ	เลิงนกทา	
121	ลานรับซื้อมันฯพงษ์ทวี่	85	15	หนองแคน	บุงค้ำ	เลิงนกทา	
122	ลานมันดวาร์รุ่งเรือง	178	2	ป่าขี้ยาง	บุงค้ำ	เลิงนกทา	
123	กมลวรรณการเกษตร	421	1	บ้านศรีแก้ว	ศรีแก้ว	เลิงนกทา	
124	ปริมรดาพืชผล	108	10	นาจาน	สามัคคี	เลิงนกทา	08 0158 8036
125	ลานรับซื้อมันฯประยงค์	32	11	นาโพธิ์	อ่างสร้างหิน	เลิงนกทา	
126	ร้านสไบทองคำของเก่าและลานมัน		4	นาโพธิ์	กุดแห่	เลิงนกทา	
127	ลานมันพรทวี่สาขา2	34	7	หนองแคนน้อย	บุงค้ำ	เลิงนกทา	
128	ลานมันโชคสุญธร (หนองแคนใหญ่)	136	3	หนองแคนใหญ่	บุงค้ำ	เลิงนกทา	
129	ลานมันศรีเจริญ	360	11	ห้องแซง	ห้องแซง	เลิงนกทา	
130	ลานมันรัศมี (สาขาโคกใหญ่)		2	โคกใหญ่	ศรีแก้ว	เลิงนกทา	
131	ลานมัน นายสง่า	103	15	หนองแคนใหญ่	บุงค้ำ	เลิงนกทา	
132	ศรีแก้วการเกษตร	421	1	ศรีแก้ว	ศรีแก้ว	เลิงนกทา	
133	ลานมันพรทวี่(หนองแคนน้อย)	24	7	หนองแคนน้อย	บุงค้ำ	เลิงนกทา	
134	ลานรับซื้อมันฯ พงษ์ทวี่	85	15	หนองแคน	บุงค้ำ	เลิงนกทา	
135	ลานมันดวาร์รุ่งเรือง	178	2	ป่าขี้ยาง	บุงค้ำ	เลิงนกทา	
136	ปริมรดาพืชผล	108	10	นาจาน	สามัคคี	เลิงนกทา	
137	ลานมันน้องเล็ก		2	โคกใหญ่	ศรีแก้ว	เลิงนกทา	
138	ลานมันสไบทอง	149	11	อ่างสร้างหิน	กุดแห่	เลิงนกทา	
139	ลานมันน้องเล็ก	229	14	หนองเลิงคำ	บุงค้ำ	เลิงนกทา	

140	ลานมันน้องเล็ก	124	6	หนองเล็งคำ	บึงคำ	เลิงนกทา	
141	ลานพรทวี		4	ช่องเม็ก	บึงคำ	เลิงนกทา	
142	สะไบทองคำของเก่า	327	3	กุดคอก่าน	โคกสำราญ	เลิงนกทา	
143	ยงยุทธพืชผล	212	4	นาโพธิ์	กุดแห่	เลิงนกทา	
144	ปริมดาพืชผล 2	110	12	นากลาง	บึงคำ	เลิงนกทา	

ที่มา : สำนักงานพาณิชย์จังหวัดยโสธร (ข้อมูล ณ เดือนสิงหาคม 2564)

## 2.8.5 จุดรับซื้อ-ขายยางพาราผ่านตลาดยางพารา

จังหวัดยโสธร มีจุดรับซื้อ-ขายยางพาราในจังหวัดยโสธร จำนวน 13 จุด ที่ขึ้นทะเบียนไว้ ดังนี้  
ตารางที่ 52 จุดรับซื้อ-ขายยางพาราผ่านตลาดยางพารา

ที่	สถาบันเกษตรกร/กลุ่มชาวสวนยาง	อำเภอ			ผู้ประสานงาน	โทรศัพท์
		ตำบล	อำเภอ	จังหวัด		
1	สหกรณ์ยางพาราบ้านโนนประทาย จำกัด	หนองแหน	กุดชุม	ยโสธร	นายวิจิต สุขกำเนิด	08 4790 4745
2	กลุ่มเกษตรกรยางพาราโนนประทาย	หนองแหน	กุดชุม	ยโสธร	นายบุญประสงค์ ทานะเวช	06 4142 6279
3	กลุ่มเกษตรกรชาวสวนยางตำบลหนองแหน	หนองแหน	กุดชุม	ยโสธร	นายใส สมภักดิ์	08 7964 4885 08 2906 6025
4	กลุ่มเกษตรกรชาวสวนยางภูเก้าพระ	ค่าน้ำสร้าง	กุดชุม	ยโสธร	นายพิบูลย์ ศรีสุรัตน์	06 2141 9016
5	กลุ่มเกษตรกรชาวสวนยางตำบลย่อ	ย่อ	คำเขื่อนแก้ว	ยโสธร	นายชาติรี ชะดรัมย์	09 3337 4676
6	กลุ่มเกษตรกรชาวสวนยางบ้านคำครดา	ดงมะไฟ	ทรายมูล	ยโสธร	นายชุมพร ผ่องใส	08 9932 6603
7	กลุ่มเกษตรกรชาวสวนยางบึงคำ	บึงคำ	เลิงนกทา	ยโสธร	นายบัญญัติ ผดุงเวช	09 7956 6187 09 4956 6187
8	สหกรณ์การเกษตรห้องแซง จำกัด	ห้องแซง	เลิงนกทา	ยโสธร	นายสมใจ แก้วหาญ	08 4583 8737 08 0485 0260
9	กลุ่มเกษตรกรชาวสวนยางคำแดง	เดิด	เมือง	ยโสธร	นายไพบูรณ์ ธิมาชัย	08 9627 1447
10	กลุ่มเกษตรกรชาวสวนยางบ้านนาคำ	เดิด	เมือง	ยโสธร	นายสวาท บุญคำ	08 3124 1029
11	กลุ่มเกษตรกรชาวสวนยางบ้านเชือกน้อย	ชั้นไต้ใหญ่	เมือง	ยโสธร	นายวิจิต แก่นพุด	08 1048 9839
12	กลุ่มเกษตรกรชาวสวนยางบ้านโคกมะนัส	ชั้นไต้ใหญ่	เมือง	ยโสธร	นางประสาธ สุธธิบุตร	08 6261 0081
13	กลุ่มชาวสวนยางบ้านหนองคู	หนองคู	เมือง	ยโสธร	นายเทพประทาน ชันเงิน	08 7245 2730
14	สหกรณ์ยางพารายโสธร จำกัด	สัมผ่อ	ไทยเจริญ	ยโสธร	นายเชศักดิ์ สุดสวาท	08 1760 5414
15	กลุ่มเกษตรกรชาวสวนยางบ้านเทพเจริญตำบลไทยเจริญ	ไทยเจริญ	ไทยเจริญ	ยโสธร	นายคำพันธ์ วงศ์ศรีแก้ว	08 4897 9925 08 2515 6177

ที่มา : การยางแห่งประเทศไทย จังหวัดยโสธร

## 2.8.6 แหล่งพลังงานทดแทนและบริหารจัดการน้ำเพื่อการเกษตรด้วยพลังงานแสงอาทิตย์ โรงอบแห้ง และโรงเรือนปลูกผัก

จังหวัดยโสธรมีแหล่งพลังงานทดแทนและบริหารจัดการน้ำเพื่อการเกษตรด้วยพลังงานแสงอาทิตย์ จำนวน 46 แห่ง โรงอบพลังงานแสงอาทิตย์ จำนวน 11 แห่ง และโรงเรือนปลูกผักอีก จำนวน 9 แห่ง

### ตารางที่ 53 แหล่งพลังงานทดแทนและบริหารจัดการน้ำเพื่อการเกษตรด้วยพลังงานแสงอาทิตย์

ลำดับ	ชื่อกลุ่มเกษตรกร	ที่อยู่ผู้ประสานงาน				ผู้ประสานงาน	หมายเลขติดต่อ	พิกัด	
		บ้าน	หมู่ที่	ตำบล	อำเภอ			พิกัด N	พิกัด E
1	กลุ่มเกษตรกรอินทรีย์บ้านหนองเป็ด (3)	หนองเป็ด	6	หนองเป็ด	เมือง	นายเข้มทอง บุญสุข	08 4897 6612	15.86582	104.34307
2	กลุ่มเกษตรกรอินทรีย์บ้านหนองเป็ด (4)	หนองเป็ด	6	หนองเป็ด	เมือง	นายธีรเมธ หนองเป็ด	06 5236 6968	15.86849	104.33863
3	กลุ่มเกษตรกรบ้านเหล่าโป	เหล่าโป	2	ทุ่งมน	คำเขื่อนแก้ว	นางลำไพโร มาตเหลือง	08 9583 5679	15.72588	104.28668
4	วิสาหกิจชุมชนข้าวคุณธรรม	โนนทรายงาม	4	หนองคู	เมือง	นางสมทรง แสงดี	06 1030 8828	15.77402	104.23698
5	วิสาหกิจชุมชนกลุ่มเกษตรกรผสมผสาน	ดงแคนใหญ่	1	ดงแคนใหญ่	คำเขื่อนแก้ว	นายณรงค์ชัย วงศ์อนันต์	08 7375 1542	15.57037	104.38551
6	กลุ่มข้าวอินทรีย์บ้านคำม่วง กลุ่ม 2	ย่อ	2	ย่อ	คำเขื่อนแก้ว	น.ส.ศศิภา ซาคำไฮ	06 3953 3614	15.71659	104.25374
7	กลุ่มเกษตรกรบ้านห้วยสะแบก	ห้วยสะแบก	5	โคกสำราญ	เลิงนกทา	นายนิพนธ์ ทองโกฏี	08 1669 7849	16.13286	104.59653
8	วิสาหกิจชุมชนผลิตข้าวอินทรีย์ตำบลสวาท	เปงจาน	13	สวาท	เลิงนกทา	นางพิสมัย ศรีสุพรรณ	08 0466 5404	16.19719	104.50519
9	กลุ่มเกษตรกรอินทรีย์หินสิ่ว แບຍยังฮັນ	หินสิ่ว	6	โคกสำราญ	เลิงนกทา	น.ส.ปัทมา สงวนเรือง	08 0737 6202	16.19607	104.60583
10	วิสาหกิจชุมชนบ้านไร่รุ่งตะวัน	นากอก	5	บุงคำ	เลิงนกทา	น.ส.นลินี เนียมวัน	09 8232 8961	16.15577	104.63885
11	กลุ่มอินทรีย์บ้านหนองบก	หนองบก	8	บุงคำ	เลิงนกทา	นางสวรรคร์ ผิวทอง	08 5312 3713	16.16645	104.64001
12	กลุ่มเกษตรกรอินทรีย์บ้านป่าซาย่าง	ป่าซาย่าง	2	บุงคำ	เลิงนกทา	นายสมพร คณະรูป	08 1579 7972	16.1645	104.67668
13	กลุ่มเกษตรกรอินทรีย์บ้านนากอก	นากอก	5	บุงคำ	เลิงนกทา	นายจรูญ ไทยหงส์	09 3440 1518	16.15804	104.63154
14	กลุ่มเกษตรกรบ้านกุดคอก่าน	กุดคอก่าน	13	โคกสำราญ	เลิงนกทา	น.ส.วาสนา ดีดวงพันธ์	06 1575 5897	16.20192	104.61048
15	กลุ่มเกษตรกรอินทรีย์บ้านผักกะย่า	ผักกะย่า	2	โนนเปือย	กุดชุม	นายจิระ พันวิเศษ	08 1879 3071	15.98897	104.36796
16	กลุ่มเกษตรกรอินทรีย์บ้านกำแมด (1)	กำแมด	1	กำแมด	กุดชุม	นายสงวน นางาม	08 8594 2048	15.93463	104.34609
17	กลุ่มเกษตรกรอินทรีย์บ้านกำแมด (2)	กำแมด	1	กำแมด	กุดชุม	นายอดุล วงษ์สว่าง	09 3071 5308	15.91541	104.37161

18	กลุ่มเกษตรกรอินทรีย์ บ้านกำแมต (3)	กำแมต	16	กำแมต	กุดชุม	นายบุญศรี เวฬุวนา รักษ์	08 5203 2003	15.93832	104.36913
19	กลุ่มเกษตรกรอินทรีย์ บ้านกำแมต (4)	กำแมต	7	กำแมต	กุดชุม	น.ส.อุษี บุญทวี	09 1865 0260	15.91916	104.3624
20	กลุ่มเกษตรกรอินทรีย์ บ้านกำแมต (5)	กำแมต	4	กำแมต	กุดชุม	นายสุวิทย์ ธนาคุณ	08 9579 0237	15.95378	104.35002
21	กลุ่มเกษตรกรอินทรีย์ บ้านเอราวัณ	เอราวัณ	12	กุดชุม	กุดชุม	นางนิตยา แสงสว่าง	08 7964 3008	16.05543	104.35468

ลำดับ	ชื่อกลุ่มเกษตรกร	ที่อยู่ผู้ประสานงาน				ผู้ประสานงาน	หมายเลขติดต่อ	พิกัด	
		บ้าน	หมู่ที่	ตำบล	อำเภอ			พิกัด N	พิกัด E
22	วิสาหกิจชุมชนเกษตร ธรรมชาติ (หนองยอ)	หัวงัว	2	กำแมต	กุดชุม	นายคำเขียน ครองยุทธิ	09 6694 9260	15.97301	104.39832
23	กลุ่มเกษตรกรบ้านห้วย แก้ง	ห้วยแก้ง	1	ห้วยแก้ง	กุดชุม	นายสุดใจ อ่อนบัวขาว	09 3451 8618	16.03376	104.27223
24	กลุ่มเกษตรกรข้าวบ้าน หนองชุม	หนองชุม	15	โคกนาโก	ป่าดัว	นายชาญณรงค์ วรศรี	06 5119 9863	15.9593	104.48718
25	กลุ่มเกษตรกรอินทรีย์ บ้านเชียงเพ็ง	เชียงเพ็ง	7	เชียงเพ็ง	ป่าดัว	นางกล้วย ดวงคำ	06 5121 7696	15.84825	104.45336
26	กลุ่มเกษตรกรทำนนา ไส้	นาไส้	1	นาไส้	กุดชุม	นางคำพอง มาสขาว	08 7876 5301		
27	กลุ่มเกษตรกรทำนนา ไส้	โนนยาง	11	นาไส้	กุดชุม	นางประยงค์ สุวรรณ เพชร	09 3458 3299		
28	กลุ่มเกษตรกรทำนนา ไส้	โสภขุมปูน	2	นาไส้	กุดชุม	นายมัน สามสี	09 0280 9384		
29	กลุ่มผู้ผลิตข้าวอินทรีย์ เพื่อสังคมฯ	โนนยาง	11	กำแมต	กุดชุม	นายหาญ สุวรรณเพชร	09 0118 3014		
30	ข้าวอินทรีย์ค้าสร้างป่อ	ค้าสร้างป่อ	10	กระจาย	ป่าดัว	นายถวิล หอมหวาน	08 2143 8932		
31	วิสาหกิจกลุ่มอินทรีย์ บ้างสร้างข้าง	สร้างข้าง	1	ไผ่	ทรายมูล	นายสิทธศักดิ์ ชูรัตน์	09 1829 8739		
32	กลุ่มเกษตรกรบ้าน หนองเป็ด (1)	หนองเป็ด	4	หนองเป็ด	เมือง	นายเจริญ คำโพธิ์	08 3381 0089		
33	กลุ่มเกษตรกรบ้าน หนองเป็ด (2)	หนองเป็ด	5	หนองเป็ด	เมือง	นายทองคำ ธรรมนุ	06 4979 1132		
34	นายดวงใจ ศรีเนตร	โคกคำเนิน	4	ชั้นไต้ใหญ่	เมือง	นายดวงใจ ศรีเนตร	08 7876 1724	15.94402	104.1118
35	นางประดิษฐ์ คูเมือง	หนองบัว	7	ชั้นไต้ใหญ่	เมือง	นางประดิษฐ์ คูเมือง	08 9280 4884	15.9185	104.10676
36	นางนุกูล แสงใสแก้ว	หนองบัว	7	ชั้นไต้ใหญ่	เมือง	นางนุกูล แสงใสแก้ว	06 2994 0766	15.91907	104.11076
37	นายอุทัย แก่นพุฒิ	หนองบัว	7	ชั้นไต้ใหญ่	เมือง	นายอุทัย แก่นพุฒิ	08 4418 6259	15.92864	104.09538
38	นายลำพูน บุญยีน	โนนทราย งาม	4	หนองคู	เมือง	นายลำพูน บุญยีน	09 5194 3306	15.78788	104.23589

39	นางบุญเตรียม ศรีสารคาม	หนองคู	6	หนองคู	เมือง	นางบุญเตรียม ศรีสารคาม	09 3324 2001	15.80939	104.25352
40	นายฐิติโชค ช่างไทย	หัวงัว	9	กำแมด	กุดชุม	นายฐิติโชค ช่างไทย	08 7877 3394	15.94856	104.38791
41	นางดารารพร มาสขาว	โคกสวาท	10	กำแมด	กุดชุม	นางดารารพร มาสขาว	08 1712 2474	15.94643	104.40977
42	นายพรเทพ รูปหล่อ	เชียงเพ็ง	7	เชียงเพ็ง	ป่าดัว	นายพรเทพ รูปหล่อ	06 4489 7466	15.83445	104.44165
43	นายทองรีน ชยันทำ	มะพริก	5	ทุ่งมน	คำเขื่อนแก้ว	นายทองรีน ชยันทำ	08 1977 0695	15.73443	104.34738
44	นายชฤทธิ์ พลลือ	โคกกลาง	5	ลุมพุก	คำเขื่อนแก้ว	นายชฤทธิ์ พลลือ	09 9458 1604	15.61429	104.2882
45	ศูนย์การเรียนรู้เกษตรกรอินทรีย์วิถีไฮสตร	ศวอ.ยส.		ลุมพุก	คำเขื่อนแก้ว	นายดำรงศักดิ์ หงษ์ทะนี	08 1708 5156	430136	1728616
46	วิทยาลัยเกษตรกรรมและเทคโนโลยี			บากเรือ	มหาชนะชัย	นายพิศ หมอยาดี	09 1835 6744		

#### ตารางที่ 54 โรงอบแห้งพลังงานแสงอาทิตย์

ลำดับ	ชื่อกลุ่มเกษตรกร	ที่อยู่ผู้ประสานงาน				ผู้ประสานงาน	หมายเลขติดต่อ	พิกัด	
		บ้าน	หมู่ที่	ตำบล	อำเภอ			พิกัด N	พิกัด E
47	กลุ่มวิสาหกิจชุมชนข้าวคุณธรรม	โนนทรายงาม	4	หนองคู	เมือง	นางสมทรง แสงดี	06 1030 8828		
48	กลุ่มส่งเสริมอาชีพมิตรสัมพันธ์เกษตรกรยโสธร	ประชาสรรค์	12	ตาดทอง	เมือง	นางธนชน เยาวเรศ	09 8169 9355		
49	ก.วิสาหกิจชุมชนกลุ่มข้าวคุณค่าขานาคคุณธรรมฯ	ม่วงไข่	8	กระจาย	ป่าดัว	นายบุญเรือง พุทธบุตร	09 1661 4087		
50	กลุ่มเกษตรผสมผสาน	ดงแคนใหญ่	1	ดงแคนใหญ่	คำเขื่อนแก้ว	นายณรงค์ชัย วงศ์นันต์	08 7375 1542		
51	กลุ่มวิสาหกิจชุมชนหอมมะลิอินทรีย์ชีวภาพ	ลุมพุก	2	ลุมพุก	คำเขื่อนแก้ว	นางธนมน วัฒนเรืองโกวิท	08 6460 4088		
52	ศูนย์วิจัยและพัฒนาอาหารสัตว์ไฮสตร	ศวอ.ยส.		ลุมพุก	คำเขื่อนแก้ว	นายดำรงศักดิ์ หงษ์ทะนี	08 1708 5156	429906	1728658
53	กลุ่มวิสาหกิจชุมชนชัยประเสริฐฟาร์ม	แคนน้อย	1	แคนน้อย	คำเขื่อนแก้ว	นางณัษพร เนียมกร	08 1321 3815		
54	กลุ่มวิสาหกิจชุมชนบ้านไร่รุ่งตะวัน	นากอก	5	บุงคำ	เลิงนกทา	นางสาวนลินี เนียมวัน	09 8232 8961		
55	กลุ่มวิสาหกิจชุมชนปลูกมัลเบอร์รี่และแปรรูป	สร้างแป้น	6	สงยาง	มหาชนะชัย	นายชันทอง สิทธิพร	08 7879 4006		
56	กลุ่มเกษตรกรอินทรีย์	กำแมด	1	กำแมด	กุดชุม	นางทองสาย ชิงชัย	09 3384 5434		
57	กลุ่มวิสาหกิจชุมชนชาวสวนยางพาราตำบลศรีฐาน	ศรีฐาน	1	ศรีฐาน	ป่าดัว	นายแดง ป้องกัน	08 9946 7564		

ตารางที่ 55 โรงเรือนปลูกผัก

ลำดับ	ชื่อกลุ่มเกษตรกร	ที่อยู่ผู้ประสานงาน				ผู้ประสานงาน	หมายเลขติดต่อ	พิกัด	
		บ้าน	หมู่ที่	ตำบล	อำเภอ			พิกัด N	พิกัด E
58	กลุ่มแปลงโมอินทรีย์ ยโสธร ปลูกผัก (อบต.)	ดอนเชียง	8	ลุมพุก	คำเขื่อนแก้ว	นายวสันต์ ชัยภูมิ นายก อบต.	08 6054 2562	427824	1730160
59	อบต.หัวเมือง	คูสองชั้น	8	หัวเมือง	มหาชนะชัย	นายอุดร	09 8179 1297	414950	1720173
60	ศูนย์วิจัยและ พัฒนาการเกษตร ยโสธร	ศวพ.ยส.	1	คูเมือง	มหาชนะชัย	ผอ.บุญธรรม ศรีหล้า	08 1266 2863	417051	1713909
61	ศูนย์วิจัยและพัฒนา อาหารสัตว์ยโสธร	ศวอ.ยส.		ลุมพุก	คำเขื่อนแก้ว	นายดำรงศักดิ์ หงษ์ทะนี	08 1708 5156	429906	1728640
62	กลุ่มเกษตรกรทำนา ไส้	โสกชุม ปูน	2	นาไส้	กุดชุม	นายมัน สามสี	09 0280 9384	425747	1763985
63	กลุ่มเกษตรกรข้าว อินทรีย์แปลงใหญ่	โนน หนองผือ	2	คำไผ่	ไทยเจริญ	นายคงศักดิ์ ปวงสุข	08 4827 0652	449559	1775022
64	มูลนิธิชัยพัฒนา	กุดแห่	1	กุดแห่	เลิงนกทา	พีโก้	08 6196 4352	448310	1795705
65	กลุ่มวิสาหกิจชุมชน เกษตรอินทรีย์บ้าน คำครตา	คำครตา	3,9	ดงมะไฟ	ทรายมูล	นางลัดดา พันธุ์ศรี	09 8252 3888	405333	1764029
66	กลุ่มวิสาหกิจชุมชน เกษตรอินทรีย์วิถีโนน บ้านใหม่	โนนบ้าน ใหม่	8	คำไผ่	ไทยเจริญ	นายสุทัต สิงห์โยค	08 5766 5160	446244	1776971

ที่มา : สำนักงานพลังงานจังหวัดยโสธร, กอ.รมน.จังหวัดยโสธร, ศูนย์วิจัยและพัฒนาการเกษตรจังหวัดยโสธร  
(ข้อมูล ณ เดือนสิงหาคม 2564)

20. จำนวนหมอดินอาสา ตารางที่ 56

อำเภอ	จำนวน (ราย)	หมอดินอาสา หมู่บ้าน	หมอดิน อาสา ตำบล	หมอดิน อาสา อำเภอ	หมอดิน อาสา จังหวัด
เมืองยโสธร	209	209	19	2	1
คำเขื่อนแก้ว	129	129	14	1	-
ป่าดิว	63	63	6	1	-
มหาชนะชัย	114	114	11	1	-
ค้อวัง	50	50	5	1	-
ทรายมูล	60	60	6	1	-
กุดชุม	138	138	10	1	-

ไทยเจริญ	54	54	6	1	-
เล็งนกทา	156	156	11	1	-
<b>รวม</b>	<b>973</b>	<b>973</b>	<b>88</b>	<b>10</b>	<b>1</b>

ที่มา : กรมพัฒนาที่ดิน 2565

## 21. จำนวนตรวจบัญชีอาสา

ที่	ชื่อ - สกุล	อายุ	บ้านเลขที่	หมู่ที่	ตำบล	อำเภอ	จังหวัด	เบอร์โทร.	ระดับ
1	นางชฎาภรณ์ เสรีภูวาสนา	41	52 ถ.ศรีวราช		ในเมือง	เมืองยโสธร	ยโสธร	0812653397	C
2	นายสุรเชษฐ์ สมถวิล	62	50	3	คูทุ่ง	เมืองยโสธร	ยโสธร		B
3	นายประทวน มหาพจน์	66	62	4	คูทุ่ง	เมืองยโสธร	ยโสธร	0899972488	C
4	นายขาริ ศิริโสม	55	21	10	คูทุ่ง	เมืองยโสธร	ยโสธร	0854966284	C
5	นายลา โสมาบุตร	68	195	10	คูทุ่ง	เมืองยโสธร	ยโสธร	0896175224	A
6	นางกฤษติกานต์ โสมาเกตุ	45	192	11	คูทุ่ง	เมืองยโสธร	ยโสธร	0862477829	B
7	นายณัฐพงศ์ ดาพันธ์	38	110	7	เดิด	เมืองยโสธร	ยโสธร	0960150588	C
8	นายเพชรระศักดิ์ ธิมาชัย	59	103	7	เดิด	เมืองยโสธร	ยโสธร	0644488770	C
9	นายสวาท บุญคำ	65	23	8	เดิด	เมืองยโสธร	ยโสธร	0954015515	C
10	นางเดือนเพ็ญ สุทธิมล	39	140	8	เดิด	เมืองยโสธร	ยโสธร	0883427991	C
11	นายสวัสดิ์ อาษาสิงห์	72	93	1	ชั้นไต้ใหญ่	เมืองยโสธร	ยโสธร	0810703267	C
12	นางธีรนุช มะปรารงค์	48	134	3	ชั้นไต้ใหญ่	เมืองยโสธร	ยโสธร	0818523998	C
13	นายวิจิต แก่นพุดิ	60	3	8	ชั้นไต้ใหญ่	เมืองยโสธร	ยโสธร	0810489839	C
14	นางประสาธ สุทธิบุตร	61	80	9	ชั้นไต้ใหญ่	เมืองยโสธร	ยโสธร	0862610081	C
15	นางเพียงพร ถนัดทาง	41	171	1	ชุมเงิน	เมืองยโสธร	ยโสธร	0649245634	C
16	นายเด่น กาศสุวรรณ	589	171	4	ชุมเงิน	เมืองยโสธร	ยโสธร	0624767762	C
17	นางสาวศุภนิดา เย็นไธสง	26	57	5	คูลาด	ทรายมูล	ยโสธร	0631823380	C
18	นางบุณรดา เย็นไธสง	56	57	5	คูลาด	ทรายมูล	ยโสธร	0966853580	A
19	นายวีระ ชายทวีป	60	23	5	คูลาด	ทรายมูล	ยโสธร	0879595273	C
20	นางสาวธัญชนก เย็นไธสง	20	57	5	คูลาด	ทรายมูล	ยโสธร	0935259280	C
21	นายอุทัย ทองชัย	64	120	5	คูลาด	ทรายมูล	ยโสธร	0913405608	A
22	นางขาริภา พันธะมา	48	19	3	ดงมะไฟ	ทรายมูล	ยโสธร		C
23	นางลัดดา พันธุ์ศรี	50	175	9	ดงมะไฟ	ทรายมูล	ยโสธร	0848231839	C
24	นายสุวิษ ธนาคุณ	71	72	4	กำแมด	กุดชุม	ยโสธร	0815790237	A



25	นายขวัญชัย ป้องสีดา	55	374	8	กำแพง	กุดชุม	ยโสธร	0933292349	A
26	นายสุภาพ บุคดา	63	168	13	โพนงาม	กุดชุม	ยโสธร		C
27	นายสุรียา หงษ์ลอยวงษ์	56	67	5	ค้ำน้ำสร้าง	กุดชุม	ยโสธร	0833721076	A
28	นายเนาวิ พันเดช	62	11	9	กู่จาน	คำเขื่อนแก้ว	ยโสธร	0649985193	A
29	นายชัยฤกษ์ ไชยชนะนิจ	55	35	3	กุดกุง	คำเขื่อนแก้ว	ยโสธร	0935718078	A
30	นายวะชิระมงคล พิมเสน	49	161	6	ดงเจริญ	คำเขื่อนแก้ว	ยโสธร	0872506241	C
31	นายทวี โกสุม	54	184	8	โพธิ์ไทร	ป่าดัว	ยโสธร	0902717814	A
32	นางสาวละออง บุญมา	58	139	1	กระจาย	ป่าดัว	ยโสธร		C
33	นายสุวิทย์ บุญทศ	58	108	1	กระจาย	ป่าดัว	ยโสธร	0857742574	C
34	นายสวัสดิ์ ทองน้อย	68	3	10	โคกนาโก	ป่าดัว	ยโสธร	0647793638	B
35	นายเมืองชัย ทองลา	32	110	12	โคกนาโก	ป่าดัว	ยโสธร	0955939010	A
36	นางสุกัญญา จันทรคุปต์	68	156	12	โคกนาโก	ป่าดัว	ยโสธร	0833867204	A
37	นางสาวจันจิรา บุญประสิทธิ์	53	31	8	หัวเมือง	มหาชนะชัย	ยโสธร	0844760443	C
38	นางวิไล นาสารีย์	56	35	9	หัวเมือง	มหาชนะชัย	ยโสธร		C
39	นายอนุวัฒน์ ทองปลิว	48	61	6	คูเมือง	มหาชนะชัย	ยโสธร	0629920155	C
40	นางสุภาพ ปัทมะ	78	88	3	ม่วง	มหาชนะชัย	ยโสธร	0813746249	A
41	นายพิเชษฐ์ ปัทมะ	45	123	5	ม่วง	มหาชนะชัย	ยโสธร	0969955406	C
42	นางอนรรักษ์ นิลบุตร	56	67	6	ม่วง	มหาชนะชัย	ยโสธร	0992091181	C
43	นายสิทธิยา ทาบทอง	55	76	3	บึงแก	มหาชนะชัย	ยโสธร	0610309399	C
44	นายฉลวย กำจัดภัย	66	233	4	บึงแก	มหาชนะชัย	ยโสธร	0902413937	A
45	นางชบาไพร สายบัวบาน	45	30	6	ฟ้าห่วน	ค้อวัง	ยโสธร		C
46	นายสุวรรณ สิมมา	65	14	10	น้ำอ้อม	ค้อวัง	ยโสธร	0652939351	A
47	นางวีระพันธ์ เหง้าโพธิ์	55	122	5	ค้อวัง	ค้อวัง	ยโสธร		B
48	นายพิมพ์ ลีลา	70	46/1	7	ค้อวัง	ค้อวัง	ยโสธร	0899478809	A
49	นางพันธ์ ลีลา	62	46/1	7	ค้อวัง	ค้อวัง	ยโสธร		C
50	นายณรงค์ ช่วงโชติ	55	8	3	ห้องแซง	เลิงนกทา	ยโสธร		C
51	นายสำรอง อ่ำพนพงษ์	64	48	15	สามัคคี	เลิงนกทา	ยโสธร	0637231290	A
52	นางเฉลิมสุข ศรีเพ็ง	58	4	6	กุดเชียงหมี	เลิงนกทา	ยโสธร	0630252937	B
53	นางสาวเรวดี อ่อนแก้ว	59	185	1	สามแยก	เลิงนกทา	ยโสธร	0819661294	C
54	นางนวลจันทร์ ภูสีฉันท	55	1	4	สามแยก	เลิงนกทา	ยโสธร	0880859249	C
55	นางปรารณา ปรุงคำมา	48	523/7	11	สามแยก	เลิงนกทา	ยโสธร	0943245992	B

56	นางสุวิมล คุ้มภัย	60	563	12	สามแยก	เลิงนกทา	ยโสธร	0981939791	C
57	นางดวงถนอม สุภกุล	53	59	15	สามแยก	เลิงนกทา	ยโสธร	0804787461	A
58	นางรัตนา พิมพ์นนท์	58	103	15	สามแยก	เลิงนกทา	ยโสธร	0837206325	B
59	นางศิริรัตน์ วงษ์หิรัญ	58	105	15	สามแยก	เลิงนกทา	ยโสธร		A
60	นายประยูร ปั่นทอง	48	85	5	น้ำคำ	ไทยเจริญ	ยโสธร	0981010246	A
61	นายสัญญา โสภารักษ์	46	55	3	คำไผ่	ไทยเจริญ	ยโสธร	0881280065	C
62	นายปริญญา รักป้อง	64	14	3	คำไผ่	ไทยเจริญ	ยโสธร		C
63	นางสาววันนา อภัยโคตร	46	34	5	คำไผ่	ไทยเจริญ	ยโสธร	0611711766	C
64	นายสุทัต สิงห์โยค	47	71	8	คำไผ่	ไทยเจริญ	ยโสธร	0857665160	A
65	นายสถา แสนตรง	47	80	8	คำไผ่	ไทยเจริญ	ยโสธร		C

ที่มา : สำนักงานตรวจบัญชีสหกรณ์จังหวัดยโสธร

### ส่วนที่ 3

#### การวิเคราะห์สภาพแวดล้อมด้านการเกษตรและสหกรณ์ของจังหวัดยโสธร

การวิเคราะห์สภาพแวดล้อมด้านการเกษตรและสหกรณ์ของจังหวัดยโสธร เป็นการวิเคราะห์สภาพแวดล้อมภายในและภายนอกจังหวัด ที่จะมีผลกระทบต่อการพัฒนาด้านการเกษตรและสหกรณ์ของจังหวัด ซึ่งข้อมูลที่ได้จากการวิเคราะห์ จะนำมาเป็นพื้นฐานในการกำหนดทิศทางการพัฒนาการเกษตรและสหกรณ์ ตามเครื่องมือที่ใช้ในการวิเคราะห์ เช่น

#### การวิเคราะห์สภาพแวดล้อมภายในโดย McKinsey 7-S Framework

ซึ่งจะวิเคราะห์ว่ามี จุดแข็ง จุดอ่อน อย่างไรในปัจจุบันทั้ง 7 ประการ ประกอบด้วย

1. กลยุทธ์ (Strategy)
2. โครงสร้างขององค์กร (Structure)
3. ระบบการปฏิบัติงาน (System)
4. บุคลากร (Staff)
5. ทักษะ ความรู้ ความสามารถ (Skill)
6. รูปแบบการบริหารจัดการ (Style)
7. ค่านิยมร่วม (Shared Values)

ตารางที่..... การวิเคราะห์สภาพแวดล้อมภายในโดย McKinsey 7-S Framework

7-S McKinsey	จุดแข็ง (Strength)	จุดอ่อน (Weakness)
กลยุทธ์ (Strategy)	<ol style="list-style-type: none"> <li>1. มีพื้นที่เกษตรอินทรีย์ได้รับรองมาตรฐานสากล</li> <li>2. มีพื้นที่เกษตรอินทรีย์ได้รับรองยโสธรขั้นพื้นฐาน (Yasothon Basic Organic Standard (Yaso BOS)</li> <li>3. จังหวัดมียุทธศาสตร์การส่งเสริมการทำเกษตรอินทรีย์ที่มีความต่อเนื่องมายาวนานและมีเป้าหมายชัดเจน</li> <li>4. สภาพพื้นดินและภูมิอากาศของจังหวัดให้เหมาะสมกับการทำการเกษตรสามารถปลูกพืชได้ เช่น ข้าวหอมมะลิ ยางพารา มันสำปะหลัง อ้อย หอมแดง แดงโม ถั่วลิสง ฯลฯ</li> <li>สินค้าประเภทข้าว เป็นสินค้าสำคัญและมีชื่อเสียงของจังหวัด</li> </ol>	<ol style="list-style-type: none"> <li>1. เกษตรกรส่วนใหญ่ขาดองค์ความรู้ด้านการใช้เทคโนโลยี หรือนวัตกรรมใหม่ในการแปรรูปสินค้าเกษตรเพื่อสร้างมูลค่าเพิ่มสินค้า</li> <li>2. ยังขาดความหลากหลายของประเภทสินค้าสำคัญหรือสินค้าแชมป์เปี่ยมที่จะสามารถสร้างมูลค่าทางเศรษฐกิจ เช่น สินค้าทางด้านประมง ปศุสัตว์ ไม้ผล</li> <li>3 ขาดการส่งเสริมสินค้าอื่น นอกจากข้าว เช่น พืชผัก ไม้ผล พืชฤดูแล้งที่สามารถปลูกหลังนาได้ เช่น หอมแดง</li> <li>4 พืช GI ยังขาดการพัฒนาอย่างชัดเจน</li> <li>5 การมีส่วนร่วม การเชื่อมโยง บทบาทรับผิดชอบให้เกิดการผลักดันสินค้าสำคัญ GI</li> </ol>

7-S McKinsey	จุดแข็ง (Strength)	จุดอ่อน (Weakness)
โครงสร้างขององค์กร (Structure)	ประชากรส่วนใหญ่ประกอบอาชีพเกษตรกรรม มีพื้นที่ถือครองต่อครัวเรือนเพียงพอที่จะทำการเกษตร	<p>1. กลุ่มหรือสถาบันเกษตรกรยังขาดความรู้และทักษะในการบริหารจัดการธุรกิจเทคโนโลยีและเงินทุนหมุนเวียน</p> <p>2. กลุ่มเกษตรกรต่างๆ ที่ผลิตสินค้าอินทรีย์ ยังขาดการรวมกลุ่มเพื่อร่วมกันดำเนินการทางการตลาด</p> <p>3. ยังขาดเกษตรกรคนรุ่นใหม่ในการมีส่วนร่วม ทั้งระบบ ต้นน้ำ กลางน้ำ ปลายน้ำ</p> <p>4. การรวมกลุ่มเฉพาะกิจ ไม่มีความต่อเนื่องในการยกระดับกลุ่ม</p> <p>5. การโฟกัสกลุ่ม จัดระดับประเภทระดับความเข้มแข็งของกลุ่มแล้วเติมข้อมูล องค์ความรู้ที่จำเป็นของแต่ละกลุ่ม การส่งเสริมเป็นประเภทๆ ไปให้สอดคล้องบริบทของกลุ่ม</p> <p>6. การรู้สึกมีส่วนร่วมในการเป็นเจ้าของร่วมกันของกลุ่มเกษตรกร</p> <p>7. การก้าวข้ามความเห็นที่คนคิด mind set ระหว่างคนรุ่นเก่าและรุ่นใหม่ การปรับผู้นำกลุ่มในการพาเกษตรกรดำเนินการ</p> <p>8. การให้ความสำคัญ ความเข้มแข็งคุณภาพของสินค้าเกษตรอินทรีย์ การเปิดใจยอมรับ การแชร์ข้อมูลในการใช้ประโยชน์</p> <p>9. การส่งเสริมกลุ่มเป็นส่วนตัว โดยไม่ทำให้ทุกอย่างในกลุ่มเดียว แบ่งทำเป็นต้นน้ำ กลางน้ำ ปลายน้ำ แล้วเอามาเชื่อมโยงกัน</p> <p>10. การส่งเสริมให้เกิดรายได้อย่างเป็นรูปธรรม พัฒนาชุดความรู้ในการผลิต</p>

7-S McKinsey	จุดแข็ง (Strength)	จุดอ่อน (Weakness)
<p>ระบบการปฏิบัติงาน (System)</p>	<ol style="list-style-type: none"> <li>1. มีการทำการเกษตรหลากหลายรูปแบบ</li> <li>2. มีศูนย์การเรียนรู้เกษตรอินทรีย์วิถียโสธร</li> <li>3. เกษตรกรมีการรวมกลุ่มกิจกรรมภาคการเกษตรที่หลากหลาย มีความเข้มแข็งและเอื้อเฟื้อต่อกัน</li> </ol>	<ol style="list-style-type: none"> <li>1. การทำการเกษตรส่วนใหญ่ยังอาศัยน้ำฝนธรรมชาติ</li> <li>2. ดินเพื่อทำการเกษตรบางพื้นที่ขาดความอุดมสมบูรณ์ทางธรรมชาติมีการปนเปื้อนสารเคมี</li> <li>3. เกษตรกรไม่มีความรู้ในเรื่องวางแผนการผลิต การตลาด การบริหารจัดการผลผลิต</li> <li>4. สินค้าทางการเกษตรประเภทอินทรีย์ยังขาดการจัดการด้านราคาต่อหน่วยผลิต ทำให้เกษตรกรขาดทุนในการผลิตราคาไม่จูงใจในการผลิต</li> <li>5. ใช้เทคโนโลยีพลังงานทดแทน</li> <li>6. การซื้อ ขยายขึ้นอยู่กับความพึงพอใจภายในประเทศ ในส่วนข้าวมีมากในตลาด ราคาจึงไม่สูงขึ้น</li> <li>7. ไม่ได้เน้นการจัดกลุ่มผู้บริโภคที่มีศักยภาพในการซื้อสินค้าอินทรีย์</li> <li>8. การส่งเสริมการตลาดต้นทุน เช่น ปุ๋ยอินทรีย์ผลิตใช้เอง</li> <li>9. การสร้างตัวแทนเครือข่ายเพื่อรวมกันขายผลผลิตทางการเกษตร</li> <li>10. การเชื่อมโยงผู้ซื้อ ต้องสร้างความมั่นใจให้กับผู้ผลิต และสร้าง mind set ในการทำการตลาด กลไกตลาด</li> </ol>
<p>บุคลากร (Staff)</p>	<ol style="list-style-type: none"> <li>1. เกษตรกรมีประสบการณ์ในการทำการเกษตรอินทรีย์ มีปราชญ์ชาวบ้านและนักวิชาการและผู้เชี่ยวชาญด้านการทำการเกษตรอินทรีย์</li> <li>2. มีเครือข่ายคนกล้าคืนถิ่นจังหวัดยโสธร (เกษตรกรรุ่นใหม่)</li> <li>3. มี Smart Farmer ที่เป็นคนเก่งต้นแบบ ในจังหวัด</li> </ol>	<ol style="list-style-type: none"> <li>1. แรงงานภาคการเกษตรเข้าสู่วัยผู้สูงอายุ ขณะที่คนรุ่นใหม่ส่วนใหญ่ไม่ค่อยสนใจอาชีพเกษตร คิดความคิดว่าล่าหลัง</li> <li>2. ยังขาด Young Smart farmer มีส่วนน้อย ที่เป็นผู้นำในการส่งเสริมเกษตรกรกลุ่มเกษตรกร เพื่อก้าวสู่ผู้ประกอบการเกษตร</li> </ol>

7-S McKinsey	จุดแข็ง (Strength)	จุดอ่อน (Weakness)
		<p>3. นักศึกษาทางการเกษตรมีจำนวนน้อย เพราะมองเห็นว่าอาชีพเกษตรไม่ตอบ โจทย์</p> <p>4. การส่งเสริมและให้ความสำคัญของ อาชีพเกษตร กลยุทธ์ส่งเสริมคนใน เกษตรให้เป็นผู้มีความสามารถ การ สร้าง partner ในการร่วมขับเคลื่อน งานด้านเกษตร</p>
ทักษะ ความรู้ ความสามารถ (Skill)	มีเกษตรกรต้นแบบที่มีองค์ความรู้และ ทักษะในการทำเกษตรอินทรีย์ หน่วยงานภาคส่วนที่เกี่ยวข้อง นักวิชาการและผู้เชี่ยวชาญร่วมในการ กำหนดแนวทางการพัฒนาภาค การเกษตรของจังหวัด	<p>1. เกษตรกรส่วนใหญ่ยังไม่มีความรู้ ความชำนาญด้านการตลาดและการ บริหารจัดการตลาดเกษตรกรยังขาด แคลนปัจจัยการผลิต เช่น เมล็ดพันธุ์ ข้าวพันธุ์ดี ไฟฟ้าเพื่อการเกษตร ทำให้มี ต้นทุนการผลิตที่สูง</p> <p>2. ความรู้ การผลิตอินทรีย์อย่างมี คุณภาพ การสร้างมูลค่าเพิ่มของ ผลผลิต</p> <p>3. เกษตรกรยังขาดความเข้าใจอย่าง ลึกซึ้ง ในการนำมาตราฐานมา ประกอบการผลิตสินค้า</p>
รูปแบบการบริหารจัดการ (Style)	<p>1. มีผู้นำเกษตรกรในพื้นที่ และ เกษตรกรมีส่วนร่วมในการกำหนด แนวทางพัฒนาในพื้นที่</p> <p>2. มีแหล่งรับซื้อผลผลิตทางการเกษตร ด้านข้าว ได้แก่ โรงสีและจุดรับซื้อ ผลผลิตทางการเกษตรอื่น</p>	<p>1. กลุ่มเกษตรกร/สถาบันเกษตรกร ขาด ความรู้และทักษะในการบริหารจัดการ ธุรกิจเทคโนโลยีและเงินทุน</p> <p>2. กลุ่มผู้ผลิตสินค้าเกษตรอินทรีย์ยัง ขาดบุคลากรด้านการตลาด</p>
ค่านิยมร่วม (Shared Values)	<p>1. มีความสามัคคี ทุกภาคส่วน “กรมยโสธร”</p> <p>2. เกษตรอินทรีย์วิถียโสธร</p>	<p>1. คนรุ่นใหม่ไม่สนใจอาชีพเกษตร ถ้า หลัง มีความลำบาก ยากจน ไม่ภูมิใจใน อาชีพเกษตรกร</p> <p>2. ไม่ยอมเปลี่ยนแปลงแนวคิด ยึดถือ ความคิดแบบเดิมๆ ไม่มีการแนะนำ ปลุกฝังให้ลูกหลานทำอาชีพเกษตรกร</p>

### การวิเคราะห์สภาพแวดล้อมภายนอกโดย PESTEL Analysis

1. ปัจจัยด้านการเมืองและกฎหมาย (Political Factors) เช่น นโยบายของรัฐ ระบบการปกครอง เสถียรภาพ ด้านการเมือง ความร่วมมือระหว่างประเทศ
2. ปัจจัยด้านเศรษฐกิจ (Economic Factors) เช่น การปรับอัตราภาษี อัตราดอกเบี้ย อัตราการจ้างงาน ภาวะทางเศรษฐกิจ
3. ปัจจัยด้านสังคมและวัฒนธรรม (Social cultural Factors) เช่น เพศ อายุ ระดับการศึกษา ค่านิยมการบริโภค อุปโภค
4. ปัจจัยด้านเทคโนโลยี (Technological Factors) เช่น เครื่องจักรกลทางการเกษตร เทคโนโลยีสารสนเทศ
5. ปัจจัยด้านกฎหมาย (Law/Legal Factors) เช่น กฎหมายแรงงาน กฎหมายคุ้มครองผู้บริโภค ระเบียบข้อบังคับด้านธุรกิจ
6. ปัจจัยด้านสิ่งแวดล้อม (Environment Factors) เช่น สภาพภูมิอากาศ ภูมิประเทศ ธรรมชาติ

ตารางที่..... การวิเคราะห์สภาพแวดล้อมภายนอกโดย PESTEL Analysis

โอกาส (Opportunity)	อุปสรรค (Threats)
<p><u>ด้านการเมือง</u></p> <p>ยุทธศาสตร์ชาติ 20 ปี (2561-2580)</p> <ul style="list-style-type: none"> <li>- รัฐบาลมีแผนพัฒนาเศรษฐกิจและสังคมแห่งชาติ ฉบับที่ 12 (พ.ศ.2560-2564) แก้ไขเป็น ฉบับที่ 13 (ตุลาคม 2565)</li> <li>- ยุทธศาสตร์พัฒนากลุ่มจังหวัดภาคตะวันออกเฉียงเหนือ ตอนล่าง 2</li> <li>- แผนพัฒนาจังหวัดยโสธร</li> </ul>	<p>กระแสทุนนิยมที่ทวีความรุนแรงเพิ่มขึ้น ทำให้ประชาชนมีแนวโน้มขายที่ทำกิน มีแนวโน้มการเปลี่ยนแปลงการใช้ที่ดิน โดยปลูกพืชไม่เหมาะสมกับพื้นที่</p> <ul style="list-style-type: none"> <li>- การกีดกันทางการค้าด้านสินค้าเกษตร</li> <li>- ความไม่มั่นคงทางการเมือง</li> </ul>
<p><u>ด้านเศรษฐกิจ</u></p> <ul style="list-style-type: none"> <li>- กระทรวงเกษตรและสหกรณ์ได้ทำบันทึกข้อตกลง (MOU) โครงการพัฒนาเกษตรอินทรีย์วิถียโสธร ร่วมกับจังหวัดยโสธร</li> <li>- รัฐบาลมีการสนับสนุนโครงการสำคัญด้านแหล่งน้ำทางการเกษตร เช่น โครงการโคก หนอง นา โมเดล โครงการ 1 ตำบล 1 กลุ่มเกษตรกรทฤษฎีใหม่</li> <li>- กระแสการนิยมการบริโภคสินค้าเกษตรปลอดภัย และสินค้าเกษตรอินทรีย์มีกระแสเพิ่มขึ้น ในขณะที่ภาคการผลิตยังไม่เพียงพอต่อความต้องการ</li> </ul>	<p>ค่าครองชีพเพิ่มขึ้นมีผลทำให้ต้นทุนการผลิตสูงขึ้น</p> <ul style="list-style-type: none"> <li>- กระแสวัตถุดิบเพิ่มขึ้น เกษตรกรมีหนี้สินนอกระบบ</li> <li>- ราคาผลผลิตที่ได้ราคาต่ำ</li> </ul>

<p>- การปรับโครงสร้างหนี้</p>	
<p><u>ด้านสังคม</u></p> <p>- การกระแสนิยมการท่องเที่ยวเชิงเกษตรอนุรักษ์สิ่งแวดล้อมชาติสิ่งแวดล้อม</p>	<p>- แรงงานเกษตรเป็นผู้สูงอายุ</p> <p>- กระแสวัฒนธรรมต่างประเทศส่งผลกระทบต่อวิถีชีวิตของประชากรจังหวัดเปลี่ยนไป</p>
<p><u>ด้านเทคโนโลยี</u></p> <p>- เทคโนโลยีเพื่อช่วยการวางแผนผลิตทางการเกษตรมีความก้าวหน้าขึ้น เช่น Agri - map</p> <p>- ศูนย์เทคโนโลยีและนวัตกรรมจังหวัด</p>	<p>- ระบบขนส่งไม่ครบวงจรครอบคลุมทั่วพื้นที่จังหวัด</p> <p>- เทคโนโลยีไม่ทันสมัย ล้าหลัง</p> <p>- ระบบการขนส่งและต้นทุนสินค้าเกษตร ( ระบบ logistic ) และจุดขนถ่ายสินค้าเกษตรยังไม่มีมากพอ</p> <p>- เทคโนโลยีและนวัตกรรมในการแปรรูปและการสร้างมูลค่าเพิ่มยังมีน้อย</p>
<p><u>ด้านกฎหมาย</u></p> <p>- กฎหมายคุ้มครองผู้บริโภคหรือกฎระเบียบการควบคุมด้านสิ่งแวดล้อมตลอดจนการควบคุมเรื่องการใช้สารเคมีมีความเข้มงวดมากขึ้น</p>	<p>- หน่วยงานที่กำกับดูแลด้านอาหารปลอดภัยไม่เพียงพอ</p> <p>- กฎหมายการจ้างงาน</p> <p>- การประกันราคาสินค้าประเภทอินทรีย์ให้แตกต่างจากราคาสินค้าทั่วไป</p>
<p><u>ด้านสิ่งแวดล้อม</u></p> <p>- สภาพภูมิอากาศ ภูมิประเทศและสภาพธรรมชาติทั่วไปของจังหวัดมีความเหมาะสมในการทำเกษตรที่หลากหลาย</p>	<p>- ภัยธรรมชาติเกิดขึ้นบ่อย</p> <p>- การเปลี่ยนแปลงของธรรมชาติ</p> <p>- ปัญหาภัยภัยธรรมชาติ เช่น อุทกภัย ภัยแล้ง โรคระบาด เช่น พืช สัตว์</p>



## การจัดทำ TOWS Matrix เพื่อกำหนดกลยุทธ์

ตารางที่..... TOWS Matrix เพื่อกำหนดกลยุทธ์

ปัจจัยภายใน	<u>S จุดแข็ง (ภายใน)</u>	<u>W จุดอ่อน (ภายใน)</u>
ปัจจัยภายนอก	<ol style="list-style-type: none"> <li>1. มีพื้นที่เกษตรอินทรีย์ได้รับรองมาตรฐานสากล</li> <li>2. มีพื้นที่เกษตรอินทรีย์ได้รับรองยโสธรขั้นพื้นฐาน(Yasothon Basic Organic Standard (Yaso BOS)</li> <li>3. จังหวัดมียุทธศาสตร์การส่งเสริมการทำเกษตรอินทรีย์ที่มีความต่อเนื่องมายาวนานและมีเป้าหมายชัดเจน</li> <li>4. สภาพพื้นดินและภูมิอากาศของจังหวัดให้เหมาะสมกับการทำการเกษตรสามารถปลูกพืชได้ เช่น ข้าวหอมมะลิ ยางพารา มันสำปะหลัง อ้อย หอมแดง แตงโม ถั่วลิสง ฯลฯ</li> <li>สินค้าประเภทข้าว เป็นสินค้าสำคัญและมีชื่อเสียงของจังหวัด</li> <li>ประชากรส่วนใหญ่ประกอบอาชีพเกษตรกรรม มีพื้นที่ถือครองต่อครัวเรือนเพียงพอที่จะทำการเกษตร</li> <li>5. เกษตรกรมีประสบการณ์ในการทำเกษตรอินทรีย์ มีปราชญ์ชาวบ้านและนักวิชาการและผู้เชี่ยวชาญด้านการทำเกษตรอินทรีย์</li> <li>6. มีเครือข่ายคนกล้าคืนถิ่นจังหวัดยโสธร (เกษตรกรรุ่นใหม่)</li> <li>7 มี Smart Farmer ที่เป็นคนเก่งต้นแบบ ในจังหวัด</li> <li>8. มีแหล่งรับซื้อผลผลิตทางการเกษตรด้านข้าว ได้แก่ โรงสีและจุดรับซื้อผลผลิตทางการเกษตรอื่น</li> </ol>	<ol style="list-style-type: none"> <li>1. เกษตรกรส่วนใหญ่ขาดองค์ความรู้ด้านการใช้เทคโนโลยี หรือนวัตกรรมใหม่ในการแปรรูปสินค้าเกษตรเพื่อสร้างมูลค่าเพิ่มสินค้า</li> <li>2. การทำการเกษตรส่วนใหญ่ยังอาศัยน้ำฝนธรรมชาติ</li> <li>3. ยังขาดความหลากหลายของประเภทสินค้าสำคัญหรือสินค้าแชมป์เปี่ยม ที่จะสามารถสร้างมูลค่าทางเศรษฐกิจ เช่น สินค้าทางด้านประมง ปศุสัตว์ ไม้ผล</li> <li>4. ยังขาดเกษตรกรคนรุ่นใหม่ในการมีส่วนร่วม ทั้งระบบ ต้นน้ำ กลางน้ำ ปลายน้ำ</li> <li>5. การรวมกลุ่มเฉพาะกิจ ไม่มีความต่อเนื่องในการยกระดับกลุ่ม</li> <li>6. การรู้สึกร่วมกันในการเป็นเจ้าของร่วมกันของกลุ่มเกษตรกร</li> <li>7. การก้าวข้ามความเห็นที่ศนคติ mind set ระหว่างคนรุ่นเก่าและรุ่นใหม่ การปรับผู้นำกลุ่มในการพาเกษตรกรดำเนินการ</li> <li>8. เกษตรกรไม่มีความรู้ในเรื่องวางแผนการผลิต การตลาด การบริหารจัดการผลผลิต</li> <li>9. สินค้าทางการเกษตรประเภทอินทรีย์ยังขาดการจัดการด้านราคาต่อหน่วยผลิต ทำให้เกษตรกรขาดทุนในการผลิต ราคาไม่จูงใจในการผลิต</li> </ol>

		<p>10. ใช้เทคโนโลยีพลังงานทดแทน</p> <p>11. ไม่ได้เน้นการจัดกลุ่มผู้ประกอบการที่มีศักยภาพในการซื้อสินค้าอินทรีย์</p> <p>12. การส่งเสริมการลดต้นทุน เช่น ปุ๋ยอินทรีย์ผลิตใช้เอง</p> <p>13. การสร้างตัวแทนเครือข่ายเพื่อร่วมกันขายผลผลิตทางการเกษตร</p>
<p>○ โอกาส (ภายนอก)</p> <p>1. ยุทธศาสตร์พัฒนากลุ่มจังหวัดภาคตะวันออกเฉียงเหนือ</p> <p>ตอนล่าง 2</p> <p>2. แผนพัฒนาจังหวัดยโสธร</p> <p>3. กระทรวงเกษตรและสหกรณ์ได้ทำบันทึกข้อตกลง (MOU) โครงการพัฒนาเกษตรอินทรีย์วิถียโสธรร่วมกับจังหวัดยโสธร</p> <p>4. รัฐบาลมีการสนับสนุนโครงการสำคัญด้านแหล่งน้ำทางการเกษตร เช่น โครงการโคกหนองนา โมเดล โครงการ 1 ตำบล 1 กลุ่มเกษตรทฤษฎีใหม่</p> <p>5. กระแสการนิยมการบริโภคสินค้าเกษตรปลอดภัยและสินค้าเกษตรอินทรีย์มีกระแสเพิ่มขึ้น ในขณะที่ภาคการผลิตยังไม่เพียงพอต่อความต้องการ</p> <p>6. การกระแสนิยมการท่องเที่ยวเชิงเกษตรอนุรักษ์สิ่งแวดล้อม</p> <p>7. เทคโนโลยีเพื่อช่วยการวางแผนผลิตทางการเกษตรมีความก้าวหน้าขึ้น</p>	<p><u>SO</u></p>	<p><u>WO</u></p>
	<p><b>กลยุทธ์</b></p> <p><b>กลยุทธ์เชิงรุก (SO Strategy)</b></p> <p>S4O5 (1) การพัฒนาทรัพยากรดินและน้ำเพื่อการเกษตรอย่างสมดุลและยั่งยืน</p> <p>S3O6 (2) ส่งเสริม พัฒนาและยกระดับ การรับรองเกษตรปลอดภัยและเกษตรอินทรีย์ ให้ได้รับรองมาตรฐาน</p>	<p><b>กลยุทธ์</b></p> <p><b>กลยุทธ์เชิงแก้ไข (WO Strategy)</b></p> <p>W4O4 (1) ส่งเสริม พัฒนาและยกระดับศักยภาพเกษตรกร/กลุ่มเกษตรกร smart และ Young smart</p> <p>W1O6 (2) ส่งเสริมการพัฒนาเทคโนโลยีและนวัตกรรมในการผลิตสินค้าและแปรรูปสินค้าทางการเกษตรครบวงจร การเกษตรมูลค่าสูง</p> <p>W3O4 (3) เพิ่มความหลากหลายในการผลิตสินค้าเกษตรอินทรีย์</p>

<p>8.กฎหมายคุ้มครองผู้บริโภคหรือกฎระเบียบการควบคุมด้านสิ่งแวดล้อมตลอดจนการควบคุมเรื่องการใช้สารเคมีมีความเข้มงวดมากขึ้น</p>		
<p><b>T ภัยคุกคาม (ภายนอก)</b></p> <p>1.กระแสทุนนิยมที่ทวีความรุนแรงเพิ่มขึ้น ทำให้ประชาชนมีแนวโน้มขายที่ทำกิน มีแนวโน้มการเปลี่ยนแปลงการใช้ที่ดิน โดยปลูกพืชไม่เหมาะสมกับพื้นที่</p> <p>2.การกีดกันทางการค้าด้านสินค้าเกษตร</p> <p>3.ความไม่มั่นคงทางการเมือง</p> <p>4. ราคาผลผลิตที่ได้ราคาต่ำ</p> <p>5.แรงงานเกษตรเป็นผู้สูงอายุ</p> <p>6.กระแสวัฒนธรรมต่างประเทศส่งผลกระทบต่อวิถีชีวิตของประชากรจังหวัดเปลี่ยนไป</p> <p>7.ระบบขนส่งมีไม่ครบวงจรครอบคลุมทั่วพื้นที่จังหวัด</p> <p>8.เทคโนโลยีไม่ทันสมัย ล้าหลัง</p> <p>9.ระบบการขนส่งและต้นทุนสินค้าเกษตร ( ระบบ logistic ) และจุดขนถ่ายสินค้าเกษตรยังไม่ีมากพอ</p> <p>10.เทคโนโลยีและนวัตกรรมในการแปรรูปและการสร้างมูลค่าเพิ่มยังมีน้อย</p> <p>11.หน่วยงานที่กำกับดูแลด้านอาหารปลอดภัยไม่เพียงพอ</p> <p>12.กฎหมายการจ้างงาน</p>	<p><b>ST</b></p> <p><b>กลยุทธ์</b></p> <p><b>ST กลยุทธ์เชิงรับ (ST Strategy)</b></p> <p>S1T10 (1) เพิ่มความสามารถในการรับซื้อ/การจำหน่ายและส่งเสริมการแปรรูปเพิ่มมูลค่าการผลิตสินค้าเกษตรปลอดภัยและเกษตรอินทรีย์</p> <p>S2T10 (2) ส่งเสริมการตลาดและช่องทางการจำหน่ายทั้งในและต่างประเทศ</p>	<p><b>WT</b></p> <p><b>กลยุทธ์</b></p> <p><b>WT กลยุทธ์เชิงป้องกัน (WT Strategy)</b></p> <p>W11T1 (1) ประชาสัมพันธ์การผลิต/การตลาดสินค้าเกษตรอินทรีย์</p>

<p>13.การประกันราคาสินค้าประเภท อินทรีย์ให้แตกต่างจากราคาสินค้า ทั่วไป</p> <p>14.ภัยธรรมชาติเกิดขึ้นบ่อย</p> <p>15.การเปลี่ยนแปลงของ ธรรมชาติ</p> <p>16.ปัญหาภัยภัยธรรมชาติ เช่น อุทกภัย ภัยแล้ง</p> <p>17.โรคระบาด เช่น พืช สัตว์</p>		
--	--	--

## ส่วนที่ 4

### แผนพัฒนาการเกษตรและสหกรณ์ของจังหวัดยโสธร ปี 2566-2570

#### 1. วิสัยทัศน์ (Vision)

“ยโสธรเมืองเกษตรอินทรีย์ เมืองแห่งวิถีอีสาน”

#### 2. พันธกิจ (Mission)

- 1) ส่งเสริมและพัฒนาศักยภาพการบริหารทรัพยากรการเกษตรเป็นเกษตรปลอดภัยและเกษตรอินทรีย์ ไม่กระทบสิ่งแวดล้อมและให้มีมูลค่าเพิ่มสูงขึ้น
- 2) พัฒนาคุณภาพชีวิตเกษตรกร การลดต้นทุน เพิ่มผลผลิตและการเพิ่มมูลค่าสินค้า เกษตรปลอดภัยและเกษตรอินทรีย์และสอดคล้องตามแนวทางวิถีท้องถิ่น สร้างความมั่นคง มั่งคั่งและยั่งยืน

#### 3. เป้าประสงค์หลักการพัฒนาการเกษตรและสหกรณ์ของจังหวัด (Goals)

- 1) อัตราการขยายตัวของ GPP ภาคเกษตรที่เพิ่มขึ้น
- 2) เกษตรกรมีคุณภาพชีวิตที่ดีเพิ่มขึ้น

#### 4. ตัวชี้วัดและค่าเป้าหมาย

- 1) อัตราการขยายตัวของ GPP ภาคเกษตรที่เพิ่มขึ้น (เพิ่มขึ้นร้อยละ 2/ปี)
- 2) เกษตรกรมีคุณภาพชีวิตที่ดีเพิ่มขึ้น
  - 2.1) พื้นที่การทำเกษตรอินทรีย์เพิ่มขึ้นเป็น 420,000 ไร่ ในปี 2570
  - 2.2) พื้นที่การทำเกษตรปลอดภัย Good Agricultural Practice (GAP) เพิ่มขึ้นเป็น 945 แปลง ในปี 2570
  - 2.3) จำนวนเกษตรกรผู้ผลิตเกษตรปลอดภัยและเกษตรอินทรีย์ได้รับรองมาตรฐานสามารถรวมกลุ่ม (500 ราย/ปี)
  - 2.4) จำนวนกลุ่มเกษตรกรผู้ผลิตเกษตรปลอดภัยหรือเกษตรอินทรีย์ที่ได้รับรองมาตรฐานสามารถผลิตและ/หรือแปรรูปผลิตภัณฑ์สินค้า (10 กลุ่ม/ปี)
  - 2.5) จำนวนสินค้าและผลิตภัณฑ์เกษตรปลอดภัยหรือเกษตรอินทรีย์ที่ได้มาตรฐานเพิ่มขึ้น (4 ชนิด/ปี)
  - 2.6) ร้อยละที่เพิ่มขึ้นของมูลค่าการจำหน่ายสินค้ามาตรฐานเกษตรปลอดภัยหรือเกษตรอินทรีย์ (ร้อยละ 2.5 /ปี)

#### 5. ประเด็นยุทธศาสตร์ (Strategic Issue)

- 1) สร้างกระแสการรับรู้และการมีส่วนร่วมในการขับเคลื่อนเกษตรปลอดภัยและเกษตรอินทรีย์
- 2) ขยายพื้นที่เกษตรปลอดภัยและเกษตรอินทรีย์และการใช้ประโยชน์ในพื้นที่เต็มศักยภาพ
- 3) เพิ่มความสามารถในการรับซื้อและส่งเสริมการแปรรูป เพิ่มมูลค่าการผลิตสินค้าทางการเกษตร

4) เพิ่มตลาดและช่องทางการจำหน่ายทั้งในและต่างประเทศ

## **6. กลยุทธ์/แนวทางการพัฒนา**

**ประเด็นยุทธศาสตร์ที่ 1.สร้างกระแสการรับรู้และการมีส่วนร่วมในการขับเคลื่อนเกษตรปลอดภัยและเกษตรอินทรีย์**

- 1.1 ประชาสัมพันธ์การขับเคลื่อนเกษตรปลอดภัยและเกษตรอินทรีย์ครบวงจร
- 1.2 ส่งเสริมการจัดทำระบบสารสนเทศฐานข้อมูลและร่วมบูรณาการด้านการจัดทำข้อมูลสินค้าเกษตรปลอดภัยและเกษตรอินทรีย์ครบวงจร
- 1.3 ส่งเสริมการทำเกษตรปลอดภัยและเกษตรอินทรีย์เพื่อใช้เป็นผลิตภัณฑ์เพื่อสุขภาพและการแพทย์

**ประเด็นยุทธศาสตร์ที่ 2.ขยายพื้นที่เกษตรปลอดภัยและเกษตรอินทรีย์และการใช้ประโยชน์ในพื้นที่เต็มศักยภาพ**

- 2.1 การพัฒนาทรัพยากรดินและน้ำเพื่อการเกษตรอย่างสมดุลและยั่งยืน
- 2.2 ส่งเสริม พัฒนาและยกระดับ การรับรองเกษตรปลอดภัยและเกษตรอินทรีย์ ให้ได้รับรอง

มาตรฐาน

- 2.3 ส่งเสริมการใช้เทคโนโลยีและนวัตกรรมเพื่อการลดต้นทุนและเพิ่มผลผลิตสินค้าเกษตร

ปลอดภัยและเกษตรอินทรีย์

**ประเด็นยุทธศาสตร์ที่ 3 เพิ่มศักยภาพในการรับซื้อและส่งเสริมการแปรรูป เพิ่มมูลค่าการผลิตสินค้าทางการเกษตร**

- 3.1 ส่งเสริม พัฒนาและยกระดับศักยภาพเกษตรกร/กลุ่มเกษตรกร smart และ Young smart

farmer

- 3.2 ส่งเสริมการพัฒนาเทคโนโลยีและนวัตกรรมในการผลิตสินค้าและแปรรูปสินค้าทาง

การเกษตรครบวงจร

- 3.3 เพิ่มศักยภาพในการรับซื้อ/การจำหน่ายและส่งเสริมการแปรรูปเพิ่มมูลค่าการผลิตสินค้า

เกษตรปลอดภัยและเกษตรอินทรีย์

- 3.4 เพิ่มความหลากหลายในการผลิตสินค้าเกษตร

**ประเด็นยุทธศาสตร์ที่ 4 เพิ่มตลาดและช่องทางการจำหน่ายทั้งในและต่างประเทศ**

- 4.1 ส่งเสริมการตลาดและช่องทางการจำหน่ายทั้งในและต่างประเทศ

## **7.ชนิดสินค้าสำคัญที่จะขับเคลื่อนในระยะ 5 ปี**

### **1.ด้านพืช**

ข้าว มันสำปะหลัง ถั่วลิสง อ้อย ถั่วเขียว ถั่วดำ แตงโม หอมแดง พริก ผลไม้ (ลำไย มะขามหวาน เงาะ ทุเรียน อินทผลัม) พืชผัก พืชพลังงาน ไม้โตเร็ว งาม

### **2.ด้านประมง**

ปลาตะเพียน ปลานิล กบ ปลาสวยงาม

### **3.ด้านปศุสัตว์**

ไก่เนื้อ ไก่ไข่ ไก่พื้นเมือง โคเนื้อ แพะเนื้อ สุกร เป็ดเนื้อ/เป็ดไข่ จิ้งหรีด กระบือปลัก พืชอาหารสัตว์ สัตว์สวยงาม

### **4.ด้านสมุนไพร**

ฟ้าทลายโจร ไพล กระชาย ชิง ขมิ้น บอระเพ็ด กัญชา กระเทียม อัญชัน ฯลฯ

8.เป้าประสงค์รวม ตัวชี้วัดและค่าเป้าหมาย

เป้าประสงค์รวม	ข้อมูลค่าฐาน	ค่าเป้าหมายรายปี					รวม	ประเด็นยุทธศาสตร์
		พ.ศ. 2566	พ.ศ. 2567	พ.ศ. 2568	พ.ศ. 2569	พ.ศ. 2570		
1. อัตราการขยายตัวของ GDP ภาคเกษตรที่เพิ่มขึ้น (เพิ่มขึ้นร้อยละ 2/ปี) เพิ่มขึ้น	1.46% (ค่าเฉลี่ยปี 2560-2562)	ร้อยละ 2	ร้อยละ 2	ร้อยละ 2	ร้อยละ 2	ร้อยละ 2	ร้อยละ 10	1-4
2. เกษตรกรมีคุณภาพชีวิตที่ดีเพิ่มขึ้น	-	-	-	-	-	-	-	1-4

	เป้าประสงค์	ค่าเป้าหมายรายปี					รวม	ประเด็นยุทธศาสตร์
		ปี 2566	ปี 2567	ปี 2568	ปี 2569	ปี 2570		
2. เกษตรกรมีคุณภาพชีวิตที่ดีเพิ่มขึ้น	2.1 พื้นที่การทำเกษตรอินทรีย์เพิ่มขึ้นเป็น (420,000 ไร่) ในปี 2570 (ใช้ฐาน 380,000 ไร่/ปี 65)	6000 ไร่	6000 ไร่	6000 ไร่	6000 ไร่	6000 ไร่	30,000 ไร่	2

	2.2 พื้นที่การทำ เกษตรปลอดภัย Good Agricultural Practice (GAP) เพิ่มขึ้นเป็น 945 แปลง ในปี 2570 (ใช้ฐาน 445 แปลง/ปี 65)	100 แปลง	100 แปลง	100 แปลง	100 แปลง	100 แปลง	500 แปลง	2
	2.3 จำนวน เกษตรกรผู้ผลิต เกษตรปลอดภัย และเกษตรกร อินทรีย์ได้ รับรองมาตรฐาน (500 ราย/ปี)	500 ราย	500 ราย	500 ราย	500 ราย	500 ราย	2,500 ราย	1,3
	2.4 จำนวนกลุ่ม เกษตรกรผู้ผลิต เกษตรปลอดภัย หรือเกษตรกร อินทรีย์ที่ได้ รับรองมาตรฐาน สามารถผลิต และ/หรือแปรร รูปผลิตภัณฑ์ สินค้า (10 กลุ่ม/ ปี)	10 กลุ่ม/ปี	10 กลุ่ม/ ปี	10 กลุ่ม/ปี	10 กลุ่ม/ปี	10 กลุ่ม/ปี	50 กลุ่ม	3
	2.5 จำนวน สินค้าและ ผลิตภัณฑ์ เกษตรปลอดภัย หรือเกษตรกร อินทรีย์ที่ได้	4 ชนิด/ปี	4 ชนิด/ ปี	4 ชนิด/ปี	4 ชนิด/ปี	4 ชนิด/ปี	20 ชนิด/ ปี	3



	มาตรฐาน เพิ่มขึ้น (4 ชนิด/ ปี)							
	2.6 ร้อยละที่ เพิ่มขึ้นของ มูลค่าการ จำหน่ายสินค้า มาตรฐานเกษตร ปลอดภัยหรือ เกษตรอินทรีย์ (ร้อยละ 2.5 /ปี)	2.5 /ปี	2.5 /ปี	2.5 /ปี	2.5 /ปี	2.5 /ปี	12.5	4

## 9.แผนที่ยุทธศาสตร์ (Strategy Map) แผนพัฒนาการเกษตรและสหกรณ์จังหวัดยโสธร

วิสัยทัศน์

ยโสธรเมืองเกษตรอินทรีย์ เมืองแห่งวิถีอีสาน

พันธกิจ

- ส่งเสริมและพัฒนาศักยภาพการบริหารทรัพยากรการเกษตรเป็นเกษตรปลอดภัยและเกษตรอินทรีย์ไม่กระทบสิ่งแวดล้อมและให้มีมูลค่าเพิ่มสูงขึ้น
- พัฒนาคุณภาพชีวิตเกษตรกร การลดต้นทุน เพิ่มผลผลิตและการเพิ่มมูลค่าสินค้า เกษตรปลอดภัยและเกษตรอินทรีย์และสอดคล้องตามแนวทางวิถีท้องถิ่น สร้างความมั่นคง มั่งคั่งและยั่งยืน

เป้าประสงค์หลักการพัฒนาการเกษตรและสหกรณ์ของจังหวัด (Goals)

- อัตราการขยายตัวของ GPP ภาคเกษตรที่เพิ่มขึ้น
- เกษตรกรมีคุณภาพชีวิตที่ดีเพิ่มขึ้น

ยุทธศาสตร์ 1.สร้างกระแสการรับรู้และการมีส่วนร่วมในการขับเคลื่อนเกษตรปลอดภัยและเกษตรอินทรีย์

ยุทธศาสตร์ 2.ขยายพื้นที่เกษตรปลอดภัยและเกษตรอินทรีย์และการใช้ประโยชน์ในพื้นที่เต็มศักยภาพ

ยุทธศาสตร์ 3.เพิ่มศักยภาพในการรับซื้อและส่งเสริมการแปรรูป เพิ่มมูลค่าการผลิตสินค้าทางการเกษตร

ยุทธศาสตร์ 4 เพิ่มตลาดและช่องทางการจำหน่ายทั้งในและต่างประเทศ

ต้นน้ำ

ประชาสัมพันธ์การขับเคลื่อนเกษตรปลอดภัยและเกษตรอินทรีย์ครบวงจร (1)

ส่งเสริมการจัดทำระบบสารสนเทศฐานข้อมูลและร่วมบูรณาการด้านการจัดทำข้อมูลสินค้าเกษตรปลอดภัยและเกษตรอินทรีย์ครบวงจร (1)

ส่งเสริมการทำเกษตรปลอดภัยและเกษตรอินทรีย์เพื่อใช้เป็นผลิตภัณฑ์เพื่อสุขภาพและการแพทย์ (1)

การพัฒนาทรัพยากรดินและน้ำเพื่อการเกษตรอย่างสมดุลและยั่งยืน (1)

กลางน้ำ

ส่งเสริม พัฒนาและยกระดับ การรับรองเกษตรปลอดภัยและเกษตรอินทรีย์ ให้ได้รับรองมาตรฐาน (2)

ส่งเสริม พัฒนาและยกระดับ การรับรองเกษตรปลอดภัยและเกษตรอินทรีย์ ให้ได้รับรองมาตรฐาน(2)

ส่งเสริมการใช้เทคโนโลยีและนวัตกรรมเพื่อการลดต้นทุนและเพิ่มผลผลิตสินค้าเกษตรปลอดภัยและเกษตรอินทรีย์ (2)

ปลายน้ำ

ส่งเสริม พัฒนาและยกระดับศักยภาพเกษตรกร/กลุ่มเกษตรกร smart และ Young smart farmer (2)

ส่งเสริมการพัฒนาเทคโนโลยีและนวัตกรรมในการผลิตสินค้าและแปรรูปสินค้าทางการเกษตรครบวงจร(3)

เพิ่มศักยภาพในการรับซื้อ/การจำหน่ายและส่งเสริมการแปรรูปเพิ่มมูลค่าการผลิตสินค้าเกษตรปลอดภัยและเกษตรอินทรีย์(3)

เพิ่มความหลากหลายในการผลิตสินค้าเกษตร(3)

ส่งเสริมการตลาดและช่องทางการจำหน่ายทั้งในและต่างประเทศ(4)

ส่วนที่ 5

โครงการภายใต้ประเด็นยุทธศาสตร์ตามแผนพัฒนาการเกษตรและสหกรณ์ของจังหวัดยโสธร

(พ.ศ. 2566 - 2570)

หน่วย : บาท

บัญชีรายการชุดโครงการสำคัญ				งบประมาณดำเนินการ (10)					
แผนงาน/โครงการ สำคัญ (6)	ยุทธศาสตร์ ชาติ (X)/ แผนแม่บท ฯ (Y) (7)	แหล่ง งปม. (8)	หน่วย ดำเนินการ (9)	พ.ศ. 2566	พ.ศ. 2567	พ.ศ. 2568	พ.ศ. 2569	พ.ศ. 2570	พ.ศ. 2566-2570
ประเด็นยุทธศาสตร์ที่ 1.สร้างกระแสการรับรู้และการมีส่วนร่วมในการขับเคลื่อนเกษตรปลอดภัยและเกษตรอินทรีย์									
แผนงานที่ 1.1 ประชาสัมพันธ์การขับเคลื่อนเกษตรปลอดภัยและเกษตรอินทรีย์ครบวงจร									
1. โครงการ ประชาสัมพันธ์ สร้างการรับรู้ เกษตรอินทรีย์ครบ วงจรและได้ มาตรฐาน	4.15	1	สนง. ประชาสัมพันธ์ จังหวัดยโสธร	200,000	200,000	200,000	200,000	200,000	1,000,000
- กิจกรรมหลัก 1.1 สื่อมวลชนสัญจร ประชาสัมพันธ์ การทำเกษตร อินทรีย์		1	สนง. ประชาสัมพันธ์ จังหวัดยโสธร	140,000	140,000	140,000	140,000	140,000	700,000
- กิจกรรมหลัก 1.2 ผลิตและ เผยแพร่คลิป วิดีโอ เกษตรกร		1	สนง. ประชาสัมพันธ์ จังหวัดยโสธร	60,000	60,000	60,000	60,000	60,000	300,000

บัญชีรายการชุดโครงการสำคัญ				งบประมาณดำเนินการ (10)					
แผนงาน/โครงการ สำคัญ (6)	ยุทธศาสตร์ ชาติ (X)/ แผนแม่บท ฯ (Y) (7)	แหล่ง งปม. (8)	หน่วย ดำเนินการ (9)	พ.ศ. 2566	พ.ศ. 2567	พ.ศ. 2568	พ.ศ. 2569	พ.ศ. 2570	พ.ศ. 2566-2570
ตัวอย่าง อินทรีย์									
<b>2. โครงการเกษตรอินทรีย์ครบวงจรด้วยแอปพลิเคชัน</b>	4.15	1	สภา อุตสาหกรรม จังหวัดยโสธร	3,000,000	3,000,000	3,000,000	3,000,000	3,000,000	15,000,000
- กิจกรรมหลัก 2.1 เกษตรอินทรีย์ครบวงจรด้วยแอปพลิเคชัน		1	สภา อุตสาหกรรม จังหวัดยโสธร	3,000,000	3,000,000	3,000,000	3,000,000	3,000,000	15,000,000
<b>รวม</b>				3,200,000	3,200,000	3,200,000	3,200,000	3,200,000	16,000,000
ประเด็นยุทธศาสตร์ที่ 2.ขยายพื้นที่เกษตรปลอดภัยและเกษตรอินทรีย์และการใช้ประโยชน์ในพื้นที่เดิมศักยภาพ									
แผนงานที่ 2.1 การพัฒนาทรัพยากรดินและน้ำเพื่อการเกษตรอย่างสมดุลและยั่งยืน									
<b>1. โครงการส่งเสริมการเพิ่มประสิทธิภาพการใช้น้ำในระดับไร่นา</b>	4.15	1	สนง.เกษตร จังหวัดยโสธร	770,000	770,000	770,000	770,000	770,000	3,850,000
- กิจกรรมหลัก 1.1 ส่งเสริมการเพิ่มประสิทธิภาพการใช้น้ำในระดับไร่นา		1	สนง.เกษตร จังหวัดยโสธร	770,000	770,000	770,000	770,000	770,000	3,850,000
<b>2. โครงการเพิ่มประสิทธิภาพการใช้</b>	4.15	3	อบจ.ยส.	5,210,000	5,210,000	5,210,000	5,210,000	5,210,000	26,050,000

บัญชีรายการชุดโครงการสำคัญ				งบประมาณดำเนินการ (10)					
แผนงาน/โครงการ สำคัญ (6)	ยุทธศาสตร์ ชาติ (X)/ แผนแม่บท ฯ (Y) (7)	แหล่ง งปม. (8)	หน่วย ดำเนินการ (9)	พ.ศ. 2566	พ.ศ. 2567	พ.ศ. 2568	พ.ศ. 2569	พ.ศ. 2570	พ.ศ. 2566-2570
น้ำด้วยพลังงาน แสงอาทิตย์ในไร่นา									
- กิจกรรมหลัก 1.1 ประสิทธิภาพการใช้ น้ำด้วยพลังงาน แสงอาทิตย์ในไร่นา		3	อบจ.ยส.	5,210,000	5,210,000	5,210,000	5,210,000	5,210,000	26,050,000
<b>3.โครงการ บริหาร จัดการน้ำอย่าง บูรณาการ</b>		1	ชป.ยส.						
-กิจกรรมหลักที่ 1.1 พัฒนาแหล่งน้ำ เพื่อการเกษตรและ อุปโภคบริโภค		2	ชป.ยส.	230,000,000	113,000,000	123,000,000	41,000,000	24,000,000	531,000,000
-กิจกรรมหลักที่ 1.2 ก่อสร้างสถานี สูบน้ำด้วยไฟฟ้า พร้อมระบบส่งน้ำ และกระจายน้ำ		1	ชป.ยส.	23,000,000	40,000,000	20,000,000	20,000,000	6,000,000	109,000,000
		2	ชป.ยส.	-	66,000,000	60,000,000	67,000,000	80,000,000	273,000,000
-กิจกรรมหลักที่ 1.3 ก่อสร้างแหล่ง น้ำและระบบ ชลประทาน		1.	ชป.ยส.	24,000,000	12,000,000	24,000,000	-	600,000,000	660,000,000
		2	ชป.ยส.	110,000,000	122,000,000	-	-	-	232,000,000
1.4 พัฒนาแหล่งน้ำ เพื่อการเกษตร และอุปโภคบริโภค		1	ชป.ยส.		๑๙,๐๐๐,๐๐๐				

บัญชีรายการชุดโครงการสำคัญ				งบประมาณดำเนินการ (10)					
แผนงาน/โครงการ สำคัญ (6)	ยุทธศาสตร์ ชาติ (X)/ แผนแม่บท ฯ (Y) (7)	แหล่ง งปม. (8)	หน่วย ดำเนินการ (9)	พ.ศ. 2566	พ.ศ. 2567	พ.ศ. 2568	พ.ศ. 2569	พ.ศ. 2570	พ.ศ. 2566-2570
แก้มลิงกุดแช่ – กุด จาน บ้านบัวขาว									
1.5 พัฒนาแหล่งน้ำ เพื่อการเกษตร อาคารบังคับน้ำ คลองไข่นุ่น บ้าน คำครดา		1	ขป.ยส.		๑๗,๐๐๐,๐๐๐				
<b>รวม</b>				398,960,000	400,960,000	238,960,000	139,960,000	721,960,000	1,864,800,000

**แผนงานที่ 2.2 ส่งเสริม พัฒนาและยกระดับ การรับรองเกษตรปลอดภัยและเกษตรอินทรีย์ ให้ได้รับรองมาตรฐาน**

<b>1. โครงการ รณรงค์และ ประชาสัมพันธ์ เกษตรอินทรีย์วิถี ยโสธร</b>	4.15			1,839,120	1,839,120	1,839,120	1,839,120	1,839,120	9,195,600
กิจกรรมหลัก 1.1 รณรงค์และ ประชาสัมพันธ์ เกษตรอินทรีย์วิถี ยโสธร		1	สนง.เกษตรและ สหกรณ์จังหวัด ยโสธร	1,339,120	1,339,120	1,339,120	1,339,120	1,339,120	6,695,600
กิจกรรมหลัก 1.2 ส่งเสริมโครงการ ร่วมลงขัน ชวนกัน ไปทำนา จังหวัด ยโสธร		3	อำเภอ เมืองยโสธร	500,000	500,000	500,000	500,000	500,000	2,500,000
<b>2. โครงการ ส่งเสริมและพัฒนา ศักยภาพการผลิต ตามมาตรฐาน</b>	4.15	1	สนง.เกษตรและ สหกรณ์จังหวัด ยโสธร	947,370	947,370	947,370	947,370	947,370	4,736,850

บัญชีรายการชุดโครงการสำคัญ				งบประมาณดำเนินการ (10)					
แผนงาน/โครงการ สำคัญ (6)	ยุทธศาสตร์ ชาติ (X)/ แผนแม่บท ฯ (Y) (7)	แหล่ง งปม. (8)	หน่วย ดำเนินการ (9)	พ.ศ. 2566	พ.ศ. 2567	พ.ศ. 2568	พ.ศ. 2569	พ.ศ. 2570	พ.ศ. 2566-2570
เกษตรอินทรีย์ ยโสธรขั้นพื้นฐาน BOS พีช ประมง ปศุสัตว์									
กิจกรรมหลัก 2.1 ส่งเสริมและพัฒนา ศักยภาพการผลิต ตามมาตรฐาน เกษตรอินทรีย์ ยโสธรขั้นพื้นฐาน BOS พีช ประมง ปศุสัตว์		1	สนง.เกษตรและ สหกรณ์จังหวัด ยโสธร	947,370	947,370	947,370	947,370	947,370	4,736,850
3. โครงการ ส่งเสริมและพัฒนา กระบวนการผลิต ข้าวหอมมะลิ อินทรีย์ให้ได้ มาตรฐาน	4.15	1	สนง.เกษตร จังหวัดยโสธร	6,840,000	8,440,000	8,440,000	8,440,000	8,440,000	40,600,000
กิจกรรมหลัก 3.1 ส่งเสริมและพัฒนา กระบวนการผลิต ข้าวหอมมะลิ อินทรีย์ให้ได้ มาตรฐาน		1	สนง.เกษตร จังหวัดยโสธร	6,740,000	8,340,000	8,340,000	8,340,000	8,340,000	40,100,000
กิจกรรมหลัก 3.2 เพิ่มประสิทธิภาพ การผลิตข้าวหอม มะลิคุณภาพ		3	อำเภอ มหาชนะชัย	100,000	100,000	100,000	100,000	100,000	500,000

บัญชีรายการชุดโครงการสำคัญ				งบประมาณดำเนินการ (10)					
แผนงาน/โครงการ สำคัญ (6)	ยุทธศาสตร์ ชาติ (X)/ แผนแม่บท ฯ (Y) (7)	แหล่ง งปม. (8)	หน่วย ดำเนินการ (9)	พ.ศ. 2566	พ.ศ. 2567	พ.ศ. 2568	พ.ศ. 2569	พ.ศ. 2570	พ.ศ. 2566-2570
4. โครงการ ส่งเสริมการผลิต พืชสมุนไพร อินทรีย์	4.15	1	สนง.เกษตร จังหวัดยโสธร	380,000	460,000	460,000	460,000	460,000	2,220,000
กิจกรรมหลัก 4.1 ส่งเสริมการผลิต พืชสมุนไพร อินทรีย์		1	สนง.เกษตร จังหวัดยโสธร	380,000	460,000	460,000	460,000	460,000	2,220,000
5. โครงการ ส่งเสริมการผลิต ถั่วลิสง		2	สนง.เกษตร จังหวัดยโสธร	1,270,000	1,670,000	1,670,000	1,670,000	1,670,000	7,950,000
กิจกรรมหลัก 5.1 ส่งเสริมการผลิต ถั่วลิสง		2	สนง.เกษตร จังหวัดยโสธร	1,270,000	1,670,000	1,670,000	1,670,000	1,670,000	7,950,000
6. โครงการ ส่งเสริมการปลูก พืชหลังนาอินทรีย์	4.15			4,340,000	4,740,000	4,740,000	4,740,000	4,740,000	23,300,000
กิจกรรมหลัก 1.1 ส่งเสริมการปลูกพืช หลังนาอินทรีย์		1	สนง.เกษตร จังหวัดยโสธร	1,890,000	2,290,000	2,290,000	2,290,000	2,290,000	11,050,000
		3	อำเภอ มหาชนะชัย	300,000	300,000	300,000	300,000	300,000	1,500,000
- กิจกรรมหลัก 1.2 ส่งเสริมการปลูกพืช ฤดูแล้ง		3	อำเภอ เมืองยโสธร	2,000,000	2,000,000	2,000,000	2,000,000	2,000,000	10,000,000
		3	อำเภอ มหาชนะชัย	150,000	150,000	150,000	150,000	150,000	750,000



บัญชีรายการชุดโครงการสำคัญ				งบประมาณดำเนินการ (10)					
แผนงาน/โครงการ สำคัญ (6)	ยุทธศาสตร์ ชาติ (X)/ แผนแม่บท ฯ (Y) (7)	แหล่ง งปม. (8)	หน่วย ดำเนินการ (9)	พ.ศ. 2566	พ.ศ. 2567	พ.ศ. 2568	พ.ศ. 2569	พ.ศ. 2570	พ.ศ. 2566-2570
<b>7. โครงการ ส่งเสริมการผลิต มันสำปะหลัง อินทรีย์</b>	4.15	2	สนง.เกษตร จังหวัดยโสธร	840,000	1,040,000	1,040,000	1,040,000	1,040,000	5,000,000
กิจกรรมหลัก 7.1 ส่งเสริมการผลิตมัน สำปะหลังอินทรีย์		2	สนง.เกษตร จังหวัดยโสธร	840,000	1,040,000	1,040,000	1,040,000	1,040,000	5,000,000
<b>8. โครงการปลูกพืช ปุ๋ยสดเพื่อปรับปรุง บำรุงดิน</b>	4.15			1,900,000	1,900,000	1,900,000	1,900,000	1,900,000	9,500,000
- กิจกรรมหลัก 8.1 คัดเลือกเกษตรกร ตั้งกองทุนเมล็ดพันธุ์ ตั้งคณะกรรมการ ดำเนินงานและ ตั้งกฎระเบียบ		3	อ.ทรายมูล	250,000	250,000	250,000	250,000	250,000	1,250,000
กิจกรรมหลัก 8.2 รณรงค์การไถกลบ ตอซังข้าว แทนการเผา		3	อำเภอ เมืองยโสธร	500,000	500,000	500,000	500,000	500,000	2,500,000
		3	อำเภอ มหาชนะชัย	100,000	100,000	100,000	100,000	100,000	500,000
กิจกรรมหลัก 8.3 ปรับปรุงบำรุงดิน ด้วยอินทรีย์วัตถุ		3	อำเภอ เมืองยโสธร	1,000,000	1,000,000	1,000,000	1,000,000	1,000,000	5,000,000
		3	อำเภอ มหาชนะชัย	50,000	50,000	50,000	50,000	50,000	250,000

บัญชีรายการชุดโครงการสำคัญ				งบประมาณดำเนินการ (10)					
แผนงาน/โครงการ สำคัญ (6)	ยุทธศาสตร์ ชาติ (X)/ แผนแม่บท ฯ (Y) (7)	แหล่ง งปม. (8)	หน่วย ดำเนินการ (9)	พ.ศ. 2566	พ.ศ. 2567	พ.ศ. 2568	พ.ศ. 2569	พ.ศ. 2570	พ.ศ. 2566-2570
9. โครงการส่งเสริม พัฒนา และยกระดับ ฟาร์มปศุสัตว์ สถานที่ผลิตอาหาร สัตว์ ให้ได้มาตรฐาน	4.15	1	สนง. ปศุสัตว์ จังหวัดยโสธร	34,477,715	34,137,260	34,137,260	34,137,260	34,137,260	171,026,755
- กิจกรรมหลัก 9.1 ส่งเสริมและพัฒนา ศักยภาพการผลิต อาหารไก่ไข่อินทรีย์		1	สนง. ปศุสัตว์ จังหวัดยโสธร	340,455	-	-	-	-	340,455
- กิจกรรมหลัก 9.2 ส่งเสริมและยกระดับ การเลี้ยงกระบือสู่ ฟาร์มที่มีระบบการ ป้องกันโรคและการ เลี้ยงสัตว์ที่เหมาะสม (Good Farming Management ; GFM)		1	สนง. ปศุสัตว์ จังหวัดยโสธร	4,453,540	4,453,540	4,453,540	4,453,540	4,453,540	22,267,700
- กิจกรรมหลัก 9.3 ส่งเสริมและยกระดับ การเลี้ยงไก่พื้นเมืองสู่ ฟาร์มที่มีระบบการ ป้องกันโรคและการ เลี้ยงสัตว์ที่เหมาะสม (Good Farming Management ; GFM)		1	สนง. ปศุสัตว์ จังหวัดยโสธร	6,748,140	6,748,140	6,748,140	6,748,140	6,748,140	33,740,700

บัญชีรายการชุดโครงการสำคัญ				งบประมาณดำเนินการ (10)					
แผนงาน/โครงการ สำคัญ (6)	ยุทธศาสตร์ ชาติ (X)/ แผนแม่บท ฯ (Y) (7)	แหล่ง งปม. (8)	หน่วย ดำเนินการ (9)	พ.ศ. 2566	พ.ศ. 2567	พ.ศ. 2568	พ.ศ. 2569	พ.ศ. 2570	พ.ศ. 2566-2570
- กิจกรรมหลัก 9.4 ส่งเสริมและยกระดับ การเลี้ยงโคเนื้อ พื้นเมืองสุพรรณที่มี ระบบการป้องกันโรค และการเลี้ยงสัตว์ที่ เหมาะสม (Good Farming Management ; GFM)		1	สนง. ปศุสัตว์ จังหวัด ยโสธร	4,453,540	4,453,540	4,453,540	4,453,540	4,453,540	22,267,700
- กิจกรรมหลัก 9.5 ส่งเสริมและยกระดับ การเลี้ยงเป็ดไขสุ พรรณที่มีระบบการ ป้องกันโรคและการ เลี้ยงสัตว์ที่เหมาะสม (Good Farming Management ; GFM)		1	สนง. ปศุสัตว์ จังหวัด ยโสธร	5,758,140	5,758,140	5,758,140	5,758,140	5,758,140	28,790,700
- กิจกรรมหลัก 9.6 ส่งเสริมและ ยกระดับการเลี้ยง เป็ดไขสุพรรณที่มี ระบบการป้องกัน โรคและการเลี้ยง สัตว์ที่เหมาะสม		1	สนง. ปศุสัตว์ จังหวัด ยโสธร	6,748,140	6,748,140	6,748,140	6,748,140	6,748,140	33,740,700

บัญชีรายการชุดโครงการสำคัญ				งบประมาณดำเนินการ (10)					
แผนงาน/โครงการ สำคัญ (6)	ยุทธศาสตร์ ชาติ (X)/ แผนแม่บท ฯ (Y) (7)	แหล่ง งปม. (8)	หน่วย ดำเนินการ (9)	พ.ศ. 2566	พ.ศ. 2567	พ.ศ. 2568	พ.ศ. 2569	พ.ศ. 2570	พ.ศ. 2566-2570
(Good Farming Management ; GFM)									
- กิจกรรมหลัก 9.7 ส่งเสริมและยกระดับการเลี้ยงแพะสู่ฟาร์มที่มีระบบการป้องกันโรคและการเลี้ยงสัตว์ที่เหมาะสม (Good Farming Management ; GFM)		1	สนง. ปศุสัตว์ จังหวัด ยโสธร	417,620	417,620	417,620	417,620	417,620	2,088,100
- กิจกรรมหลัก 9.8 ส่งเสริมและยกระดับการเลี้ยงไก่ไข่สู่ฟาร์มมาตรฐาน ปศุสัตว์อินทรีย์		1	สนง. ปศุสัตว์ จังหวัด ยโสธร	5,558,140	5,558,140	5,558,140	5,558,140	5,558,140	27,790,700
10. โครงการส่งเสริมและพัฒนาศักยภาพการผลิตตามมาตรฐานสัตว์น้ำอินทรีย์ยโสธรขั้นพื้นฐาน Yasothon Basic	4.15	1	ศูนย์วิจัยและพัฒนาการเพาะเลี้ยงสัตว์น้ำจืดยโสธร	363,600	363,600	363,600	363,600	363,600	1,818,000

บัญชีรายการชุดโครงการสำคัญ				งบประมาณดำเนินการ (10)					
แผนงาน/โครงการ สำคัญ (6)	ยุทธศาสตร์ ชาติ (X)/ แผนแม่บท ฯ (Y) (7)	แหล่ง งปม. (8)	หน่วย ดำเนินการ (9)	พ.ศ. 2566	พ.ศ. 2567	พ.ศ. 2568	พ.ศ. 2569	พ.ศ. 2570	พ.ศ. 2566-2570
Organic Standard (Yaso BOS)									
- กิจกรรมหลัก 10.1 ส่งเสริมและพัฒนา ศักยภาพการผลิต ตามมาตรฐานสัตว์ น้ำอินทรีย์ไฮโสร ชั้นพื้นฐาน (Yaso BOS)		1	ศูนย์วิจัยและ พัฒนาการ เพาะเลี้ยงสัตว์ น้ำจืดไฮโสร	363,600	363,600	363,600	363,600	363,600	1,818,000
11. โครงการจัดตั้ง โรงงาน อุตสาหกรรมผลิต ปุ๋ยอินทรีย์- ชีวภาพ จังหวัด ไฮโสร	4.15			5,380,000	3,380,000	3,380,000	3,380,000	3,380,000	18,900,000
กิจกรรมหลัก 11.1 จัดตั้งโรงงาน อุตสาหกรรมผลิต ปุ๋ยอินทรีย์-ชีวภาพ จังหวัดไฮโสร		1	สภา อุตสาหกรรม จังหวัดไฮโสร	2,500,000	500,000	500,000	500,000	500,000	4,500,000
กิจกรรมหลัก 11.2 ส่งเสริมการทำปุ๋ย อินทรีย์หรือ ปุ๋ยชีวภาพ		3	อำเภอ เมืองไฮโสร	2,780,000	2,780,000	2,780,000	2,780,000	2,780,000	13,900,000

บัญชีรายการชุดโครงการสำคัญ				งบประมาณดำเนินการ (10)					
แผนงาน/โครงการ สำคัญ (6)	ยุทธศาสตร์ ชาติ (X)/ แผนแม่บท ฯ (Y) (7)	แหล่ง งปม. (8)	หน่วย ดำเนินการ (9)	พ.ศ. 2566	พ.ศ. 2567	พ.ศ. 2568	พ.ศ. 2569	พ.ศ. 2570	พ.ศ. 2566-2570
		3	อำเภอ มหาชนะชัย	100,000	100,000	100,000	100,000	100,000	500,000
12.โครงการ ส่งเสริมการปลูก แตงโมให้ได้ มาตรฐาน GAP		1	สำนักงาน เกษตรจังหวัด ยโสธร		377,300				
รวม				58,577,805	59,294,650	58,917,350	58,917,350	58,917,350	294,247,205
ประเด็นยุทธศาสตร์ที่ 3 เพิ่มศักยภาพในการรับซื้อและส่งเสริมการแปรรูป เพิ่มมูลค่าการผลิตสินค้าทางการเกษตร									
แผนงานที่ 3.1 ส่งเสริม พัฒนาและยกระดับศักยภาพเกษตรกร/กลุ่มเกษตรกร smart และ Young smart farmer									
1. โครงการพัฒนา Smart Farmer/ Young smart farmer/ กลุ่มเกษตรกรและ สถาบันเกษตรกร	4.15			12,230,000	12,230,000	12,230,000	12,230,000	12,230,000	61,150,000
กิจกรรมหลัก 1.1 พัฒนา Smart Farmer/Young smart farmer/กลุ่ม เกษตรกรและสถาบัน เกษตรกร		1	สนง.เกษตร จังหวัดยโสธร	580,000	580,000	580,000	580,000	580,000	2,900,000
กิจกรรมหลัก 1.2 ส่งเสริมให้ความรู้ ด้านวิชาการแก่ เกษตรกร		3	อำเภอ เมืองยโสธร	510,000	510,000	510,000	510,000	510,000	2,550,000
กิจกรรมหลัก 1.3 ส่งเสริมแหล่งเรียนรู้ เกษตรกรอินทรีย์/ การปลูกพืชอินทรีย์		3	อำเภอ มหาชนะชัย	10,300,000	10,300,000	10,300,000	10,300,000	10,300,000	51,500,000

บัญชีรายการชุดโครงการสำคัญ				งบประมาณดำเนินการ (10)					
แผนงาน/โครงการ สำคัญ (6)	ยุทธศาสตร์ ชาติ (X)/ แผนแม่บท ฯ (Y) (7)	แหล่ง งปม. (8)	หน่วย ดำเนินการ (9)	พ.ศ. 2566	พ.ศ. 2567	พ.ศ. 2568	พ.ศ. 2569	พ.ศ. 2570	พ.ศ. 2566-2570
กิจกรรมหลัก 1.4 ส่งเสริมการ สนับสนุนกลุ่ม เกษตรกรและกลุ่ม อาชีพในตำบล		3	อำเภอ เมืองยโสธร	540,000	540,000	540,000	540,000	540,000	2,700,000
		3	อำเภอ มหาชนะชัย	300,000	300,000	300,000	300,000	300,000	1,500,000
<b>2. โครงการ อาหารกลางวัน ครบ 5 หมู่</b>	4.15	3	อ.ทรายมูล	90,000	90,000	90,000	90,000	90,000	450,000
กิจกรรมหลัก 2.1 เพิ่มประสิทธิภาพ การจัดหาวัตถุดิบ ในการประกอบ อาหารกลางวัน		3	อ.ทรายมูล	90,000	90,000	90,000	90,000	90,000	450,000
<b>3. โครงการ การศึกษาด้าน สุขภาพและ คุณภาพชีวิตของ เกษตรกรอินทรีย์ จังหวัดยโสธร</b>	4.15	1	วิทยาลัย ชุมชน ยโสธร	300,000	300,000	300,000	300,000	300,000	1,500,000
กิจกรรมหลัก 3.1 การศึกษาด้าน สุขภาพและคุณภาพ ชีวิตของเกษตรกร อินทรีย์จังหวัดยโสธร		1	วิทยาลัย ชุมชน ยโสธร	300,000	300,000	300,000	300,000	300,000	1,500,000
<b>4. โครงการการ พัฒนาและการ ยกระดับสินค้าผัก</b>	4.15	1		950,000	950,000	950,000	950,000	950,000	4,750,000

บัญชีรายการชุดโครงการสำคัญ				งบประมาณดำเนินการ (10)					
แผนงาน/โครงการ สำคัญ (6)	ยุทธศาสตร์ ชาติ (X)/ แผนแม่บท ฯ (Y) (7)	แหล่ง งปม. (8)	หน่วย ดำเนินการ (9)	พ.ศ. 2566	พ.ศ. 2567	พ.ศ. 2568	พ.ศ. 2569	พ.ศ. 2570	พ.ศ. 2566-2570
อินทรียู่สุดลาด ออนไลน์ของกลุ่ม ชุมชน ตำบลชุมเงิน อำเภอเมืองยโสธร จังหวัดยโสธร			วิทยาลัย ชุมชน ยโสธร						
กิจกรรมหลัก 4.1 การพัฒนาและ การยกระดับสินค้า ผักอินทรียู่สุดลาด ออนไลน์ของกลุ่ม ชุมชน ตำบล ชุมเงิน อำเภอเมือง ยโสธร จังหวัดยโสธร		1	วิทยาลัย ชุมชน ยโสธร	950,000	950,000	950,000	950,000	950,000	4,750,000
5.โครงการการ ส่งเสริมการปลูก หอมแบ่งอินทรียู่ ในพื้นที่เกษตร อินทรียู่		1	วิทยาลัย ชุมชน ยโสธร		172,400				
6.โครงการส่งเสริม การผลิตผ้าไหม ลายอัตลักษณ์ ตำบลน้ำอ้อม		1	วิทยาลัย ชุมชน ยโสธร		๑๖๖,๘๐๐				
7.โครงการเพิ่ม ประสิทธิภาพการ ผลิตสินค้าเกษตร จังหวัดยโสธร									
7.1 กิจกรรมการ ปลูกกล้วยเชิง					1,468,400				



บัญชีรายการชุดโครงการสำคัญ				งบประมาณดำเนินการ (10)					
แผนงาน/โครงการ สำคัญ (6)	ยุทธศาสตร์ ชาติ (X)/ แผนแม่บท ฯ (Y) (7)	แหล่ง งปม. (8)	หน่วย ดำเนินการ (9)	พ.ศ. 2566	พ.ศ. 2567	พ.ศ. 2568	พ.ศ. 2569	พ.ศ. 2570	พ.ศ. 2566-2570
การค้ำระบบ มาตรฐาน GAP									
7.2 กิจกรรมการ ปลูกงาเชิงการค้า ระบบมาตรฐาน GAP.					673,200				
8.โครงการส่งเสริม การใช้มัน สำปะหลังพันธุ์ดี เพื่ออุตสาหกรรม แป้งและมันเส้น					769,300				
9.ส่งเสริมเกษตรกร อินทรีย์ในกลุ่มยุว เกษตรกร			สนง.เกษตร จังหวัดยโสธร		544,800				
<b>รวม</b>				13,570,000	17,364,900	13,570,000	13,570,000	13,570,000	67,850,000
<b>แผนงานที่ 3.2 ส่งเสริมการพัฒนาเทคโนโลยีและนวัตกรรมในการผลิตสินค้าและแปรรูปสินค้าทางการเกษตรครบวงจร</b>									
1. โครงการ ส่งเสริมและพัฒนา กระบวนการผลิต ข้าวหอมมะลิ อินทรีย์ให้ได้ มาตรฐาน	4.15	2	สนง.เกษตร จังหวัดยโสธร	35,000,000	-	-	-	-	35,000,000
- กิจกรรมหลัก 1.1 ส่งเสริมและพัฒนา กระบวนการผลิต ข้าวหอมมะลิ อินทรีย์ให้ได้ มาตรฐาน		2	สนง.เกษตร จังหวัดยโสธร	35,000,000	-	-	-	-	35,000,000

บัญชีรายการชุดโครงการสำคัญ				งบประมาณดำเนินการ (10)					
แผนงาน/โครงการ สำคัญ (6)	ยุทธศาสตร์ ชาติ (X)/ แผนแม่บท ฯ (Y) (7)	แหล่ง งปม. (8)	หน่วย ดำเนินการ (9)	พ.ศ. 2566	พ.ศ. 2567	พ.ศ. 2568	พ.ศ. 2569	พ.ศ. 2570	พ.ศ. 2566-2570
<b>2. โครงการ ส่งเสริมอาชีพการ เพาะเลี้ยงปลา ตะเพียนให้กับกลุ่ม เกษตรกร</b>	4.15	1	สนง.ประมง จังหวัดยโสธร	365,500	365,500	365,500	365,500	365,500	1,827,500
กิจกรรมหลัก 2.1 ฝึกอบรมเกษตรกรทั้ง ภาคทฤษฎีและ ปฏิบัติ		1	สนง.ประมง จังหวัด ยโสธร	365,500	365,500	365,500	365,500	365,500	1,827,500
<b>3. โครงการ ส่งเสริมอาชีพการ เพาะเลี้ยงกบ ให้กับกลุ่ม เกษตรกร</b>	4.15	1	สนง.ประมง จังหวัดยโสธร	460,000	460,000	460,000	460,000	460,000	2,300,000
กิจกรรมหลัก 3.1 ฝึกอบรมเกษตรกรทั้ง ภาคทฤษฎีและ ปฏิบัติ		1	สนง.ประมง จังหวัด ยโสธร	460,000	460,000	460,000	460,000	460,000	2,300,000
<b>4. โครงการ ส่งเสริมเทคโนโลยี และนวัตกรรมการ ผลิต</b>	4.15			5,312,700	5,312,700	5,312,700	5,312,700	5,312,700	26,563,500
- กิจกรรมหลัก 4.1 ขยายผลเทคโนโลยี การผลิตและการใช้ แทนแดงเพื่อลด		1	ศวพ.ยส	1,482,700	1,482,700	1,482,700	1,482,700	1,482,700	7,413,500

บัญชีรายการชุดโครงการสำคัญ				งบประมาณดำเนินการ (10)					
แผนงาน/โครงการ สำคัญ (6)	ยุทธศาสตร์ ชาติ (X)/ แผนแม่บท ฯ (Y) (7)	แหล่ง งปม. (8)	หน่วย ดำเนินการ (9)	พ.ศ. 2566	พ.ศ. 2567	พ.ศ. 2568	พ.ศ. 2569	พ.ศ. 2570	พ.ศ. 2566-2570
การใช้ปุ๋ยอินทรีย์ ในนาข้าว									
กิจกรรมหลัก 4.2 สนับสนุน เครื่องจักรกล/ เทคโนโลยี ด้านการเกษตร		3	อำเภอ เมืองยโสธร	3,830,000	3,830,000	3,830,000	3,830,000	3,830,000	19,150,000
5. โครงการ ส่งเสริมการใช้มัน สำปะหลังพันธุ์ดี เพื่ออุตสาหกรรม แป้งและ มันเส้น	4.15	1	ศวพ.ยส	985,000	985,000	985,000	985,000	985,000	4,925,000
- กิจกรรมหลัก 5.1 การผลิตและการใช้ มันสำปะหลังพันธุ์ดี เพื่ออุตสาหกรรม แป้งและมันเส้น (พันธุ์แป้งสูง)		1	ศวพ.ยส.	985,000	985,000	985,000	985,000	985,000	4,925,000
6. โครงการ ส่งเสริมอาชีพการ เพาะเลี้ยงสัตว์น้ำ ในสถาบัน เกษตรกร	4.15	1	สนง.สหกรณ์ จังหวัดยโสธร	200,000	200,000	200,000	200,000	200,000	1,000,000
กิจกรรมหลัก 6.1 ส่งเสริมอาชีพการ เพาะเลี้ยงสัตว์น้ำ		1	สนง.สหกรณ์ จังหวัดยโสธร	200,000	200,000	200,000	200,000	200,000	1,000,000

บัญชีรายการชุดโครงการสำคัญ				งบประมาณดำเนินการ (10)					
แผนงาน/โครงการ สำคัญ (6)	ยุทธศาสตร์ ชาติ (X)/ แผนแม่บท ฯ (Y) (7)	แหล่ง งปม. (8)	หน่วย ดำเนินการ (9)	พ.ศ. 2566	พ.ศ. 2567	พ.ศ. 2568	พ.ศ. 2569	พ.ศ. 2570	พ.ศ. 2566-2570
ในสถาบัน เกษตรกร									
7. โครงการการ แปรรูปสินค้าและ ผลิตภัณฑ์จากไม้ ไผ่	4.15	3	อ.ทรายมูล	100,000	100,000	100,000	100,000	100,000	500,000
กิจกรรมหลัก 7.1 การแปรรูปสินค้า และผลิตภัณฑ์จาก ไม้ไผ่		3	อ.ทรายมูล	100,000	100,000	100,000	100,000	100,000	500,000
8.โครงการ ขับเคลื่อนงาน บริการวิชาการสู่ ชุมชน (Yasothon Development Model)		1	สนง.เกษตร จังหวัดยโสธร		389,400				
<b>รวม</b>				42,423,200	7,812,600	7,423,200	7,423,200	7,423,200	72,116,000
<b>แผนงานที่ 3.3 เพิ่มศักยภาพในการรับซื้อ/การจำหน่ายและส่งเสริมการแปรรูปเพิ่มมูลค่าการผลิตสินค้าเกษตรปลอดภัยและเกษตรอินทรีย์</b>									
1. โครงการการ ส่งเสริมการเลี้ยง จิ้งหรีดเชิงการค้า	4.15	1	ศูนย์ส่งเสริม และพัฒนา อาชีพ การเกษตร จังหวัดยโสธร	1,126,050	1,126,050	1,126,050	1,126,050	1,126,050	5,630,250
- กิจกรรมหลัก 1.1 ฝึกอาชีพ เกษตรกร หลักสูตร การ		1	ศูนย์ส่งเสริม และพัฒนา อาชีพ การเกษตร จังหวัดยโสธร	1,126,050	1,126,050	1,126,050	1,126,050	1,126,050	5,630,250

บัญชีรายการชุดโครงการสำคัญ				งบประมาณดำเนินการ (10)					
แผนงาน/โครงการ สำคัญ (6)	ยุทธศาสตร์ ชาติ (X)/ แผนแม่บท ฯ (Y) (7)	แหล่ง งปม. (8)	หน่วย ดำเนินการ (9)	พ.ศ. 2566	พ.ศ. 2567	พ.ศ. 2568	พ.ศ. 2569	พ.ศ. 2570	พ.ศ. 2566-2570
เลี้ยงจิ้งหรีด เชิงการค้า									
2. โครงการการ ส่งเสริมและพัฒนา ศักยภาพการผลิต และการแปรรูป สมุนไพรอินทรีย์	4.15	1	ศูนย์ส่งเสริม และพัฒนา อาชีพ การเกษตร จังหวัดยโสธร	285,800	285,800	285,800	285,800	285,800	1,429,000
- กิจกรรมหลัก 2.1 การจัดเวที เกษตรกรผู้นำกลุ่ม ปลูกพืชสมุนไพร		1	ศูนย์ส่งเสริม และพัฒนา อาชีพ การเกษตร จังหวัดยโสธร	32,500	32,500	32,500	32,500	32,500	162,500
- กิจกรรมหลัก 2.2 การฝึก อาชีพ การแปรรูป สมุนไพร		1	ศูนย์ส่งเสริม และพัฒนา อาชีพ การเกษตร จังหวัดยโสธร	253,300	253,300	253,300	253,300	253,300	1,266,500
3. โครงการการ ส่งเสริม ยูวเกษตรกรอินทรีย์ใน โรงเรียนจังหวัด ยโสธร 20 แห่ง	4.15	1	วิทยาลัย ชุมชนยโสธร	500,000	500,000	500,000	500,000	500,000	2,500,000
- กิจกรรมหลัก 3.1		1	วิทยาลัย ชุมชนยโสธร	30,000	30,000	30,000	30,000	30,000	150,000

บัญชีรายการชุดโครงการสำคัญ				งบประมาณดำเนินการ (10)					
แผนงาน/โครงการ สำคัญ (6)	ยุทธศาสตร์ ชาติ (X)/ แผนแม่บท ฯ (Y) (7)	แหล่ง งปม. (8)	หน่วย ดำเนินการ (9)	พ.ศ. 2566	พ.ศ. 2567	พ.ศ. 2568	พ.ศ. 2569	พ.ศ. 2570	พ.ศ. 2566-2570
การพัฒนาหลักสูตร เกษตรอินทรีย์									
- กิจกรรมหลัก 3.2 การฝึกอบรมแกน ยุวเกษตรอินทรีย์ อินทรีย์ในโรงเรียน		1	วิทยาลัย ชุมชนยโสธร	470,000	470,000	470,000	470,000	470,000	2,350,000
4. โครงการส่งเสริม และพัฒนาเพื่อ ยกระดับการแปร รูปสินค้าเกษตร	4.15			19,710,000	19,710,000	19,710,000	19,710,000	19,710,000	98,550,000
- กิจกรรมหลัก 4.1 ยกระดับ การแปรรูป สินค้าเกษตร		1	สนง. อุตสาหกรรม จังหวัดยโสธร	1,200,000	1,200,000	1,200,000	1,200,000	1,200,000	6,000,000
		3	อำเภอ เมืองยโสธร	2,020,000	2,020,000	2,020,000	2,020,000	2,020,000	10,100,000
		3	อำเภอ มหาชนะชัย	30,000	30,000	30,000	30,000	30,000	150,000
- กิจกรรมหลัก 4.2 พัฒนาฉลากและ บรรจุภัณฑ์สินค้า เกษตร		1	สนง. อุตสาหกรรม จังหวัดยโสธร	530,000	530,000	530,000	530,000	530,000	2,650,000
		3	อำเภอ มหาชนะชัย	50,000	50,000	50,000	50,000	50,000	250,000

บัญชีรายการชุดโครงการสำคัญ				งบประมาณดำเนินการ (10)					
แผนงาน/โครงการ สำคัญ (6)	ยุทธศาสตร์ ชาติ (X)/ แผนแม่บท ฯ (Y) (7)	แหล่ง งปม. (8)	หน่วย ดำเนินการ (9)	พ.ศ. 2566	พ.ศ. 2567	พ.ศ. 2568	พ.ศ. 2569	พ.ศ. 2570	พ.ศ. 2566-2570
- กิจกรรมหลัก 4.3 ฝึกอบรม เพื่อเพิ่ม ประสิทธิภาพ ของ การผลิตสินค้า OTOP		3	อำเภอ มหาชนะชัย	730,000	730,000	730,000	730,000	730,000	3,650,000
- กิจกรรมหลัก 4.4 ฝึกอบรม การผลิตบรรจุ ภัณฑ์สินค้า OTOP		3	อำเภอ มหาชนะชัย	30,000	30,000	30,000	30,000	30,000	150,000
- กิจกรรมหลัก 4.5 ส่งเสริมการ จำหน่าย ผลิตภัณฑ์และ การแข่งขัน ผลิตสินค้า OTOP		3	อำเภอ เมืองยโสธร	15,000,000	15,000,000	15,000,000	15,000,000	15,000,000	75,000,000
		3	อำเภอ มหาชนะชัย	120,000	120,000	120,000	120,000	120,000	600,000
5. โครงการแปรรูป สินค้าเกษตร อุตสาหกรรม 1 จังหวัด 1 ชุมชน (One Province	4.15	2	สนง. อุตสาหกรรม จังหวัดยโสธร	220,000	220,000	220,000	220,000	220,000	1,100,000

บัญชีรายการชุดโครงการสำคัญ				งบประมาณดำเนินการ (10)					
แผนงาน/โครงการ สำคัญ (6)	ยุทธศาสตร์ ชาติ (X)/ แผนแม่บท ฯ (Y) (7)	แหล่ง งปม. (8)	หน่วย ดำเนินการ (9)	พ.ศ. 2566	พ.ศ. 2567	พ.ศ. 2568	พ.ศ. 2569	พ.ศ. 2570	พ.ศ. 2566-2570
One Agro – Industrial Community : OPOAI-C)									
- กิจกรรมหลัก 5.1ยกระดับ การแปรรูป สินค้าเกษตร อุตสาหกรรม		2	สนง. อุตสาหกรรม จังหวัดยโสธร	220,000	220,000	220,000	220,000	220,000	1,100,000
6.โครงการการ ส่งเสริมการเลี้ยง จิ้งหรีดเชิงการค้า		1	ศูนย์ ส่งเสริม และ พัฒนา อาชีพ การเกษตร จังหวัด ยโสธร		1,471,800				
7.โครงการการ ส่งเสริมและพัฒนา ศักยภาพการผลิต และการแปรรูป สมุนไพรอินทรีย์		1	ศูนย์ ส่งเสริม และ พัฒนา อาชีพ การเกษตร จังหวัด ยโสธร		485,200				
รวม				21,841,850	23,798,850	21,841,850	21,841,850	21,841,850	109,209,250

แผนงานที่ 3.4 เพิ่มความหลากหลายในการผลิตสินค้าเกษตร



บัญชีรายการชุดโครงการสำคัญ				งบประมาณดำเนินการ (10)					
แผนงาน/โครงการ สำคัญ (6)	ยุทธศาสตร์ ชาติ (X)/ แผนแม่บท ฯ (Y) (7)	แหล่ง งปม. (8)	หน่วย ดำเนินการ (9)	พ.ศ. 2566	พ.ศ. 2567	พ.ศ. 2568	พ.ศ. 2569	พ.ศ. 2570	พ.ศ. 2566-2570
1. โครงการ ส่งเสริมการผลิต พืชเศรษฐกิจอื่น นอกเหนือจากข้าว (อ้อยคั้นน้ำ งามดำ ถั่วลิสง) ในสถาบัน เกษตรกร	4.15			23,500,000	23,500,000	23,500,000	23,500,000	23,500,000	117,500,000
กิจกรรมหลัก 1.1 ส่งเสริมการผลิตพืช เศรษฐกิจอื่นนอก เหนือจากข้าว (อ้อยคั้นน้ำ งามดำ ถั่วลิสง) ในสถาบันเกษตรกร		1	สนง.สหกรณ์ จังหวัด ยโสธร	200,000	200,000	200,000	200,000	200,000	1,000,000
กิจกรรมหลัก 1.2 โครงการอัน เนื่องมาจาก พระราชดำริ		3	อำเภอ เมืองยโสธร	23,050,000	23,050,000	23,050,000	23,050,000	23,050,000	115,250,000
		3	อำเภอ มหาชนะชัย	250,000	250,000	250,000	250,000	250,000	1,250,000
2.การส่งเสริม ความมั่นคงระบบ เกษตรอินทรีย์ที่ ยั่งยืนด้านการผลิต พืช ปศุสัตว์ ประมง		1	วิทยาลัย ชุมชนยโสธร		339,000				
3.โครงการส่งเสริม การปลูกหญ้าแพง			ศูนย์วิจัย และพัฒนา		477,645				

บัญชีรายการชุดโครงการสำคัญ				งบประมาณดำเนินการ (10)					
แผนงาน/โครงการ สำคัญ (6)	ยุทธศาสตร์ ชาติ (X)/ แผนแม่บท ฯ (Y) (7)	แหล่ง งปม. (8)	หน่วย ดำเนินการ (9)	พ.ศ. 2566	พ.ศ. 2567	พ.ศ. 2568	พ.ศ. 2569	พ.ศ. 2570	พ.ศ. 2566-2570
โกลาและพัฒนา อาชีพการผลิต หญ้าแห้ง			อาหารสัตว์ ยโสธร						
4.โครงการส่งเสริม การปลูกพืชอาหาร สัตว์เพิ่ม ประสิทธิภาพการ เลี้ยงโคแม่พันธุ์ ผลิตลูกในพื้นที่ใน จังหวัดยโสธร			ศูนย์วิจัย และพัฒนา อาหารสัตว์ ยโสธร		4,521,410				
รวม				23,500,000	28,838,055	23,500,000	23,500,000	23,500,000	117,500,000
ประเด็นยุทธศาสตร์ที่ 4 เพิ่มตลาดและช่องทางการจำหน่ายทั้งในและต่างประเทศ									
แผนงานที่ 4.1 ส่งเสริมการตลาดและช่องทางการจำหน่ายทั้งในและต่างประเทศ									
1. โครงการ ส่งเสริมการตลาด สินค้าเกษตร อินทรีย์	4.15			117,320,000	116,720,000	116,720,000	116,720,000	116,720,000	584,200,000
กิจกรรมหลัก 1.1 ส่งเสริมและพัฒนา ตลาดสินค้าเกษตร อินทรีย์		1	สนง.เกษตร จังหวัดยโสธร	550,000	550,000	550,000	550,000	550,000	2,750,000
- กิจกรรมหลัก 1.2 เพิ่มมูลค่าและ ช่องทางตลาด		1	สนง.พาณิชย์ จังหวัดยโสธร	1,600,000	1,600,000	1,600,000	1,600,000	1,600,000	8,000,000

บัญชีรายการชุดโครงการสำคัญ				งบประมาณดำเนินการ (10)					
แผนงาน/โครงการ สำคัญ (6)	ยุทธศาสตร์ ชาติ (X)/ แผนแม่บท ฯ (Y) (7)	แหล่ง งปม. (8)	หน่วย ดำเนินการ (9)	พ.ศ. 2566	พ.ศ. 2567	พ.ศ. 2568	พ.ศ. 2569	พ.ศ. 2570	พ.ศ. 2566-2570
สินค้าเกษตร จังหวัดยโสธร									
กิจกรรมหลัก 1.3 ตลาดชุมชน เพื่อ ส่งเสริมสินค้า เกษตรอินทรีย์ “บุง ใหญ่กรีนมาร์เก็ต”		2	ทม.ยโสธร	300,000	-	-	-	-	300,000
		3	ทม.ยโสธร	250,000	250,000	250,000	250,000	250,000	1,250,000
กิจกรรมหลัก 4.8 ก่อสร้าง/ปรับปรุง ศูนย์แสดงสินค้า หรือตลาดกลาง จำหน่ายสินค้า ชุมชน		3	อำเภอ เมืองยโสธร	113,800,000	113,500,000	113,500,000	113,500,000	113,500,000	567,800,000
		3	อำเภอ มหาชนะชัย	820,000	820,000	820,000	820,000	820,000	4,100,000
<b>รวม</b>				117,320,000	116,720,000	116,720,000	116,720,000	116,720,000	584,200,000
<b>รวมทั้งสิ้น 4 ยุทธศาสตร์</b>				251,152,400	299,009,055	251,152,400	251,152,400	251,152,400	1,338,879,110

หมายเหตุ \* เป็นยอดรวมเฉพาะวงเงินโครงการสำคัญ

## ส่วนที่ 6

### แบบสรุปโครงการแบบย่อ (Project idea)

ยุทธศาสตร์ที่ 1 สร้างกระแสการรับรู้และการมีส่วนร่วมในการขับเคลื่อนเกษตรปลอดภัยและเกษตรอินทรีย์  
 กลยุทธ์ที่ 1.1 ประชาสัมพันธ์การขับเคลื่อนเกษตรปลอดภัยและเกษตรอินทรีย์ครบวงจร

หัวข้อ	รายละเอียด
1. ชื่อโครงการสำคัญ	รณรงค์และประชาสัมพันธ์เกษตรอินทรีย์วิถีไฮโซ
2. ชื่อแผนงาน	ส่งเสริม พัฒนา และยกระดับการรับรองเกษตรปลอดภัยและเกษตรอินทรีย์ให้ได้รับรองมาตรฐาน
3. แนวทางการพัฒนา	ส่งเสริม พัฒนา และยกระดับการรับรองเกษตรปลอดภัยและเกษตรอินทรีย์ให้ได้รับรองมาตรฐาน
4. หลักการและเหตุผล	<p>ตามกรอบยุทธศาสตร์ชาติ ระยะ 20 ปี (พ.ศ. 2561-2580) ที่มุ่งให้ประเทศมีความมั่นคง มั่งคั่ง และยั่งยืน และหลุดพ้นจากกับดักประเทศที่มีรายได้ปานกลางไปสู่ประเทศที่มีรายได้สูง มุ่งเป็นชาติการค้า ทั้งนี้ การสร้างความสามารถในการแข่งขัน และการสร้างการเจริญเติบโตคุณภาพชีวิตที่เป็นกับสิ่งแวดล้อม โดยใช้ปรัชญาเศรษฐกิจพอเพียงมาเป็นหลักพัฒนาเศรษฐกิจให้มีความยั่งยืน</p> <p>ตามแผนพัฒนาเศรษฐกิจและสังคมแห่งชาติ ฉบับที่ 12 และ 13 ได้มีการกำหนดเป็นยุทธศาสตร์การพัฒนากาด เมือง และพื้นที่เศรษฐกิจ โดยในส่วนของการพัฒนาภาคตะวันออกเฉียงเหนือได้มุ่งพัฒนากาดตะวันออกเฉียงเหนือเพื่อให้ประชากรหลุดพ้นความยากจนสามารถพึ่งตนเองได้ โดยเน้นมุ่งเป็นฐานการผลิตข้าวหอมมะลิคุณภาพสูงมาตรฐานปลอดภัยและอินทรีย์ เป็นศูนย์กลางอุตสาหกรรมแปรรูปอาหารและเอทานอลของประเทศ และเป็นแหล่งท่องเที่ยวทางโบราณคดียุคก่อนประวัติศาสตร์ อารยะธรรมขอม วัฒนธรรมประเพณี แหล่งท่องเที่ยวธรรมชาติ และแหล่งท่องเที่ยวเชิงกีฬาระดับนานาชาติ โดยสาระสำคัญของแนวทางการพัฒนากาดตะวันออกเฉียงเหนือ</p> <p>จังหวัดไฮโซรทำการเกษตรอินทรีย์มายาวนานอย่างต่อเนื่องของพี่น้องเกษตรกรในจังหวัดไฮโซร ได้สร้างชื่อเสียงให้จังหวัดไฮโซร จนเป็นที่รู้จักกันอย่างกว้างขวางถึงแนวทางการทำเกษตรอินทรีย์ของจังหวัดไฮโซร ทำให้กระทรวงเกษตรและสหกรณ์คัดเลือกให้จังหวัดไฮโซรเป็นจังหวัดต้นแบบในการขับเคลื่อนและขยายผลการทำเกษตรอินทรีย์ ทั้งด้านการเพิ่มจำนวนเกษตรกร จำนวนพื้นที่เกษตรอินทรีย์ จำนวนผลผลิต แปรรูปจากผลผลิต และองค์ความรู้ด้านต่างๆ จากการทำเกษตรอินทรีย์ตั้งแต่ต้นน้ำ กลางน้ำ และปลายน้ำ</p> <p>การส่งเสริมการทำเกษตรอินทรีย์เป็นเป้าหมายที่อยู่ในวิสัยทัศน์ของจังหวัดไฮโซรมาโดยตลอดจนถึงปัจจุบัน ตามแผนพัฒนา</p>

	<p>จังหวัดยโสธร พ.ศ.2561-2565 กำหนดวิสัยทัศน์ไว้ว่า “ยโสธรเมืองเกษตรอินทรีย์ เมืองแห่งวิถีอีสาน” โดยมีการตั้งค่าเป้าหมายในการขยายพื้นที่ทำการเกษตรไว้ในปี 2570 จังหวัดยโสธรกำหนดให้มีพื้นที่ทำเกษตรอินทรีย์ จำนวน 420,000 ไร่ จึงจำเป็นต้องให้มีการรณรงค์ประชาสัมพันธ์สร้างการรับรู้และชวนเชิญให้เกษตรกรหันมาเห็นถึงคุณค่าและประโยชน์ที่ดีต่อสุขภาพ ยกระดับคุณภาพการผลิตและเพิ่มมูลค่าของการทำเกษตรอินทรีย์ตลอดจนถึงรักษาระบบนิเวศน์ การทำเกษตรอินทรีย์จึงมีความสำคัญในการขับเคลื่อนการทำเกษตรอินทรีย์ของจังหวัดยโสธรให้ก้าวหน้าต่อไป</p>
5.วัตถุประสงค์	<ol style="list-style-type: none"> <li>1. เพื่อให้เกษตรกรผู้ประกอบการและประชาชนทั่วไป มีส่วนร่วมในการขับเคลื่อนเกษตรอินทรีย์อย่างกว้างขวาง</li> <li>2. เพื่อให้มีรูปแบบสัญลักษณ์ที่เป็นเอกลักษณ์เกษตรอินทรีย์จังหวัดยโสธร</li> <li>3. เพื่อถ่ายทอดองค์ความรู้ ภูมิปัญญาเกษตรอินทรีย์วิถียโสธรจากรุ่นสู่รุ่น</li> </ol>
6. ตัวชี้วัดและค่าเป้าหมาย	<p>ร้อยละ 80 ของเกษตรกรผู้สนใจหรือสมัครใจทำเกษตรอินทรีย์ กลุ่มเกษตรอินทรีย์เก่า ผู้ทำเกษตรอินทรีย์รายใหม่ ผู้ประกอบการประชาชนทั่วไป มีองค์ความรู้ความเข้าใจประโยชน์และภูมิปัญญาท้องถิ่นของการทำเกษตรอินทรีย์แนวทางขับเคลื่อนเกษตรอินทรีย์วิถียโสธร</p>
7. พื้นที่เป้าหมาย	<p>ดำเนินการในพื้นที่ 9 อำเภอ จังหวัดยโสธร</p>
8. กิจกรรมหลัก	<p>รณรงค์และประชาสัมพันธ์เกษตรอินทรีย์วิถียโสธร</p>
<p>8.1 กิจกรรมหลักที่ 1</p> <p>งบประมาณ 450,000 บาท</p> <p>ผู้รับผิดชอบ สำนักงานเกษตรและสหกรณ์จังหวัดยโสธร</p>	<p>จัดงานเกษตรอินทรีย์วิถียโสธร</p> <p>จ้างเหมาจัดงานเกษตรอินทรีย์วิถียโสธร จำนวน 1 ครั้ง เป็นเงิน 450,000 บาท</p>
<p>8.2 กิจกรรมหลักที่ 2</p> <p>งบประมาณ 230,000 บาท</p> <p>ผู้รับผิดชอบ สำนักงานเกษตรและสหกรณ์จังหวัดยโสธร</p>	<p>จัดงานเกษตรอินทรีย์วิถียโสธรสัญจร</p> <p>จ้างเหมาจัดงานเกษตรอินทรีย์วิถียโสธรสัญจร จำนวน 5 ครั้ง เป็นเงิน 215,000 บาท</p> <p>ค่าเบี้ยเลี้ยงเจ้าหน้าที่ ในการเตรียมการและติดตามการดำเนินงานโครงการ 5 ครั้ง ๆ ละ 5 คน ๆ ละ 240 บาท</p> <p>เป็นเงิน 6,000 บาท</p> <p>ค่าวัสดุเชื้อเพลิงและหล่อลื่น เป็นเงิน 9,000 บาท</p>
<p>8.3 กิจกรรมหลักที่ 3</p> <p>งบประมาณ 200,000 บาท</p>	<p>ผลิตและเผยแพร่คลิปวิดีโอแนะนำเกษตรกรหรือกลุ่มเกษตรกร</p> <p>ผู้ประสบความสำเร็จ</p>

<p>ผู้รับผิดชอบ สำนักงานเกษตร และสหกรณ์จังหวัดยโสธร</p>	<p>ค่าจ้างเหมาผลิตคลิปวิดีโอ ความยาวไม่เกิน 3-7 นาที แนะนำเกษตรกร, กลุ่มเกษตรกร,กลุ่ม Smart Farmer ที่ประสบความสำเร็จจากการทำเกษตรอินทรีย์และเกษตรปลอดภัย จำนวน 20 คลิป ๆ ละ 10,000 บาท เป็นเงิน 200,000 บาท</p>
<p><b>8.4 กิจกรรมหลักที่ 4</b> งบประมาณ 125,400 บาท ผู้รับผิดชอบ สำนักงานเกษตร และสหกรณ์จังหวัดยโสธร</p>	<p>ส่งเสริมศักยภาพปราชญ์เกษตรอินทรีย์ วิถียโสธรสู่เกษตรกร (ด้านบำรุงดิน,ด้านพืช,ด้านสัตว์,ด้านประมง) ค่าวิทยากร จำนวน 1 รุ่น รวมเป็น 12 ชั่วโมงๆ ละ 600 บาท เป็นเงิน 7,200 บาท ค่าพาหนะผู้เข้าอบรม จำนวน 100 รายๆ ละ 100 บาท เป็นเงิน 10,000 บาท ค่าอาหารกลางวัน จำนวน 100 รายๆ ละ 150 บาท จำนวน 2 มื้อ เป็นเงิน 30,000 บาท ค่าอาหารว่างและเครื่องดื่ม จำนวน 100 ราย ๆ ละ 4 มื้อๆ ละ 35 บาท เป็นเงิน 14,000 บาท ค่าจ้างเหมาจัดเตรียมสถานที่และเครื่องเสียงในการฝึกอบรม 3,000 บาท ค่าวัสดุสนามและการฝึกอบรมเกษตรกร 40,000 บาท ค่าวัสดุเชื้อเพลิง จำนวน 6,000 บาท ค่าวัสดุสำนักงาน จำนวน 5,000 บาท ค่าจ้างเหมาจัดทำป้ายโครงการ ละ 3,000 บาท ค่าเบี้ยเลี้ยงเจ้าหน้าที่ 5 คนๆ ละ 240 บาท จำนวน 6 วัน เป็นเงิน 7,200 บาท</p>
<p>9. หน่วยงานดำเนินการ</p>	<p>สำนักงานเกษตรและสหกรณ์จังหวัดยโสธร</p>
<p>10. ระยะเวลาในการดำเนินโครงการ</p>	<p>ปีงบประมาณ 2567</p>
<p>11. งบประมาณ</p>	<p>1,005,400 บาท (หนึ่งล้านห้าพันสี่ร้อยบาทถ้วน) งบพัฒนาจังหวัดยโสธร</p>
<p>12. ผลผลิต (Output)</p>	<p>เกษตรกรรับทราบแนวทางการทำเกษตรอินทรีย์วิถียโสธร เกษตรกรได้รับการถ่ายทอดองค์ความรู้จากปราชญ์เกษตรอินทรีย์</p>
<p>13. ผลลัพธ์จากการดำเนินโครงการ (Outcome)</p>	<p>1. ขยายโอกาสและส่งเสริมให้เกษตรกรมีความรู้ความสามารถในการดำเนินกิจกรรมเกษตรอินทรีย์ 2. เกษตรกรมีความรู้ ทักษะในการประกอบอาชีพด้านการเกษตรอินทรีย์ที่หลากหลาย สามารถแก้ปัญหาทางการเกษตรและดำเนินชีวิตด้วยการพึ่งพาตามหลักปรัชญาเศรษฐกิจพอเพียง</p>

ยุทธศาสตร์ที่ 2 ขยายพื้นที่เกษตรปลอดภัยและเกษตรอินทรีย์และการใช้ประโยชน์ในพื้นที่เดิมศักยภาพ

กลยุทธ์ที่ 2.1 การพัฒนาทรัพยากรดินและน้ำเพื่อการเกษตรอย่างสมดุลและยั่งยืน

หัวข้อ	รายละเอียด
1. ชื่อโครงการสำคัญ	โครงการบริหารจัดการน้ำอย่างบูรณาการ
2. ชื่อแผนงาน	เพิ่มประสิทธิภาพการบริหารจัดการน้ำอย่างบูรณาการ
3. แนวทางการพัฒนา	เพิ่มประสิทธิภาพการบริหารจัดการน้ำอย่างบูรณาการ
4. หลักการและเหตุผล	สภาพแหล่งน้ำในปัจจุบันมีความตื้นเขินทำให้เก็บกักน้ำได้น้อยและในช่วงฤดูน้ำหลากไม่สามารถชะลอการไหลของน้ำได้ และในช่วงฤดูแล้งเกิดน้ำแห้งขาดทำให้ไม่มีน้ำเพียงพอกับความต้องการใช้ประโยชน์ของเกษตรกร จึงมีความจำเป็นต้องพัฒนาแหล่งน้ำและระบบกระจายน้ำ เพื่อเพิ่มพื้นที่เก็บกักน้ำและเพิ่มศักยภาพความเข้มแข็งและยั่งยืนในการผลิตข้าวหอมมะลิอินทรีย์ ภาคส่วนการพัฒนาที่เกี่ยวข้องจึงมีมติเห็นชอบให้เสนอโครงการบริหารจัดการน้ำแบบบูรณาการ
5. วัตถุประสงค์ของโครงการ	1. เพื่อบริหารจัดการน้ำอย่างเป็นระบบ 2. เพื่อบรรเทาปัญหาภัยแล้งและอุทกภัย 3. เพื่อให้ทรัพยากรธรรมชาติและสิ่งแวดล้อมได้รับการอนุรักษ์ฟื้นฟูเพิ่มขึ้น
6. ตัวชี้วัดและค่าเป้าหมาย	แหล่งน้ำร้อยละ 80 ในพื้นที่จังหวัดยโสธรได้รับการบริหารจัดการ
7. พื้นที่เป้าหมาย	อำเภอทรายมูลและอำเภอมหาชนะชัย
8. กิจกรรมหลัก	พัฒนาแหล่งน้ำเพื่อการเกษตรและอุปโภคบริโภค
8.1 กิจกรรมหลักที่ 1 พัฒนาแหล่งน้ำเพื่อการเกษตร และอุปโภคบริโภค งบพัฒนาจังหวัด - งบประมาณปี 2567 จำนวน 36,000,000 บาท ผู้รับผิดชอบ : โครงการชลประทานยโสธร หน่วยงานที่เกี่ยวข้อง : -	-พัฒนาแหล่งน้ำเพื่อการเกษตร และอุปโภคบริโภค จำนวน 2 แห่ง 1.แก้มลิงกุดแช่ – กุดจาน บ้านบัวขาว ตำบลม่วง อำเภอมหาชนะชัย จังหวัดยโสธร งบประมาณ 19,000,000 บาท 2.อาคารบังคับน้ำคลองไข่มุน บ้านคำครตา ตำบลดงมะไฟ อำเภทรายมูล จังหวัดยโสธร งบประมาณ 17,000,000 บาท
8.2 กิจกรรมหลักที่ 2 ก่อสร้างสถานีสูบน้ำด้วยไฟฟ้าพร้อมระบบส่งน้ำและกระจายน้ำ งบพัฒนาจังหวัด	-ก่อสร้างสถานีสูบน้ำด้วยไฟฟ้าพร้อมระบบส่งน้ำและกระจายน้ำ จำนวน - แห่ง

- งบประมาณปี 2567 จำนวน - บาท ผู้รับผิดชอบ : โครงการชลประทานยโสธร หน่วยงานที่เกี่ยวข้อง : -	
8.3 กิจกรรมหลักที่ 3 ก่อสร้างแหล่งน้ำและระบบ ชลประทาน งบประมาณจังหวัด - งบประมาณปี 2567 จำนวน - บาท ผู้รับผิดชอบ : โครงการชลประทานยโสธร หน่วยงานที่เกี่ยวข้อง : -	-ก่อสร้างแหล่งน้ำและระบบชลประทาน จำนวน - แห่ง
9. หน่วยงานดำเนินงาน	โครงการชลประทานยโสธร
10. ระยะเวลาในการดำเนินงาน	1 ปี
11. งบประมาณ	36,000,000 บาท
12. ผลผลิต (output)	พื้นที่รับประโยชน์ 300 ไร่
13. ผลลัพธ์จากการดำเนินโครงการ (Outcome)	เพิ่มพื้นที่เก็บกักน้ำและบรรเทาปัญหาภัยแล้งและอุทกภัย



หัวข้อ	รายละเอียด
1. ชื่อโครงการสำคัญ	ส่งเสริมการเพิ่มประสิทธิภาพการใช้น้ำในระดับไร่นา
2. ชื่อแผนงาน	
3. แนวทางการพัฒนา	การพัฒนาทรัพยากรดินและน้ำเพื่อการเกษตรอย่างสมดุลและยั่งยืน
4. หลักการและเหตุผล	<p>แผนแม่บทการบริหารจัดการทรัพยากรน้ำ 20 ปี ด้านการสร้าง ความมั่นคงน้ำภาคการผลิต กำหนดให้มีการจัดแหล่งน้ำเก็บกักน้ำเพิ่มเติม และพัฒนาพื้นที่ชลประทาน 18 ล้านไร่ จัดหาน้ำในพื้นที่เกษตรน้ำฝนให้มี พื้นที่รับประโยชน์ 14 ล้านไร่ พัฒนาระบบผันน้ำและเชื่อมโยงแหล่งน้ำ การ เพิ่มประสิทธิภาพโครงการแหล่งน้ำและระบบส่งน้ำเดิม รวมทั้งการส่งเสริม การเพิ่มผลิตภาพการใช้น้ำ</p> <p>จังหวัดยโสธร ได้ให้ความสำคัญในเรื่องการบริหารจัดการน้ำเป็น ประเด็นสำคัญลำดับแรก ในการทบทวนประเด็นปัญหาความต้องการเชิง พื้นที่ โดยหนึ่งในปัจจัยสำคัญสำหรับอาชีพเกษตรกรคือ น้ำ ดังนั้นการวางแผน จัดการน้ำสำหรับการเกษตรที่ดี จะช่วยลดผลกระทบจากปัญหาล้ำแล้ง และฝนทิ้งช่วง ซึ่งเป็นปัญหาหลักที่ภาคการเกษตรต้องเผชิญในทุกปีได้ การ จัดทำโครงการส่งเสริมการเพิ่มประสิทธิภาพการใช้น้ำในระดับไร่นา เพื่อให้ เกษตรกรสามารถใช้น้ำอย่างรู้คุณค่า ประหยัด และมีประสิทธิภาพ เพื่อให้ เกษตรกรสามารถผลิตสินค้าเกษตรที่มีคุณภาพ ลดต้นทุนการผลิต ตลอดจนมีชีวิตรความเป็นอยู่ที่ดีขึ้นจากการประกอบอาชีพการเกษตร</p> <p><b>สภาพปัญหา / ความต้องการ:</b></p> <p>กิจกรรมการเกษตรโดยเฉพาะอย่างยิ่งการผลิตพืชเศรษฐกิจที่ สำคัญ มีความต้องการใช้น้ำสูงถึงร้อยละ 75 ของความต้องการใช้น้ำ ทั้งหมด ภาคเกษตรจึงควรต้องมาตระหนักการใช้น้ำอย่างมี คุณค่าและเกิดประโยชน์สูงสุด อย่างไรก็ตามการให้น้ำแก่พืชโดยทั่วไปของ เกษตรกรส่วนใหญ่เป็นการให้น้ำแบบไหลบ่า มีการสูญเสียน้ำค่อนข้างสูง หรือแม้แต่ในบางพื้นที่ที่มีการให้น้ำแก่พืชด้วยระบบน้ำก็ตาม แต่ยังมีปัญหา ในการใช้ไม่ถูกต้อง มีการสูญเสียและขาดประสิทธิภาพ ดังนั้นจึงจำเป็นต้อง ให้เกษตรกรมีความตระหนักการใช้น้ำอย่างรู้คุณค่า และมีความรู้ในการใช้ น้ำอย่างมีประสิทธิภาพด้วยระบบการให้น้ำแก่พืชที่ถูกต้อง</p>
5. วัตถุประสงค์ของโครงการ	<ol style="list-style-type: none"> <li>1. เพื่อให้เกษตรกรมีความรู้เกี่ยวกับการใช้น้ำอย่างรู้คุณค่าและการเพิ่ม ประสิทธิภาพการใช้น้ำในระดับไร่นา</li> <li>2. เพื่อพัฒนาแปลงระบบการให้น้ำให้เป็นแหล่งเรียนรู้การเพิ่ม ประสิทธิภาพการใช้น้ำในระดับไร่นาแก่เกษตรกร</li> </ol>
หัวข้อ	รายละเอียด

6. ตัวชี้วัดและค่าเป้าหมาย	จำนวนแปลงเรียนรู้การเพิ่มประสิทธิภาพการใช้น้ำในระดับไร่นา จำนวน 9 แปลง
7. พื้นที่เป้าหมาย	อำเภอทั้ง 9 อำเภอ
8. กิจกรรมหลัก	1. ส่งเสริมการเพิ่มประสิทธิภาพการใช้น้ำในระดับไร่นา 1.1 อบรมเกษตรกรต้นแบบผู้ใช้น้ำอย่างรู้คุณค่าและมีประสิทธิภาพ 1.2 สนับสนุนปัจจัยการผลิตสำหรับจัดทำแปลงต้นแบบแบบมีส่วนร่วม 1.3 การบริหารจัดการและการประเมินผลโครงการฯ
8.1 กิจกรรมหลักที่ 1 งบประมาณ 1,104,100 บาท ผู้รับผิดชอบ สำนักงานเกษตรจังหวัดยโสธร หน่วยงานที่เกี่ยวข้อง หน่วยงานกระทรวง เกษตรและสหกรณ์	1. ส่งเสริมการเพิ่มประสิทธิภาพการใช้น้ำในระดับไร่นา 1.1 อบรมเกษตรกรต้นแบบผู้ใช้น้ำอย่างรู้คุณค่าและมีประสิทธิภาพ 100 ราย งบประมาณ 318,700 บาท 1.2 สนับสนุนปัจจัยการผลิตสำหรับจัดทำแปลงต้นแบบแบบมีส่วนร่วม จำนวน 9 จุด งบประมาณ 720,000 บาท 1.3 การบริหารจัดการและการประเมินผลโครงการฯ งบประมาณ 65,400 บาท <b>รวมงบประมาณ 1,104,100 บาท</b>
9. หน่วยงานดำเนินการ	สำนักงานเกษตรจังหวัดยโสธร
10. ระยะเวลาในการดำเนินโครงการ	ก.ย. 2566 - ต.ค. 2567
11. งบประมาณ	1,104,100 บาท
12. ผลผลิต (Output)	1. เกษตรกร จำนวน 100 ราย ได้รับการถ่ายทอดความรู้ด้านการใช้น้ำอย่างรู้คุณค่าและการใช้น้ำอย่างมีประสิทธิภาพในระดับไร่นา 2. เกิดแปลงเรียนรู้การเพิ่มประสิทธิภาพการใช้น้ำในระดับไร่นา เป็นตัวอย่างและจุดเรียนรู้ให้กับเกษตรกรและชุมชน จำนวน 9 จุด
13. ผลลัพธ์จากการดำเนินโครงการ (Outcome)	1. เกษตรกร นำความรู้จากการเข้ารับการอบรมถ่ายทอดความรู้ ไปปรับใช้ในการบริหารจัดการน้ำได้อย่างมีประสิทธิภาพ 2. เกิดการใช้น้ำอย่างมีประสิทธิภาพในแปลงเรียนรู้การเพิ่มประสิทธิภาพการใช้น้ำในระดับไร่นา

กลยุทธ์ที่ 2.2 ส่งเสริม พัฒนาและยกระดับ การรับรองเกษตรปลอดภัยและเกษตรอินทรีย์ ให้ได้รับรองมาตรฐาน

หัวข้อ	รายละเอียด
1. ชื่อโครงการ	โครงการส่งเสริมการผลิตปุ๋ยอินทรีย์มูลโคอัดเม็ด
2. ชื่อแผนงาน	ส่งเสริม พัฒนา และยกระดับการรับรองเกษตรปลอดภัยและเกษตรอินทรีย์ให้ได้รับรองมาตรฐาน
3. แนวทางการพัฒนา	โครงการส่งเสริมการผลิตปุ๋ยอินทรีย์มูลโคอัดเม็ดตามมาตรฐานผลิตภัณฑ์
4. หลักการและเหตุผล	<p>ประเทศไทยได้กำหนดยุทธศาสตร์ชาติ 20 ปี ภายใต้วิสัยทัศน์ “ประเทศไทยมีความมั่นคง มั่งคั่ง ยั่งยืน เป็นประเทศพัฒนาแล้ว ด้วยการพัฒนาตามหลักปรัชญาของเศรษฐกิจพอเพียง” โดยมียุทธศาสตร์ชาติ 6 ยุทธศาสตร์ ซึ่งยุทธศาสตร์ด้านการสร้างความสามารถในการแข่งขัน เป็นหนึ่งในยุทธศาสตร์หลักที่สำคัญ การพัฒนาภาคการเกษตรให้มีศักยภาพและขีดความสามารถทางการแข่งขัน จะเป็นปัจจัยแห่งความสำเร็จ ที่สำคัญที่จะช่วยให้การดำเนินการตามยุทธศาสตร์ชาติในด้านต่าง ๆ สามารถบรรลุวัตถุประสงค์ได้ตามเป้าหมาย โดยเฉพาะด้านการสร้างความสามารถในการแข่งขัน เป็นการยกระดับผลผลิตภาพการผลิตและสร้างมูลค่าเพิ่มให้กับผลิตภัณฑ์และสินค้าเกษตร</p> <p>แผนพัฒนาเศรษฐกิจและสังคมแห่งชาติ ฉบับที่ 12 การพัฒนาภาคการเกษตร ด้านพัฒนาปัจจัยสนับสนุนในการบริหารจัดการภาคเกษตรและสนับสนุนเกษตรกรรุ่นใหม่ การสร้างบุคลากรด้านการเกษตร โดยการผลิตเกษตรกรรุ่นใหม่ การสนับสนุนการสร้างและการรวมกลุ่มเกษตรกร ปรารถนาให้เป็นผู้บริหารจัดการธุรกิจการเกษตรตั้งแต่นั้นน้ำถึงการแปรรูปและการตลาด</p> <p>จังหวัดยโสธร มีเป้าหมายการพัฒนา “จังหวัดยโสธรเมืองเกษตรอินทรีย์ เมืองแห่งวิถีอีสาน” จังหวัดยโสธรตั้งนั้น เพื่อพัฒนาและยกระดับด้านเกษตรอินทรีย์ของจังหวัดยโสธรให้ดียิ่งขึ้น จึงต้องพัฒนาด้านการผลิตปุ๋ยอินทรีย์ที่มีคุณภาพและผ่านการรับรองมาตรฐาน ซึ่งเป็นปัจจัยการผลิตตั้งต้นที่สำคัญมากในการช่วยอำนวยความสะดวกในด้านการผลิตสินค้าอินทรีย์ ปัจจุบันเกษตรกรภายในจังหวัดยโสธรมีอัตราการซื้อปุ๋ยอินทรีย์จากบริษัทห้างร้านที่นำเข้ามาจำหน่ายมีมูลค่ามากกว่า 150,000,000 บาท</p> <p>สภาพปัญหา / ความต้องการ</p> <p>กลุ่มแปลงใหญ่โคขุนหนองแวน อำเภอกุดชุม จังหวัดยโสธร มีสมาชิกทั้งหมด 49 ราย โคขุน หมุนเวียนภายในกลุ่ม 270ตัว และมีสมาชิกทบจำนวน 210 ราย โคขุนหมุนเวียนภายในกลุ่ม 1,500 ตัว ส่งผลทำให้มีมูลโคขุนเป็นจำนวนมาก และเพื่อสร้างมูลค่าให้กับมูลโคขุน กลุ่มจึงมีความต้องการในการพัฒนาด้านการแปรรูปการผลิตปุ๋ยมูลโคอัดเม็ดเพื่อจำหน่ายสร้างรายได้และสนับสนุนนโยบายการทำเกษตรอินทรีย์ของจังหวัดยโสธร โดยจำหน่ายภายในจังหวัดยโสธรและพื้นที่ใกล้เคียง โดยกลุ่มโคขุนเคยได้รับการสนับสนุนงบประมาณในส่วนของเครื่องปั้นอัดเม็ดปุ๋ยจากโครงการยกระดับแปลงใหญ่ แล้วนั้น เนื่องจากว่าการสนับสนุนเครื่องดังกล่าวยังไม่มีความสมบูรณ์เพียงพอที่จะผลิตปุ๋ยมูลโคอัดเม็ดได้ เพราะยังขาดเครื่องตีปั่นมูลโค และเครื่องผสมปุ๋ย เพื่อนำมาประกอบกับเครื่องเดิมที่กลุ่มมีอยู่แล้ว จึงจะได้เครื่องที่สมบูรณ์และสามารถผลิตปุ๋ยอินทรีย์มูลโคอัดเม็ดได้ เพื่อให้เกิดความสมบูรณ์และสามารถผลิตปุ๋ยอินทรีย์มูลโคอัดเม็ดได้เพียงพอต่อความต้องการของสมาชิกและลดต้นทุนการใช้ปุ๋ยเคมี</p>
5. วัตถุประสงค์ของโครงการ	<ol style="list-style-type: none"> <li>1. เพื่อส่งเสริมการพัฒนาการผลิตปุ๋ยอินทรีย์มูลโคอัดเม็ด</li> <li>2. การลดต้นทุนการผลิตสินค้าเกษตรภายในจังหวัดยโสธร</li> </ol>
6. ตัวชี้วัดและค่าเป้าหมาย	<ol style="list-style-type: none"> <li>1. ผลิตปุ๋ยอินทรีย์มูลโคอัดเม็ดได้คุณภาพ</li> <li>2. ลดต้นทุนการผลิตให้เกษตรกรโดยใช้ปุ๋ยอินทรีย์แทนปุ๋ยเคมีที่มีราคาแพงและลดอัตราการนำเข้าปุ๋ยอินทรีย์จากภายนอกจังหวัด</li> </ol>

7. พื้นที่เป้าหมาย	กลุ่มแปลงใหญ่โคขุนหนองแห่น หมู่ที่ 7 ตำบลหนองแห่น อำเภอกุศุม จังหวัดยโสธร
8. กิจกรรมหลัก	ส่งเสริมการผลิตปุ๋ยอินทรีย์มูลโคอัดเม็ดคุณภาพ
8.1 กิจกรรมหลักที่ 1	ทำการฝึกอบรมเพื่อเสริมสร้างความรู้ด้านการสร้างมูลค่าเพิ่มให้กับการผลิตปุ๋ยอินทรีย์มูลโคอัดเม็ด <b>28,400 บาท</b> กลุ่มส่งเสริมและพัฒนาการปศุสัตว์ สำนักงานปศุสัตว์จังหวัดยโสธร และสำนักงานปศุสัตว์อำเภอ
งบประมาณ ผู้รับผิดชอบ หน่วยงานที่เกี่ยวข้อง	
8.2 กิจกรรมหลักที่ 1	สนับสนุนวัสดุประกอบการฝึกอบรมด้านการผลิตที่จำเป็นให้เกษตรกรเป้าหมาย <b>100,000 บาท</b> กลุ่มส่งเสริมและพัฒนาการปศุสัตว์ สำนักงานปศุสัตว์จังหวัดยโสธร และสำนักงานปศุสัตว์อำเภอ
งบประมาณ ผู้รับผิดชอบ หน่วยงานที่เกี่ยวข้อง	
8.3 กิจกรรมหลักที่ 2	สนับสนุนครุภัณฑ์ให้กลุ่มเกษตรกรยืมเพื่อใช้ในกิจกรรมกลุ่ม <b>100,000 บาท</b> กลุ่มส่งเสริมและพัฒนาการปศุสัตว์ สำนักงานปศุสัตว์จังหวัดยโสธร และสำนักงานปศุสัตว์อำเภอ
งบประมาณ ผู้รับผิดชอบ หน่วยงานที่เกี่ยวข้อง	
8.4 กิจกรรมหลักที่ 3	ทำการตรวจรับรองปุ๋ยอินทรีย์มูลโคอัดเม็ดตามมาตรฐานผลิตภัณฑ์ <b>10,000 บาท</b> กลุ่มส่งเสริมและพัฒนาการปศุสัตว์ สำนักงานปศุสัตว์จังหวัดยโสธร และสำนักงานปศุสัตว์อำเภอ
งบประมาณ ผู้รับผิดชอบ หน่วยงานที่เกี่ยวข้อง	
8.5 กิจกรรมหลักที่ 4	ตรวจติดตาม ให้คำแนะนำ และประเมินผลโครงการ <b>17,760บาท</b> กลุ่มส่งเสริมและพัฒนาการปศุสัตว์ สำนักงานปศุสัตว์จังหวัดยโสธร และสำนักงานปศุสัตว์อำเภอ
งบประมาณ ผู้รับผิดชอบ หน่วยงานที่เกี่ยวข้อง	
6. หน่วยงานดำเนินงาน	สำนักงานปศุสัตว์จังหวัดยโสธร
7. ระยะเวลาในการดำเนินงาน	ตุลาคม 2566 สิ้นสุดปี กันยายน 2567
8. งบประมาณ	<b>246,160 บาท</b>
9. ผลผลิต (output)	1. สามารถผลิตปุ๋ยอินทรีย์มูลโคอัดเม็ดได้ไม่น้อยกว่า 150 ตัน/ปี 2. มีเครื่องผลิตปุ๋ยอินทรีย์มูลโคอัดเม็ดครบชุด 1 ชุด
10. ผลลัพธ์จากการดำเนินโครงการ (Outcome)	1. มีการนำเศษสิ่งเหลือใช้จากการเลี้ยงโคมาใช้ให้เกิดประโยชน์สูงสุด 2. สมาชิกสามารถลดต้นทุนการทำเกษตรโดยการลดการใช้ปุ๋ยเคมีได้ไม่น้อยกว่าร้อยละ 50 3. สมาชิกและผู้บริโภคผลผลิตการเกษตรที่ได้จากการใช้ปุ๋ยอินทรีย์มูลโคมีสุขภาพดีขึ้น

หัวข้อ	รายละเอียด
1. ชื่อโครงการ	โครงการส่งเสริมการเลี้ยงแพะเนื้อให้เป็นสัตว์เศรษฐกิจใหม่จังหวัดยโสธร
2. ชื่อแผนงาน	ส่งเสริม พัฒนา และยกระดับการรับรองเกษตรกรปลอดภัยและเกษตรกรอินทรีย์ให้ได้รับรองมาตรฐาน
3. แนวทางการพัฒนา	โครงการส่งเสริม พัฒนา การเลี้ยงแพะเนื้อให้เป็นสัตว์เศรษฐกิจใหม่จังหวัดยโสธร

<p><b>4. หลักการและเหตุผล</b></p>	<p>ยุทธศาสตร์กระทรวงเกษตรและสหกรณ์ ระยะ 20 ปี (พ.ศ. 2560 - 2579) มุ่งในการแก้ไขจุดอ่อน และเสริมจุดแข็งให้เอื้อต่อการพัฒนาภาคการเกษตรในระยะยาว เพื่อบรรลุวิสัยทัศน์ “เกษตรกร มั่นคง ภาคการเกษตรมั่งคั่ง ทรัพยากรการเกษตรยั่งยืน” โดยมีแนวทางไปสู่เป้าหมาย ประกอบด้วย ยุทธศาสตร์ที่ 1 สร้างความเข้มแข็งให้กับเกษตรกรและสถาบันเกษตรกร ยุทธศาสตร์ที่ 2 เพิ่มประสิทธิภาพการผลิตและยกระดับมาตรฐานสินค้า ยุทธศาสตร์ที่ 3 เพิ่มความสามารถในการแข่งขัน ภาคการเกษตรด้วยเทคโนโลยีและนวัตกรรม ยุทธศาสตร์ที่ 4 บริหารจัดการทรัพยากรการเกษตร และสิ่งแวดล้อมอย่างสมดุลและยั่งยืน และ ยุทธศาสตร์ที่ 5 พัฒนาระบบบริหารจัดการภาครัฐ โดยเฉพาะประเด็นยุทธศาสตร์ที่ 1 สร้างความเข้มแข็งให้กับเกษตรกรและสถาบันเกษตรกร สำนักงานปศุสัตว์จังหวัดยโสธรจึงได้จัดทำโครงการส่งเสริมการเลี้ยงแพะเนื้อให้เป็นสัตว์เศรษฐกิจ ใหม่จังหวัดยโสธร</p>
<p><b>5. วัตถุประสงค์ของโครงการ</b></p>	<ol style="list-style-type: none"> <li>1. เพื่อทำการฝึกอบรมเกษตรกรกลุ่มเป้าหมายให้ได้รับองค์ความรู้ด้านการเลี้ยงแพะส่งเสริมการเลี้ยงแพะเนื้อให้เป็นสัตว์เศรษฐกิจใหม่จังหวัดยโสธร</li> <li>2. เพื่อสร้างฟาร์มต้นแบบการเลี้ยงแพะ</li> <li>3. เพื่อเป็นแหล่งเรียนรู้และศึกษางานแก่เกษตรกรรายอื่นหรือผู้สนใจอาชีพการเลี้ยงแพะเนื้อ เพื่อนำไปปรับประยุกต์ใช้ในฟาร์มของตนเอง</li> </ol>
<p><b>6. ตัวชี้วัดและค่าเป้าหมาย</b></p>	<ol style="list-style-type: none"> <li>1. ร้อยละ 80 ของเกษตรกรกลุ่มเป้าหมายให้ได้รับองค์ความรู้ด้านการเลี้ยงแพะเนื้อที่การเลี้ยงแพะเนื้อให้เป็นสัตว์เศรษฐกิจใหม่จังหวัดยโสธร</li> <li>2 ร้อยละ 80 เป็นฟาร์มตัวอย่างได้รับการพัฒนาให้เป็นฟาร์มต้นแบบในการเลี้ยงแพะเนื้อ</li> <li>3 ร้อยละ 80 ของฟาร์มแพะเนื้อใช้เป็นแหล่งเรียนรู้และศึกษางานแก่เกษตรกรรายอื่นหรือผู้สนใจอาชีพการเลี้ยงแพะเนื้อ</li> </ol>
<p><b>7. พื้นที่เป้าหมาย</b></p>	<p>5 อำเภอๆละ 1 กลุ่มๆละ 10 คน เกษตรกร จำนวน 50 คน</p>
<p><b>8. กิจกรรมหลัก</b></p>	<p>ส่งเสริมและยกระดับการเลี้ยงแพะเนื้อให้เป็นสัตว์เศรษฐกิจใหม่จังหวัดยโสธร</p>
<p><b>8.1 กิจกรรมหลักที่ 1</b> งบประมาณ ผู้รับผิดชอบ หน่วยงานที่เกี่ยวข้อง</p>	<p>ทำการฝึกอบรมให้ความรู้ด้านการเลี้ยงแพะเนื้อ 58,000บาท กลุ่มส่งเสริมและพัฒนาการปศุสัตว์ สำนักงานปศุสัตว์จังหวัดยโสธร และสำนักงานปศุสัตว์อำเภอ</p>
<p><b>8.2 กิจกรรมหลักที่ 1</b> งบประมาณ ผู้รับผิดชอบ หน่วยงานที่เกี่ยวข้อง</p>	<p>สนับสนุนวัสดุประกอบการฝึกอบรมด้านการผลิตที่จำเป็นให้เกษตรกรเป้าหมาย 5,188,250 บาท กลุ่มส่งเสริมและพัฒนาการปศุสัตว์ สำนักงานปศุสัตว์จังหวัดยโสธร และสำนักงานปศุสัตว์อำเภอ</p>
<p><b>8.3 กิจกรรมหลักที่ 2</b> งบประมาณ ผู้รับผิดชอบ หน่วยงานที่เกี่ยวข้อง</p>	<p>สนับสนุนครุภัณฑ์ให้กลุ่มเกษตรกรยืมเพื่อใช้ในกิจกรรมกลุ่ม 170,000 บาท กลุ่มส่งเสริมและพัฒนาการปศุสัตว์ สำนักงานปศุสัตว์จังหวัดยโสธร และสำนักงานปศุสัตว์อำเภอ</p>
<p><b>8.4 กิจกรรมหลักที่ 2</b> งบประมาณ ผู้รับผิดชอบ หน่วยงานที่เกี่ยวข้อง</p>	<p>ทำการตรวจรับรองฟาร์มแพะเนื้อที่มีระบบการป้องกันโรคและการเลี้ยงสัตว์ที่เหมาะสม 36,000บาท กลุ่มส่งเสริมและพัฒนาการปศุสัตว์ สำนักงานปศุสัตว์จังหวัดยโสธร และสำนักงานปศุสัตว์อำเภอ</p>

8.5 กิจกรรมหลักที่ 3 งบประมาณ ผู้รับผิดชอบ หน่วยงานที่เกี่ยวข้อง	ตรวจติดตาม ให้คำแนะนำ และประเมินผลการปฏิบัติงาน 76,800บาท กลุ่มส่งเสริมและพัฒนาการปศุสัตว์ สำนักงานปศุสัตว์จังหวัดยโสธร และสำนักงานปศุสัตว์อำเภอ
6. หน่วยงานดำเนินงาน	สำนักงานปศุสัตว์จังหวัดยโสธร
7. ระยะเวลาในการดำเนินงาน	ตุลาคม 2566 สิ้นสุดปี กันยายน 2567
8. งบประมาณ	5,529,050 บาท
9. ผลผลิต (output)	1. เกษตรกรกลุ่มเป้าหมายได้รับองค์ความรู้ด้านการเลี้ยงแพะเนื้อ จำนวน 50 ราย 2. ฟาร์มแพะเนื้อเกษตรกรกลุ่มเป้าหมายเป็นฟาร์มตัวอย่าง จำนวน 50 ฟาร์ม 3. ฟาร์มแพะเนื้อเกษตรกรได้รับการพัฒนาเป็นแหล่งเรียนรู้และศึกษางาน จำนวน 50 ฟาร์ม
10. ผลรับจากการดำเนินโครงการ (Outcome)	1 เกษตรกรกลุ่มเป้าหมายได้ใช้องค์ความรู้ไปปรับระบบการเลี้ยงแพะเนื้อ 2 เกษตรกรกลุ่มเป้าหมายได้ใช้องค์ความรู้ไปพัฒนาของตนเองให้เป็นฟาร์มต้นแบบในการเลี้ยงแพะเนื้อที่ 3 เกษตรกรกลุ่มเป้าหมายได้ใช้ฟาร์มแพะเนื้อของตนเองเป็นแหล่งเรียนรู้และศึกษางานแก่เกษตรกรรายอื่นหรือผู้สนใจอาชีพการเลี้ยงแพะเนื้อนำไปปรับประยุกต์ใช้ในฟาร์มของตนเอง

หัวข้อ	รายละเอียด
1. ชื่อโครงการ	โครงการส่งเสริมและยกระดับการเลี้ยงไก่ไข่สู่ฟาร์มมาตรฐานปศุสัตว์อินทรีย์
2. ชื่อแผนงาน	ส่งเสริม พัฒนา และยกระดับการรับรองเกษตรกรปลอดภัยและเกษตรกรอินทรีย์ที่ได้รับรองมาตรฐาน
3. แนวทางการพัฒนา	โครงการส่งเสริม พัฒนา และยกระดับฟาร์มปศุสัตว์ สถานที่ผลิตอาหารสัตว์ ให้ได้มาตรฐาน
4. หลักการและเหตุผล	ตามที่กลุ่มจังหวัดภาคตะวันออกเฉียงเหนือตอนล่าง 2 จึงได้กำหนดเป้าหมายการพัฒนาด้าน “อุตสาหกรรมเกษตรแปรรูปและเกษตรกรอินทรีย์เพิ่มมูลค่า การท่องเที่ยวเชิงคุณภาพ และการค้าชายแดนได้มาตรฐานสากล” ในด้านการพัฒนาการเกษตรเน้นการส่งเสริมเกษตรกรอินทรีย์ โดยมีเป้าหมายขยายพื้นที่เกษตรกรอินทรีย์ให้ได้ 1 ล้านไร่ ในปี 2565 สำนักงานปศุสัตว์จังหวัดยโสธรจึงได้จัดทำโครงการส่งเสริมและยกระดับการเลี้ยงไก่ไข่สู่มาตรฐานปศุสัตว์อินทรีย์ เพื่อให้เกษตรกรกลุ่มเป้าหมายมีความรู้ด้านการเลี้ยงไก่ไข่มาตรฐานการเลี้ยงในระบบอินทรีย์ อีกทั้งเพื่อปรับระบบและยกระดับมาตรฐานการเลี้ยงสู่การเลี้ยงในระบบอินทรีย์ นอกจากนี้ยังใช้เป็นแหล่งเรียนรู้และศึกษางานสำหรับเกษตรกรหรือประชาชนผู้สนใจ ซึ่งจะช่วยให้เกษตรกรมีรายได้เสริมจากทำอาชีพหลัก อีกทั้งเป็นการสร้างอาหารโปรตีนที่มีคุณภาพให้แก่ครอบครัวและชุมชน และเกษตรกรสามารถยึดเป็นอาชีพหลักที่มั่นคงและยั่งยืนต่อไป
5. วัตถุประสงค์ของโครงการ	1. เพื่อให้เกษตรกรกลุ่มเป้าหมายได้รับองค์ความรู้ด้านการเลี้ยงไก่ไข่ตามมาตรฐานปศุสัตว์อินทรีย์ 2. เพื่อพัฒนาและยกระดับปรับการเลี้ยงไก่ไข่สู่ฟาร์มมาตรฐานปศุสัตว์อินทรีย์

	3. เพื่อให้ฟาร์มไก่ไข่ได้รับการยกระดับการเลี้ยงใช้เป็นแหล่งเรียนรู้และศึกษาดูงานสำหรับเกษตรกรผู้สนใจนำไปปรับประยุกต์ใช้ในฟาร์มของตนเอง
6. ตัวชี้วัดและค่าเป้าหมาย	1. ร้อยละ 80 ของเกษตรกรกลุ่มเป้าหมายได้รับองค์ความรู้ด้านการเลี้ยงไก่ไข่ ตามมาตรฐานปศุสัตว์อินทรีย์ 2. ร้อยละ 80 ของฟาร์มไก่ไข่ได้รับการพัฒนาและยกระดับปรับการเลี้ยงไก่ไข่สู่มาตรฐานปศุสัตว์อินทรีย์ 3. ร้อยละ 80 ของฟาร์มไก่ไข่ได้รับการยกระดับการเลี้ยงใช้เป็นแหล่งเรียนรู้และศึกษาดูงานสำหรับเกษตรกรผู้สนใจนำไปปรับประยุกต์ใช้ในฟาร์มของตนเอง
7. พื้นที่เป้าหมาย	กลุ่มเกษตรกรเลี้ยงไก่ไข่ในระบบมาตรฐานปศุสัตว์อินทรีย์ ในพื้นที่อำเภอ 9 อำเภอ รวม 10 กลุ่มๆ ละ 10 คน รวมเกษตรกร จำนวน 100 คน (ยกเว้น อำเภอเมือง 2 กลุ่ม)
8. กิจกรรมหลัก	ส่งเสริมและยกระดับการเลี้ยงไก่ไข่สู่ฟาร์มมาตรฐานปศุสัตว์อินทรีย์
8.1 กิจกรรมหลักที่ 1 งบประมาณ ผู้รับผิดชอบ หน่วยงานที่เกี่ยวข้อง	ทำการฝึกอบรมให้ความรู้ด้านการเลี้ยงไก่ไข่ตามมาตรฐานปศุสัตว์อินทรีย์ 88,400บาท กลุ่มส่งเสริมและพัฒนาการปศุสัตว์ สำนักงานปศุสัตว์จังหวัดยโสธร และสำนักงานปศุสัตว์อำเภอ
8.2 กิจกรรมหลักที่ 2 งบประมาณ ผู้รับผิดชอบ หน่วยงานที่เกี่ยวข้อง	สนับสนุนวัสดุประกอบการฝึกอบรมด้านการผลิตที่จำเป็นให้เกษตรกรเป้าหมาย 3,719,500บาท กลุ่มส่งเสริมและพัฒนาการปศุสัตว์ สำนักงานปศุสัตว์จังหวัดยโสธร และสำนักงานปศุสัตว์อำเภอ
8.3 กิจกรรมหลักที่ 2 งบประมาณ ผู้รับผิดชอบ หน่วยงานที่เกี่ยวข้อง	สนับสนุนครุภัณฑ์ให้กลุ่มเกษตรกรยืมเพื่อใช้ในกิจกรรมกลุ่ม 1,600,000 บาท กลุ่มส่งเสริมและพัฒนาการปศุสัตว์ สำนักงานปศุสัตว์จังหวัดยโสธร และสำนักงานปศุสัตว์อำเภอ
8.4 กิจกรรมหลักที่ 2 งบประมาณ ผู้รับผิดชอบ หน่วยงานที่เกี่ยวข้อง	ทำการตรวจรับรองฟาร์มไก่ไข่ตามมาตรฐานปศุสัตว์อินทรีย์ 60,000บาท กลุ่มส่งเสริมและพัฒนาการปศุสัตว์ สำนักงานปศุสัตว์จังหวัดยโสธร และสำนักงานปศุสัตว์อำเภอ
8.5 กิจกรรมหลักที่ 3 งบประมาณ ผู้รับผิดชอบ หน่วยงานที่เกี่ยวข้อง	ตรวจติดตาม ให้คำแนะนำ และประเมินผลการปฏิบัติงาน 128,640บาท กลุ่มส่งเสริมและพัฒนาการปศุสัตว์ สำนักงานปศุสัตว์จังหวัดยโสธร และสำนักงานปศุสัตว์อำเภอ
6. หน่วยงานดำเนินงาน	สำนักงานปศุสัตว์จังหวัดยโสธร
7. ระยะเวลาในการดำเนินงาน	ตุลาคม 2566 สิ้นสุดปี กันยายน 2567
8. งบประมาณ	5,596,540บาท
9. ผลผลิต (output)	1. เกษตรกรกลุ่มเป้าหมายได้รับองค์ความรู้ด้านการเลี้ยงไก่ไข่ตามมาตรฐานปศุสัตว์อินทรีย์ จำนวน 100 คน

	<p>2. ฟาร์มไก่ไข่ของกลุ่มเกษตรกรเป้าหมายได้รับการพัฒนาและยกระดับบริการเลี้ยงไก่ไข่สู่มาตรฐานปศุสัตว์อินทรีย์ จำนวน 100 ฟาร์ม</p> <p>3. ฟาร์มไก่ไข่อินทรีย์ของกลุ่มเกษตรกรเป้าหมายได้รับการยกระดับให้เป็นแหล่งเรียนรู้และศึกษาดูงานสำหรับเกษตรกรผู้สนใจนำไปปรับประยุกต์ใช้ในฟาร์มของตนเอง จำนวน 100 ฟาร์ม</p>
10. ผลลัพธ์จากการดำเนินโครงการ (Outcome)	<p>1. กลุ่มเกษตรกรกลุ่มเป้าหมายได้ใช้องค์ความรู้ที่ได้รับจากการฝึกอบรมนำไปพัฒนาและยกระดับการเลี้ยงไก่ไข่สู่มาตรฐานปศุสัตว์อินทรีย์</p> <p>2. ฟาร์มไก่ไข่อินทรีย์ของกลุ่มเป้าหมายได้ถูกใช้เป็นแหล่งเรียนรู้และศึกษาดูงานสำหรับเกษตรกรผู้สนใจนำไปปรับประยุกต์ใช้ในฟาร์มของตนเอง</p>

หัวข้อ	รายละเอียด
1. ชื่อโครงการ	ส่งเสริมอาชีพการเพาะเลี้ยงกบให้กับกลุ่มเกษตรกร
2. ชื่อแผนงาน	ส่งเสริมการพัฒนาเทคโนโลยีและนวัตกรรมในการผลิตสินค้าและแปรรูปสินค้าทางการเกษตรครบวงจร
3. แนวทางการพัฒนา	ส่งเสริมการพัฒนาเทคโนโลยีและนวัตกรรมในการผลิตสินค้าและแปรรูปสินค้าทางการเกษตรครบวงจร
4. ความสำคัญของโครงการ หลักการและเหตุผล	<p>ปัจจุบันการดำเนินชีวิตของเกษตรกรเป็นไปด้วยความยากลำบากต้องประสบปัญหามากมายทั้งในด้านการประกอบอาชีพและการดำรงชีวิต ซึ่งเกษตรกรเองจะต้องมีการปรับตัวให้เข้ากับสถานการณ์ปัจจุบันให้ได้ การส่งเสริมการเลี้ยงกบให้กับกลุ่มเกษตรกรจะทำให้เกษตรกรสามารถมีทางเลือกอาชีพที่หลากหลายขึ้นไม่เป็นการประกอบอาชีพเชิงเดี่ยวเป็นลดความเสี่ยงในการดำรงชีวิตและการประกอบอาชีพของเกษตรกรเอง</p> <p>การส่งเสริมการเพาะเลี้ยงกบให้กับกลุ่มเกษตรกร เป็นการยกระดับความเป็นอยู่ของเกษตรกรให้มีรายได้เพิ่มขึ้น หรือลดรายจ่ายภายในครัวเรือน ทั้งยังส่งผลต่อสภาพรวมเศรษฐกิจของประเทศ ดังนั้นการพัฒนาระบบการผลิตด้านการประมง เป็นอีกส่วนหนึ่งในการพัฒนาชีวิตของเกษตรกรให้ดีขึ้นตามนโยบายของรัฐบาล จึงมีความจำเป็นอย่างยิ่งในการที่จะพัฒนาระบบการผลิตด้านการประมง เพื่อให้เกษตรกรมีศักยภาพในการผลิตสินค้าด้านประมงที่มีคุณภาพ ทั้งในปัจจุบันและต่อไปในอนาคต กบเป็นสัตว์ที่มีการเจริญเติบโตที่เร็ว ใช้ระยะเวลาการเลี้ยงน้อย ใช้พื้นที่เลี้ยงไม่มาก ใช้ปริมาณน้ำในการเลี้ยงไม่มาก จึงเหมาะสมกับพื้นที่ของจังหวัดยโสธรที่พื้นที่ส่วนมากไม่มีระบบชลประทาน กบสามารถเลี้ยงได้ทั้ง</p>



	เป็นอาชีพหลักและอาชีพเสริม และประชาชนที่วันิยมนำมาประกอบอาหารได้ตั้งแต่ ลูกอ๊อด ลูกกบ จนถึงกบโต กบจึงเป็นสัตว์ที่เลี้ยงง่าย ใช้ประโยชน์ได้มากมายเป็นการสร้างแหล่งอาหารโปรตีนชั้นดีให้กับชุมชน
5. วัตถุประสงค์ของโครงการ	<ol style="list-style-type: none"> <li>1 ส่งเสริมให้เกษตรกรเลี้ยงกบไว้บริโภค</li> <li>2 ส่งเสริมให้เกษตรกรดำเนินกิจกรรมเป็นกลุ่ม</li> <li>3 การลดรายจ่ายในครัวเรือน หรือจำหน่ายเป็นการเพิ่มรายได้</li> </ol>
6. ตัวชี้วัดและค่าเป้าหมาย	<ol style="list-style-type: none"> <li>1. เกษตรกรเข้าร่วมโครงการได้รับความรู้การเพาะเลี้ยงกบ 5 กลุ่ม จำนวน 50 รายต่อปี</li> <li>2. เกษตรกรเข้าร่วมโครงการมีผลผลิตกบเพิ่มขึ้น จำนวน 50 รายต่อปี</li> </ol>
7. พื้นที่เป้าหมาย	<p>พื้นที่ 9 อำเภอในจังหวัดยโสธร</p> <ol style="list-style-type: none"> <li>1.เกษตรกรที่เข้าร่วมโครงการ 1 ตำบล 1 กลุ่มทฤษฎีใหม่</li> <li>2.เกษตรกรที่เข้าร่วมโครงการโคกหนองนาโมเดล</li> <li>3.เกษตรกรทั่วไปที่มีความสนใจในการเพาะเลี้ยงกบทั่วไป</li> </ol>
8. กิจกรรมหลัก	ฝึกอบรมเกษตรกรทั้งภาคทฤษฎีและปฏิบัติ
<p>8.1 กิจกรรมหลัก : ฝึกอบรมเกษตรกรทั้งภาคทฤษฎีและปฏิบัติ</p> <p>งบประมาณ : งบจังหวัด</p> <p>พ.ศ. 2566 : 460,000 บาท</p> <p>พ.ศ. 2567 : 460,000 บาท</p> <p>พ.ศ. 2568 : 460,000 บาท</p> <p>พ.ศ. 2569 : 460,000 บาท</p> <p>พ.ศ. 2570 : 460,000 บาท</p> <p>งบประมาณ : งบกรม/กระทรวง -</p> <p>งบประมาณ : งบ อปท. -</p> <p>ผู้รับผิดชอบ : สนง.ประมงจังหวัดยโสธร</p> <p>หน่วยงานที่เกี่ยวข้อง :</p>	<p>ดำเนินการ ดังนี้</p> <ol style="list-style-type: none"> <li>1. คัดเลือกเกษตรกร กลุ่มละ 10 ราย จำนวน 5 กลุ่มต่อปี</li> <li>2. ฝึกอบรมเพื่อให้ความรู้เรื่องการเพาะเลี้ยงกบ ทั้งภาคทฤษฎีและปฏิบัติ</li> <li>3. ติดตามให้คำแนะนำในการดำเนินงานโครงการ</li> <li>4. ติดตามประเมินผลการดำเนินงานโครงการ</li> </ol>
9. หน่วยงานดำเนินงาน	สำนักงานประมงจังหวัดยโสธร
10. ระยะเวลาในการดำเนินงาน	ปีงบประมาณ พ.ศ. 2566-2570
11. งบประมาณ	งบประมาณ 2,300,000 บาท

	<p>งบจังหวัด : 2,300,000 บาท</p> <p>งบกรม/กระทรวง : -</p> <p>งบองค์กรปกครองส่วนท้องถิ่น : -</p>
12. ผลผลิต (output)	<ol style="list-style-type: none"> <li>1. เกษตรกรมีความรู้เกี่ยวกับการเลี้ยงกบ จำนวน 50 รายต่อปี</li> <li>2. เกษตรกรสามารถผลิตกบเพิ่มขึ้น จำนวน 50 คนต่อปี</li> <li>3. เกษตรกรมีอาหารโปรตีนบริโภคเพิ่มขึ้น จำนวน 50 คนต่อปี</li> </ol>
13. ผลที่คาดว่าจะได้รับ (Outcome)	<ol style="list-style-type: none"> <li>1. เกษตรกรผู้เพาะเลี้ยงกบมีผลผลิตกบ ประมาณรายละ 80 กก./ราย/ฤดูกาลผลิต จำนวน 50 ราย รวม ประมาณ 4,000 กก./ฤดูกาลผลิต</li> <li>2. ผลผลิตกบเพิ่มขึ้นคิดเป็นมูลค่าประมาณ 6,400 บาท/ราย/ฤดูกาลผลิต จำนวน 50 ราย รวมประมาณ 320,000 บาท/ฤดูกาลผลิต</li> <li>3. ผู้บริโภคหรือเกษตรกรมีกบสำหรับบริโภค เพิ่มขึ้น 4,000 กก. 4. เกษตรกรที่เข้าร่วมโครงการบางรายสามารถเป็นต้นแบบให้กับเกษตรกรรายอื่นได้</li> </ol>

หัวข้อ	รายละเอียด
1. ชื่อโครงการ	ส่งเสริมอาชีพการเพาะเลี้ยงปลาตะเพียนให้กับกลุ่มเกษตรกร
2. ประเด็นการพัฒนาจังหวัด	ส่งเสริมเกษตรกรอินทรีย์ครบวงจรและได้มาตรฐาน
3. ชื่อแผนงาน	ส่งเสริมการพัฒนาเทคโนโลยีและนวัตกรรมในการผลิตสินค้าและแปรรูปสินค้าทางการเกษตรครบวงจร
4. แนวทางการพัฒนา	ส่งเสริมการพัฒนาเทคโนโลยีและนวัตกรรมในการผลิตสินค้าและแปรรูปสินค้าทางการเกษตรครบวงจร
5. ความสำคัญของโครงการ หลักการและเหตุผล	<p>ปัจจุบันการดำเนินชีวิตของเกษตรกรเป็นไปด้วยความยากลำบากต้องประสบปัญหามากมายทั้งในด้านการประกอบอาชีพและการดำรงชีวิต ซึ่งเกษตรกรเองจะต้องมีการปรับตัวให้เข้ากับสถานการณ์ปัจจุบันให้ได้</p> <p>การส่งเสริมการเพาะเลี้ยงปลาตะเพียนให้กับกลุ่มเกษตรกร เป็นการยกระดับความเป็นอยู่ของเกษตรกรให้มีรายได้เพิ่มขึ้น หรือลดรายจ่ายภายในครัวเรือน ทั้งยังส่งผลต่อสภาพรวมเศรษฐกิจของ</p>

	ประเทศ ดังนั้นการพัฒนากระบวนการผลิตด้านการประมง จึงเป็นอีกส่วนหนึ่งในการพัฒนาชีวิตของเกษตรกรให้ดีขึ้นตามนโยบายของรัฐบาล จึงมีความจำเป็นอย่างยิ่งในการที่จะพัฒนากระบวนการผลิตด้านการประมง เพื่อให้เกษตรกรมีศักยภาพในการผลิตสินค้าด้านประมงที่มีคุณภาพ
6. วัตถุประสงค์ของโครงการ	<ol style="list-style-type: none"> <li>1 ส่งเสริมให้เกษตรกรเลี้ยงปลาตะเพียนไว้บริโภค</li> <li>2 ส่งเสริมให้เกษตรกรดำเนินกิจกรรมเป็นกลุ่ม</li> <li>3 การลดรายจ่ายในครัวเรือน หรือจำหน่ายเป็นรายได้เสริม</li> </ol>
7. ตัวชี้วัดและค่าเป้าหมาย	<ol style="list-style-type: none"> <li>1. เกษตรกรเข้าร่วมโครงการได้รับความรู้การเพาะเลี้ยงปลาตะเพียน 5 กลุ่ม จำนวน 50 ราย</li> <li>2. เกษตรกรเข้าร่วมโครงการมีผลผลิตปลาตะเพียนเพิ่มขึ้น จำนวน 50 ราย</li> </ol>
8. พื้นที่เป้าหมาย	พื้นที่ 9 อำเภอในจังหวัดยโสธร <ol style="list-style-type: none"> <li>1.เกษตรกรที่เข้าร่วมโครงการ 1 ตำบล 1 กลุ่มทฤษฎีใหม่</li> <li>2.เกษตรกรที่เข้าร่วมโครงการโคกหนองนาโมเดล</li> <li>3.เกษตรกรทั่วไปที่มีความสนใจในการเพาะเลี้ยงปลาตะเพียน</li> </ol>
9. กิจกรรมหลัก	ฝึกอบรมเกษตรกรทั้งภาคทฤษฎีและปฏิบัติ
<p>9.1 กิจกรรมหลัก : ฝึกอบรมเกษตรกรทั้งภาคทฤษฎีและปฏิบัติ</p> <p>งบประมาณ : งบจังหวัด</p> <p>พ.ศ. 2567 : 365,500 บาท</p> <p>งบประมาณ : งบกรม/กระทรวง -</p> <p>งบประมาณ : งบ อปท. -</p> <p>ผู้รับผิดชอบ : สนง.ประมงจังหวัดยโสธร</p> <p>หน่วยงานที่เกี่ยวข้อง :</p>	<p>ดำเนินการ ดังนี้</p> <ol style="list-style-type: none"> <li>1. คัดเลือกเกษตรกร กลุ่มละ 10 ราย จำนวน 5 กลุ่ม</li> <li>2. ฝึกอบรมเพื่อให้ความรู้เรื่องการเพาะเลี้ยงปลาตะเพียน และการแปรรูปปลาสด ทั้งภาคทฤษฎีและปฏิบัติ</li> <li>3. ติดตามให้คำแนะนำในการดำเนินงานโครงการ</li> <li>4. ติดตามประเมินผลการดำเนินงานโครงการ</li> </ol>
10. หน่วยงานดำเนินงาน	สำนักงานประมงจังหวัดยโสธร
11. ระยะเวลาในการดำเนินงาน	ปีงบประมาณ พ.ศ. 2567
12. งบประมาณ	งบประมาณ 365,500 บาท

	งบจังหวัด : 365,500 บาท งบกรม/กระทรวง : - งบองค์กรปกครองส่วนท้องถิ่น : -
13. ผลผลิต (output)	1. เกษตรกรมีความรู้เกี่ยวกับการเลี้ยงปลาตะเพียน จำนวน 50 ราย 2. เกษตรกรสามารถผลิตปลาตะเพียนเพิ่มขึ้น จำนวน 50 คน 3. เกษตรกรมีอาหารโปรตีนบริโภคเพิ่มขึ้น จำนวน 50 คน
14. ผลที่คาดว่าจะได้รับ (Outcome)	1. เกษตรกรผู้เพาะเลี้ยงปลาตะเพียนมีผลผลิตปลาตะเพียน ประมาณ รายละ 80 กก./ไร่ เกษตรกรจะมีผลผลิตปลาตะเพียนประมาณ 200 กก./ราย จำนวน 50 ราย รวม ประมาณ 10,000 กก. 2. ผลผลิตปลาตะเพียนคิดเป็นมูลค่าประมาณ 8,000 บาท/ราย จำนวน 50 ราย รวมประมาณ 400,000 บาท 3. ผู้บริโภคหรือเกษตรกรมีปลาตะเพียนสำหรับบริโภค หรือมีวัตถุดิบปลาตะเพียนสดในพื้นที่เพิ่มขึ้น ประมาณ 10,000 กิโลกรัม 4. เกษตรกรที่เข้าร่วมโครงการบางรายสามารถเป็นต้นแบบให้กับเกษตรกรรายอื่นได้

หัวข้อ	รายละเอียด
1. ชื่อโครงการสำคัญ	ส่งเสริมการปลูกแตงโมให้ได้มาตรฐาน GAP
2. ชื่อแผนงาน	
3. แนวทางการพัฒนา	ส่งเสริม พัฒนาและยกระดับ การรับรองเกษตรปลอดภัยและเกษตรอินทรีย์ ให้ได้รับรองมาตรฐาน
4. หลักการและเหตุผล	ประเทศไทยได้กำหนดยุทธศาสตร์ชาติ 20 ปี ภายใต้วิสัยทัศน์ “ประเทศไทยมีความมั่นคง มั่งคั่ง ยั่งยืนเป็นประเทศพัฒนาแล้ว ด้วยการพัฒนาตามหลักปรัชญาของเศรษฐกิจพอเพียง” โดยมียุทธศาสตร์ชาติ 6 ยุทธศาสตร์ ซึ่งยุทธศาสตร์ด้านการสร้างความสามารถในการแข่งขัน เป็นหนึ่งในยุทธศาสตร์หลักที่สำคัญ การพัฒนาภาคการเกษตรให้มีศักยภาพและขีดความสามารถทางการแข่งขัน จะเป็นปัจจัยแห่งความสำเร็จ ที่สำคัญที่จะช่วยให้การดำเนินการตามยุทธศาสตร์ชาติในด้านต่าง ๆ สามารถบรรลุวัตถุประสงค์ได้ตามเป้าหมาย โดยเฉพาะด้านการสร้างความสามารถในการแข่งขัน เป็นการยกระดับผลิตภาพการผลิตและสร้างมูลค่าเพิ่มให้กับผลิตภัณฑ์และสินค้าเกษตร

แผนพัฒนาเศรษฐกิจและสังคมแห่งชาติ ฉบับที่ 12 การพัฒนาภาค การเกษตร ด้านพัฒนาปัจจัยสนับสนุนในการบริหารจัดการภาคเกษตรและ สนับสนุนเกษตรกรรุ่นใหม่ การสร้างบุคลากรด้านการเกษตร โดยการผลิต เกษตรกรรุ่นใหม่ การสนับสนุนการสร้างและการรวมกลุ่มเกษตรกรปราดเป็รื่อง ให้เป็นผู้บริหารจัดการธุรกิจการเกษตรตั้งแต่ต้นน้ำถึงการแปรรูปและการตลาด

จังหวัดยโสธร กำหนดยุทธศาสตร์การพัฒนาเกษตรอินทรีย์วิถียโสธร ตามยุทธศาสตร์ชาติ 20 ปี ด้านการสร้างขีดความสามารถในการแข่งขัน โดยมี เป้าหมายส่งเสริมกลุ่มเกษตรกรผู้ผลิตเกษตรอินทรีย์ที่มีศักยภาพ ให้มีความ แข็งแรง และมุ่งมั่นในการพัฒนาศักยภาพการผลิตสินค้าเกษตรอินทรีย์ให้ได้ มาตรฐานการรับรองตามความต้องการของตลาด เพื่อขยายพื้นที่ทำเกษตร อินทรีย์ของจังหวัด โดยมีเป้าหมายการขยายพื้นที่เพิ่มให้ได้เป้าหมาย จำนวน 420,000 ไร่ ภายในปี พ.ศ.2566 โดยมีเป้าหมายการพัฒนาจังหวัด “จังหวัด ยโสธรเมืองเกษตรอินทรีย์ เมืองแห่งวิถีอีสาน” เน้นพัฒนาและส่งเสริมเกษตร อินทรีย์แบบครบวงจรตามโมเดลเกษตรอินทรีย์วิถียโสธร ตั้งแต่ ต้นทาง (การ ผลิต) กลางทาง (การแปรรูป) และปลายทาง (การตลาด) เพื่อเพิ่มมูลค่าผลผลิต บูรณาการร่วมทั่บทุกภาคส่วน ในการขับเคลื่อนเกษตรอินทรีย์ของจังหวัดยโสธร ดั้งนั้น เพื่อตอบสนองความต้องการของเกษตรกรและนโยบายของภาครัฐ จึง เห็นควรดำเนินการส่งเสริมและพัฒนากระบวนการผลิตข้าวหอมมะลิอินทรีย์ให้ ได้มาตรฐานเพื่อส่งเสริมให้เกษตรกรมีความรู้ความเข้าใจ โดยพัฒนาเกษตรกร รายเก่าที่ยังขาดความรู้ความเข้าใจในบางประเด็น ส่งเสริมพัฒนาเกษตรกรราย ใหม่ให้มีความพร้อมที่จะเข้าสู่ระบบเกษตรอินทรีย์ในระยะปรับเปลี่ยน เกษตรกรสามารถผลิตสินค้าเกษตรที่มีคุณภาพ และตามมาตรฐานเกษตร อินทรีย์ได้เพิ่มขึ้น

**สภาพปัญหา / ความต้องการ:**

แตงโมเป็นพืชเศรษฐกิจอีกชนิดที่สำคัญของจังหวัดยโสธรดังคำขวัญของ จังหวัดที่ว่า “เมืองบั้งไฟโก้ แตงโมหวาน หมอนขวานผ้าขิด แหล่งผลิตข้าวหอม มะลิ” จากข้อมูลการขึ้นทะเบียนเกษตรกร ตัดยอดข้อมูลเมื่อวันที่ 3 มกราคม 2565 จังหวัดยโสธร มีเกษตรกรผู้ปลูกแตงโม มีจำนวน 152 ครัวเรือน พื้นที่ 474 ไร่ ผลผลิตเฉลี่ย 2,440 กิโลกรัมต่อไร่ (สำนักงานเศรษฐกิจการเกษตร, 2562) โดยเกษตรกรส่วนใหญ่นิยมปลูกแตงโมหลังจากเก็บเกี่ยวผลผลิตข้าวนาปี (ช่วงปลายเดือนตุลาคม – พฤศจิกายน) ซึ่งจะอาศัยความชื้นในแปลงนาช่วยให้ แตงโมเจริญเติบโตได้ดี และนำผลผลิตจำหน่ายในตลาดท้องถิ่น ช่วยสร้างรายได้ ให้กับเกษตรกรได้

ปัญหาการปลูกแตงโมของเกษตรกรในปัจจุบัน เกษตรกรส่วนใหญ่ยังขาด ความรู้ความเข้าใจในการใช้เทคโนโลยีที่สามารถนำมาใช้ในการเพิ่มผลผลิต และ ลดต้นทุนการผลิต รวมถึงผลผลิตแตงโมยังไม่มีคุณภาพ เนื่องจากยังไม่มีกรขอ การรับรองมาตรฐานของผลผลิต ทำให้ขาดอำนาจในการต่อรองราคา และไม่สามารถนำผลผลิตเข้าจำหน่ายในห้างสรรพสินค้าได้

	<p>การผลิตตามแนวทางเกษตร GAP เป็นทางเลือกหนึ่งของเกษตรกรในการผลิตสินค้าเกษตรปลอดภัย ให้ได้มาตรฐานหลีกเลี่ยงการใช้ปัจจัยการผลิตเกินความจำเป็น ไม่มีสารพิษตกค้างในสิ่งแวดล้อม มีการจัดการผลผลิต และแปรรูปเพื่อรักษาสภาพและคุณภาพสินค้าเกษตร GAP ในทุกขั้นตอน ในปัจจุบันตลาดมีความต้องการสินค้าเกษตร GAP เพิ่มมากขึ้น เกิดกระแสความตื่นตัวในการดูแลสุขภาพเพื่อหลีกเลี่ยงโรคร้ายไข้เจ็บต่างๆ โดยหันมาบริโภคสินค้าที่ปลอดภัยไม่มีสารเคมีปนเปื้อน ส่งผลต่อความต้องการบริโภคสินค้าเกษตรปลอดภัยตามมาตรฐานเกษตร GAP เพิ่มมากขึ้น แต่การขยายพื้นที่การผลิต การเพิ่มจำนวนเกษตรกร เป็นไปได้ช้า เนื่องจากเกษตรกรส่วนใหญ่มีความเคยชินกับการผลิตสินค้าเกษตรแบบทั่วไป ไม่ให้ความสำคัญในการยื่นขอการตรวจรับรองมาตรฐานสินค้าเกษตร ดังนั้นแนวทางที่จะแก้ไขปัญหาดังกล่าว และจะนำพาเกษตรกรไปสู่การพัฒนาที่ยั่งยืน ควรมีการส่งเสริมการผลิตในระบบเกษตร GAP ให้มีประสิทธิภาพตามแนวทางหลักปรัชญาของเศรษฐกิจพอเพียง อันจะนำไปสู่การเปลี่ยนแปลงที่ยั่งยืน</p>
5. วัตถุประสงค์ของโครงการ	<p>2.1 เพื่อพัฒนาศักยภาพของเกษตรกรให้มีความรู้เกี่ยวกับการผลิต การดูแลรักษาและการเก็บเกี่ยวตามมาตรฐาน GAP</p> <p>2.2 เพื่อยกระดับการปลูกแตงโมของเกษตรกรเข้าสู่การรับรองมาตรฐาน GAP</p> <p>2.3 เพื่อส่งเสริมให้เกษตรกรมีรายได้จากการขายผลผลิตแตงโมมาตรฐาน GAP</p>
6. ตัวชี้วัดและค่าเป้าหมาย	<p>6.1 เกษตรกรผ่านการอบรม จำนวน 40 ราย</p> <p>6.2 เกษตรกรสมัครเข้าสู่การรับรองมาตรฐาน GAP จำนวน 40 ราย</p> <p>6.3 เกษตรกรผ่านการรับรองมาตรฐานเกษตรอินทรีย์ ไม่น้อยกว่าร้อยละ 80</p>
7. พื้นที่เป้าหมาย	อำเภอทั้ง 9 อำเภอ
8. กิจกรรมหลัก	<p>ส่งเสริมการปลูกแตงโมให้ได้มาตรฐาน GAP</p> <ol style="list-style-type: none"> <li>1. อบรมตามกระบวนการโรงเรียนเกษตรกร</li> <li>2. สนับสนุนปัจจัยการผลิต</li> <li>3. ตรวจรับรองมาตรฐาน GAP</li> </ol>
หัวข้อ	รายละเอียด
	4. การบริหารจัดการและการประเมินผลโครงการ
<p>8.1 กิจกรรมหลักที่ 1</p> <p>งบประมาณ 377,300 บาท</p> <p>ผู้รับผิดชอบ สำนักงานเกษตรจังหวัดยโสธร</p> <p>หน่วยงานที่เกี่ยวข้อง หน่วยงานสังกัดกระทรวงเกษตรและสหกรณ์</p>	<p>ส่งเสริมการปลูกแตงโมให้ได้มาตรฐาน GAP</p> <ol style="list-style-type: none"> <li>1. อบรมตามกระบวนการโรงเรียนเกษตรกร</li> <li>2. สนับสนุนปัจจัยการผลิต</li> <li>3. ตรวจรับรองมาตรฐาน GAP</li> <li>4. การบริหารจัดการและการประเมินผลโครงการ</li> </ol> <p>งบประมาณ 377,300 บาท</p>

9. หน่วยงานดำเนินการ	สำนักงานเกษตรจังหวัดยโสธร
10. ระยะเวลาในการดำเนินโครงการ	ต.ค. 2566 – ก.ย. 2567
11. งบประมาณ	377,300 บาท
12. ผลผลิต (Output)	12.1 เกษตรกร จำนวน 40 ราย ได้ความรู้เกี่ยวกับการผลิตการดูแลรักษาและการเก็บเกี่ยวแตงโมมาตรฐาน GAP 12.2 เกษตรกรสามารถยกระดับการปลูกแตงโม ได้เข้าสู่การรับรองมาตรฐาน GAP จำนวน 40 ราย
13. ผลลัพธ์จากการดำเนินโครงการ (Outcome)	13.1 เกษตรกร จำนวน 40 ราย มีองค์ความรู้เกี่ยวกับการปลูกแตงโมให้ได้มาตรฐาน GAP 13.2 เกษตรกร จำนวน 40 ราย สมัครเข้าสู่ระบบมาตรฐาน GAP 13.3 เกษตรกรผ่านการตรวจรับรองมาตรฐาน GAP

หัวข้อ	รายละเอียด
1. ชื่อโครงการสำคัญ	ส่งเสริมและพัฒนากระบวนการผลิตข้าวหอมมะลิอินทรีย์ให้ได้มาตรฐาน
2. ชื่อแผนงาน	
3. แนวทางการพัฒนา	ส่งเสริม พัฒนาและยกระดับ การรับรองเกษตรปลอดภัยและเกษตรอินทรีย์ ให้ได้รับรองมาตรฐาน
4. หลักการและเหตุผล	<p>ประเทศไทยได้กำหนดยุทธศาสตร์ชาติ 20 ปี ภายใต้วิสัยทัศน์ “ประเทศไทยมีความมั่นคง มั่งคั่ง ยั่งยืนเป็นประเทศพัฒนาแล้ว ด้วยการพัฒนาตามหลักปรัชญาของเศรษฐกิจพอเพียง” โดยมียุทธศาสตร์ชาติ 6 ยุทธศาสตร์ ซึ่งยุทธศาสตร์ด้านการสร้างความสามารถในการแข่งขัน เป็นหนึ่งในยุทธศาสตร์หลักที่สำคัญ การพัฒนาภาคการเกษตรให้มีศักยภาพและขีดความสามารถทางการแข่งขัน จะเป็นปัจจัยแห่งความสำเร็จ ที่สำคัญที่จะช่วยให้การดำเนินการตามยุทธศาสตร์ชาติในด้านต่าง ๆ สามารถบรรลุวัตถุประสงค์ได้ตามเป้าหมาย โดยเฉพาะด้านการสร้างความสามารถในการแข่งขัน เป็นการยกระดับผลิตภาพการผลิตและสร้างมูลค่าเพิ่มให้กับผลิตภัณฑ์และสินค้าเกษตร</p> <p>แผนพัฒนาเศรษฐกิจและสังคมแห่งชาติ ฉบับที่ 12 การพัฒนาภาคการเกษตร ด้านพัฒนาปัจจัยสนับสนุนในการบริหารจัดการภาคเกษตรและสนับสนุนเกษตรกรรุ่นใหม่ การสร้างบุคลากรด้านการเกษตร โดยการผลิตเกษตรกรรุ่นใหม่ การสนับสนุนการสร้างและการรวมกลุ่มเกษตรกรปรารถนาให้เป็นผู้บริหารจัดการธุรกิจการเกษตรตั้งแต่ต้นน้ำถึงกลางและการตลาด</p> <p>จังหวัดยโสธร กำหนดยุทธศาสตร์การพัฒนาเกษตรอินทรีย์วิถียโสธรตามยุทธศาสตร์ชาติ 20 ปี ด้านการสร้างขีดความสามารถในการแข่งขัน โดยมีเป้าหมายส่งเสริมกลุ่มเกษตรกรผู้ผลิตเกษตรอินทรีย์ที่มีศักยภาพ ให้มีความเข้มแข็ง และมุ่งมั่นในการพัฒนาศักยภาพการผลิตสินค้าเกษตรอินทรีย์ให้ได้มาตรฐานการรับรองตามความต้องการของตลาด เพื่อขยายพื้นที่ทำเกษตรอินทรีย์</p>

	<p>ของจังหวัด โดยมีเป้าหมายการขยายพื้นที่เพิ่มให้ได้เป้าหมาย จำนวน 420,000 ไร่ ภายในปี พ.ศ.2566 โดยมีเป้าหมายการพัฒนาจังหวัด “จังหวัดยโสธรเมืองเกษตรอินทรีย์ เมืองแห่งวิถีอีสาน” เน้นพัฒนาและส่งเสริมเกษตรอินทรีย์แบบครบวงจร ตามโมเดลเกษตรอินทรีย์วิถียโสธร ตั้งแต่ ต้นทาง (การผลิต) กลางทาง (การแปรรูป) และปลายทาง (การตลาด) เพื่อเพิ่มมูลค่าผลผลิต บูรณาการร่วมทับทุกภาคส่วน ในการขับเคลื่อนเกษตรอินทรีย์ของจังหวัดยโสธร ดังนั้น เพื่อตอบสนองความต้องการของเกษตรกรและนโยบายของภาครัฐ จึงเห็นควรดำเนินการส่งเสริมและพัฒนากระบวนการผลิตข้าวหอมมะลิอินทรีย์ให้ได้มาตรฐานเพื่อส่งเสริมให้เกษตรกรมีความรู้ความเข้าใจ โดยพัฒนาเกษตรกรรายเก่าที่ยังขาดความรู้ความเข้าใจในบางประเด็น ส่งเสริมพัฒนาเกษตรกรรายใหม่ให้มีความพร้อมที่จะเข้าสู่ระบบเกษตรอินทรีย์ในระยะปรับเปลี่ยน เกษตรกรสามารถผลิตสินค้าเกษตรที่มีคุณภาพ และตามมาตรฐานเกษตรอินทรีย์ได้เพิ่มขึ้น อีก</p>
<b>หัวข้อ</b>	<b>รายละเอียด</b>
	<p>ทั้งการผลิตพืชตามระบบเกษตรอินทรีย์ยังก่อให้เกิดความยั่งยืนในระบบการผลิต และเป็นมิตรต่อสิ่งแวดล้อมด้วย</p> <p style="text-align: center;"><b>สภาพปัญหา / ความต้องการ:</b></p> <p>จังหวัดยโสธร มีพื้นที่ปลูกข้าวจำนวน 1,350,000 ไร่ มีพื้นที่ทำการเกษตรอินทรีย์ 430,000 ไร่ การทำเกษตรอินทรีย์ส่วนใหญ่เป็นการผลิตตามวิถีพื้นบ้าน ส่งผลให้ผลผลิตต่ำทั้งด้านปริมาณและคุณภาพ เนื่องจากขาดองค์ความรู้ โดยเฉพาะในด้านการปรับปรุงบำรุงดิน การจัดการธาตุอาหารให้เหมาะสมกับความต้องการของพืช และการจัดการโรคและแมลงศัตรูพืช ทำให้การผลิตมีความเสี่ยงสูง นอกจากนี้ยังมีปัญหาด้านปริมาณและความหลากหลายของชนิดสินค้าไม่เพียงพอต่อความต้องการ ตลอดจนปัญหาในด้านคุณภาพผลผลิตที่ต้องมีการพัฒนาให้ดียิ่งขึ้น</p>
<b>5. วัตถุประสงค์ของโครงการ</b>	<ol style="list-style-type: none"> <li>1. เพื่อส่งเสริมและพัฒนาเกษตรกรให้มีความรู้ในกระบวนการผลิตข้าวหอมมะลิอินทรีย์ให้ได้มาตรฐาน</li> <li>2. เพื่อยกระดับการผลิตข้าวหอมมะลิของเกษตรกรเข้าสู่การรับรองมาตรฐานเกษตรอินทรีย์</li> <li>3. เพื่อเพิ่มพื้นที่ปลูกข้าวหอมมะลิอินทรีย์ของจังหวัดยโสธรให้มากขึ้น</li> </ol>
<b>6. ตัวชี้วัดและค่าเป้าหมาย</b>	จำนวนเกษตรกรผู้ปลูกข้าวหอมมะลิผ่านการรับรองมาตรฐานเกษตรอินทรีย์ ไม่น้อยกว่าร้อยละ 80 ของเกษตรกรที่ร่วมโครงการ
<b>7. พื้นที่เป้าหมาย</b>	อำเภอทั้ง 9 อำเภอ
<b>8. กิจกรรมหลัก</b>	<p>ส่งเสริมและพัฒนากระบวนการผลิตข้าวหอมมะลิอินทรีย์ให้ได้มาตรฐาน</p> <ol style="list-style-type: none"> <li>1. พัฒนาการกระบวนการผลิตข้าวหอมมะลิอินทรีย์ให้ได้มาตรฐาน <ol style="list-style-type: none"> <li>1.1 พัฒนาการกระบวนการผลิตข้าวหอมมะลิอินทรีย์ให้ได้มาตรฐานอินทรีย์สากล <ol style="list-style-type: none"> <li>1) ประชุมคณะกรรมการกลุ่มเกษตรกรอินทรีย์</li> <li>2) อบรมเกษตรกรหลักสูตรการพัฒนากระบวนการผลิตข้าวหอมมะลิอินทรีย์ให้ได้มาตรฐานสากล</li> <li>3) ตรวจรับรองมาตรฐานข้าวหอมมะลิอินทรีย์สากล</li> </ol> </li> </ol> </li> </ol>



	<p>4) การรักษาเสถียรภาพมาตรฐานข้าวหอมมะลิอินทรีย์สากล</p> <p><u>1.2 ส่งเสริมการผลิตข้าวหอมมะลิอินทรีย์วิถีไฮโดร ระบบ PGS (รายใหม่)</u></p> <ol style="list-style-type: none"> <li>1) อบรมเตรียมความพร้อมเกษตรกรสู่การผลิตเกษตรอินทรีย์</li> <li>2) อบรม PGS อาสา</li> <li>3) อบรมเกษตรกรตามกระบวนการโรงเรียนเกษตรกร</li> <li>4) การตรวจรับรองฟาร์มเกษตรอินทรีย์แบบมีส่วนร่วม</li> </ol> <p><u>1.3 ส่งเสริมการผลิตข้าวหอมมะลิอินทรีย์วิถีไฮโดร ระบบ PGS (รายเก่า)</u></p> <ol style="list-style-type: none"> <li>1) อบรมเกษตรกรตามกระบวนการโรงเรียนเกษตรกร</li> <li>2) การตรวจรับรองฟาร์มเกษตรอินทรีย์แบบมีส่วนร่วม</li> </ol> <p><u>1.4 การพัฒนาเกษตรกรเข้าสู่ระบบควบคุมภายในสำหรับการรับรองระบบการผลิตข้าวอินทรีย์แบบกลุ่ม (Internal Control System)</u></p> <ol style="list-style-type: none"> <li>1) เกษตรกรเข้าสู่ระบบควบคุมภายในสำหรับการรับรองระบบการผลิตข้าวอินทรีย์แบบกลุ่ม (Internal Control System)</li> <li>2) การตรวจรับรองมาตรฐานเกษตรอินทรีย์</li> </ol> <p><u>1.5 การบริหารจัดการและพัฒนาศักยภาพเจ้าหน้าที่</u></p> <ol style="list-style-type: none"> <li>1) อบรมเพิ่มประสิทธิภาพที่ปรึกษาเกษตรกรอาสาผู้ตรวจรับรองฟาร์มเกษตรอินทรีย์แบบมีส่วนร่วม</li> </ol> <p>เป็นที่ปรึกษาเกษตรกรและวิทยากรด้านมาตรฐานเกษตร</p>
<b>หัวข้อ</b>	<b>รายละเอียด</b>
	<ol style="list-style-type: none"> <li>2) พัฒนาเจ้าหน้าที่</li> </ol> <p><u>1.6 การประชุมเจรจาธุรกิจและเชื่อมโยงช่องทางการตลาด</u></p> <ol style="list-style-type: none"> <li>1) การประชุมการเจรจาธุรกิจและเชื่อมโยงช่องทางการตลาดระดับจังหวัด</li> </ol> <p>2. ศูนย์บริหารจัดการศัตรูพืช</p> <p><u>2.1 สนับสนุนศูนย์บริหารจัดการศัตรูพืช</u></p> <p>3. การบริหารจัดการและการประเมินผลโครงการค่าใช้จ่ายในการบริหารจัดการและการประเมินผลโครงการของจังหวัด/อำเภอ</p>
<p><b>8.1 กิจกรรมหลักที่ 1</b></p> <p>งบประมาณ ผู้รับผิดชอบ หน่วยงานที่เกี่ยวข้อง</p>	<p><u><b>ส่งเสริมและพัฒนากระบวนการผลิตข้าวหอมมะลิอินทรีย์ให้ได้มาตรฐาน</b></u></p> <p><b>1. พัฒนาการกระบวนการผลิตข้าวหอมมะลิอินทรีย์ให้ได้มาตรฐาน</b></p> <p><u>1.1 พัฒนาการกระบวนการผลิตข้าวหอมมะลิอินทรีย์ให้ได้มาตรฐานอินทรีย์สากล</u></p> <ol style="list-style-type: none"> <li>1) ประชุมคณะกรรมการกลุ่มเกษตรอินทรีย์</li> <li>2) อบรมเกษตรกรหลักสูตรการพัฒนากระบวนการผลิตข้าวหอมมะลิอินทรีย์ให้ได้มาตรฐานสากล</li> <li>3) ตรวจรับรองมาตรฐานข้าวหอมมะลิอินทรีย์สากล</li> <li>4) การรักษาเสถียรภาพมาตรฐานข้าวหอมมะลิอินทรีย์สากล</li> </ol> <p>งบประมาณ 1,723,800 บาท</p> <p><u>1.2 ส่งเสริมการผลิตข้าวหอมมะลิอินทรีย์วิถีไฮโดร ระบบ PGS (รายใหม่)</u></p> <ol style="list-style-type: none"> <li>1) อบรมเตรียมความพร้อมเกษตรกรสู่การผลิตเกษตรอินทรีย์</li> <li>2) อบรม PGS อาสา</li> </ol>

	<p>3) อบรมเกษตรกรตามกระบวนการโรงเรียนเกษตรกร</p> <p>4) การตรวจรับรองฟาร์มเกษตรอินทรีย์แบบมีส่วนร่วม งบประมาณ 1,036,300 บาท</p> <p><u>1.3 ส่งเสริมการผลิตข้าวหอมมะลิอินทรีย์วิถีไฮดร ระบบ PGS (รายละเอียด)</u></p> <p>1) อบรมเกษตรกรตามกระบวนการโรงเรียนเกษตรกร</p> <p>2) การตรวจรับรองฟาร์มเกษตรอินทรีย์แบบมีส่วนร่วม งบประมาณ 1,320,900 บาท</p> <p><u>1.4 การพัฒนาเกษตรกรเข้าสู่ระบบควบคุมภายในสำหรับการรับรองระบบการผลิตข้าวอินทรีย์แบบกลุ่ม (Internal Control System)</u></p> <p>1) เกษตรกรเข้าสู่ระบบควบคุมภายในสำหรับการรับรองระบบการผลิตข้าวอินทรีย์แบบกลุ่ม (Internal Control System)</p> <p>2) การตรวจรับรองมาตรฐานเกษตรอินทรีย์ งบประมาณ 1,414,500 บาท</p> <p><u>1.5 การบริหารจัดการและพัฒนาศักยภาพเจ้าหน้าที่</u></p> <p>1) อบรมเพิ่มประสิทธิภาพที่ปรึกษาเกษตรกรอาสาผู้ตรวจรับรองฟาร์มเกษตรอินทรีย์แบบมีส่วนร่วม</p> <p>2) พัฒนาเจ้าหน้าที่เป็นที่ปรึกษาเกษตรกรและวิทยากรด้านมาตรฐานเกษตร งบประมาณ 142,000 บาท</p>
หัวข้อ	รายละเอียด
	<p><u>1.6 การประชุมเจรจาธุรกิจและเชื่อมโยงช่องทางการตลาด</u></p> <p>1) การประชุมการเจรจาธุรกิจและเชื่อมโยงช่องทางการตลาดระดับจังหวัด งบประมาณ 22,400 บาท</p> <p><b>2. ศูนย์บริหารจัดการศัตรูพืช</b></p> <p><u>2.1 สนับสนุนศูนย์บริหารจัดการศัตรูพืช</u> งบประมาณ 713,600 บาท</p> <p><b>3. การบริหารจัดการและการประเมินผลโครงการค่าใช้จ่ายในการบริหารจัดการและการประเมินผลโครงการของจังหวัด/อำเภอ</b> งบประมาณ 419,000 บาท</p> <p>งบประมาณ 6,792,500 บาท ผู้รับผิดชอบ สำนักงานเกษตรจังหวัดยโสธร หน่วยงานที่เกี่ยวข้อง หน่วยงานสังกัดกระทรวงเกษตรและสหกรณ์</p>

9. หน่วยงานดำเนินการ	สำนักงานเกษตรจังหวัดยโสธร
10. ระยะเวลาในการดำเนินโครงการ	ต.ค. 2566 – ก.ย. 2567
11. งบประมาณ	6,792,500 บาท
12. ผลผลิต (Output)	<ol style="list-style-type: none"> <li>เกษตรกร จำนวน 2,100 ราย มีองค์ความรู้เกี่ยวกับการผลิตข้าวหอมมะลินิทรีย์</li> <li>เกษตรกรผู้ผลิตข้าวหอมมะลินิทรีย์ จำนวน 2,100 ราย ได้เข้าสู่ระบบการตรวจรับรองมาตรฐานเกษตรอินทรีย์</li> <li>มีพื้นที่ทำเกษตรอินทรีย์เพิ่มขึ้น จำนวนไม่น้อยกว่า 10,000 ไร่</li> </ol>
13. ผลลัพธ์จากการดำเนินโครงการ (Outcome)	<ol style="list-style-type: none"> <li>เกษตรกรผู้ปลูกข้าวในจังหวัดยโสธรมีความรู้และทักษะในการผลิตข้าวหอมมะลินิทรีย์ให้ได้มาตรฐาน เป็นที่ยอมรับของผู้บริโภคทั้งภายในและต่างประเทศอย่างแพร่หลายและเพิ่มปริมาณการผลิตให้ได้ตามความต้องการของตลาด</li> <li>เกษตรกรที่เข้าร่วมโครงการมีการผลิตข้าวหอมมะลินิทรีย์ได้มาตรฐานเกษตรอินทรีย์ ไม่น้อยกว่าร้อยละ 80 ของเกษตรกรที่เข้าร่วมโครงการ</li> </ol>

หัวข้อ	รายละเอียด
1. ชื่อโครงการสำคัญ	ส่งเสริมการผลิตมันสำปะหลังอินทรีย์
2. ชื่อแผนงาน	
3. แนวทางการพัฒนา	ส่งเสริม พัฒนาและยกระดับ การรับรองเกษตรปลอดภัยและเกษตรอินทรีย์ ให้ได้รับรองมาตรฐาน
4. หลักการและเหตุผล	<p>ประเทศไทยได้กำหนดยุทธศาสตร์ชาติ 20 ปี ภายใต้วิสัยทัศน์ “ประเทศไทยมีความมั่นคง มั่งคั่ง ยั่งยืนเป็นประเทศพัฒนาแล้ว ด้วยการพัฒนาตามหลักปรัชญาของเศรษฐกิจพอเพียง” โดยมียุทธศาสตร์ชาติ 6 ยุทธศาสตร์ ซึ่งยุทธศาสตร์ด้านการสร้างความสามารถในการแข่งขัน เป็นหนึ่งในยุทธศาสตร์หลักที่สำคัญ การพัฒนาภาคการเกษตรให้มีศักยภาพและขีดความสามารถทางการแข่งขัน จะเป็นปัจจัยแห่งความสำเร็จ ที่สำคัญที่จะช่วยให้การดำเนินการตามยุทธศาสตร์ชาติในด้านต่าง ๆ สามารถบรรลุวัตถุประสงค์ได้ตามเป้าหมาย โดยเฉพาะด้านการสร้างความสามารถในการแข่งขัน เป็นการยกระดับผลิตภาพการผลิตและสร้างมูลค่าเพิ่มให้กับผลิตภัณฑ์และสินค้าเกษตร</p> <p>แผนพัฒนาเศรษฐกิจและสังคมแห่งชาติ ฉบับที่ 12 การพัฒนาภาคการเกษตร ด้านพัฒนาปัจจัยสนับสนุนในการบริหารจัดการภาคเกษตรและสนับสนุนเกษตรกรรุ่นใหม่ การสร้างบุคลากรด้านการเกษตร โดยการผลิตเกษตรกรรุ่นใหม่ การสนับสนุนการสร้างและการรวมกลุ่มเกษตรกรปราดเป็รื่องให้เป็นผู้บริหารจัดการธุรกิจการเกษตรตั้งแต่ต้นน้ำถึงการแปรรูปและการตลาด</p> <p>จังหวัดยโสธร กำหนดยุทธศาสตร์การพัฒนาเกษตรอินทรีย์วิถียโสธรตามยุทธศาสตร์ชาติ 20 ปี ด้านการสร้างขีดความสามารถในการแข่งขัน โดยมี</p>

	<p>เป้าหมายส่งเสริมกลุ่มเกษตรกรผู้ผลิตเกษตรอินทรีย์ที่มีศักยภาพ ให้มีความเข้มแข็ง และมุ่งมั่นในการพัฒนาศักยภาพการผลิตสินค้าเกษตรอินทรีย์ให้ได้มาตรฐานการรับรองตามความต้องการของตลาด เพื่อขยายพื้นที่ทำเกษตรอินทรีย์ของจังหวัด โดยมีเป้าหมายการขยายพื้นที่เพิ่มให้ได้เป้าหมาย จำนวน 420,000 ไร่ ภายในปี พ.ศ.2566 โดยมีเป้าหมายการพัฒนา “จังหวัดยโสธรเมืองเกษตรอินทรีย์ เมืองแห่งวิถีอีสาน” จังหวัดยโสธรตั้งนั้น เพื่อพัฒนาและยกระดับการมันสำปะหลังของจังหวัดยโสธร จึงได้ดำเนินการส่งเสริมการผลิตมันสำปะหลังอินทรีย์ เพื่อให้เกษตรกรได้เรียนรู้การบริหารจัดการการผลิตพืชทั้งระบบ ตั้งแต่การผลิต การดูแลรักษา การเก็บเกี่ยว</p> <p><b>สภาพปัญหา / ความต้องการ</b></p> <p>ไทยเป็นผู้ผลิตมันสำปะหลังรายใหญ่อันดับสองของโลก รองจากประเทศไนจีเรีย มีพื้นที่ปลูกประมาณ 11,000,000 ไร่ ส่วนมากมีการเพาะปลูกในภาคตะวันออกเฉียงเหนือและภาคกลาง เนื่องจากมีสภาพภูมิอากาศและภูมิประเทศเหมาะสม จังหวัดยโสธร มีพื้นที่ปลูกประมาณ</p>
<b>หัวข้อ</b>	<b>รายละเอียด</b>
	<p>104,000 ไร่ ปัจจุบันเกษตรกรปลูกมันสำปะหลังมีการใช้สารเคมีค่อนข้างมาก จึงทำให้มีต้นทุนสูง แต่ผลผลิตกลับได้น้อย ไม่คุ้มทุน การผลิตมันสำปะหลังอินทรีย์จึงกลายเป็นทางเลือกที่เกษตรกรหันมาให้ความสำคัญ เพื่อลดต้นทุนการผลิต เพิ่มศักยภาพในการแข่งขัน เพื่อยกระดับมูลค่าในการผลิตมันสำปะหลังและสร้างรายได้เพิ่มขึ้นให้กับเกษตรกร เกิดความมั่นคงและยั่งยืนในอาชีพการเกษตรต่อไป</p>
<b>5. วัตถุประสงค์ของโครงการ</b>	<ol style="list-style-type: none"> <li>1. เพื่อพัฒนาศักยภาพของเกษตรกรให้มีความรู้เกี่ยวกับการผลิต การดูแลรักษา และการเก็บเกี่ยวมันสำปะหลังอินทรีย์</li> <li>2. เพื่อยกระดับมันสำปะหลังเข้าสู่การรับรองมาตรฐานเกษตรอินทรีย์</li> <li>3. เพื่อส่งเสริมและพัฒนาให้เกิดการรวมกลุ่มผู้ผลิตมันสำปะหลังอินทรีย์ สามารถเชื่อมโยงเครือข่ายการผลิตและการตลาดได้</li> </ol>
<b>6. ตัวชี้วัดและค่าเป้าหมาย</b>	จำนวนเกษตรกรผู้ปลูกมันสำปะหลังผ่านการรับรองมาตรฐานเกษตรอินทรีย์ ไม่น้อยกว่าร้อยละ 80 ของเกษตรกรที่เข้าร่วมโครงการ
<b>7. พื้นที่เป้าหมาย</b>	อำเภอทั้ง 9 อำเภอ
<b>8. กิจกรรมหลัก</b>	<p><b>ส่งเสริมการผลิตมันสำปะหลังอินทรีย์</b></p> <ol style="list-style-type: none"> <li>1.1 อบรมพัฒนาเกษตรกรเข้าระบบควบคุมภายในสำหรับการรับรองระบบการผลิตมันสำปะหลังอินทรีย์แบบกลุ่ม (Internal Control System)</li> <li>1.2 การบริหารจัดการและการประเมินผลโครงการฯ</li> </ol>
<b>8.1 กิจกรรมหลักที่ 1</b> งบประมาณ ผู้รับผิดชอบ หน่วยงานที่เกี่ยวข้อง	<p><b>ส่งเสริมการผลิตมันสำปะหลังอินทรีย์</b></p> <ol style="list-style-type: none"> <li>1.1 อบรมพัฒนาเกษตรกรเข้าระบบควบคุมภายในสำหรับการรับรองระบบการผลิตมันสำปะหลังอินทรีย์แบบกลุ่ม (Internal Control System) งบประมาณ 665,400 บาท</li> <li>1.2 การบริหารจัดการและการประเมินผลโครงการฯ</li> </ol>

	<p>งบประมาณ 65,400 บาท</p> <p>รวมงบประมาณ 730,800 บาท</p> <p>ผู้รับผิดชอบ สำนักงานเกษตรจังหวัดยโสธร</p> <p>หน่วยงานที่เกี่ยวข้อง หน่วยงานกระทรวงเกษตรและสหกรณ์</p>
9. หน่วยงานดำเนินการ	สำนักงานเกษตรจังหวัดยโสธร
10. ระยะเวลาในการดำเนินโครงการ	ต.ค. 2566 – ก.ย. 2567
11. งบประมาณ	730,800 บาท
12. ผลผลิต (Output)	<ol style="list-style-type: none"> <li>เกษตรกรจำนวน 150 ราย มีองค์ความรู้เกี่ยวกับการผลิต การดูแลรักษา และการเก็บเกี่ยวมันสำปะหลังอินทรีย์</li> <li>เกษตรกรผู้ปลูกมันสำปะหลัง จำนวน 150 ราย ได้เข้าสู่ระบบการตรวจรับรองมาตรฐานเกษตรอินทรีย์</li> <li>เกิดการรวมกลุ่มและเชื่อมโยงเครือข่ายเกษตรกรผู้ปลูกมันสำปะหลัง จำนวน 6 จุด</li> </ol>
13. ผลลัพธ์จากการดำเนินโครงการ (Outcome)	<ol style="list-style-type: none"> <li>เกษตรกรที่เข้าร่วมโครงการสามารถนำความรู้ที่ได้ไปปรับใช้ในการผลิตมันสำปะหลังให้มีคุณภาพได้มาตรฐานเกษตรอินทรีย์ เกิดการรวมกลุ่มและสามารถเชื่อมโยงเครือข่ายการผลิตการตลาดได้</li> <li>เกษตรกรที่เข้าร่วมโครงการมีการผลิตมันสำปะหลังได้มาตรฐานเกษตรอินทรีย์ ไม่น้อยกว่าร้อยละ 80 ของเกษตรกรที่เข้าร่วมโครงการ</li> </ol>

หัวข้อ	รายละเอียด
1. ชื่อโครงการสำคัญ	ส่งเสริมการปลูกพืชอินทรีย์หลังฤดูหลังนา
2. ชื่อแผนงาน	
3. แนวทางการพัฒนา	ส่งเสริม พัฒนาและยกระดับ การรับรองเกษตรปลอดภัยและเกษตรอินทรีย์ ให้ได้รับรองมาตรฐาน
4. หลักการและเหตุผล	<p>ประเทศไทยได้กำหนดยุทธศาสตร์ชาติ 20 ปี ภายใต้วิสัยทัศน์ “ประเทศไทยมีความมั่นคง มั่งคั่ง ยั่งยืนเป็นประเทศพัฒนาแล้ว ด้วยการพัฒนาตามหลักปรัชญาของเศรษฐกิจพอเพียง” โดยมียุทธศาสตร์ชาติ 6 ยุทธศาสตร์ ซึ่งยุทธศาสตร์ด้านการสร้างความสามารถในการแข่งขัน เป็นหนึ่งในยุทธศาสตร์หลักที่สำคัญ การพัฒนาภาคการเกษตรให้มีศักยภาพและขีดความสามารถทางการแข่งขัน จะเป็นปัจจัยแห่งความสำเร็จ ที่สำคัญที่จะช่วยให้การดำเนินการตามยุทธศาสตร์ชาติในด้านต่าง ๆ สามารถบรรลุวัตถุประสงค์ได้ตามเป้าหมาย โดยเฉพาะด้านการสร้างความสามารถในการแข่งขัน เป็นการยกระดับผลิตภาพการผลิตและสร้างมูลค่าเพิ่มให้กับผลิตภัณฑ์และสินค้าเกษตร</p> <p>แผนพัฒนาเศรษฐกิจและสังคมแห่งชาติ ฉบับที่ 12 การพัฒนาภาคการเกษตร ด้านพัฒนาปัจจัยสนับสนุนในการบริหารจัดการภาคเกษตร และสนับสนุนเกษตรกรรุ่นใหม่ การสร้างบุคลากรด้านการเกษตร โดยการ</p>

	<p>ผลิตเกษตรกรรุ่นใหม่ การสนับสนุนการสร้างและการรวมกลุ่มเกษตรกร          ปราดเป็รื่องให้เป็นผู้บริหารจัดการธุรกิจการเกษตรตั้งแต่ต้นน้ำถึงการแปรรูปและการตลาด</p> <p>จังหวัดยโสธร กำหนดยุทธศาสตร์การพัฒนาเกษตรอินทรีย์วิถี          ยโสธร ตามยุทธศาสตร์ชาติ 20 ปี ด้านการสร้างขีดความสามารถในการ          แข่งขัน โดยมีเป้าหมายส่งเสริมกลุ่มเกษตรกรผู้ผลิตเกษตรอินทรีย์ที่มี          ศักยภาพ ให้มีความเข้มแข็ง และมุ่งมั่นในการพัฒนาศักยภาพการผลิตสินค้า          เกษตรอินทรีย์ให้ได้มาตรฐานการรับรองตามความต้องการของตลาด เพื่อ          ขยายพื้นที่ทำเกษตรอินทรีย์ของจังหวัด โดยมีเป้าหมายการขยายพื้นที่เพิ่ม          ให้ได้เป้าหมาย จำนวน 380,000 ไร่ ภายในปี พ.ศ.2565 โดยมีเป้าหมาย          การพัฒนา “จังหวัดยโสธรเมืองเกษตรอินทรีย์ เมืองแห่งวิถีอีสาน” จังหวัด          ยโสธรจึงได้ดำเนินการ ส่งเสริมการปลูกพืชหลังนาอินทรีย์ เพื่อถ่ายทอดองค์          ความรู้ด้านการเกษตร ระบบการผลิต และการบริหารจัดการสินค้าเกษตร โดย          สร้างความเข้มแข็งแก่เกษตรกรด้วยการจัดระบบการผลิตพืชอินทรีย์ในพื้นที่          นาข้าว ให้เกษตรกรได้เรียนรู้การบริหารจัดการการผลิตพืชทั้งระบบ ตั้งแต่          การผลิต คุณภาพผลผลิต และการตลาด ซึ่งจะส่งผลให้เกษตรกรมีรายได้          เพิ่ม เกิดความมั่นคงและยั่งยืนในอาชีพการเกษตร</p> <p><b>สภาพปัญหา / ความต้องการ:</b></p> <p>ภายหลังจากฤดูกาลทำนาปี เกษตรกรที่ผลิตข้าวอินทรีย์จะทำการ          ไถกลบตอซังข้าว และส่วนใหญ่จะไม่ทำการปลูกพืชหลังการทำนา เนื่องจาก          ยังขาดปัจจัยการผลิตและองค์ความรู้ในการผลิตพืชหลังนาทั้ง</p>
<p style="text-align: center;"><b>หัวข้อ</b></p>	<p style="text-align: center;"><b>รายละเอียด</b></p>
	<p>ปริมาณน้ำที่พืชแต่ละชนิดต้องการที่อาจจะไม่เพียงพอตลอดฤดูกาลผลิต          ดังนั้น การส่งเสริมให้เกษตรกรได้มีความรู้ ความเข้าใจ ด้านการผลิต การ          ดูแลรักษา การเก็บเกี่ยว ตลอดจนการบริหารจัดการสินค้าเกษตร พร้อมกับ          สนับสนุนปัจจัยการผลิตพืช เช่น พันธุ์พืชอายุสั้นที่มีอายุการเก็บเกี่ยวไม่เกิน          120 วัน วัสดุปรับปรุงบำรุงดิน ให้เกษตรกร เพื่อเป็นทางเลือกให้กับ          เกษตรกรในการปลูกพืชหลังนา ซึ่งจะส่งผลให้เกษตรกรมีรายได้เพิ่ม เกิด          ความมั่นคงและยั่งยืนในอาชีพการเกษตร</p>
<p><b>5. วัตถุประสงค์ของโครงการ</b></p>	<ol style="list-style-type: none"> <li>1. เพื่อพัฒนาศักยภาพของเกษตรกรให้มีความรู้เกี่ยวกับการผลิต การดูแล              รักษาและการเก็บเกี่ยวพืชหลังนาอินทรีย์</li> <li>2. เพื่อยกระดับการปลูกพืชหลังนาของเกษตรกรเข้าสู่การรับรองมาตรฐาน              เกษตรอินทรีย์</li> <li>3. เพื่อส่งเสริมให้เกษตรกรมีรายได้จากการขายผลผลิตอินทรีย์หลังฤดูทำนา</li> <li>4. เพื่อส่งเสริมและพัฒนาให้เกิดการรวมกลุ่มผู้ผลิตพืชหลังนาอินทรีย์              สามารถเชื่อมโยงเครือข่ายการผลิตและการตลาดได้</li> </ol>
<p><b>6. ตัวชี้วัดและค่าเป้าหมาย</b></p>	<p>จำนวนเกษตรกรผู้ปลูกพืชหลังนามาผ่านการรับรองมาตรฐานเกษตรอินทรีย์          ไม่น้อยกว่าร้อยละ 80 ของเกษตรกรที่เข้าร่วมโครงการ</p>
<p><b>7. พื้นที่เป้าหมาย</b></p>	<p>อำเภอทั้ง 9 อำเภอ</p>

<p><b>8. กิจกรรมหลัก</b></p>	<p><b>1. ส่งเสริมการปลูกพืชอินทรีย์หลังฤดูหลังนา</b></p> <p>1.1 อบรมเตรียมความพร้อมก่อนเข้าร่วมโครงการ (1 วัน)</p> <p>1.2 อบรมตามกระบวนการโรงเรียนเกษตรกร (3 ครั้ง/กลุ่ม)</p> <p>1.3 สนับสนุนปัจจัยการผลิต</p> <p>1.4 ตรวจรับรองมาตรฐานอินทรีย์</p> <p>1.5 การบริหารจัดการและการประเมินผลโครงการ</p>
<p><b>8.1 กิจกรรมหลักที่ 1</b></p> <p>งบประมาณ ผู้รับผิดชอบ หน่วยงานที่เกี่ยวข้อง</p>	<p><b>1. ส่งเสริมการปลูกพืชอินทรีย์หลังฤดูหลังนา</b></p> <p>1.1 อบรมเตรียมความพร้อมก่อนเข้าร่วมโครงการ (1 วัน) เป้าหมาย 300 ราย งบประมาณ 170,800 บาท</p> <p>1.2 อบรมตามกระบวนการโรงเรียนเกษตรกร (3 ครั้ง/กลุ่ม) เป้าหมาย 300 ราย งบประมาณ 492,000 บาท</p> <p>1.3 สนับสนุนปัจจัยการผลิต งบประมาณ 1,500,000 บาท</p> <p>1.4 ตรวจรับรองมาตรฐานอินทรีย์ งบประมาณ 630,000 บาท</p> <p>1.5 การบริหารจัดการและการประเมินผลฯ งบประมาณ 69,400 บาท</p> <p><b>รวมงบประมาณ 2,862,200 บาท</b></p> <p><b>ผู้รับผิดชอบ</b> สำนักงานเกษตรจังหวัดยโสธร <b>หน่วยงานที่เกี่ยวข้อง</b> หน่วยงานกระทรวงเกษตรและสหกรณ์</p>
<p><b>9. หน่วยงานดำเนินการ</b></p>	<p>สำนักงานเกษตรจังหวัดยโสธร</p>
<p><b>10. ระยะเวลาในการดำเนินโครงการ</b></p>	<p>ต.ค. 2566 - ก.ย. 2567</p>
<p><b>11. งบประมาณ</b></p>	<p>2,862,200 บาท</p>
<p><b>12. ผลผลิต (Output)</b></p>	<p>1. เกษตรกรจำนวน 300 ราย มีองค์ความรู้เกี่ยวกับการผลิต การดูแลรักษา และการเก็บเกี่ยวพืชหลังนาอินทรีย์</p> <p>2. เกษตรกรผู้ปลูกพืชหลังนา จำนวน 300 ราย ได้เข้าสู่ระบบการตรวจรับรองมาตรฐานเกษตรอินทรีย์</p> <p>3. เกิดการรวมกลุ่มและเชื่อมโยงเครือข่ายเกษตรกรผู้ปลูกพืชหลังนา จำนวน 15 จุด</p>

หัวข้อ	รายละเอียด
1. ชื่อโครงการสำคัญ	ส่งเสริมการผลิตมันสำปะหลังอินทรีย์
2. ชื่อแผนงาน	
3. แนวทางการพัฒนา	ส่งเสริม พัฒนาและยกระดับ การรับรองเกษตรปลอดภัยและเกษตรอินทรีย์ ให้ได้รับรองมาตรฐาน
4. หลักการและเหตุผล	<p>ประเทศไทยได้กำหนดยุทธศาสตร์ชาติ 20 ปี ภายใต้วิสัยทัศน์ “ประเทศมีความมั่นคง มั่งคั่ง ยั่งยืนเป็นประเทศพัฒนาแล้ว ด้วยการพัฒนาตามหลักปรัชญาของเศรษฐกิจพอเพียง” โดยมียุทธศาสตร์ชาติ 6 ยุทธศาสตร์ ซึ่งยุทธศาสตร์ด้านการสร้างความสามารถในการแข่งขัน เป็นหนึ่งในยุทธศาสตร์หลักที่สำคัญ การพัฒนาภาคการเกษตรให้มีศักยภาพและขีดความสามารถทางการแข่งขัน จะเป็นปัจจัยแห่งความสำเร็จ ที่สำคัญที่จะช่วยให้การดำเนินการตามยุทธศาสตร์ชาติในด้านต่าง ๆ สามารถบรรลุวัตถุประสงค์ได้ตามเป้าหมาย โดยเฉพาะด้านการสร้างความสามารถในการแข่งขัน เป็นการยกระดับผลิตภาพการผลิตและสร้างมูลค่าเพิ่มให้กับผลิตภัณฑ์และสินค้าเกษตร</p> <p>แผนพัฒนาเศรษฐกิจและสังคมแห่งชาติ ฉบับที่ 12 การพัฒนาภาคการเกษตร ด้านพัฒนาปัจจัยสนับสนุนในการบริหารจัดการภาคเกษตรและสนับสนุนเกษตรกรรุ่นใหม่ การสร้างบุคลากรด้านการเกษตร โดยการผลิตเกษตรกรรุ่นใหม่ การสนับสนุนการสร้างและการรวมกลุ่มเกษตรกร ปรารถนาให้เป็นผู้บริหารจัดการธุรกิจการเกษตรตั้งแต่ต้นน้ำถึงการแปรรูปและการตลาด</p> <p>จังหวัดยโสธร กำหนดยุทธศาสตร์การพัฒนาเกษตรอินทรีย์วิถียโสธร ตามยุทธศาสตร์ชาติ 20 ปี ด้านการสร้างขีดความสามารถในการแข่งขัน โดยมีเป้าหมายส่งเสริมกลุ่มเกษตรกรผู้ผลิตเกษตรอินทรีย์ที่มีศักยภาพ ให้มีความเข้มแข็ง และมุ่งมั่นในการพัฒนาศักยภาพการผลิตสินค้าเกษตรอินทรีย์ให้ได้มาตรฐานการรับรองตามความต้องการของตลาด เพื่อขยายพื้นที่ทำเกษตรอินทรีย์ของจังหวัด โดยมีเป้าหมายการขยายพื้นที่เพิ่มให้ได้เป้าหมาย จำนวน 420,000 ไร่ ภายในปี พ.ศ.2566 โดยมีเป้าหมายการพัฒนา “จังหวัดยโสธรเมืองเกษตรอินทรีย์ เมืองแห่งวิถีอีสาน” จังหวัดยโสธร ดังนั้น เพื่อพัฒนาและยกระดับการมันสำปะหลังของจังหวัดยโสธร จึงได้ดำเนินการส่งเสริมการผลิตมันสำปะหลังอินทรีย์ เพื่อให้เกษตรกรได้เรียนรู้การบริหารจัดการการผลิตพืชทั้งระบบ ตั้งแต่การผลิต การดูแลรักษา การเก็บเกี่ยว</p> <p><b>สภาพปัญหา / ความต้องการ</b></p> <p>ไทยเป็นผู้ผลิตมันสำปะหลังรายใหญ่อันดับสองของโลก รองจากประเทศไนจีเรีย มีพื้นที่ปลูกประมาณ 11,000,000 ไร่ ส่วนมากมีการ</p>



	เพาะปลูกในภาคตะวันออกเฉียงเหนือและภาคกลาง เนื่องจากมีสภาพภูมิอากาศและภูมิประเทศเหมาะสม จังหวัดยโสธร มีพื้นที่ปลูกประมาณ
<b>หัวข้อ</b>	<b>รายละเอียด</b>
	104,000 ไร่ ปัจจุบันเกษตรกรปลูกมันสำปะหลังมีการใช้สารเคมีค่อนข้างมาก จึงทำให้มีต้นทุนสูง แต่ผลผลิตกลับได้น้อย ไม่คุ้มทุน การผลิตมันสำปะหลังอินทรีย์ จึงกลายเป็นทางเลือกที่เกษตรกรหันมาให้ความสำคัญ เพื่อลดต้นทุนการผลิต เพิ่มศักยภาพในการแข่งขัน เพื่อยกระดับมูลค่าในการผลิตมันสำปะหลังและสร้างรายได้เพิ่มขึ้นให้กับเกษตรกร เกิดความมั่นคงและยั่งยืนในอาชีพการเกษตรต่อไป
<b>5. วัตถุประสงค์ของโครงการ</b>	<ol style="list-style-type: none"> <li>1. เพื่อพัฒนาศักยภาพของเกษตรกรให้มีความรู้เกี่ยวกับการผลิต การดูแลรักษาและการเก็บเกี่ยวมันสำปะหลังอินทรีย์</li> <li>2. เพื่อยกระดับมันสำปะหลังเข้าสู่การรับรองมาตรฐานเกษตรอินทรีย์</li> <li>3. เพื่อส่งเสริมและพัฒนาให้เกิดการรวมกลุ่มผู้ผลิตมันสำปะหลังอินทรีย์สามารถเชื่อมโยงเครือข่ายการผลิตและการตลาดได้</li> </ol>
<b>6. ตัวชี้วัดและค่าเป้าหมาย</b>	จำนวนเกษตรกรผู้ปลูกมันสำปะหลังผ่านการรับรองมาตรฐานเกษตรอินทรีย์ ไม่น้อยกว่าร้อยละ 80 ของเกษตรกรที่เข้าร่วมโครงการ
<b>7. พื้นที่เป้าหมาย</b>	อำเภอทั้ง 9 อำเภอ
<b>8. กิจกรรมหลัก</b>	<b>ส่งเสริมการผลิตมันสำปะหลังอินทรีย์</b> <ol style="list-style-type: none"> <li>1.1 อบรมพัฒนาเกษตรกรเข้าระบบควบคุมภายในสำหรับการรับรองระบบการผลิตมันสำปะหลังอินทรีย์แบบกลุ่ม (Internal Control System)</li> <li>1.2 การบริหารจัดการและการประเมินผลโครงการฯ</li> </ol>
<b>8.1 กิจกรรมหลักที่ 1</b> งบประมาณ ผู้รับผิดชอบ หน่วยงานที่เกี่ยวข้อง	<u>ส่งเสริมการผลิตมันสำปะหลังอินทรีย์</u> <ol style="list-style-type: none"> <li>1.1 อบรมพัฒนาเกษตรกรเข้าระบบควบคุมภายในสำหรับการรับรองระบบการผลิตมันสำปะหลังอินทรีย์แบบกลุ่ม (Internal Control System) งบประมาณ 665,400 บาท</li> <li>1.2 การบริหารจัดการและการประเมินผลโครงการฯ งบประมาณ 65,400 บาท</li> </ol> <b>รวมงบประมาณ 730,800 บาท</b> <b>ผู้รับผิดชอบ</b> สำนักงานเกษตรจังหวัดยโสธร <b>หน่วยงานที่เกี่ยวข้อง</b> หน่วยงานกระทรวงเกษตรและสหกรณ์
<b>9. หน่วยงานดำเนินการ</b>	สำนักงานเกษตรจังหวัดยโสธร
<b>10. ระยะเวลาในการดำเนินโครงการ</b>	ต.ค. 2566 – ก.ย. 2567
<b>11. งบประมาณ</b>	730,800 บาท
<b>12. ผลผลิต (Output)</b>	1. เกษตรกรจำนวน 150 ราย มีองค์ความรู้เกี่ยวกับการผลิต การดูแลรักษา และการเก็บเกี่ยวมันสำปะหลังอินทรีย์

	<p>2. เกษตรกรผู้ปลูกมันสำปะหลัง จำนวน 150 ราย ได้เข้าสู่ระบบการตรวจรับรองมาตรฐานเกษตรอินทรีย์</p> <p>3. เกิดการรวมกลุ่มและเชื่อมโยงเครือข่ายเกษตรกรผู้ปลูกมันสำปะหลัง จำนวน 6 จุด</p>
13. ผลลัพธ์จากการดำเนินโครงการ (Outcome)	<p>1. เกษตรกรที่เข้าร่วมโครงการสามารถนำความรู้ที่ได้ไปปรับใช้ในการผลิตมันสำปะหลังให้มีคุณภาพได้มาตรฐานเกษตรอินทรีย์ เกิดการรวมกลุ่มและสามารถเชื่อมโยงเครือข่ายการผลิตการตลาดได้</p> <p>2. เกษตรกรที่เข้าร่วมโครงการมีการผลิตมันสำปะหลังได้มาตรฐานเกษตรอินทรีย์ ไม่น้อยกว่าร้อยละ 80 ของเกษตรกรที่เข้าร่วมโครงการ</p>

ยุทธศาสตร์ที่ 3 เพิ่มความสามารถในการรับซื้อและส่งเสริมการแปรรูป เพิ่มมูลค่าการผลิตสินค้าทางการเกษตร  
กลยุทธ์ที่ 3.1 ส่งเสริม พัฒนาและยกระดับศักยภาพเกษตรกร/กลุ่มเกษตรกร smart และ Young smart farmer

หัวข้อ	รายละเอียด
1. ชื่อโครงการสำคัญ	ส่งเสริมเกษตรอินทรีย์ในกลุ่มยุวเกษตรกร
2. ชื่อแผนงาน	
3. แนวทางการพัฒนา	พัฒนาความรู้และทักษะการทำเกษตรแบบอินทรีย์ และเคหกิจเกษตรในกลุ่มยุวเกษตรกร
4. หลักการและเหตุผล	<p>ประเทศไทยได้กำหนดยุทธศาสตร์ชาติ 20 ปี ภายใต้วิสัยทัศน์ “ประเทศไทยมีความมั่นคง มั่งคั่ง ยั่งยืน เป็นประเทศพัฒนาแล้ว ด้วยการพัฒนาตามหลักปรัชญาของเศรษฐกิจพอเพียง” โดยมียุทธศาสตร์ชาติ 6 ยุทธศาสตร์ ซึ่งยุทธศาสตร์ด้านการสร้างความสามารถในการแข่งขัน เป็นหนึ่งในยุทธศาสตร์หลักที่สำคัญ การพัฒนาภาคการเกษตร ให้มีศักยภาพและขีดความสามารถทางการแข่งขัน โดยการเพิ่มประสิทธิภาพการผลิตและยกระดับมาตรฐานสินค้าเกษตร สร้างมูลค่าเพิ่มให้กับผลิตภัณฑ์ นับเป็นปัจจัยสำคัญที่จะนำไปสู่ความสำเร็จ</p> <p>แผนพัฒนาเศรษฐกิจและสังคมแห่งชาติ ฉบับที่ 12 ยึดหลักปรัชญาเศรษฐกิจพอเพียง การพัฒนาที่ยั่งยืน และคนเป็นศูนย์กลางการพัฒนา ยุทธศาสตร์ที่ 3 การสร้างความเข้มแข็งทางเศรษฐกิจและแข่งขันได้อย่างยั่งยืนแนวทางการพัฒนาที่มีความสำคัญสูงและสามารถผลักดันสู่การปฏิบัติการพัฒนาภาคการเกษตร การยกระดับการผลิตสินค้าเกษตรและอาหารเข้าสู่ระบบมาตรฐานและสอดคล้องกับความต้องการของตลาดและการบริโภคอาหารเพื่อสุขภาพะ ขับเคลื่อนการผลิตสินค้าเกษตรอินทรีย์อย่างจริงจัง พัฒนาปัจจัยสนับสนุนในการบริหารจัดการภาคเกษตรและสนับสนุนเกษตรกรรุ่นใหม่ ( Smart Farmer และ Young Smart Farmer ) สร้างบุคลากรด้านการเกษตร โดยการผลิตเกษตรกรรุ่นใหม่ การจัดทำหลักสูตร</p>

การศึกษาที่เน้นการเรียนรู้จากภาคปฏิบัติเพื่อสร้างเกษตรกรที่มีความรู้และมีความสามารถในการยกระดับการผลิต แปรรูป การตลาดและการบริหารจัดการที่สามารถปรับตัวได้ทันตามการเปลี่ยนแปลงของโลก การสนับสนุนการสร้างและการรวมกลุ่มเกษตรกรปราดเป็รื่องให้เป็นผู้บริหารจัดการธุรกิจ การเกษตร ตั้งแต่ต้นน้ำถึงการแปรรูปและการตลาด และเปิดโอกาสให้บุตรของเกษตรกรที่มีพื้นที่ทำการเกษตรแบบอินทรีย์ มีทัศนคติและความต้องการในการสานต่องานเกษตรกรรมเป็นลำดับแรก ตลอดจนการสร้างค่านิยมที่ดี และการสร้างความมั่นคงของเกษตรกรและสถาบันเกษตรกร การส่งเสริมและพัฒนาเด็กและเยาวชนให้มีทัศนคติที่ดีต่อการประกอบอาชีพการเกษตร โดยการรวมกลุ่มกันเป็นกลุ่มยุวเกษตรกร โดยใช้กระบวนการกลุ่มยุวเกษตรกรเป็นกลไกในการพัฒนา

การพัฒนาจังหวัดยโสธร ประเด็นการพัฒนาที่ 1 ส่งเสริมเกษตรกรอินทรีย์ครบวงจรและได้มาตรฐาน โดยมีเป้าประสงค์ ผลผลิตและสินค้าเกษตรอินทรีย์ได้มาตรฐานและเพิ่มมูลค่า และมีกลยุทธ์ สร้างกระแสการรับรู้และการมีส่วนร่วมในการขับเคลื่อนเกษตรกรอินทรีย์และเศรษฐกิจพอเพียง **ประเด็นยุทธศาสตร์ที่ 3 : ยกระดับคุณภาพชีวิต เสริมสร้างความเข้มแข็งและความมั่นคง ของครอบครัว ชุมชนและสังคม** โดยมีเป้าประสงค์ ประชาชนมีคุณภาพชีวิตที่ดี มีความมั่นคงและสังคมเรียบร้อย กลยุทธ์ ยกระดับคุณภาพชีวิตและเสริมสร้างชุมชนสู่ความเข้มแข็ง จากสถานการณ์ปัจจุบันหัวหน้าครัวเรือนเกษตรกรส่วนใหญ่มีอายุระหว่าง 51 - 60 ปี คิดเป็นร้อยละ 28.94 การเข้าสู่สังคมสูงวัยอาจส่งผลกระทบต่อคุณภาพแรงงาน โดยเฉพาะอย่างยิ่งในภาคเกษตรซึ่งเป็นภาคการผลิตที่ใช้แรงงานเข้มข้นสูง (high labor intensive) อาจส่งผลกระทบต่อพัฒนาทางเศรษฐกิจของครัวเรือนเกษตรกร ในขณะเดียวกันประชากรวัยแรงงานและวัยเด็กที่ลดลง จะเป็นปัจจัยเสี่ยงสำคัญที่จะทำให้การพัฒนาด้านการเกษตรในมิติต่างๆ มีความท้าทายมากขึ้น จากแนวโน้มของเยาวชนที่จะเข้าสู่ภาคการเกษตรลดน้อยลง จึงต้องมีแนวทางในการสร้างแรงจูงใจให้คนรุ่นใหม่สนใจทำการเกษตร ทดแทนเกษตรกรผู้สูงอายุให้เป็นผู้นำทางการเกษตรในท้องถิ่น และเป็นศูนย์กลางในการเชื่อมโยงเครือข่ายเกษตรกรในทุกระดับและทุกภาคส่วน

เพื่อสร้างกระแสการรับรู้และการมีส่วนร่วมในการขับเคลื่อนเกษตรกรอินทรีย์และเศรษฐกิจพอเพียง **พร้อมทั้งยกระดับคุณภาพชีวิต เสริมสร้างความเข้มแข็งและความมั่นคง ของครอบครัว ชุมชนและสังคม** ทำให้ประชาชนมีคุณภาพชีวิตที่ดี เสริมสร้างชุมชนสู่ความเข้มแข็ง มีความมั่นคงและสังคมเรียบร้อย จึงมีความจำเป็นต้องส่งเสริมเกษตรกรอินทรีย์ในกลุ่มยุวเกษตรกร ด้วยการปลูกฝังให้เด็กและเยาวชนมีทัศนคติที่ดีต่ออาชีพเกษตร

	<p>กรรมการพัฒนาความรู้ ทักษะด้านการทำเกษตรแบบอินทรีย์ และเคหกิจเกษตรขั้นพื้นฐาน สามารถประยุกต์ใช้เทคโนโลยี และมีแนวคิดเชิงสร้างสรรค์ เติริมความพร้อมในการประกอบอาชีพการทำเกษตรแบบอินทรีย์ และขยายผลการทำเกษตรแบบอินทรีย์ไปยังครอบครัวและชุมชน ที่จะนำไปสู่การพัฒนาภาคการทำเกษตรแบบอินทรีย์ เพื่อให้จังหวัดยโสธรเป็นเมืองเกษตรอินทรีย์ เมืองแห่งวิถีอีสาน ตามเป้าหมายการพัฒนาของจังหวัด</p> <p><b>สภาพปัญหา / ความต้องการ:</b></p> <p>ภาคเกษตรมีความสำคัญอย่างมากต่อเศรษฐกิจและสังคมของประเทศไทย การเปลี่ยนแปลงโครงสร้างประชากรที่มีสัดส่วนประชากรวัยแรงงานและวัยเด็กที่ลดลงและประชากรสูงอายุที่เพิ่มขึ้นอย่างต่อเนื่อง ส่งผลให้ขาดแคลนปริมาณกำลังแรงงาน ขาดผู้สืบทอดทายาทเกษตรกร ขาดแคลนอาหารปลอดภัย และความมั่นคงทางด้านอาหารลดลง จึงมีความจำเป็นต้องส่งเสริมกลุ่มยุวเกษตรกร ให้มีทัศนคติที่ดีต่ออาชีพเกษตรกรรม มีความรู้และทักษะด้านการทำเกษตรแบบอินทรีย์ และเคหกิจเกษตรขั้นพื้นฐาน สามารถประยุกต์ใช้เทคโนโลยี และมีแนวคิดเชิงสร้างสรรค์ มีความภูมิใจในคุณค่าของการเกษตร ยอมรับอาชีพเกษตรกรรม เป็นอาชีพที่มีเกียรติ มีความสำคัญต่อการดำรงชีพและเศรษฐกิจของประเทศ</p>
<p style="text-align: center;"><b>หัวข้อ</b></p>	<p style="text-align: center;"><b>รายละเอียด</b></p>
<p><b>5. วัตถุประสงค์ของโครงการ</b></p>	<ol style="list-style-type: none"> <li>1. เพื่อส่งเสริมยุวเกษตรกรให้มีความรู้และทักษะด้านการทำเกษตรแบบอินทรีย์ และเคหกิจเกษตรขั้นพื้นฐาน</li> <li>2. เพื่อสร้างแหล่งอาหารปลอดภัยในโรงเรียนและชุมชน</li> <li>3. เพื่อขยายผลองค์ความรู้การทำเกษตรอินทรีย์ ไปยังครอบครัวและชุมชน</li> </ol>
<p><b>6. ตัวชี้วัดและค่าเป้าหมาย</b></p>	<ol style="list-style-type: none"> <li>1. สมาชิกยุวเกษตรกรไม่น้อยกว่าร้อยละ 70 มีความรู้และทักษะด้านการทำเกษตรแบบอินทรีย์และเคหกิจเกษตรขั้นพื้นฐาน</li> <li>2. มีแหล่งเรียนรู้และแหล่งอาหารปลอดภัย จำนวน 9 แห่ง</li> </ol>
<p><b>7. พื้นที่เป้าหมาย</b></p>	<p>ดำเนินการในพื้นที่ 9 อำเภอ</p>
<p><b>8. กิจกรรมหลัก</b></p>	<ol style="list-style-type: none"> <li>1. ส่งเสริมและพัฒนาเกษตรอินทรีย์ในกลุ่มยุวเกษตรกร <ol style="list-style-type: none"> <li>1.1 การอบรมให้ความรู้และส่งเสริมทักษะด้านการทำเกษตรแบบอินทรีย์ และเคหกิจเกษตรขั้นพื้นฐานในกลุ่มยุวเกษตรกร</li> <li>1.2 สนับสนุนปัจจัยการผลิต พัฒนากลุ่มยุวเกษตรกรต้นแบบเกษตรอินทรีย์</li> <li>1.3 การบริหารจัดการและการประเมินผล</li> </ol> </li> </ol>

<p><b>8.1 กิจกรรมหลักที่ 1</b> งบประมาณ ผู้รับผิดชอบ หน่วยงานที่เกี่ยวข้อง</p>	<p>1. ส่งเสริมและพัฒนาเกษตรกรอินทรีย์ในกลุ่มยุวเกษตรกร</p> <p>1.1 การอบรมให้ความรู้และส่งเสริมทักษะด้านการทำเกษตรแบบอินทรีย์และเคหกิจเกษตรขั้นพื้นฐานในกลุ่มยุวเกษตรกร จำนวน 270 คน งบประมาณ 262,800 บาท</p> <p>1.2 สนับสนุนปัจจัยการผลิตพัฒนาเกษตรกรต้นแบบเกษตรอินทรีย์ จำนวน 9 แห่ง งบประมาณ 225,000 บาท</p> <p>1.3 การบริหารจัดการและการประเมินผลโครงการฯ งบประมาณ 57,000 บาท</p> <p><b>รวมงบประมาณ 544,800 บาท</b> <b>ผู้รับผิดชอบ</b> สำนักงานเกษตรจังหวัดยโสธร <b>หน่วยงานที่เกี่ยวข้อง</b> หน่วยงานกระทรวงเกษตรและสหกรณ์</p>
<p>9. หน่วยงานดำเนินการ</p>	<p>สำนักงานเกษตรจังหวัดยโสธร</p>
<p>10. ระยะเวลาในการดำเนินโครงการ</p>	<p>ต.ค. 2566 – ก.ย. 2567</p>
<p>11. งบประมาณ</p>	<p>544,800 บาท</p>
<p>12. ผลผลิต (Output)</p>	<p>1. สมาชิกยุวเกษตรกรไม่น้อยกว่าร้อยละ 70 มีความรู้และทักษะด้านการทำเกษตรแบบอินทรีย์และเคหกิจเกษตรขั้นพื้นฐาน</p> <p>2. มีแหล่งเรียนรู้และแหล่งอาหารปลอดภัย จำนวน 9 แห่ง</p>
<p>13. ผลลัพธ์จากการดำเนินโครงการ (Outcome)</p>	<p>1. ยุวเกษตรกร มีทัศนคติที่ดีต่ออาชีพเกษตรกรรม มีความรู้และทักษะด้านการทำเกษตรแบบอินทรีย์และเคหกิจเกษตรขั้นพื้นฐาน มีอาหารปลอดภัยไว้บริโภค เกิดความมั่นคงทางด้านอาหารในครอบครัวและชุมชน มีความภูมิใจในคุณค่าของการทำเกษตรแบบอินทรีย์ มีชีวิตและความเป็นอยู่ที่ดีขึ้น</p>

หัวข้อ	รายละเอียด
<p>1. ชื่อโครงการสำคัญ</p>	<p>ขับเคลื่อนงานบริการวิชาการสู่ชุมชน (Yasothon Development Model)</p>
<p>2. ชื่อแผนงาน</p>	
<p>3. แนวทางการพัฒนา</p>	<p>ส่งเสริม พัฒนาและยกระดับ การรับรองเกษตรปลอดภัยและเกษตรกรอินทรีย์ ให้ได้รับรองมาตรฐาน</p>
<p>4. หลักการและเหตุผล</p>	<p>การขับเคลื่อนการพัฒนาประเทศต้องอาศัยยุทธศาสตร์ชาติ 20 ปี (พ.ศ. 2561 – 2580) เพื่อให้เกิดความยั่งยืน บรรลุตามวิสัยทัศน์ของประเทศไทยว่า “ประเทศไทยมีความมั่นคง มั่งคั่ง ยั่งยืน เป็นประเทศพัฒนาแล้ว ด้วยการพัฒนาตามหลักปรัชญาของเศรษฐกิจพอเพียง” ซึ่งแผนแม่บทยุทธศาสตร์ชาติ ประเด็นการเกษตร แผนแม่บทย่อยเกษตรกรปลอดภัย มุ่งเน้นให้เกิดการ</p>

	<p>พัฒนาคุณภาพมาตรฐานและการรับรองความปลอดภัยในระดับต่างๆ สนับสนุนและส่งเสริมการผลิตสินค้าเกษตรให้มีคุณภาพมาตรฐานความปลอดภัยเพื่อเพิ่มขีดความสามารถในการแข่งขันให้มากขึ้น โดยมีแนวทางการพัฒนาสนับสนุนการผลิตที่เป็นมิตรกับสิ่งแวดล้อม ลด ละ เลิกการใช้สารเคมีที่เป็นอันตราย เพื่อลดผลกระทบต่อสิ่งแวดล้อม ผลผลิตทางการเกษตรไม่มีการปนเปื้อนของสารเคมีทางการเกษตรที่เป็นอันตราย</p> <p>ในการส่งเสริมให้เกษตรกรผลิตสินค้าเกษตร และผลักดันให้การผลผลิตเข้าสู่การรับรองมาตรฐานคุณภาพสินค้าเกษตรในประเภทต่างๆ ไม่ว่าจะเป็นการรับรองมาตรฐานเกษตรปลอดภัย จีเอพี หรือเกษตรอินทรีย์ เพื่อเพิ่มขีดความสามารถในการแข่งขันให้สูงขึ้น ผลักดันให้สินค้าเกษตรมีมูลค่าสูงขึ้นนั้น ในกระบวนการผลิตพบปัญหาเรื่องการเข้าทำลายของศัตรูพืชอย่างหลีกเลี่ยงไม่ได้ ไม่ว่าจะเป็นศัตรูพืชประจำถิ่นที่มีการระบาดเป็นประจำหากไม่มีการดูแลเอาใจใส่ที่ดี และศัตรูพืชอุบัติใหม่ที่สร้างความเสียหายให้กับผลผลิต ซึ่งเมื่อเกษตรกรพบการระบาดของศัตรูพืชก็จะหันไปพึ่งพาสารเคมีป้องกันและกำจัดศัตรูพืชเพียงอย่างเดียว เนื่องจากหาได้ง่าย ใช้สะดวก มีประสิทธิภาพ (ในบางกรณี) และเห็นผลรวดเร็ว แต่หากเกษตรกรละเลยไม่ปฏิบัติตามคำแนะนำการใช้อย่างเคร่งครัด ก็จะทำให้เกิดปัญหาสารเคมีปนเปื้อนในผลผลิต จะเห็นได้จากรายงานของหน่วยงานในกรมวิชาการเกษตรที่มีการสุ่มเก็บตัวอย่างพืชจากแปลงเกษตรกร และสถานที่จำหน่าย มาตรวจวิเคราะห์สารเคมีทางการเกษตรตกค้างในช่วง 10 ปีที่ผ่านมา พบสารเคมีตกค้างในผลผลิตการเกษตรมากถึงร้อยละ 22.32 ซึ่งนอกจากจะตกค้างในผลผลิตแล้ว ตัวเกษตรกรผู้ใช้อาจได้รับอันตรายจากการสะสมของสารเคมีในร่างกาย และสภาพแวดล้อมก็ได้รับผลกระทบจากการตกค้างของสารเคมีในดินลงน้ำด้วย ซึ่งหากจะจัดการศัตรูพืชเหล่านี้ให้ได้ผลควรต้องใช้หลายๆ วิธีร่วมกันจึงจะมีประสิทธิภาพสามารถแก้ปัญหาการระบาดของศัตรูพืชได้ โดย</p>
<b>หัวข้อ</b>	<b>รายละเอียด</b>
	<p>เจ้าหน้าที่ส่งเสริมการเกษตรและเกษตรกรต้องร่วมกันวางแผนการจัดการศัตรูพืชตลอดฤดูกาลปลูก โดยการผสมผสานเทคโนโลยีการควบคุมศัตรูพืชหลายๆ วิธีเข้าด้วยกันให้มีผลกับศัตรูพืชชนิดนั้นๆ บริบทของพื้นที่ และบริบทของเกษตรกร เริ่มตั้งแต่ก่อนเกิดการระบาดใช้วิธีทางเกษตรกรรมเพื่อป้องกันไม่ให้ศัตรูพืชเข้ามาในพื้นที่ ตามด้วยการสำรวจติดตามสถานการณ์ศัตรูพืชอย่างต่อเนื่อง เมื่อเริ่มพบการระบาดใช้การจัดการศัตรูพืชวิธีการต่างๆ เช่น การใช้ชีวกล วิธีฟิสิกส์ ชีววิธี และเมื่อการระบาดเริ่มมีความรุนแรงก็อาจ</p>

	<p>หลีกเลี่ยงไม่ได้ที่ต้องมีการใช้สารเคมีกำจัดศัตรูพืชเพื่อคุ้มครองผลผลิต แต่ควรเป็นทางเลือกสุดท้าย ใช้ให้น้อยที่สุด ใช้อย่างถูกต้องและปลอดภัย และใช้ภายใต้คำแนะนำที่ถูกต้อง ทั้งนี้การจะเลือกใช้วิธีการจัดการศัตรูพืชด้วยวิธีใดนั้น เกษตรกรต้องรู้จักศัตรูพืชที่กำลังเผชิญอยู่ และรู้จักการออกแบบวิธีการให้เหมาะสม มีประสิทธิภาพกับศัตรูพืชนั้นๆ ดังนั้น การส่งเสริมให้เกษตรกรมีความรู้เรื่องการจัดการศัตรูพืชด้วยวิธีผสมผสานจึงมีความจำเป็น เพื่อให้เกษตรกรสามารถจัดการศัตรูพืชได้โดยไม่ต้องพึ่งพาแต่สารเคมีเพียงอย่างเดียว แต่ในสถานการณ์ที่มีความจำเป็นต้องใช้สารเคมี เกษตรกรก็สามารถใช้สารป้องกันกำจัดศัตรูพืชได้อย่างถูกต้องและปลอดภัย</p> <p><b>สภาพปัญหา / ความต้องการ:</b></p> <p>เพื่อให้ผลผลิตมีความปลอดภัยจากสารเคมีทางการเกษตรตกค้าง และไม่ส่งผลกระทบต่อสิ่งแวดล้อม นำไปสู่การยกระดับความปลอดภัยของสินค้าเกษตรให้สูงขึ้น เพิ่มโอกาสการแข่งขัน ทำให้มูลค่าของผลผลิตเพิ่มขึ้นได้ในอนาคต</p>
<p>5. วัตถุประสงค์ของโครงการ</p>	<ol style="list-style-type: none"> <li>1. เพื่อสร้างการรับรู้ความเข้าใจวิธีการการวินิจฉัยและการจัดการศัตรูพืชแบบผสมผสาน อย่างถูกต้องและมีประสิทธิภาพในพื้นที่</li> <li>2. เพื่อส่งเสริมและสร้างความตระหนักให้เกษตรกรมีจิตสำนึกต่อการผลิตพืชอาหารและผลกระทบต่อสิ่งแวดล้อม</li> </ol>
<p>6. ตัวชี้วัดและค่าเป้าหมาย</p>	<p>6.1 จำนวนเกษตรกรที่ผ่านการอบรม จำนวน 450 ราย</p> <p>6.2 เกษตรกรมีความรู้ความเข้าใจการวินิจฉัยและการจัดการศัตรูพืชแบบผสมผสาน อย่างถูกต้องและ เหมาะสม</p>
<p>7. พื้นที่เป้าหมาย</p>	<p>อำเภอทั้ง 9 อำเภอ</p>
<p>8. กิจกรรมหลัก</p>	<ol style="list-style-type: none"> <li>1. การวินิจฉัยและการจัดการศัตรูพืชแบบผสมผสาน <ol style="list-style-type: none"> <li>1.1 ฝึกอบรมการวินิจฉัยและการจัดการศัตรูพืชแบบผสมผสาน</li> </ol> </li> </ol>
<p>8.1 กิจกรรมหลักที่ 1</p> <p>งบประมาณ</p> <p>ผู้รับผิดชอบ</p> <p>หน่วยงานที่เกี่ยวข้อง</p>	<ol style="list-style-type: none"> <li>1. การวินิจฉัยและการจัดการศัตรูพืชแบบผสมผสาน <ol style="list-style-type: none"> <li>1.1 ฝึกอบรมการวินิจฉัยและการจัดการศัตรูพืชแบบผสมผสาน</li> <li>งบประมาณ 347,400 บาท</li> <li>1.5 การบริหารจัดการและการประเมินผลฯ</li> <li>งบประมาณ 42,000 บาท</li> </ol> <p><b>รวมงบประมาณ 389,400 บาท</b></p> <p><b>ผู้รับผิดชอบ</b> สำนักงานเกษตรจังหวัดยโสธร</p> <p><b>หน่วยงานที่เกี่ยวข้อง</b> หน่วยงานกระทรวงเกษตรและสหกรณ์</p> </li> </ol>
<p>หัวข้อ</p>	<p>รายละเอียด</p>

9. หน่วยงานดำเนินการ	สำนักงานเกษตรจังหวัดยโสธร
10. ระยะเวลาในการดำเนินโครงการ	ต.ค. 2566 - ก.ย. 2567
11. งบประมาณ	389,400 บาท
12. ผลผลิต (Output)	12.1 เกษตรกรได้รับการพัฒนาศักยภาพด้านการจัดการศัตรูพืชด้วยวิธีผสมผสาน 12.2 พื้นที่การเกษตรได้รับการสนับสนุนให้มีการจัดการศัตรูพืชด้วยวิธีผสมผสาน
13. ผลลัพธ์ (Out come)	13.1 เกษตรกรนำวิธีการจัดการศัตรูพืชด้วยวิธีผสมผสานไปปฏิบัติ 13.2 ผลผลิตทางการเกษตรมีความปลอดภัยจากสารเคมีทางการเกษตรตกค้าง

หัวข้อ	รายละเอียด
1. ชื่อโครงการสำคัญ	เพิ่มศักยภาพเกษตรกรรุ่นใหม่ (Young Smart Farmer) และเครือข่าย
2. ชื่อแผนงาน	
3. แนวทางการพัฒนา	ส่งเสริม พัฒนายกระดับศักยภาพเกษตรกร/กลุ่มเกษตรกร Smart และ Young Smart
4. หลักการและเหตุผล	<p>ประเทศไทยได้กำหนดยุทธศาสตร์ชาติ 20 ปี ภายใต้วิสัยทัศน์ “ประเทศไทยมีความมั่นคง มั่งคั่ง ยั่งยืนเป็นประเทศพัฒนาแล้ว ด้วยการพัฒนาตามหลักปรัชญาของเศรษฐกิจพอเพียง” โดยมียุทธศาสตร์ชาติ 6 ยุทธศาสตร์ ซึ่งยุทธศาสตร์ด้านการสร้างความสามารถในการแข่งขัน เป็นหนึ่งในยุทธศาสตร์หลักที่สำคัญ การพัฒนาภาคการเกษตรให้มีศักยภาพและขีดความสามารถทางการแข่งขัน จะเป็นปัจจัยแห่งความสำเร็จที่สำคัญที่จะช่วยให้การดำเนินการตามยุทธศาสตร์ชาติในด้านต่าง ๆ สามารถบรรลุวัตถุประสงค์ได้ตามเป้าหมาย โดยเฉพาะด้านการสร้างความสามารถในการแข่งขัน เป็นการยกระดับผลผลิตภาพการผลิตและสร้างมูลค่าเพิ่มให้กับผลิตภัณฑ์และสินค้าเกษตร</p> <p>แผนพัฒนาเศรษฐกิจและสังคมแห่งชาติ ฉบับที่ 12 การพัฒนาภาคการเกษตร ด้านพัฒนาปัจจัยสนับสนุนในการบริหารจัดการภาคเกษตรและสนับสนุนเกษตรกรรุ่นใหม่ การสร้างบุคลากรด้านการเกษตร โดยการผลิตเกษตรกรรุ่นใหม่ การสนับสนุนการสร้างและการรวมกลุ่มเกษตรกร</p>



	<p>ปรารถนาจะให้เป็นผู้บริหารจัดการธุรกิจการเกษตรตั้งแต่ต้นน้ำถึงการแปรรูปและการตลาด</p> <p>ปัจจุบันการพัฒนาและสร้างคนรุ่นใหม่เข้าสู่เกษตรยุคใหม่ ให้เรียนรู้เรื่องเทคโนโลยี การใช้เครื่องมือ การบริหารจัดการและขับเคลื่อนชุมชน โดยมุ่งหวังให้คนรุ่นใหม่จบภาคการเกษตร มีความรู้ความสามารถด้านวิชาการเกษตรทั้งระบบ เพื่อความยั่งยืนในการประกอบอาชีพการเกษตร การหันมาทำการเกษตรด้วยเทคโนโลยีและนวัตกรรม ซึ่งทำให้เกิดการปรับเปลี่ยนจาก “ทำมากได้น้อย” เป็น “ทำน้อยได้มาก” สอดคล้องกับโมเดล “Thailand 4.0” ทำให้เกิดการเปลี่ยนแปลงจากการเกษตรแบบดั้งเดิมไปสู่การเกษตรสมัยใหม่ เน้นการบริหารจัดการและเทคโนโลยี และการเกษตรแม่นยำสูง มีการใช้นวัตกรรม เทคโนโลยี และพัฒนา ต่อยอดเป็น กลุ่มอาหารเกษตรและเทคโนโลยีชีวภาพ ด้านเทคโนโลยีการเกษตร การเปลี่ยนสินค้าเกษตรให้เป็นอาหารสุขภาพหรือผลิตภัณฑ์เสริมอาหารที่มีมูลค่าสูง ตลอดจนการใช้ ICT เพื่อการพัฒนา Digital Market ทั้งนี้ Young Smart Farmer จำเป็นต้องมีการพัฒนาตนเองอยู่เสมอ และได้รับการสนับสนุนและพัฒนาจากทั้งหน่วยงานภาครัฐ ภาคเอกชน สถาบันการศึกษา รวมถึงองค์กรอิสระต่างๆ อย่างต่อเนื่อง</p> <p>จังหวัดยโสธรได้ดำเนินการพัฒนาเกษตรกรรุ่นใหม่ มุ่งเน้นการฝึกอบรมเพื่อพัฒนาศักยภาพของเกษตรกรเป็นรายบุคคลในการเพิ่ม</p>
<p style="text-align: center;"><b>หัวข้อ</b></p>	<p style="text-align: center;"><b>รายละเอียด</b></p>
	<p>ประสิทธิภาพการผลิต การบริหารจัดการธุรกิจและการใช้ระบบสารสนเทศของกลุ่มเกษตรกรรุ่นใหม่ คือ อายุ 17 – 45 ปี จึงยกระดับการพัฒนาเกษตรกร รุ่นใหม่ให้เป็น Young Smart Farmer เน้นกระบวนการแลกเปลี่ยนเรียนรู้และการสร้างเครือข่าย โดยให้เกษตรกรเป็น “ศูนย์กลางการเรียนรู้และออกแบบการเรียนรู้ด้วยตนเอง” และมีเจ้าหน้าที่ส่งเสริมการเกษตรเป็น “ผู้จัดการเรียนรู้” มีเป้าหมายหลักในการพัฒนาเกษตรกรรุ่นใหม่ให้มีความสามารถด้านการเกษตร ทดแทนเกษตรกรผู้สูงอายุ และสร้างแรงจูงใจให้คนรุ่นใหม่หันมาประกอบอาชีพเกษตรกรรม กิจกรรมการอบรมถ่ายทอดเทคโนโลยีสมัยใหม่มาใช้ในการผลิต การแปรรูป การพัฒนาผลิตภัณฑ์และบรรจุภัณฑ์ การตลาดออนไลน์ การพัฒนาสู่ผู้ประกอบการเกษตร และการออกร้านสินค้าเกษตร จึงจำเป็นอย่างยิ่งเพื่อเพิ่มประสิทธิภาพการผลิตและการตลาด จนเป็นผู้นำทางการเกษตรในท้องถิ่น และสร้างเครือข่ายความร่วมมือในทุกระดับ ขับเคลื่อนงานการเกษตรและองค์กรเกษตรกรให้มีความเข้มแข็ง และดำเนินกิจกรรมการเกษตรได้อย่างมีประสิทธิภาพ</p>

	<p><b>สภาพปัญหา / ความต้องการ:</b></p> <p>จากปัญหาการขาดแคลนปริมาณกำลังแรงงาน ในภาวะที่โครงสร้างประชากรเปลี่ยนแปลงเข้าสู่สังคมสูงวัยอย่างรวดเร็ว การพัฒนาศักยภาพ Smart Farmer, Young Smart Farmer กลุ่มเกษตรกร และสถาบันเกษตรกร เน้นการพัฒนาเกษตรกรให้มีความสามารถในการพึ่งพาตนเองได้ มีภูมิคุ้มกันพร้อมรับความเสี่ยงในมิติของการผลิตและการตลาด รวมทั้งมีความสามารถในการผลิตและการตลาดในระดับที่พร้อมก้าวสู่การเป็นผู้จัดการฟาร์มมืออาชีพที่ทำการเกษตรได้จนประสบความสำเร็จ</p>
5. วัตถุประสงค์ของโครงการ	<p>2.1 เพื่อให้ เกษตรกรรุ่นใหม่และเครือข่าย Young Smart Farmer มีความรู้ความเข้าใจในการเป็นผู้ประกอบการเกษตรชั้นนำ</p> <p>2.2 เพื่อพัฒนาการพัฒนาผลิตภัณฑ์และบรรจุภัณฑ์สินค้าของเกษตรกรรุ่นใหม่และเครือข่าย Young Smart Farmer ให้มีการเพิ่มมูลค่าและเข้ากับสถานการณ์ตลาด</p> <p>2.3 เพื่อให้เป็นจุดเรียนรู้พร้อมเชื่อมโยงเครือข่ายในพื้นที่ใกล้เคียง</p>
6. ตัวชี้วัดและค่าเป้าหมาย	<p>1. จำนวนเกษตรกรที่พัฒนาระดับเป็น Smart Farmer 30 คน</p> <p>2. มีผลิตภัณฑ์สินค้าเกษตรที่เพิ่มมูลค่า ไม่น้อยกว่า 5 ผลิตภัณฑ์</p>
7. พื้นที่เป้าหมาย	อำเภอทั้ง 9 อำเภอ
8. กิจกรรมหลัก	<p>1. เพิ่มศักยภาพเกษตรกรรุ่นใหม่ (Young Smart Farmer) และเครือข่าย</p> <p>1.1 อบรมพัฒนาศักยภาพ Smart Farmer / Young smart farmer ตามแนวทางปรัชญาของเศรษฐกิจพอเพียง</p> <p>1.2 การบริหารจัดการและการประเมินผลโครงการฯ</p>
8.1 กิจกรรมหลักที่ 1 งบประมาณ ผู้รับผิดชอบ หน่วยงานที่เกี่ยวข้อง	<p>1. เพิ่มศักยภาพเกษตรกรรุ่นใหม่ (Young Smart Farmer) และเครือข่าย</p> <p>1.1 อบรมพัฒนาศักยภาพ Smart Farmer / Young smart farmer ตามแนวทางปรัชญาของเศรษฐกิจพอเพียง</p> <p>งบประมาณ 504,800 บาท</p> <p>1.2 การบริหารจัดการและการประเมินผลโครงการฯ</p>

	งบประมาณ 17,400 บาท
หัวข้อ	รายละเอียด
	รวมงบประมาณ 522,200 บาท ผู้รับผิดชอบ สำนักงานเกษตรจังหวัดยโสธร หน่วยงานที่เกี่ยวข้อง หน่วยงานกระทรวงเกษตรและสหกรณ์
9. หน่วยงานดำเนินการ	สำนักงานเกษตรจังหวัดยโสธร
10. ระยะเวลาในการดำเนินโครงการ	ต.ค. 2566 – ก.ย. 2567
11. งบประมาณ	522,200 บาท
12. ผลผลิต (Output)	12.1 เกษตรกรรุ่นใหม่และเครือข่าย Young Smart Farmer จำนวน 30 ราย มีความรู้และทักษะในการเป็นผู้ประกอบการเกษตรชั้นนำ 12.2 ผลิตภัณฑ์สินค้าเกษตรของกลุ่มเกษตรกร สถาบันเกษตรกร ได้รับการพัฒนาอย่างน้อย 5 ผลิตภัณฑ์ 12.3 มีจุดเรียนรู้สามารถถ่ายทอดองค์ความรู้แก่ผู้สนใจทั่วไปได้ และสามารถสร้างเครือข่ายเชื่อมโยงประสานงานด้านต่าง ๆ
13. ผลลัพธ์จากการดำเนินโครงการ (Outcome)	13.1 เกษตรกรเป้าหมายที่เข้าร่วมโครงการ ฯ มีความรู้ ความเข้าใจปัจจัยเบื้องต้นที่สำคัญในการประกอบธุรกิจเกษตร การตลาด เพื่อต่อยอดธุรกิจเกษตรได้ ไม่น้อยกว่าร้อยละ 80 สามารถพัฒนาสู่การเป็นผู้ประกอบการเกษตรชั้นนำได้อย่างมีประสิทธิภาพ และได้รับการพัฒนาสินค้าและบรรจุภัณฑ์ อย่างน้อย 5 ผลิตภัณฑ์ 13.2 มีจุดเรียนรู้สามารถถ่ายทอดองค์ความรู้แก่ผู้สนใจทั่วไปได้ และสามารถสร้างเครือข่ายเชื่อมโยงประสานงานด้านต่าง ๆ ได้อย่างน้อย 1 เครือข่าย 13.3 ประชาชนในพื้นที่จังหวัดยโสธรสามารถเข้าถึงผลิตภัณฑ์ของเกษตรกรรุ่นใหม่ (Young Smart Farmer) และเครือข่าย

หัวข้อ	รายละเอียด
1. ชื่อโครงการ	โครงการส่งเสริมการผลิตผ้าไหมลายอัตลักษณ์ตำบลน้ำอ้อม
2. ความสำคัญของโครงการ หลักการและเหตุผล	<p>ตามที่ คณะรัฐมนตรี ในคราวประชุมเมื่อวันที่ 14 มิถุนายน 2565 ได้มีมติอนุมัติให้กระทรวงการอุดมศึกษา วิทยาศาสตร์ วิจัยและนวัตกรรม โดยสำนักงานปลัดกระทรวงการอุดมศึกษา วิทยาศาสตร์ วิจัยและนวัตกรรม (สป.อว.) ดำเนินงานโครงการขับเคลื่อนเศรษฐกิจและสังคมฐานรากหลังโควิดด้วยเศรษฐกิจ BCG โดยเบิกจ่ายจากเงินงบประมาณรายจ่ายประจำปีงบประมาณ พ.ศ. 2565 งบกลาง รายการสำรองจ่ายเพื่อกรณีฉุกเฉินหรือจำเป็น เพื่อดำเนินงานโครงการขับเคลื่อนเศรษฐกิจและสังคมฐานรากหลังโควิดด้วยเศรษฐกิจ BCG จำนวน 3,566,280,000บาท(สามพันห้าร้อยหกสิบหกล้านสองแสนแปดหมื่นบาทถ้วน) โดยมีระยะเวลาดำเนินงานโครงการระหว่างเดือนกรกฎาคม - กันยายน 2565 นั้น สำหรับโครงการฯ ดังกล่าว สถาบันวิทยาลัยชุมชน โดยวิทยาลัยชุมชนทั้ง 20 แห่ง ได้รับมอบหมายให้ดำเนินการทั้งสิ้น 170 ตำบล แบ่งเป็นตำบลเดิม 66 ตำบลและตำบลใหม่ 104 ตำบล วงเงินทั้งสิ้น 78,623,000 บาท (เจ็ดสิบแปดล้านหกแสนสองหมื่นสามพันบาทถ้วน) สำหรับเป็นค่าใช้จ่ายสนับสนุนการดำเนินกิจกรรมเพื่อขับเคลื่อนเศรษฐกิจ BCG และค่าตอบแทนสำหรับผู้เข้าร่วมโครงการ มีวัตถุประสงค์ 1. เพื่อเพิ่มศักยภาพและขีดความสามารถในการแข่งขันของภาคการผลิตและบริการด้าน BCG ในพื้นที่ ด้วยองค์ความรู้ เทคโนโลยีและนวัตกรรม 2. เพื่อเพิ่มการจ้างงานบัณฑิตที่พึงจบการศึกษาและประชาชนในพื้นที่ 3. พัฒนากำลังคนให้มีทักษะพื้นฐานที่จำเป็นต่อการทำงานในปัจจุบันและทักษะที่เกี่ยวข้องกับเศรษฐกิจ BCG และ 4. เพื่อพัฒนาฐานข้อมูล Thailand Community Big Data (TCD) ให้มีความสมบูรณ์ครอบคลุมในทุกพื้นที่ของประเทศ กิจกรรมเพื่อขับเคลื่อนเศรษฐกิจ BCG (แต่กรายละเอียดตัวคุณตามผลิตภัณฑ์ พื้นที่ 3,000 ตำบลเดิม จำนวน 107,500 บาท/ตำบล พื้นที่ 4,435 ตำบลใหม่ จำนวน 145,000 บาท/ตำบล (เป็นค่าใช้จ่ายในการจัดประชุม หรือ จัดกิจกรรมเศรษฐกิจ BCG ร่วมกับหน่วยงานและภาคส่วนที่เกี่ยวข้องในตำบล ค่าใช้จ่ายในการถ่ายทอดเทคโนโลยีและนวัตกรรมด้วยยุทธศาสตร์เศรษฐกิจ BCG ในการผลิตสินค้าและบริการของตำบล ค่าใช้จ่ายในการส่งเสริมการสร้างอัตลักษณ์หรือ Brand สินค้าและบริการของตำบลการพัฒนาออกแบบสินค้า บรรจุภัณฑ์ ด้วยยุทธศาสตร์เศรษฐกิจ BCG ค่าใช้จ่ายในการส่งเสริมการตลาดและหาช่องทางขายผลิตภัณฑ์และบริการ BCG ของตำบล ค่าใช้จ่ายในการเดินทาง ค่าวัสดุใช้สอย)</p> <p>(1.2) สรุปสาระสำคัญ</p>

	<p>สภาพปัญหา / ความต้องการ : การดำเนินการจ้างงานเพื่อเสริมสร้างผลิตภัณฑ์ ที่ผ่านมาได้ ลายลักษณ์ลักษณะ ได้ดำเนินในช่วงปี 2564 และ 3 สัปดาห์ของปีงบประมาณ เดือน มิถุนายน- กันยายน 2564 ทำให้ไม่มีการต่อยอดการสร้างผลผลิตในระบบ โซ่อุปทานการพัฒนาการเลี้ยงไหม (Value chain) และปลายทางการผลิตผ้าไหมที่มีคุณภาพ แบบครบวงจร การต่อยอด การสร้างแบรนด์ การตลาด ความเชื่อมโยงเครือข่ายที่เกี่ยวข้อง เพื่อสร้างความยั่งยืนของกลุ่ม</p> <p>ความเร่งด่วน : (ระบุระดับความจำเป็นเร่งด่วน) : ในปีงบประมาณ 2567 วิทยาลัยชุมชนยโสธร ยังไม่มีงบประมาณ และแผนการจัดสรรงบประมาณ จำเป็นต้องขอร่วมบูรณาการโครงการผ่านมายังสำนักงานเกษตรและสหกรณ์ยโสธร เพื่อนำเข้าสู่แผนการพัฒนาจังหวัดยโสธร</p>
3. วัตถุประสงค์ของโครงการ	<ol style="list-style-type: none"> <li>พัฒนาผ้าไหมลายอัตลักษณ์ตำบลน้ำอ้อม</li> <li>สร้างช่องทางการตลาด การสร้างแบรนด์</li> </ol>
4. ตัวชี้วัดและค่าเป้าหมาย	<ol style="list-style-type: none"> <li>ได้ผ้าไหมลายอัตลักษณ์น้ำอ้อมมีแบรนด์ผลิตภัณฑ์</li> <li>มีช่องทางการตลาด</li> <li>กลุ่มผู้เลี้ยงไหมเข้าร่วมโครงการ 40 คน</li> </ol>
4. พื้นที่เป้าหมาย	ตำบลน้ำอ้อม อำเภอค้อวัง จังหวัดยโสธร
5. กิจกรรมหลัก	โครงการส่งเสริมการผลิตผ้าไหมลายอัตลักษณ์ตำบลน้ำอ้อม
6. หน่วยงานดำเนินงาน	วิทยาลัยชุมชนยโสธร
7. ระยะเวลาในการดำเนินงาน	1 ตค 66. -30 กย 67
8. งบประมาณ	166,800บาท งบประมาณบูรณาการ
9. ผลผลิต (output)	<ol style="list-style-type: none"> <li>ได้ผ้าไหมลายอัตลักษณ์น้ำอ้อมมีแบรนด์ผลิตภัณฑ์</li> <li>มีช่องทางการตลาด</li> <li>กลุ่มผู้เลี้ยงไหมเข้าร่วมโครงการ 40 คน</li> </ol>
10. ผลที่คาดว่าจะได้รับ (Outcome)	ได้ผ้าไหมลายอัตลักษณ์น้ำอ้อม มีแบรนด์ผลิตภัณฑ์ มีช่องทางการตลาด กลุ่มผู้เลี้ยงไหมเข้าร่วมโครงการ 40 คน

หัวข้อ	รายละเอียด
1. ชื่อโครงการสำคัญ	การส่งเสริมการปลูกหอมแบ่งอินทรีย์ในพื้นที่เกษตรอินทรีย์
2. ชื่อแผนงาน	
3. แนวทางการพัฒนา	ส่งเสริม พัฒนาและยกระดับศักยภาพ สถาบันเกษตรกร/กลุ่มเกษตรกร smart และ Young smart
4. หลักการและเหตุผล	<p>การทำการเกษตรด้านเกษตรอินทรีย์ คือการทำการเกษตรด้วยหลักธรรมชาติ บนพื้นที่การเกษตรที่ไม่มีสารพิษตกค้างและหลีกเลี่ยงจากการปนเปื้อน ของสารเคมีทางดินทางน้ำ และทางอากาศเพื่อส่งเสริมความอุดมสมบูรณ์ของดินความหลากหลายทางชีวภาพใน ระบบนิเวศน์และฟื้นฟูสิ่งแวดล้อมให้กลับคืนสู่</p>

	<p>สมดุทธรรมาชาติโดยไมใ้สารเคมีสังเคราะห์หรือสิ่งที่ได้มาจากการตัดต่อ พันธุกรรม ใ้ป้จ้ยการผลิตที่มีแผนการจัดการอย่างเป็ระบบในการผลิตภายใต้มาตรฐานการผลิตเกษตรอินทรีย์ใ้ได้ ผู้ผลิตสูงอดมด้วยคุณค่าทางอาหารและปลอดสารพิษโดยมีต้นทุนการผลิต เพื่อคุณภาพชีวิต และเศรษฐกิจพอเพียง แก่มวลมนุษยชาติ และสรรพชีวิต การใช้ทรัพยากรดิน จังหวัดยโสธรได้ขึ้นชื่อว่าเป็นเมืองเกษตรอินทรีย์ มีวิสัยทัศน์ “เมืองเกษตรอินทรีย์ วิถียโสธร” มีข้าวอินทรีย์เป็หลัก และมีพืชผักอินทรีย์ บ้างในแต่ละอำเภอ จากการลงพื้นที่ วิจัยแก้จน กลุ่มเป้าหมายในระบบ TPMAP จากสภาพพัฒนาเศรษฐกิจและสังคมแห่งชาติ จังหวัดยโสธร ติดอันดับอยากจน ปี 2563 10 อันดับสุดท้าย อันดับที่ 72 ของประเทศ ปี 2563-2565 วิทยาลัยชุมชนยโสธร งบประมาณ จาก หน่วยบริหารและจัดการทุนด้านการพัฒนาระดับพื้นที่ (บพท.) พบว่าเกษตรกรส่วนใหญ่ มีความต้องการพัฒนาอาชีพ สร้างรายได้แก่ครอบครัวแต่หากป้จ้ยต่างๆในการลงทุน เช่น ความรู้ เงินลงทุน ที่ทำกิน การสนับสนุน ส่งต่อ การตลาด เป็ต้น วิทยาลัยชุมชนยโสธรเห็นว่าจากโครงการวิจัยดังกล่าวสามารถนำเป็ข้อมูลสนับสนุนการสร้างอาชีพเสริม หรืออาชีพหลักแก่เกษตรกร ดังตัวอย่างที่กำหนดแก้จนในพื้นที่ ตำบลโพนงาม อำเภอกุดชุม จังหวัดยโสธร ได้กำหนดแผนปฏิบัติการ Operating Model เป็แนวทางการการแก้จน จากกลุ่มเกษตรกรตัวอย่างการปลูกหอมแบ่ง ของบ้านนาประเสริฐ ตำบลโพนงาม อำเภอกุดชุม จังหวัดยโสธร ที่มีตลาดรองรับที่แน่นอนอีกทั้งสามารถปลูกได้ตลอดปี ช่วงการปลูกสั้น 45 วันเก็บผลผลิตส่งได้ แต่ไม่ใ้ได้เน้นอินทรีย์ ป้จ้ยบ้นกลุ่มบ้านนาประเสริฐได้ส่งหอมแบ่งไปย้ง ตลาดต่างๆ เช่น ตลาดพรรวี จังหวัดร้อยเอ็ด ศรีเมืองใหม่ จังหวัดอุบลราชธานี และจังหวัดอุดรดิถ์ เป็ต้น ซึ่งผลิตไม่เพียงพอต่อความต้องการตลาด</p> <p><b>สภาพปัญหา / ความต้องการ:</b></p> <p>จากเหตุผลข้างต้นถ้ามีการขยายพื้นที่ปลูกเน้นหอมแบ่งอินทรีย์ ตามวิสัยทัศน์ “เมืองเกษตรอินทรีย์ วิถียโสธร” แล้วน่าจะเป็ทางเลือกใ้กลุ่มเกษตรกรได้มีช่องทางทางการปลูกพืชผักที่หลากหลายตรงกับความต้องการของตลาด เพราะป้จ้ยบ้นมีหอมแบ่งไม่พอส่งตามี่ตลาดต้องการ และย้งไม่มีเกาตรกรกลุ่มไหนทำหอมแบ่งอินทรีย์</p>
<p>5.วัตถุประสงค์ของโครงการ</p>	<p>1. เพื่อให้เกษตรกรมีช่องทางทางการสร้างอาชีพเสริมหรือ อาชีพหลัก</p> <p>2. เพื่อให้เกษตรกรมีรายได้ที่สูงขึ้น</p>
<p>6.ตัวชี้วัดและค่าเป้าหมาย</p>	<p>เกษตรกรที่เข้าร่วมโครงการ 20 คน</p> <p>มีการผลิตหอมแบ่งอินทรีย์อย่างน้อยรายละ 250 กิโลกรัม</p> <p>มีตลาดหอมแบ่งที่รับซื้อภายในจังหวัดยโสธร</p>
<p>7.พื้นที่เป้าหมาย</p>	<p>กลุ่มเกษตรอินทรีย์</p>
<p>8. กิจกรรมหลัก</p>	<p>1. การส่งเสริมการปลูกหอมแบ่งอินทรีย์ในพื้นที่เกษตรอินทรีย์</p> <p>1.1 การให้ความรู้กลุ่มเกษตรกร 20 คน</p> <p>1.2 การตลาด การบริหารจัดการและการประเมินผล</p>
<p>9.หน่วยงานดำเนินการ</p>	<p>วิทยาลัยชุมชนยโสธร</p>
<p>10.ระยะเวลาในการดำเนินโครงการ</p>	<p>ก.ย. 2566 - ต.ค. 2570</p>
<p>11. งบประมาณ</p>	<p>172,400 บาท</p>

12.ผลผลิต (Output)	1. กลุ่มเกษตรกรอินทรีย์ นำร่อง จำนวน 20 ราย ได้รับการถ่ายทอดความรู้การปลูกหอมแบ่งอินทรีย์ในพื้นที่เกษตรกรอินทรีย์ 2. เพื่อให้เกษตรกรมีช่องทางการสร้างอาชีพเสริมหรือ อาชีพหลัก มีรายได้ที่สูงขึ้น
13. ผลลัพธ์จากการดำเนินโครงการ (Outcome)	1. กลุ่มเกษตรกรอินทรีย์ นำความรู้จากการเข้ารับการอบรมถ่ายทอดความรู้แก่สมาชิกกลุ่มอินทรีย์ 2. เกิดการสร้างงาน สร้างอาชีพ มีรายได้เสริมหรือ รายได้หลัก

หัวข้อ	รายละเอียด
1. ชื่อโครงการ	การส่งเสริมความมั่นคงระบบเกษตรกรอินทรีย์ที่ยั่งยืนด้านการผลิตพืช ปลอดภัย ประมง (20 กลุ่ม)
2. ความสำคัญของโครงการ หลักการและเหตุผล	การส่งเสริมยุวเกษตรกรอินทรีย์ในโรงเรียนจังหวัดยโสธร เพื่อส่งเสริมให้ยุวชน รักดิน รักน้ำ รักป่า รักเกษตรกรอินทรีย์ปฏิบัติตามวิถียโสธรเกษตรอินทรีย์ วิถียโสธร ในปีงบประมาณตามแผนยุทธศาสตร์จังหวัด ปีงบประมาณ 2566-2670 ตามสถาน ภาครเกษตรพื้นที่ที่มีวัยแรงงานน้อย สังคมผู้สูงอายุ เกษตรกรและนักวิชาการด้านการเกษตรมีจำนวนน้อย ทางวิทยาลัยชุมชนยโสธรมีวัตถุประสงค์เพื่อส่งเสริมให้ยุวชนเข้าใจเกษตรกรอินทรีย์ในเชิงการนำไปใช้เพื่อการเกษตรและสื่อสารให้ความรู้ต่อชุมชน และผู้ปกครองได้ เพื่อส่งเสริมให้โรงเรียนได้มีการ เรียนรู้ พัฒนาหลักสูตรด้านเกษตรกรอินทรีย์ ในระบบการศึกษา ให้เยาวชนตระหนัก ในวิถีการดำรงชีพตนเอง ชุมชน เกิดนักเกษตรในพื้นที่ร่วมพัฒนาในอนาคต เพื่อมีส่วนร่วมในการพัฒนา จึงมุ่งเป้าหมายใน โรงเรียนเป็นกลุ่มเป้าหมาย ในการดำเนินการกิจกรรมจำนวน 20 แห่ง ในเขตพื้นที่ประถมศึกษา เขต 2 ในมิติต่างๆ ในการส่งเสริมที่แตกต่างกัน ทั้งหลักวิชา มีหลักสูตร และหลักปฏิบัติการ ในระบบการจัดการองค์ความรู้ ด้านเกษตรการดำเนินการให้เพื่อให้โรงเรียนสามารถขยายพันธุ์พืชในโครงการในการทำเกษตรในโรงเรียนพร้อมเกิดการพัฒนาในรูปแบบ เช่น แปลงสาธิตในโรงเรียนและเป็นศูนย์เรียนรู้ให้นักเรียนหรือชุมชนในอนาคต และส่งเสริมการส่งเสริมความมั่นคงระบบเกษตรกรอินทรีย์ที่ยั่งยืนด้านการผลิตพืช ปลอดภัย ประมง แก่เกษตรกร
3. วัตถุประสงค์ของโครงการ	1.พัฒนาหลักสูตรเกษตรกรอินทรีย์ 2.ส่งเสริมการส่งเสริมความมั่นคงระบบเกษตรกรอินทรีย์ที่ยั่งยืนด้านการผลิตพืช ปลอดภัย ประมง แก่ยุวเกษตรกรอินทรีย์และเกษตรกร
4. ตัวชี้วัดและค่าเป้าหมาย	1.ได้หลักสูตรเกษตรกรอินทรีย์

	2. มียูวเกษตรกรอินทรีย์และเกษตรกร อย่างน้อย 400 คน ได้รับการอบรมเกษตรกรอินทรีย์
4. พื้นที่เป้าหมาย	โรงเรียน 20 แห่ง มียูวเกษตรกรอินทรีย์ และเกษตรกร อย่างน้อย 400 คน
5. กิจกรรมหลัก	ส่งเสริมการส่งเสริมความมั่นคงระบบเกษตรกรอินทรีย์ที่ยั่งยืนด้านการผลิตพืช ปศุสัตว์ ประมง แก่ยูวเกษตรกรอินทรีย์และเกษตรกร
6. หน่วยงานดำเนินงาน	กลุ่มวิสาหกิจชุมชนเกษตรธรรมชาติหนองยอ (นายสุวิษ ธนาคุณ ประธานกลุ่ม) นายมนตรี หิตายะ ตำแหน่ง : ครูชำนาญการพิเศษ สถานที่ติดต่อ วิทยาลัยชุมชนโสธรถนนแจ้งสนิท ต.สำราญ อ.เมือง จ.ยโสธร
7. ระยะเวลาในการดำเนินงาน	1 ตค 66. -30 กย 67
8. งบประมาณ	339,000 บาท งบประมาณบูรณาการ
9. ผลผลิต (output)	1. ได้หลักสูตรเกษตรกรอินทรีย์ 2. มียูวเกษตรกรอินทรีย์และเกษตรกร อย่างน้อย 400 คน ได้รับการอบรมเกษตรกรอินทรีย์
10. ผลที่คาดว่าจะได้รับ (Outcome)	หลักสูตรเกษตรกรอินทรีย์ได้พัฒนาปรับปรุงที่เหมาะสม สร้างความตระหนัก การรับรู้ ด้านเกษตรแก่โรงเรียน การส่งเสริมการฝึกทักษะด้านเกษตรเน้นอินทรีย์ แก่เด็กเยาวชนและเกษตรกรที่สนใจ



กลยุทธ์ที่ 3.2 ส่งเสริมการพัฒนาเทคโนโลยีและนวัตกรรมในการผลิตสินค้าและแปรรูปสินค้าทางการเกษตรครบวงจร

หัวข้อ	รายละเอียด
1. ชื่อโครงการสำคัญ	ขับเคลื่อนงานบริการวิชาการสู่ชุมชน (Yasothon Development Model)
2. ชื่อแผนงาน	
3. แนวทางการพัฒนา	ส่งเสริม พัฒนาและยกระดับ การรับรองเกษตรปลอดภัยและเกษตรอินทรีย์ ให้ได้รับรองมาตรฐาน
4. หลักการและเหตุผล	<p>การขับเคลื่อนการพัฒนาประเทศต้องอาศัยยุทธศาสตร์ชาติ 20 ปี (พ.ศ. 2561 – 2580) เพื่อให้เกิดความยั่งยืน บรรลุตามวิสัยทัศน์ของประเทศที่ว่า “ประเทศไทยมีความมั่นคง มั่งคั่ง ยั่งยืน เป็นประเทศพัฒนาแล้ว ด้วยการพัฒนาตามหลักปรัชญาของเศรษฐกิจพอเพียง” ซึ่งแผนแม่บทยุทธศาสตร์ชาติ ประเด็นการเกษตร แผนแม่บทย่อยเกษตรกรปลอดภัย มุ่งเน้นให้เกิดการพัฒนาคุณภาพมาตรฐานและการรับรองความปลอดภัยในระดับต่างๆ สนับสนุนและส่งเสริมการผลิตสินค้าเกษตรให้มีคุณภาพมาตรฐานความปลอดภัยเพื่อเพิ่มขีดความสามารถในการแข่งขันให้มากขึ้น โดยมีแนวทางการพัฒนาสนับสนุนการผลิตที่เป็นมิตรกับสิ่งแวดล้อม ลด ละ เลิกการใช้สารเคมีที่เป็นอันตราย เพื่อลดผลกระทบต่อสิ่งแวดล้อม ผลผลิตทางการเกษตรไม่มีการปนเปื้อนของสารเคมีทางการเกษตรที่เป็นอันตราย</p> <p>ในการส่งเสริมให้เกษตรกรผลิตสินค้าเกษตร และผลักดันให้การผลผลิตเข้าสู่การรับรองมาตรฐานคุณภาพสินค้าเกษตรในประเภทต่างๆ ไม่ว่าจะเป็นการรับรองมาตรฐานเกษตรปลอดภัย จีเอพี หรือเกษตรอินทรีย์ เพื่อเพิ่มขีดความสามารถในการแข่งขันให้สูงขึ้น ผลักดันให้สินค้าเกษตรมีมูลค่าสูงขึ้นนั้น ในกระบวนการผลิตพบปัญหาเรื่องการเข้าทำลายของศัตรูพืชอย่างหลีกเลี่ยงไม่ได้ ไม่ว่าจะเป็นศัตรูพืชประจำถิ่นที่มีการระบาดเป็นประจำหากไม่มีการดูแลเอาใจใส่ที่ดี และศัตรูพืชอุบัติใหม่ที่สร้างความเสียหายให้กับผลผลิต ซึ่งเมื่อเกษตรกรพบการระบาดของศัตรูพืชก็จะหันไปพึ่งพาสารเคมีป้องกันและกำจัดศัตรูพืชเพียงอย่างเดียว เนื่องจากหาได้ง่าย ใช้สะดวก มีประสิทธิภาพ (ในบางกรณี) และเห็นผลรวดเร็ว แต่หากเกษตรกรละเลยไม่ปฏิบัติตามคำแนะนำการใช้อย่างเคร่งครัดก็จะทำให้เกิดปัญหาสารเคมีปนเปื้อนในผลผลิต จะเห็นได้จากรายงานของหน่วยงานในกรมวิชาการเกษตรที่มีการสุ่มเก็บตัวอย่างพืชจากแปลงเกษตรกรและสถานที่จำหน่าย มาตรฐานวิเคราะห์สารเคมีทางการเกษตรตกค้างในช่วง 10 ปีที่ผ่านมา พบสารเคมีตกค้างในผลผลิตการเกษตรมากถึงร้อยละ 22.32 ซึ่งนอกจากจะตกค้างในผลผลิตแล้ว ตัวเกษตรกรผู้ใช้อาจได้รับอันตรายจากการสะสมของสารเคมีในร่างกาย และสภาพแวดล้อมก็ได้รับผลกระทบจากการตกค้างของสารเคมีในดินระลอกด้วย ซึ่งหากจะจัดการศัตรูพืชเหล่านี้ให้ได้ผลควรต้องใช้</p>

	หลายๆ วิธีร่วมกันจึงจะมีประสิทธิภาพสามารถแก้ปัญหาการระบาดของศัตรูพืชได้โดย
<b>หัวข้อ</b>	<b>รายละเอียด</b>
	<p>เจ้าหน้าที่ส่งเสริมการเกษตรและเกษตรกรต้องร่วมกันวางแผนการจัดการศัตรูพืชตลอดฤดูกาลปลูก โดยการผสมผสานเทคโนโลยีการควบคุมศัตรูพืชหลายๆ วิธีเข้าด้วยกันให้มีผลกับศัตรูพืชชนิดนั้นๆ บริบทของพื้นที่ และบริบทของเกษตรกร เริ่มตั้งแต่ก่อนเกิดการระบาดใช้วิธีทางเขตกรรมเพื่อป้องกันไม่ให้ศัตรูพืชเข้ามาในพื้นที่ ตามด้วยการสำรวจติดตามสถานการณ์ศัตรูพืชอย่างต่อเนื่อง เมื่อเริ่มพบการระบาดใช้การจัดการศัตรูพืชวิธีการต่างๆ เช่น การใช้วิธีกล วิธีพินิกส์ ชีววิธี และเมื่อการระบาดเริ่มมีความรุนแรงก็อาจหลีกเลี่ยงไม่ได้ที่ต้องมีการใช้สารเคมีกำจัดศัตรูพืชเพื่อคุ้มครองผลผลิต แต่ควรเป็นทางเลือกสุดท้าย ใช้ให้น้อยที่สุด ใช้อย่างถูกต้องและปลอดภัย และใช้ภายใต้คำแนะนำที่ถูกต้อง ทั้งนี้การจะเลือกใช้วิธีการจัดการศัตรูพืชด้วยวิธีใดนั้น เกษตรกรต้องรู้จักศัตรูพืชที่กำลังเผชิญอยู่ และรู้จักการออกแบบวิธีการให้เหมาะสม มีประสิทธิภาพกับศัตรูพืชนั้นๆ ดังนั้น การส่งเสริมให้เกษตรกรมีความรู้เรื่องการจัดการศัตรูพืชด้วยวิธีผสมผสานจึงมีความจำเป็น เพื่อให้เกษตรกรสามารถจัดการศัตรูพืชได้โดยไม่ต้องพึ่งพาแต่สารเคมีเพียงอย่างเดียว แต่ในสถานการณ์ที่มีความจำเป็นต้องใช้สารเคมี เกษตรกรก็สามารถใช้สารป้องกันกำจัดศัตรูพืชได้อย่างถูกต้องและปลอดภัย</p> <p><b>สภาพปัญหา / ความต้องการ:</b></p> <p>เพื่อให้ผลผลิตมีความปลอดภัยจากสารเคมีทางการเกษตรตกค้าง และไม่ส่งผลกระทบต่อสิ่งแวดล้อม นำไปสู่การยกระดับความปลอดภัยของสินค้าเกษตรให้สูงขึ้น เพิ่มโอกาสการแข่งขัน ทำให้มูลค่าของผลิตเพิ่มขึ้นได้ในอนาคต</p>
5. วัตถุประสงค์ของโครงการ	<ol style="list-style-type: none"> <li>1. เพื่อสร้างการรับรู้ความเข้าใจวิธีการการวินิจฉัยและการจัดการศัตรูพืชแบบผสมผสาน อย่างถูกต้องและมีประสิทธิภาพในพื้นที่</li> <li>2. เพื่อส่งเสริมและสร้างความตระหนักให้เกษตรกรมีจิตสานึกต่อการผลิตพืชอาหารและผลกระทบต่อสิ่งแวดล้อม</li> </ol>
6. ตัวชี้วัดและค่าเป้าหมาย	<ol style="list-style-type: none"> <li>6.1 จำนวนเกษตรกรที่ผ่านการอบรม จำนวน 450 ราย</li> <li>6.2 เกษตรกรมีความรู้ความเข้าใจการวินิจฉัยและการจัดการศัตรูพืชแบบผสมผสาน อย่างถูกต้องและ เหมาะสม</li> </ol>
7. พื้นที่เป้าหมาย	อำเภอทั้ง 9 อำเภอ
8. กิจกรรมหลัก	<ol style="list-style-type: none"> <li>1. การวินิจฉัยและการจัดการศัตรูพืชแบบผสมผสาน <ol style="list-style-type: none"> <li>1.1 ฝึกอบรมการวินิจฉัยและการจัดการศัตรูพืชแบบผสมผสาน</li> </ol> </li> </ol>

8.1 กิจกรรมหลักที่ 1 งบประมาณ ผู้รับผิดชอบ หน่วยงานที่เกี่ยวข้อง	1. การวินิจฉัยและการจัดการศัตรูพืชแบบผสมผสาน 1.1 ฝึกอบรมการวินิจฉัยและการจัดการศัตรูพืชแบบผสมผสาน งบประมาณ 347,400 บาท 1.5 การบริหารจัดการและการประเมินผลฯ งบประมาณ 42,000 บาท <b>รวมงบประมาณ 389,400 บาท</b> ผู้รับผิดชอบ สำนักงานเกษตรจังหวัดยโสธร หน่วยงานที่เกี่ยวข้อง หน่วยงานกระทรวงเกษตรและสหกรณ์
หัวข้อ	รายละเอียด
9. หน่วยงานดำเนินการ	สำนักงานเกษตรจังหวัดยโสธร
10. ระยะเวลาในการดำเนินโครงการ	ต.ค. 2566 - ก.ย. 2567
11. งบประมาณ	389,400 บาท
12. ผลผลิต (Output)	12.1 เกษตรกรได้รับการพัฒนาศักยภาพด้านการจัดการศัตรูพืชด้วยวิธีผสมผสาน 12.2 พื้นที่การเกษตรได้รับการสนับสนุนให้มีการจัดการศัตรูพืชด้วยวิธีผสมผสาน
13. ผลลัพธ์ (Out come)	13.1 เกษตรกรนำวิธีการจัดการศัตรูพืชด้วยวิธีผสมผสานไปปฏิบัติ 13.2 ผลผลิตทางการเกษตรมีความปลอดภัยจากสารเคมีทางการเกษตรตกค้าง

**กลยุทธ์ที่ 3.3** เพิ่มศักยภาพในการรับซื้อ/การจำหน่ายและส่งเสริมการแปรรูปเพิ่มมูลค่าการผลิตสินค้าเกษตรปลอดภัยและเกษตรอินทรีย์

หัวข้อ	รายละเอียด
1. ชื่อโครงการสำคัญ	โครงการส่งเสริมการเลี้ยงจิ้งหรีดเชิงการค้า
2. ชื่อแผนงาน	เพิ่มความสามารถในการรับซื้อ/การจำหน่ายและส่งเสริมการแปรรูปเพิ่มมูลค่าการผลิตสินค้าเกษตรปลอดภัยและเกษตรอินทรีย์
3. แนวทางการพัฒนา	เพิ่มความสามารถในการรับซื้อ/การจำหน่ายและส่งเสริมการแปรรูปเพิ่มมูลค่าการผลิตสินค้าเกษตรปลอดภัยและเกษตรอินทรีย์
4. หลักการและเหตุผล	<p>จากสถานการณ์การระบาดของโรคติดเชื้อไวรัสโคโรนา 2019 ทำให้เกษตรกรได้รับผลกระทบโดยตรงในการประกอบอาชีพและการดำเนินชีวิตประจำวัน ฉะนั้นในการแก้ปัญหาเร่งด่วน โดยการฝึกอบรมอาชีพระยะสั้นให้กับเกษตรกร โดยไม่สามารถใช้จ่ายจากงบประมาณรายจ่ายประจำปีได้</p> <p>การฝึกอบรมอาชีพการเลี้ยงจิ้งหรีด เป็นวิธีการหนึ่งที่สามารถแก้ปัญหาผลกระทบจากสถานการณ์นี้ได้ จิ้งหรีดเป็นแมลงที่เพาะเลี้ยงง่าย วงจรชีวิตสั้น แพร่พันธุ์เร็ว สามารถนำมาทำเป็นอาหารเพื่อบริโภคได้ เพราะมีโปรตีนสูง ไขมันต่ำ และได้รับผลตอบแทนเร็ว สามารถเพาะเลี้ยงได้ในรูปแบบเศรษฐกิจพอเพียงและเลี้ยงแบบเชิงการค้าได้</p> <p>ดังนั้น การส่งเสริมให้เกษตรกรเลี้ยงจิ้งหรีด สามารถดำเนินการได้ในพื้นที่ที่ได้รับผลกระทบจากการระบาดของโรคติดเชื้อไวรัสโคโรนา 2019 ทำให้เกษตรกรมีรายได้จากการเลี้ยงจิ้งหรีดในระยะเวลาอันสั้นและ</p>

หัวข้อ	รายละเอียด
	เป็นอาชีพเสริมเพิ่มรายได้แก่เกษตรกรอีกทางหนึ่ง เพราะใช้ระยะเวลาในการเลี้ยงสั้นเพียง 45 วันเท่านั้นก็สามารถนำมาบริโภคหรือจำหน่ายได้ และมีต้นทุนในการเลี้ยงต่ำ ทำให้เกษตรกรมีรายได้เพิ่มขึ้นและเป็นแหล่งอาหารโปรตีนในครอบครัว สามารถเพิ่มรายได้ ลดรายจ่ายในครัวเรือน เกิดการสร้างงานสร้างอาชีพในชุมชน และมีการพัฒนาอย่างยั่งยืนได้
5. วัตถุประสงค์ของโครงการ	เพื่อให้เกษตรกรที่ได้รับผลกระทบจากการระบาดของโรคติดเชื้อไวรัสโคโรนา 2019 มีรายได้จากการเลี้ยงและจำหน่ายจิ้งหรีดมีอาหารโปรตีนบริโภคในครัวเรือน มีอาชีพเสริมจากการทำอาชีพหลัก สามารถสร้างงานสร้างอาชีพในชุมชนได้
6. ตัวชี้วัดและค่าเป้าหมาย	1. เกษตรกรที่ได้รับผลกระทบจากการระบาดของโรคติดเชื้อไวรัสโคโรนา 2019 ได้รับการฝึกอบรม/ฝึกปฏิบัติ/ศึกษาดูงาน การเลี้ยงจิ้งหรีด จำนวน 150 ราย 2. เกษตรกรที่ได้รับผลกระทบจากการระบาดของโรคติดเชื้อไวรัสโคโรนา 2019 มีรายได้เพิ่มขึ้นร้อยละ 5
7. พื้นที่เป้าหมาย	ชุมชนในพื้นที่จังหวัดยโสธร
8. กิจกรรมหลัก	ฝึกอาชีพเกษตรกร หลักสูตร การเลี้ยงจิ้งหรีดเชิงการค้า
8.1 กิจกรรมหลัก : ฝึกอาชีพเกษตรกร หลักสูตร การเลี้ยงจิ้งหรีดเชิงการค้า งบประมาณ : งบจังหวัด พ.ศ. 2566 : 1,126,050 บาท พ.ศ. 2567 : 1,471,800 บาท พ.ศ. 2568 : 1,471,800 บาท พ.ศ. 2569 : 1,471,800 บาท พ.ศ. 2570 : 1,471,800 บาท งบประมาณ : งบกรม/กระทรวง - งบประมาณ : งบ อปท. - ผู้รับผิดชอบ : ศูนย์ส่งเสริมและพัฒนาอาชีพการเกษตรจังหวัดยโสธร หน่วยงานที่เกี่ยวข้อง :	ฝึกอาชีพเกษตรกร หลักสูตร การเลี้ยงจิ้งหรีดเชิงการค้า - 1,471,800 บาท/ปี
9. หน่วยงานดำเนินการ	ศูนย์ส่งเสริมและพัฒนาอาชีพการเกษตรจังหวัดยโสธร
10. ระยะเวลาในการดำเนินโครงการ	ปีงบประมาณ พ.ศ. 2566 - 2570
11. งบประมาณ	งบประมาณ 7,013,250 บาท งบจังหวัด : 7,013,250 บาท งบกรม/กระทรวง - งบองค์กรปกครองส่วนท้องถิ่น -
12. ผลผลิต (Output)	1. เกษตรกรกลุ่มเป้าหมายในชุมชนได้รับการอบรม 150 ราย/ปี

หัวข้อ	รายละเอียด
	2. เกิดการสร้างอาชีพการเลี้ยงจิ้งหรีดในจังหวัดยโสธร 5 แห่ง/ปี
13. ผลลัพธ์จากการดำเนินโครงการ (Outcome)	1. เกษตรกรกลุ่มเป้าหมายในชุมชน มีองค์ความรู้ด้านการเลี้ยงจิ้งหรีด 150 คน/ปี 2. เกษตรกรกลุ่มเป้าหมายในชุมชนมีอาหารโปรตีนบริโภคจากการเลี้ยงจิ้งหรีด 3. เกษตรกรมีรายได้เพิ่มขึ้นจากการเลี้ยงจิ้งหรีดเพิ่มขึ้น

กลยุทธ์ที่ 3.4 เพิ่มความหลากหลายในการผลิตสินค้าเกษตร

หัวข้อ	รายละเอียด
1. ชื่อโครงการสำคัญ	ส่งเสริมการผลิตพืชเศรษฐกิจอื่นนอกเหนือจากข้าว (อ้อยคั้นน้ำงาคำ ถั่วลิสง) ในสถาบันเกษตรกร
2. ชื่อแผนงาน	เพิ่มความหลากหลายในการผลิตสินค้าเกษตรอินทรีย์
3. แนวทางการพัฒนา	ส่งเสริมและสนับสนุนการปลูกพืชอื่นนอกจากข้าว เพื่อเพิ่มความหลากหลายในการผลิตสินค้าเกษตรอินทรีย์
4. หลักการและเหตุผล	ตามแผนพัฒนาจังหวัดยโสธร 5 ปี พ.ศ. 2566 - 2570 ประเด็นการพัฒนาที่ 1 ส่งเสริมเกษตรอินทรีย์ครบวงจรและได้มาตรฐาน ได้กำหนดให้มีแนวทางในการพัฒนาและส่งเสริมการผลิตพืชทางเลือกให้มีความหลากหลายมากขึ้นเพื่อให้สินค้าทางเกษตรมีมูลค่าเพิ่มขึ้น ซึ่งปัจจุบันเกษตรกรส่วนใหญ่ทำเกษตรกรรมเชิงเดี่ยว โดยการปลูกข้าว ยางพาราหรือมันสำปะหลังเป็นหลักอย่างเดียว ทำให้มีความเสี่ยงด้านราคา เพื่อแก้ไขปัญหาในภาคส่วนต่างๆ ต้องทำให้เกษตรกรทำเกษตรแบบผสมผสาน โดยให้ความสำคัญต่อกิจกรรมแต่ละชนิดอย่างมีระบบเกื้อกูลกัน ทำให้สามารถลดความเสี่ยงจากการปลูกพืชเชิงเดี่ยวและมีรายได้เพิ่มขึ้นกัน ทำให้สามารถลดความเสี่ยงจากการปลูกพืชเชิงเดี่ยวและมีรายได้เพิ่มขึ้น
5. วัตถุประสงค์ของโครงการ	1. เพื่อกระตุ้นให้เกษตรกรมีความสนใจในการปลูกพืชเศรษฐกิจชนิดอื่นนอกจากข้าวในรูปแบบเกษตรอินทรีย์ 2. เพื่อส่งเสริมให้เกษตรกรทำการเกษตรแบบผสมผสานเพื่อเพิ่มรายได้และลดค่าใช้จ่าย 3. เพื่อสร้างเครือข่ายผู้ผลิตและ/หรือเครือข่ายผู้จำหน่ายพืชเศรษฐกิจอื่น ช่วยเพิ่มคุณภาพและมูลค่าของสินค้าเกษตร
6. ตัวชี้วัดและค่าเป้าหมาย	จำนวนเกษตรกรสมาชิกสถาบันเกษตรกรเริ่มมีการผลิตพืชเศรษฐกิจอื่นนอกจากข้าว ไม่น้อยกว่าร้อยละ 50 ของจำนวนเป้าหมายโครงการ
7. พื้นที่เป้าหมาย	ภายในพื้นที่ 9 อำเภอของจังหวัดยโสธร
8. กิจกรรมหลัก	ฝึกอบรมและศึกษาดูงานเกี่ยวกับการผลิต การแปรรูป การตลาดและการสร้างเครือข่ายผู้ผลิตและ/หรือผู้จำหน่ายอ้อยคั้นน้ำ งาคำ ถั่วลิสง
8.1 กิจกรรมหลักที่ 1 งบประมาณ ผู้รับผิดชอบ	183,600 บาท สำนักงานสหกรณ์จังหวัดยโสธร

หน่วยงานที่เกี่ยวข้อง	
8.2 กิจกรรมหลักที่ 2 งบประมาณ ผู้รับผิดชอบ หน่วยงานที่เกี่ยวข้อง	-
9. หน่วยงานดำเนินการ	สำนักงานสหกรณ์จังหวัดยโสธร
10. ระยะเวลาในการดำเนินโครงการ	ตั้งแต่ 1 ตุลาคม 2566 - 30 กันยายน 2567

หัวข้อ	รายละเอียด
1. ชื่อโครงการสำคัญ	ส่งเสริมอาชีพการเพาะเลี้ยงสัตว์น้ำในสถาบันเกษตรกร
2. ชื่อแผนงาน	ส่งเสริมการพัฒนาเทคโนโลยีและนวัตกรรมในการผลิตสินค้าและแปรรูปสินค้าทางการเกษตรแบบครบวงจร
3. แนวทางการพัฒนา	ฝึกอบรมและศึกษาดูงานเกี่ยวกับการผลิต การแปรรูป การตลาดและการสร้างเครือข่ายผู้ผลิตและ/หรือผู้จำหน่ายสัตว์น้ำ
4. หลักการและเหตุผล	ตามแผนพัฒนาจังหวัดยโสธร 5 ปี พ.ศ. 2566 - 2570 ประเด็นพัฒนาที่ 1 ส่งเสริมเกษตรกรอินทรีย์ครบวงจรและได้มาตรฐาน ได้กำหนดให้มีแนวทางการพัฒนาส่งเสริมการผลิตและสร้างมูลค่าเพิ่มการทางเกษตรเพื่อให้มีผลผลิตสัตว์น้ำหลากหลายมากขึ้น เพื่อเป็นการสร้างรายได้เสริมและลดค่าใช้จ่ายของเกษตรกร ตลอดจนเป็นการเพิ่มศักยภาพในการบริหารจัดการสินค้าเกษตรกรของสถาบันเกษตรกรได้อีกด้วย นอกจากนี้ส่งผลให้เกษตรกร สามารถผลิตสัตว์น้ำอินทรีย์ที่มีคุณภาพ ตรงตามความต้องการของตลาด ปลอดภัย สร้างความมั่นใจให้กับผู้บริโภค ทำให้เกษตรกรมีความเป็นอยู่ที่ดีขึ้น ก่อให้เกิดความเข้มแข็งและเสริมสร้างเศรษฐกิจของจังหวัดให้มีเสถียรภาพได้อย่างมั่นคงและยั่งยืนต่อไป
5. วัตถุประสงค์ของโครงการ	1) เพื่อส่งเสริมให้เกษตรกรทำการเกษตรแบบผสมผสาน โดยการเพาะเลี้ยงสัตว์น้ำ 2) เพื่อสร้างรายได้เสริมและลดค่าใช้จ่ายของเกษตรกร 3) เพื่อเพิ่มศักยภาพการบริหารจัดการสินค้าเกษตรของสถาบันเกษตรกร
6. ตัวชี้วัดและค่าเป้าหมาย	จำนวนเกษตรกรสมาชิกสถาบันเกษตรกรมีอาชีพเสริมด้านประมง เพื่อลดค่าใช้จ่ายในการครองชีพหรือสร้างรายได้อีกทางหนึ่ง ไม่น้อยกว่าร้อยละ 50 ของจำนวนเป้าหมายโครงการ
7. พื้นที่เป้าหมาย	ภายในพื้นที่ 9 อำเภอของจังหวัดยโสธร
8. กิจกรรมหลัก	ฝึกอบรมและศึกษาดูงานเกี่ยวกับการเพาะเลี้ยงสัตว์น้ำ
8.1 กิจกรรมหลักที่ 1 งบประมาณ ผู้รับผิดชอบ หน่วยงานที่เกี่ยวข้อง	122,400 บาท สำนักงานสหกรณ์จังหวัดยโสธร
8.2 กิจกรรมหลักที่ 2	-

งบประมาณ ผู้รับผิดชอบ หน่วยงานที่เกี่ยวข้อง	
9. หน่วยงานดำเนินการ	สำนักงานสหกรณ์จังหวัดยโสธร
10. ระยะเวลาในการดำเนินโครงการ	ตั้งแต่ 1 ตุลาคม 2566 - 30 กันยายน 2567
11. งบประมาณ	งบพัฒนาจังหวัด 122,400 บาท
12. ผลผลิต (Output)	เกษตรกรมีความรู้ ความสามารถในการเพาะเลี้ยงสัตว์น้ำ และมีเครือข่ายผู้ผลิตและผู้จำหน่ายสัตว์น้ำ
13. ผลลัพธ์จากการดำเนินโครงการ (Outcome)	เกษตรกรที่เข้าร่วมโครงการมีรายได้เพิ่มขึ้นจากอาชีพเสริม และลดค่าใช้จ่ายในครัวเรือน

#### ยุทธศาสตร์ที่ 4 เพิ่มตลาดและช่องทางการจำหน่ายทั้งในและต่างประเทศ

##### กลยุทธ์ที่ 4.1 ส่งเสริมการตลาดและช่องทางการจำหน่ายทั้งในและต่างประเทศ

หัวข้อ	รายละเอียด
1. ชื่อโครงการสำคัญ	โครงการส่งเสริมการตลาดสินค้าเกษตรอินทรีย์
2. ชื่อแผนงาน	ส่งเสริมการตลาดและช่องทางการจำหน่ายทั้งในและต่างประเทศ
3. แนวทางการพัฒนา	ส่งเสริมการตลาดและช่องทางการจำหน่ายทั้งในและต่างประเทศ
4. หลักการและเหตุผล	ปัจจุบันพฤติกรรมผู้บริโภคได้เปลี่ยนไปสู่กระแสรักสุขภาพ การคำนึงถึงสภาพแวดล้อม สุขอนามัย ส่งผลให้ความต้องการของสินค้าที่มีคุณลักษณะดังกล่าวขยายตัวเพิ่มขึ้นอย่างต่อเนื่อง และประกอบกับสินค้าเกษตรอินทรีย์และเกษตรปลอดภัยที่จังหวัดยโสธรส่งเสริมให้มีการผลิตยังไม่มีตลาดที่รองรับแน่นอน และสถาบันเกษตรกรผู้ผลิตยังขาดทักษะทางด้านการตลาด และการเข้าถึงตลาดอย่างแท้จริง จึงจำเป็นต้องมีการดำเนินกิจกรรมด้านการตลาดที่สอดคล้องกับผลผลิตสินค้าเกษตรอินทรีย์ของจังหวัดยโสธรที่จะมีปริมาณเพิ่มมากขึ้น ให้มีความต่อเนื่องเพื่อพัฒนาการผลิตการตลาดสู่เกษตรอินทรีย์ที่สามารถพึ่งพาตนเองได้อย่างยั่งยืน
5. วัตถุประสงค์ของโครงการ	<ol style="list-style-type: none"> <li>1. เพื่อส่งเสริม เพิ่มขีดความสามารถด้านการตลาด</li> <li>2. เพื่อเป็นการสร้างความมั่นใจ และสร้างภาพลักษณ์สินค้าเกษตรอินทรีย์ให้ผู้ซื้อ ผู้บริโภคทั้งในและต่างประเทศได้รู้จักและมั่นใจในคุณภาพสินค้าเกษตรอินทรีย์ของจังหวัดยโสธร</li> <li>3. เพื่อขยายโอกาสการจำหน่ายสินค้าเกษตรอินทรีย์ แสวงหาพันธมิตรทางธุรกิจและการค้าทั้งในและต่างประเทศ</li> </ol>
6. ตัวชี้วัดและค่าเป้าหมาย	<ol style="list-style-type: none"> <li>1. มูลค่าการค้าสินค้าเกษตรอินทรีย์เกษตรปลอดภัยและผลิตภัณฑ์ที่เข้าร่วมโครงการ มูลค่าการค้าไม่น้อยกว่า 10,000,000 บาท</li> <li>2. ผู้ประกอบการ/เกษตรกร/กลุ่มเกษตรกร ได้รับการส่งเสริมการขายโอกาสทางการตลาด จำนวน 250 ราย</li> </ol>

หัวข้อ	รายละเอียด
	3. มีช่องทางการจำหน่ายสินค้าเกษตรปลอดภัยและสินค้าเกษตรอินทรีย์เพิ่มขึ้น
7. พื้นที่เป้าหมาย	จังหวัดยโสธร
8. กิจกรรมหลัก	เพิ่มมูลค่าและช่องทางตลาดสินค้าเกษตรอินทรีย์จังหวัดยโสธร
<p><b>8.1 กิจกรรมหลัก</b> เพิ่มมูลค่าและช่องทางตลาดสินค้าเกษตรอินทรีย์จังหวัดยโสธร</p> <p><b>งบประมาณ : งบจังหวัด</b></p> <p>พ.ศ. 2566 : 1,600,000 บาท</p> <p><b>พ.ศ. 2567 : 1,650,000 บาท</b></p> <p>พ.ศ. 2568 : 1,600,000 บาท</p> <p>พ.ศ. 2569 : 1,600,000 บาท</p> <p>พ.ศ. 2570 : 1,600,000 บาท</p> <p><b>งบประมาณ : งบฟังก์ชัน –</b></p> <p><b>งบประมาณ : งบ อปท. –</b></p> <p>ผู้รับผิดชอบ : สนง.พาณิชย์จังหวัดยโสธรหน่วยงานที่เกี่ยวข้อง :</p> <p>สนง.พาณิชย์จังหวัดยโสธร</p> <p>สนง.เกษตรจังหวัดยโสธร</p> <p>สนง.เกษตรและสหกรณ์จังหวัดยโสธร</p> <p>สนง.สหกรณ์จังหวัดยโสธร</p> <p>สนง.พัฒนาชุมชนจังหวัดยโสธร</p>	<p><b>กิจกรรม 1 การพัฒนาศักยภาพด้านการตลาดและการส่งออก (จำนวน 200,000 บาท)</b></p> <p>1.1 จัดอบรมเชิงปฏิบัติการ "พัฒนาศักยภาพด้านการตลาดและการส่งออก" จำนวน 1 ครั้ง ๆ ละ 1 วัน ผู้ประกอบการ และเจ้าหน้าที่สำนักงานพาณิชย์จังหวัด</p> <p>รวม 60 คน (80,000)</p> <p>1.2 กิจกรรมเสริมสร้างศักยภาพด้านการตลาด การรับรองโรงสีชุมชนที่ผลิตและจำหน่ายข้าวหอมมะลิที่ได้มาตรฐาน จำนวน 5 แห่ง (20,000)</p> <p>1.3 กิจกรรมเสริมสร้างศักยภาพด้านการตลาด การพัฒนาและจัดทำ</p> <p>บรรจุภัณฑ์ข้าวอินทรีย์ยโสธร (เช่น ถุงบรรจุข้าวสาร , ของสุญญากาศ , กล่องบรรจุข้าว) (100,000)</p> <p><b>กิจกรรม 2 การเชื่อมโยงตลาดสินค้าเกษตรปลอดภัยและเกษตรอินทรีย์ และเพิ่มช่องทางตลาดทั้งในและต่างประเทศ (จำนวน 1,300,000 บาท)</b></p> <p>2.1 เข้าร่วมงานแสดงสินค้าอาหาร/สินค้าเกษตรอินทรีย์ (งานระดับประเทศ) ณ กรุงเทพมหานครหรือจังหวัดปริมณฑล จำนวน 1 ครั้ง 10 คูหา (1,000,000)</p> <p>2.2 จัดประชุมสัมมนา เจาจากการค้าและจับคู่ธุรกิจ รวม 1 ครั้ง 2 วัน 100 คน (300,000)</p> <p><b>กิจกรรม 3 เสริมสร้างศักยภาพสินค้าข้าวอินทรีย์ของจังหวัดยโสธร</b></p> <p><b>โครงการร่วมลงขันชวนกันไปทำนา (จำนวน 150,000 บาท)</b></p> <p>3.1 กิจกรรมเตรียมความพร้อมและประชุมติดตามผลการดำเนินงาน</p> <p>โดยจัดประชุม จำนวน 2 ครั้ง ๆ ละ 50 คน (7,500)</p> <p>3.2 กิจกรรมประชาสัมพันธ์โครงการร่วมลงขัน ชวนกันไปทำนา ณ สถานที่ราชการ/สถานที่เอกชน/ศูนย์การค้า <b>จำนวน 1 ครั้ง (142,500)</b></p>
9. หน่วยงานดำเนินการ	สำนักงานพาณิชย์จังหวัดยโสธร
10. ระยะเวลาในการดำเนินโครงการ	ปีงบประมาณ พ.ศ. 2566 - 2570
11. งบประมาณ	<b>8,050,000 บาท (แปดล้านบาท)</b>
12. ผลผลิต (Output)	1. เกษตรกร ผู้ประกอบการ ได้รับการอบรมพัฒนาศักยภาพด้านการตลาดและการส่งออก 50 ราย



หัวข้อ	รายละเอียด
	2. มีกิจกรรมการเชื่อมโยงตลาดสินค้าเกษตรปลอดภัยและเกษตรอินทรีย์ และเพิ่มช่องทางตลาดทั้งในและต่างประเทศ 2 กิจกรรม 3. เกษตรกร ผู้ประกอบการเข้าร่วมกิจกรรม 250 คน 4. มีข้อตกลงความร่วมมือ (MOU) ระหว่างผู้ผลิต กับ ผู้รับซื้อ
<b>13. ผลลัพธ์จากการดำเนินโครงการ (Outcome)</b>	1. มูลค่าการค้าไม่น้อยกว่า 10 ล้านบาท 2. ผู้ผลิต ผู้ประกอบการสินค้าเกษตรอินทรีย์มีช่องทางการจำหน่ายเพิ่มขึ้น 3. ประชาชน ผู้บริโภคทั้งในและต่างประเทศรู้จักและมั่นใจในคุณภาพสินค้าเกษตรอินทรีย์ของจังหวัดยโสธร

# แผนพัฒนาการเกษตรและสหกรณ์ของจังหวัดยโสธร

(ปี ๒๕๖๖ -๒๕๗๐)

ฉบับทบทวน ประจำปีงบประมาณ พ.ศ.๒๕๖๕

## จัดทำ

นายปรีชา ชูพงษ์

นักวิเคราะห์นโยบายและแผนชำนาญการ

หัวหน้ากลุ่มยุทธศาสตร์พัฒนาการเกษตร

## สนับสนุนข้อมูล

- ๑.นายธณกฤษ ดิบบทิพย์ นักวิเคราะห์นโยบายและแผนปฏิบัติการ
- ๒.นางสาวปัญญาพร เค้าแคน นักวิเคราะห์นโยบายและแผนปฏิบัติการ
- ๓.นางสาวธัญญา ล.วีระพรรค เจ้าหน้าที่วิเคราะห์นโยบายและแผน
- ๔.นางสาวกาญจนา ประพันธ์ เจ้าหน้าที่วิเคราะห์นโยบายและแผน

## สนับสนุนการจัดทำ

นางสาวเสาวนิต ทับทิมจรรุญ

เกษตรและสหกรณ์จังหวัดยโสธร

สิงหาคม ๒๕๖๕

