



# รายงานประมาณการเศรษฐกิจจังหวัดกำแพงเพชร

ปี 2566



KAMPHAENGPHE'T'S ECONOMIC OUTLOOK 2023 : JUNE

ฉบับที่ 2/2566

เดือนมิถุนายน 2566



## สารบัญ

	หน้า
❖ รายงานประมาณการเศรษฐกิจจังหวัดกำแพงเพชร ปี 2566 (ณ เดือนมิถุนายน 2566)	1
❖ สมมุติฐานหลักในการประมาณการเศรษฐกิจจังหวัดกำแพงเพชร ปี 2566	
- ด้านอุปทาน	6
- ด้านอุปสงค์	12
- ด้านรายได้เกษตรกร	15
- ด้านเสถียรภาพเศรษฐกิจ	16
❖ ตารางสรุปภาพรวมและแนวโน้มจังหวัดกำแพงเพชร	17
❖ นิยามตัวแปรและการคำนวณในแบบจำลองเศรษฐกิจจังหวัดกำแพงเพชร	18
❖ หน่วยงานผู้สนับสนุนข้อมูล	23

## รายงานประมาณการเศรษฐกิจจังหวัดกำแพงเพชร

สำนักงานคลังจังหวัดกำแพงเพชร ศาลากลางจังหวัด ต.หนองปลิง อ.เมือง จ.กำแพงเพชร 62000

โทรศัพท์ 0 5570 5012-3 <http://www.cgd.go.th/kpt>

ฉบับที่ 2/2566

วันที่ 30 มิถุนายน 2566

**“เศรษฐกิจจังหวัดกำแพงเพชร ปี 2566 คาดว่าจะขยายตัวร้อยละ 3.5 จากภาคเกษตรที่ขยายตัวขึ้น เนื่องจากเกษตรกรรมมีการปรับเปลี่ยนวิธีการเพาะปลูกโดยการนำเทคโนโลยีเข้ามาใช้ในกระบวนการเพาะปลูก ทำให้ผลผลิตมีปริมาณและคุณภาพสูงขึ้น ประกอบกับราคาสินค้าเกษตรอยู่ในเกณฑ์ดี และภาคบริการจากปริมาณนักท่องเที่ยวที่เพิ่มขึ้น เนื่องจากจังหวัดกำแพงเพชรมีการจัดกิจกรรมส่งเสริมการท่องเที่ยวอย่างต่อเนื่อง”**

สำนักงานคลังจังหวัดกำแพงเพชรได้ดำเนินการรวบรวมข้อมูล สอบถามและแลกเปลี่ยนความคิดเห็นจากผู้เชี่ยวชาญด้านเศรษฐกิจและผู้ประกอบการธุรกิจที่สำคัญของจังหวัดตามเครื่องชี้เศรษฐกิจจังหวัดในแต่ละด้านและประมวลผลสรุปดัชนีเศรษฐกิจจังหวัดกำแพงเพชรปี 2566 คาดว่าจะขยายตัวร้อยละ 3.5 (ช่วงคาดการณ์ที่ร้อยละ 3.1 ถึง 4.1) ขยายตัวจากปีที่ผ่านมา แต่ชะลอตัวจากการประมาณการครั้งก่อนที่คาดว่าจะขยายตัวร้อยละ 4.3 **ด้านอุปทาน (การผลิต)** ในปี 2566 คาดว่าจะขยายตัวร้อยละ 3.2 (ช่วงคาดการณ์ที่ร้อยละ 2.8 ถึง 3.8) ขยายตัวจากปีที่ผ่านมา และจากการประมาณการครั้งก่อนที่คาดว่าจะขยายตัวร้อยละ 2.6 เนื่องจาก**ภาคเกษตรกรรม** คาดว่าจะขยายตัวร้อยละ 4.4 (ช่วงคาดการณ์ที่ร้อยละ 3.9 ถึง 4.9) ขยายตัวจากปีที่ผ่านมา และจากการประมาณการครั้งก่อนที่คาดว่าจะขยายตัว ร้อยละ 3.9 เนื่องจากปริมาณผลผลิตทางการเกษตรที่มีแนวโน้มเพิ่มขึ้น เนื่องจากเกษตรกรรมมีการปรับเปลี่ยนวิธีการเพาะปลูกโดยการนำเทคโนโลยีเข้ามาใช้ในกระบวนการเพาะปลูก ทำให้ผลผลิตมีปริมาณและคุณภาพสูงขึ้น ประกอบกับราคาสินค้าเกษตรอยู่ในเกณฑ์ดี **ภาคบริการ** คาดว่าจะขยายตัว ร้อยละ 4.4 (ช่วงคาดการณ์ที่ร้อยละ 3.9 ถึง 4.9) ขยายตัวจากปีที่ผ่านมา และจากการประมาณการครั้งก่อนที่คาดว่าจะขยายตัวร้อยละ 2.8 จากจังหวัดกำแพงเพชร มีการจัดกิจกรรมส่งเสริมการท่องเที่ยวอย่างต่อเนื่อง เช่น การแข่งขันจักรยานประเภทเสือภูเขาโครสคันทรี่ ซึ่งแชมป์ประเทศไทย การจัดการแข่งขันกีฬาแห่งชาติ รอบคัดเลือกภาค 5 ครั้งที่ 48 “กำแพงเพชรเกมส์” และกีฬาคนพิการแห่งชาติ รอบคัดเลือกภาค 5 ครั้งที่ 38 “ซากังราวเกมส์” เป็นต้น ทำให้มีนักท่องเที่ยวเดินทางเข้ามาในจังหวัดกำแพงเพชรเพิ่มขึ้น ประกอบกับรายได้จากค่าเช่าอสังหาริมทรัพย์ที่เพิ่มขึ้น เป็นผลจากการที่มาตรการเยียวยาช่วยเหลือผู้เช่าอสังหาริมทรัพย์ของกรมธนารักษ์จะสิ้นสุดลง ทำให้การจัดเก็บรายได้ค่าเช่าอสังหาริมทรัพย์และค่าเช่าที่ดิน ประจำปีงบประมาณ พ.ศ. 2566 เป็นไปตามแผนการดำเนินงาน ประกอบกับนโยบายการปรับอัตราค่าเช่าทุก 3 ปี **ภาคอุตสาหกรรม** คาดว่าจะขยายตัว ร้อยละ 1.4 (ช่วงคาดการณ์ที่ร้อยละ 0.9 ถึง 1.9) ขยายตัวจากปีที่ผ่านมา แต่ชะลอตัวจากการประมาณการครั้งก่อนที่คาดว่าจะขยายตัวร้อยละ 1.6 โดยมีปริมาณการผลิตหินแร่ ซึ่งเป็นหนึ่งในเครื่องชี้เศรษฐกิจที่สำคัญของภาคอุตสาหกรรมเพิ่มขึ้น เนื่องจากความต้องการใช้หินในการก่อสร้างโครงการลงทุนของภาครัฐอย่างต่อเนื่องจากในพื้นที่จังหวัดกำแพงเพชรและจังหวัดใกล้เคียง ซึ่งเป็นผลมาจากภาครัฐมีการลงทุนโครงการขนาดใหญ่และโครงสร้างพื้นฐานอย่างต่อเนื่อง **ด้านอุปสงค์ (การใช้จ่าย)** ในปี 2566 คาดว่าจะขยายตัวร้อยละ 6.1 (ช่วงคาดการณ์ที่ร้อยละ 5.6 ถึง 6.6) ขยายตัวจากปีที่ผ่านมา แต่ชะลอตัวจากการประมาณการครั้งก่อนที่คาดว่าจะขยายตัวร้อยละ 8.6 จาก**การลงทุนภาคเอกชน** คาดว่าจะขยายตัวร้อยละ 4.1 (ช่วงคาดการณ์ที่ร้อยละ 3.6 ถึง 4.6) ชะลอตัวจากปีที่ผ่านมา แต่ขยายตัวจากการประมาณการครั้งก่อนที่คาดว่าจะขยายตัวร้อยละ 3.6 จากสินเชื่อเพื่อการลงทุนที่ผู้ประกอบการกลับมาดำเนินกิจกรรมทางเศรษฐกิจได้ตามปกติ จึงมีความต้องการเงินทุนในการขยายและหมุนเวียนในกิจการเพื่อรองรับการดำเนินกิจกรรม

ทางเศรษฐกิจที่มีแนวโน้มฟื้นตัวขึ้น อีกทั้งรัฐบาลมีการมุ่งเน้นสนับสนุนสินเชื่อสำหรับธุรกิจ ประเภท BCG เพื่อเน้นสร้างสมดุลให้เศรษฐกิจเติบโต ควบคู่ไปกับการใส่ใจดูแลสังคมและลดผลกระทบต่อสิ่งแวดล้อม การใช้จ่ายของภาครัฐ คาดว่าจะขยายตัวร้อยละ 2.6 (ช่วงคาดการณ์ที่ร้อยละ 2.1 ถึง 3.1) ชะลอลดตัวจากปีที่ผ่านมา และจากการประมาณการครั้งก่อนที่คาดว่าจะขยายตัวร้อยละ 12.4 เป็นผลจากภาครัฐเร่งรัดติดตามผู้รับจ้างให้ดำเนินงานและเบิกจ่ายเงินให้เป็นไปตามแผน การบริโภคภาคเอกชน คาดว่าจะขยายตัวร้อยละ 0.5 (ช่วงคาดการณ์ที่ร้อยละ 0.0 ถึง 1.0) ชะลอลดตัวจากปีที่ผ่านมา แต่ขยายตัวจากประมาณการครั้งก่อนที่คาดว่าจะหดตัวร้อยละ -3.6 จากจำนวนรถยนต์ที่จดทะเบียนใหม่ เนื่องจากบริษัทสามารถกลับมาผลิตและส่งมอบรถยนต์ที่ตกค้างจากการจองในปี 2565 และการจองของปี 2566 ประกอบกับความต้องการรถยนต์ไฟฟ้าที่มีแนวโน้มเพิ่มขึ้น

**รายได้เกษตรกร** ในปี 2566 คาดว่าจะขยายตัวร้อยละ 9.7 (ช่วงคาดการณ์ที่ร้อยละ 9.2 ถึง 11.3) เนื่องจากเกษตรกรมีการปรับเปลี่ยนวิธีการเพาะปลูกโดยการนำเทคโนโลยีเข้ามาใช้ในกระบวนการเพาะปลูก ทำให้ผลผลิตมีปริมาณและคุณภาพสูงขึ้น ส่งผลราคาผลผลิตทางการเกษตรมีแนวโน้มสูงขึ้นอย่างต่อเนื่อง อย่างไรก็ตาม ประเด็นเรื่องต้นทุนการผลิตของเกษตรกรที่สูงขึ้นและภัยพิบัติทางธรรมชาติที่ยังคงต้องเฝ้าระวัง

### ❁ ปัจจัยสนับสนุนที่ส่งผลต่อเศรษฐกิจของจังหวัดกำแพงเพชร ในปี 2566

1. **จังหวัดกำแพงเพชร** เป็นแหล่งผลิตพืชเศรษฐกิจที่สำคัญของประเทศ เนื่องจากมีสภาพพื้นที่ สภาพดิน และแหล่งน้ำที่มีศักยภาพด้านการเกษตร มีแม่น้ำปิงไหลผ่านหลายอำเภอเป็นระยะทางยาว 104 กิโลเมตร สามารถทำการเกษตรได้ดี

2. **มีศักยภาพด้านพลังงานทดแทน** ได้แก่ พลังงานชีวมวล พลังงานแสงอาทิตย์ พลังงานจากเอทานอล แก๊สชีวภาพ และมีการนำขยะมาพัฒนาใช้เป็นพลังงาน

3. **ด้านการลงทุน** จังหวัดกำแพงเพชรมีแหล่งทรัพยากรธรรมชาติที่สมบูรณ์และเพียงพอต่อการผลิต รวมถึงมีค่าจ้างแรงงานขั้นต่ำที่อยู่ในอัตราที่ไม่สูงมาก จึงเป็นปัจจัยสนับสนุนให้เกิดการลงทุนในพื้นที่ และมีโรงงานอุตสาหกรรมขนาดใหญ่ที่มีความพร้อมของเครื่องมือเครื่องจักรและมีศักยภาพในการผลิตเลือกมาตั้งฐานการผลิต ได้แก่ โรงงานน้ำตาลจำนวน 3 แห่ง โรงงานเบียร์ไทย (1991) จำกัด มหาชน หรือโรงงานเบียร์ช้าง และโรงงานอาซิโนโมะโต๊ะ (ประเทศไทย) จำกัด

4. **ด้านการท่องเที่ยว** มีแหล่งท่องเที่ยวโบราณสถานที่สำคัญทางประวัติศาสตร์ ได้แก่ อุทยานประวัติศาสตร์กำแพงเพชร ซึ่งได้รับการพิจารณาคัดเลือกขึ้นทะเบียนเป็นมรดกโลก มีอุทยานแห่งชาติ จำนวน 3 แห่ง ได้แก่ อุทยานแห่งชาติแม่่วงก์ อุทยานแห่งชาติคลองลาน และอุทยานแห่งชาติคลองวังเจ้า

5. **ด้านนโยบายของรัฐ** มาตรการกระตุ้นเศรษฐกิจต่างๆ ของรัฐบาลที่จะอัดฉีดเม็ดเงินเข้าสู่ระบบเศรษฐกิจในอนาคตหลังจากที่มีการจัดตั้งรัฐบาลสำเร็จ

### ❖ ปัจจัยเสี่ยงทางเศรษฐกิจในปี 2566 ของจังหวัดกำแพงเพชรที่ต้องติดตามอย่างต่อเนื่อง

1. การจัดตั้งรัฐบาลที่ยังมีความไม่แน่นอนสูง ส่งผลต่อนโยบายต่างๆ ที่จะเกิดขึ้นในอนาคตและกระทบต่อเม็ดเงินสนับสนุนเศรษฐกิจของภาครัฐที่ลดลงในช่วงจัดระหว่างตั้งรัฐบาลใหม่
2. ความเสี่ยงจากภัยธรรมชาติ ที่มีแนวโน้มรุนแรงมากขึ้นทุก ๆ ปี และไม่อาจคาดการณ์ล่วงหน้าได้ ทั้งปัญหาภัยแล้งและอุทกภัย โดยเฉพาะจากการคาดการณ์เรื่องปริมาณน้ำฝนที่ยังไม่ปกติ และรายได้เกษตรกรซึ่งเป็นภาคเศรษฐกิจหลักของจังหวัด จะส่งผลกระทบต่อเอียงไปยังอุตสาหกรรมที่เกี่ยวข้องกับภาคเกษตรและส่งผลต่อการทำเกษตรกรรมรวมถึงโรคระบาดต่าง ๆ ทั้งในคนและสัตว์เลี้ยง
3. ราคาสินค้าเกษตร มีความผันผวน และประสิทธิภาพการผลิตสินค้าเกษตรที่ลดลงส่งผลต่อรายได้ภาคเกษตรที่ลดลง ทำให้เกิดหนี้สินครัวเรือนมีแนวโน้มเพิ่มขึ้น
4. ความเสี่ยงด้านต้นทุนการผลิตที่เพิ่มขึ้น ต้นทุนการผลิต เช่น ค่าปุ๋ย ค่ายา ค่าจ้างแรงงาน ปัจจัยทุนของเกษตรกร และราคาสินค้าอุปโภคบริโภคที่เพิ่มสูงขึ้น
5. ภาวะเงินเฟ้อ ที่อาจเร่งตัวขึ้นได้อีกครั้ง และอาจส่งผลกระทบต่อค่าครองชีพของประชาชนและต้นทุนในการประกอบธุรกิจ
6. ต่างประเทศ
  - 6.1 ปัญหาเศรษฐกิจโลกที่ชะลอตัวซึ่งจะส่งผลกระทบต่อการค้าโลกและการส่งออกของประเทศไทย
  - 6.2 ความยืดเยื้อของสถานการณ์ความขัดแย้งระหว่างรัสเซียและยูเครนที่ส่งผลกระทบต่อราคาพลังงาน เช่น ราคาน้ำมันดิบ และราคาก๊าซธรรมชาติ

**ตารางสรุปสมมติฐานและผลการประมาณการเศรษฐกิจจังหวัดกำแพงเพชร ปี 2566**  
(ณ เดือนมิถุนายน 2566)

	2564 <sup>E</sup>	2565 <sup>F</sup> (ณ ธันวาคม 2565)		ปี 2566 <sup>F</sup>	
		เฉลี่ย	ช่วง	เฉลี่ย	ช่วง
<b>สมมติฐานภายนอก</b>					
1) ผลผลิตข้าว (ร้อยละต่อปี)	13.8	4.6	4.1 ถึง 5.1	3.6	3.1 ถึง 4.1
2) ผลผลิตมันสำปะหลัง (ร้อยละต่อปี)	22.7	-5.1	-5.6 ถึง -4.6	4.5	4.0 ถึง 5.0
3) ผลผลิตอ้อย (ร้อยละต่อปี)	-28.5	4.2	3.7 ถึง 4.7	9.8	9.3 ถึง 10.3
4) ปริมาณการใช้ไฟฟ้าภาคอุตสาหกรรม (ร้อยละต่อปี)	0.1	2.4	1.9 ถึง 2.9	-10.0	-10.5 ถึง -9.5
5) จำนวนทุนจดทะเบียนโรงงานอุตสาหกรรม (ล้านบาท)	43,596.3	45325.9	45,099.9 ถึง 45,551.9	45552.5	45325.9 ถึง 45779.2
6) ปริมาณการผลิตหินแร่ (ร้อยละต่อปี)	36.0	-8.0	-8.5 ถึง -7.5	5.6	5.1 ถึง 6.1
7) จำนวนนักท่องเที่ยว (ร้อยละต่อปี)	-55.0	85.3	84.8 ถึง 85.8	16.0	15.5 ถึง 16.5
8) รายได้จากค่าเช่าอสังหาริมทรัพย์ที่ราชพัสดุ (ร้อยละต่อปี)	-6.7	-9.7	-10.2 ถึง -9.2	15.0	14.5 ถึง 15.5
9) รายได้จากดอกเบี้ยรับของธนาคารพาณิชย์ (ร้อยละต่อปี)	2.7	2.5	2.0 ถึง 3.0	3.4	2.9 ถึง 3.9
10) ยอดขายจากธุรกิจการค้าส่งค้าปลีก (ร้อยละต่อปี)	-4.0	4.3	3.8 ถึง 4.8	2.3	1.7 ถึง 2.7
11) ภาษีมูลค่าเพิ่มหมวดค้าส่งค้าปลีก (ร้อยละต่อปี)	-4.0	3.6	3.1 ถึง 4.1	0.1	-0.4 ถึง 0.5
12) จำนวนรถยนต์ที่จดทะเบียนใหม่ (ร้อยละต่อปี)	4.4	-6.0	-6.5 ถึง -5.5	6.0	5.5 ถึง 6.5
13) จำนวนรถจักรยานยนต์จดทะเบียนใหม่ (ร้อยละต่อปี)	3.9	3.3	2.8 ถึง 3.8	2.0	1.5 ถึง 2.5
14) ทุนจดทะเบียนธุรกิจจดทะเบียนใหม่ (ร้อยละต่อปี)	35.0	70.0	69.5 ถึง 70.5	-3.0	-3.5 ถึง -2.5
15) รถยนต์ที่จดทะเบียนใช้ในการพาณิชย์ (ร้อยละต่อปี)	3.0	14.2	13.7 ถึง 14.7	2.0	1.5 ถึง 2.5
16) สินเชื่อเพื่อการลงทุน=30% ของสินเชื่อรวม (ร้อยละต่อปี)	5.3	3.5	3.0 ถึง 4.0	4.7	4.2 ถึง 5.2
<b>สมมติฐานด้านนโยบาย</b>					
16) รายจ่ายประจำรัฐบาลกลาง (ล้านบาท) (ร้อยละต่อปี)	11,052.8 3.0	10,517.8 -4.8	10,512.8 ถึง 10,522.8 7.5 ถึง 8.5	10759.7 2.3	10707.1 ถึง 10812.3 1.8 ถึง 2.8
17) รายจ่ายลงทุนรัฐบาลกลาง (ล้านบาท) (ร้อยละต่อปี)	2,695.7 24.8	2,498.4 12.0	2,493.4 ถึง 2,503.4 11.5 ถึง 12.5	2585.8 3.5	2573.3 ถึง 2598.3 3.0 ถึง 4.0

	2564 <sup>E</sup>	2565 <sup>E</sup> (ณ ธันวาคม 2565)		ปี 2566 <sup>F</sup>	
		เฉลี่ย	ช่วง	เฉลี่ย	ช่วง
<b>ผลการประมาณการ</b>					
อัตราการขยายตัวทางเศรษฐกิจ (ร้อยละต่อปี)	1.1	2.9	2.4 ถึง 3.4	3.5	3.1 ถึง 4.1
อัตราการขยายตัวทางด้านอุปทาน (ร้อยละต่อปี)	-0.2	1.3	0.8 ถึง 1.8	3.2	2.8 ถึง 3.8
1) อัตราการขยายตัวของภาคเกษตรกรรม (ร้อยละต่อปี)	0.4	1.8	1.3 ถึง 2.3	4.4	3.9 ถึง 4.9
2) อัตราการขยายตัวของภาคอุตสาหกรรม (ร้อยละต่อปี)	2.5	-1.0	-1.5 ถึง -0.5	1.4	0.9 ถึง 1.9
3) อัตราการขยายตัวของภาคบริการ (ร้อยละต่อปี)	-2.5	3.0	2.5 ถึง 3.5	4.4	3.9 ถึง 4.9
อัตราการขยายตัวทางด้านอุปสงค์ (ร้อยละต่อปี)	2.5	4.6	4.1 ถึง 5.1	6.1	5.6 ถึง 6.6
1) อัตราการขยายตัวของการบริโภคภาคเอกชน (ร้อยละต่อปี)	-3.2	2.9	2.4 ถึง 3.4	0.5	0.0 ถึง 1.0
2) อัตราการขยายตัวของการลงทุนภาคเอกชน (ร้อยละต่อปี)	5.7	4.6	4.1 ถึง 5.1	4.1	3.6 ถึง 4.6
3) อัตราการขยายตัวของการใช้จ่ายภาครัฐ (ร้อยละต่อปี)	6.3	8.4	7.9 ถึง 8.9	2.6	2.1 ถึง 3.1
อัตราการขยายตัวของรายได้เกษตรกร (ร้อยละต่อปี)	3.8	8.7	7.6 ถึง 9.7	9.7	9.2 ถึง 11.3
อัตราเงินเฟ้อ (ร้อยละต่อปี)	1.2	6.3	5.8 ถึง 6.8	5.5	5.0 ถึง 6.0
จำนวนผู้มีงานทำ (คน)	409,582	410,592	410,582 ถึง 410,602	409,469.0	409459 ถึง 409479
เปลี่ยนแปลง (คน)	-1,769.0	1,010.0	1,000.0 ถึง 1,020.0	-1,123.0	- 1133.0 ถึง -1113.0
อัตราการว่างงาน (ร้อยละของกำลังแรงงานรวม)	1.5	1.3	1.3 ถึง 1.3	1.8	1.8 ถึง 1.8

ที่มา: กลุ่มงานบริหารการคลังและเศรษฐกิจ สำนักงานคลังจังหวัดกำแพงเพชร

E = Estimate : การประมาณการ

F = Forecast : การพยากรณ์

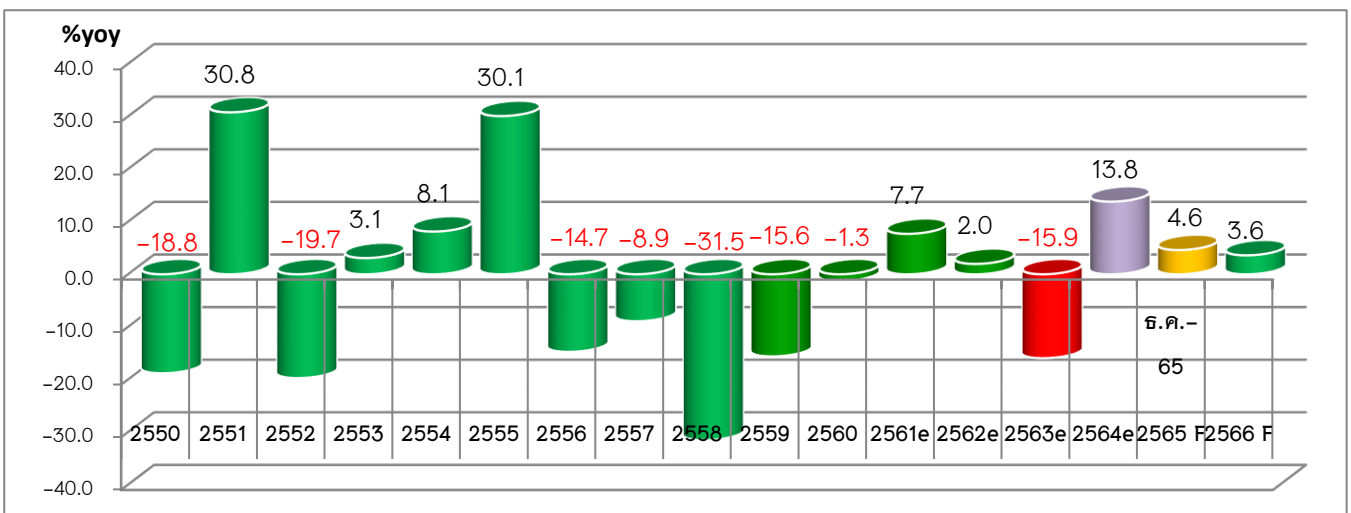
## สมมติฐานหลักในการประมาณการเศรษฐกิจจังหวัดกำแพงเพชร

### 1. ดานอุปทาน (การผลิต)

**ด้านอุปทาน (การผลิต)** ในปี 2566 คาดว่าจะขยายตัวร้อยละ 3.2 (ช่วงคาดการณ์ที่ร้อยละ 2.8 ถึง 3.8) ขยายตัวจากปีที่ผ่านมา และจากการประมาณการครั้งก่อนที่คาดว่าจะขยายตัวร้อยละ 2.6 เนื่องจากภาคเกษตรกรรม คาดว่าจะขยายตัวร้อยละ 4.4 (ช่วงคาดการณ์ที่ร้อยละ 3.9 ถึง 4.9) ขยายตัวจากปีที่ผ่านมา และจากการประมาณการครั้งก่อนที่คาดว่าจะขยายตัวร้อยละ 3.9 เนื่องจากเกษตรกรรมมีการปรับเปลี่ยนวิธีการเพาะปลูกโดยการนำเทคโนโลยีเข้ามาใช้ กระบวนการเพาะปลูก ทำให้ผลผลิตมีปริมาณและคุณภาพสูงขึ้น ส่งผลให้ราคาผลผลิตทางการเกษตรมีแนวโน้มสูงขึ้นอย่างต่อเนื่อง **ภาคบริการ** คาดว่าจะขยายตัว ร้อยละ 4.4 (ช่วงคาดการณ์ที่ร้อยละ 3.9 ถึง 4.9) ขยายตัวจากปีที่ผ่านมา และจากการประมาณการครั้งก่อนที่คาดว่าจะขยายตัวร้อยละ 2.8 จากการจัดกิจกรรมส่งเสริมการท่องเที่ยวอย่างต่อเนื่อง เช่น การแข่งขันจักรยานประเภทเสือภูเขาโครอสคันทรี่ ชิงแชมป์ประเทศไทย การจัดการแข่งขันกีฬาแห่งชาติ รอบคัดเลือก ภาค 5 ครั้งที่ 48 “กำแพงเพชรเกมส์” และกีฬาคนพิการแห่งชาติ รอบคัดเลือกภาค 5 ครั้งที่ 38 “ชางิ้วราวเกมส์” เป็นต้น ทำให้มีจำนวนนักท่องเที่ยวเดินทางเข้ามาจับจ่ายใช้สอยในจังหวัดกำแพงเพชรมากขึ้น ประกอบกับมีการจัดเก็บรายได้ จากค่าเช่าอสังหาริมทรัพย์ที่เพิ่มขึ้น เป็นผลจากกรมธนารักษ์มีนโยบายการปรับอัตราค่าเช่าทุก 3 ปี ซึ่งในการปรับครั้งนี้ ตรงกับปีงบประมาณ พ.ศ. 2566 **ภาคอุตสาหกรรม** คาดว่าจะขยายตัว ร้อยละ 1.4 (ช่วงคาดการณ์ที่ร้อยละ 0.9 ถึง 1.9) ขยายตัวจากปีที่ผ่านมา แต่ชะลอตัวจากการประมาณการครั้งก่อนที่คาดว่าจะขยายตัวร้อยละ 1.6 โดยมีปริมาณการผลิตหินแร่ ซึ่งเป็นเครื่องชี้เศรษฐกิจที่สำคัญของภาคอุตสาหกรรมเพิ่มขึ้น ตามความต้องการใช้หินในการก่อสร้างโครงการลงทุนของภาครัฐอย่างต่อเนื่องจากในพื้นที่จังหวัดกำแพงเพชรและจังหวัดใกล้เคียง

**1.1 ปริมาณผลผลิตข้าว** ในปี 2566 คาดว่าจะขยายตัวร้อยละ 3.6 (ช่วงคาดการณ์ที่ร้อยละ 3.1 ถึง 4.1) ชะลอตัวจากปีที่ผ่านมา และจากการประมาณการครั้งก่อนที่คาดว่าจะขยายตัวร้อยละ 3.8 เนื่องจากเกษตรกรปรับเปลี่ยนวิธีการเพาะปลูก ให้ได้ผลผลิตที่มีคุณภาพ ซึ่งส่งผลต่อราคาที่สูงขึ้นตามไปด้วย ประกอบกับปริมาณน้ำที่เพียงพอต่อการเพาะปลูก

ภาพที่ 1 ปริมาณผลผลิตข้าว (ร้อยละต่อปี)

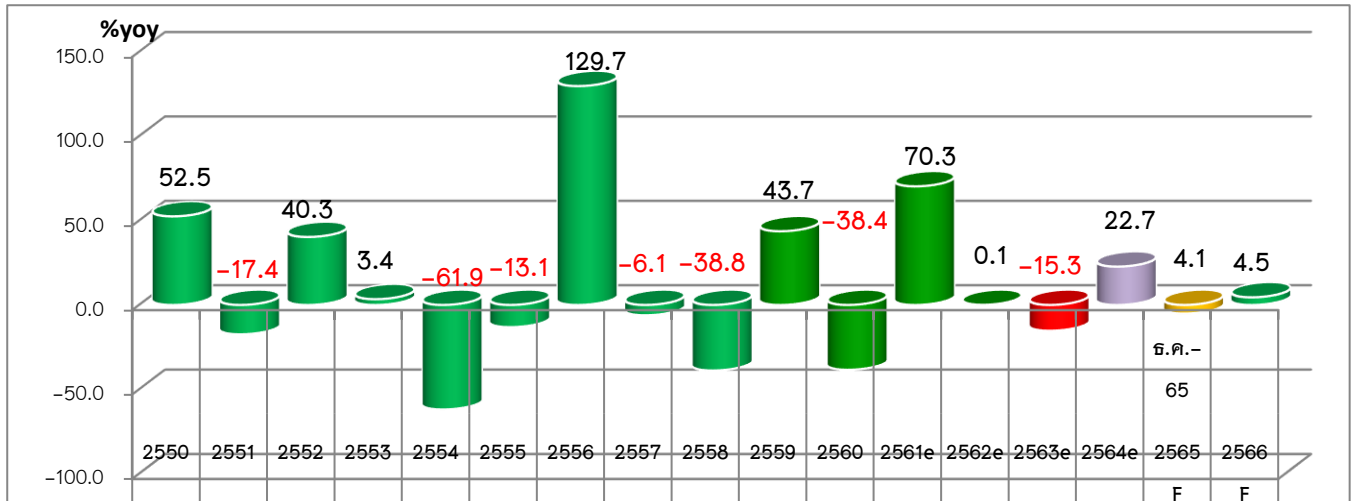


ที่มา : สำนักงานเกษตรจังหวัดกำแพงเพชร, สำนักงานเกษตรและสหกรณ์จังหวัดกำแพงเพชร



**1.2 ปริมาณผลผลิตมันสำปะหลัง** ในปี 2566 คาดว่าจะขยายตัวร้อยละ 4.5 (ช่วงคาดการณ์ที่ร้อยละ 4.0 ถึง 5.0) ขยายตัวจากปีที่ผ่านมา แต่ชะลอตัวจากการประมาณการครั้งก่อนที่คาดว่าจะขยายตัวร้อยละ 5.2 เป็นผลมาจากปัจจัยด้านราคาที่อยู่ในเกณฑ์ดี อีกทั้งจังหวัดกำแพงเพชรมีมาตรการในการควบคุมผลผลิตกับการแพร่ระบาดของโรคใบด่างมันสำปะหลังได้อย่างมีประสิทธิภาพ

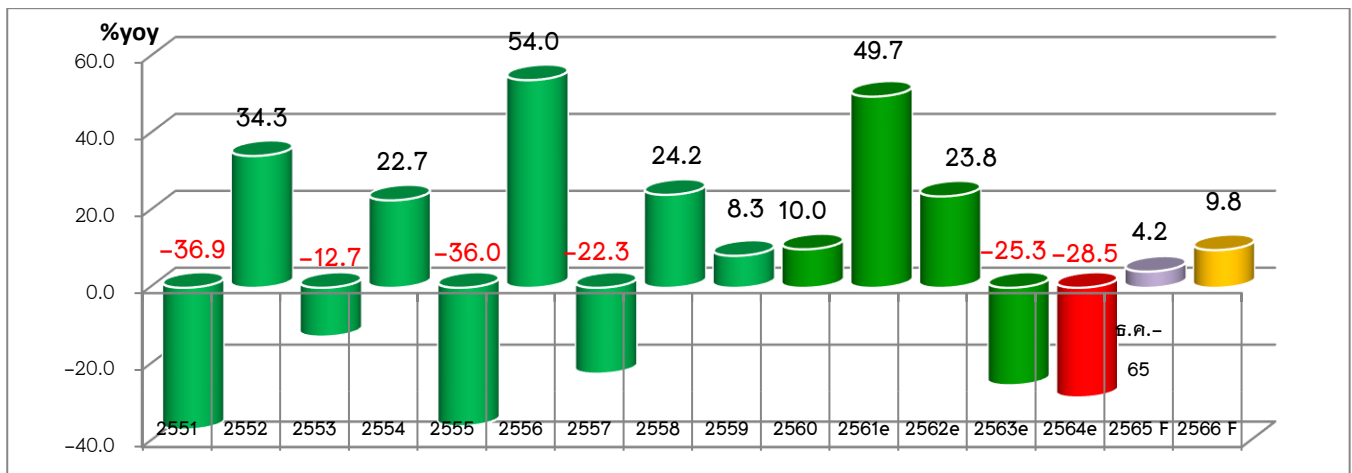
ภาพที่ 2 ปริมาณผลผลิตมันสำปะหลัง (ร้อยละต่อปี)



ที่มา : สำนักงานเกษตรจังหวัดกำแพงเพชร

**1.3 ปริมาณผลผลิตอ้อยโรงงาน** ในปี 2566 คาดว่าจะขยายตัวร้อยละ 9.8 (ช่วงคาดการณ์ที่ร้อยละ 9.3 ถึง 10.3) ขยายตัวจากปีที่ผ่านมา และจากการประมาณการครั้งก่อนที่คาดว่าจะขยายตัวร้อยละ 1.9 เป็นผลมาจากปัจจัยด้านราคาที่อยู่ในเกณฑ์ดี จากการศึกษาที่จังหวัดกำแพงเพชรมีการประชาสัมพันธ์ให้เกษตรกรผู้ปลูกอ้อยปรับเปลี่ยนพฤติกรรมในการเก็บเกี่ยว โดยไม่ใช้วิธีการเผาอ้อยก่อนที่จะนำส่งโรงงาน เกษตรกรจึงมีผลผลิตที่มีคุณภาพตามมาตรฐานที่โรงงานกำหนด ส่งผลให้ราคาอ้อยอยู่ในเกณฑ์ที่ดี ประกอบกับภาครัฐและภาคเอกชนมีนโยบายร่วมกัน ในการสนับสนุนเครื่องมือเครื่องจักรเพาะปลูกตลอดจนถึงการเก็บเกี่ยวผลผลิต

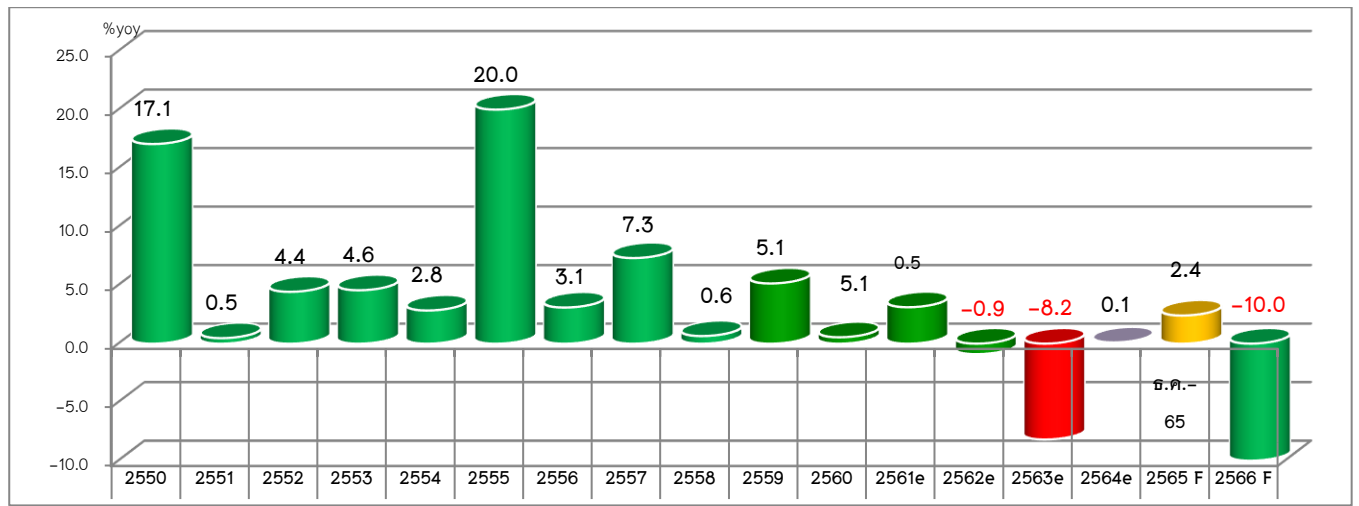
ภาพที่ 3 ปริมาณผลผลิตอ้อยโรงงานเฉลี่ย (ร้อยละต่อปี)



ที่มา : สำนักงานเกษตรจังหวัดกำแพงเพชร, สำนักงานอุตสาหกรรมจังหวัดกำแพงเพชร

1.4 ปริมาณการใช้ไฟฟ้าภาคอุตสาหกรรม ในปี 2566 คาดว่าจะหดตัวร้อยละ -10.0 (ช่วงคาดการณ์ที่ร้อยละ -10.5 ถึง -9.5) หดตัวจากปีที่ผ่านมา และจากการประมาณการครั้งก่อนที่คาดว่าจะขยายตัวร้อยละ 2.3 เป็นผลจากภาคอุตสาหกรรมหันมาผลิตไฟฟ้าใช้เองในการประกอบกิจการ ส่งผลให้ปริมาณการใช้ไฟฟ้าจากการไฟฟ้าส่วนภูมิภาคจังหวัดกำแพงเพชร มีแนวโน้มลดลง

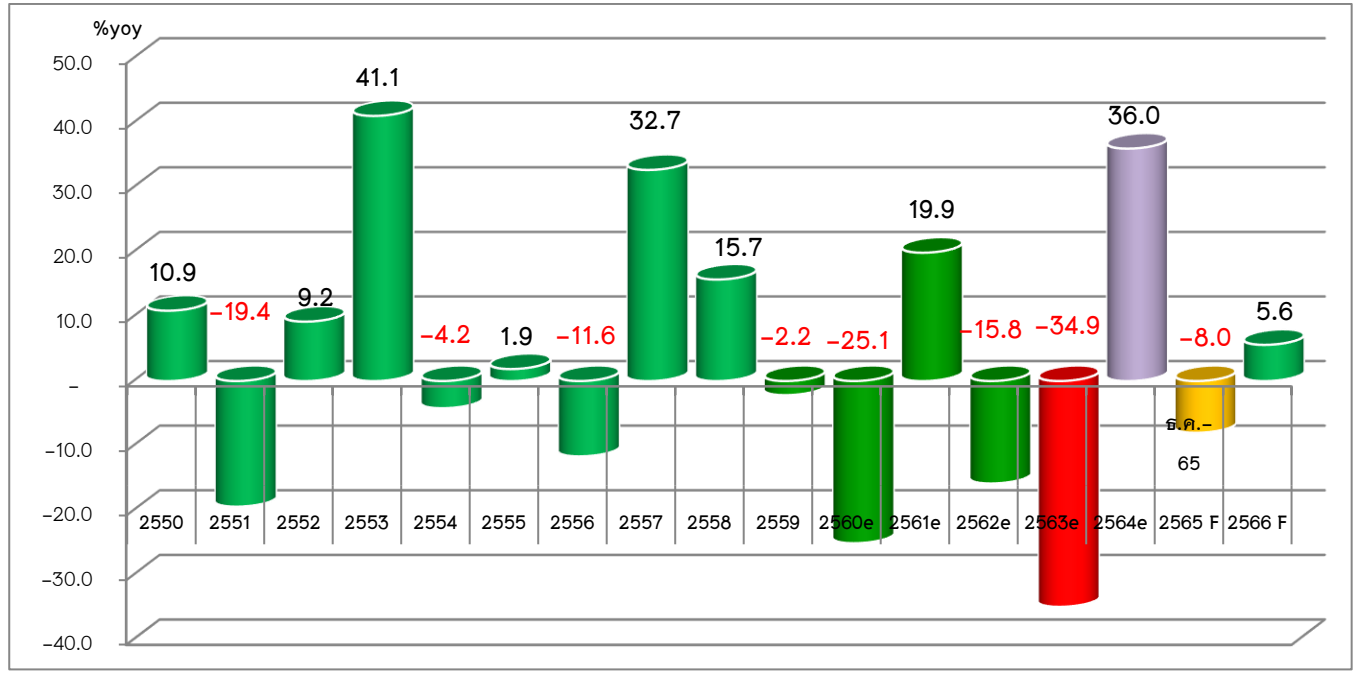
ภาพที่ 4 ปริมาณการใช้ไฟฟ้าภาคอุตสาหกรรม (ร้อยละต่อปี)



ที่มา : การไฟฟ้าส่วนภูมิภาคจังหวัดกำแพงเพชร

1.5 ปริมาณการผลิตหินแร่ ในปี 2566 คาดว่าจะขยายตัวร้อยละ 5.6 (ช่วงคาดการณ์ที่ร้อยละ 5.1 ถึง 6.1) ขยายตัวจากปีที่ผ่านมา แต่ชะลอลงจากการประมาณครั้งก่อนที่คาดว่าจะขยายตัวร้อยละ 7.5 จากความต้องการใช้หินในการก่อสร้างโครงการลงทุนของภาครัฐอย่างต่อเนื่องจากในพื้นที่จังหวัดกำแพงเพชรและจังหวัดใกล้เคียง

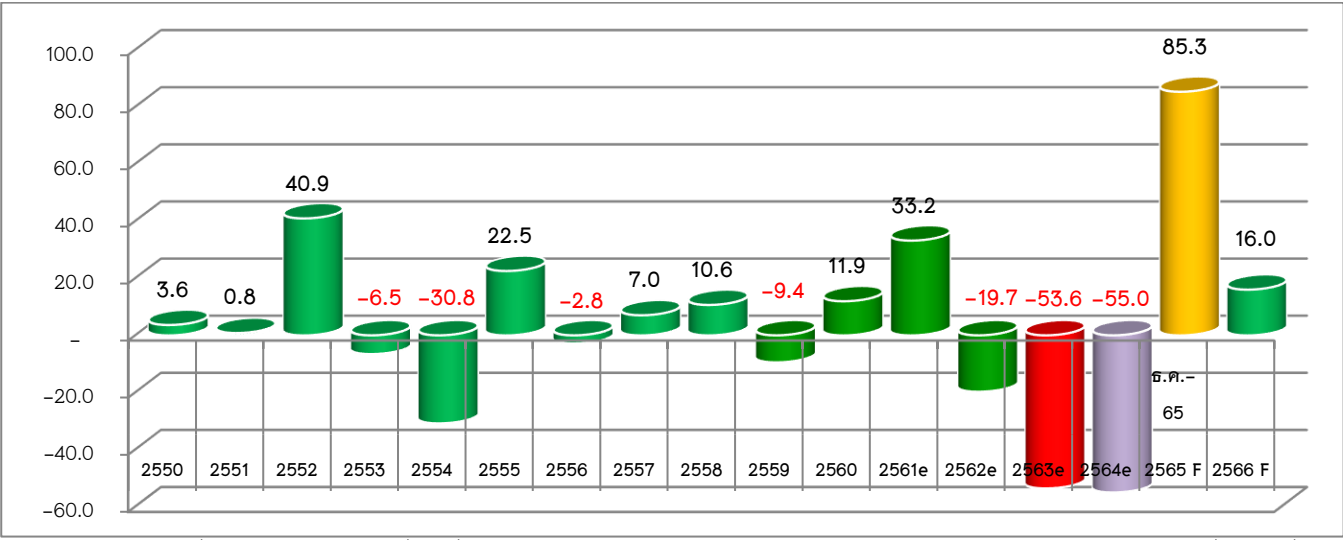
ภาพที่ 5 ปริมาณการผลิตหินแร่ (ร้อยละต่อปี)



ที่มา : สำนักงานอุตสาหกรรมจังหวัดกำแพงเพชร

**1.6 จำนวนนักท่องเที่ยว** ในปี 2566 คาดว่าจะขยายตัวร้อยละ 16.0 (ช่วงคาดการณ์ที่ร้อยละ 15.5 ถึง 16.5) ชะลอลตัวจากปีที่ผ่านมา และจากการประมาณการครั้งก่อนที่คาดว่าจะขยายตัวร้อยละ 27.6 จากการจัดกิจกรรมส่งเสริมการท่องเที่ยวอย่างต่อเนื่อง เช่น การแข่งขันจักรยานประเภทเสือภูเขา ครอสคันทรี ชิงแชมป์ประเทศไทย การจัดการแข่งขันกีฬาแห่งชาติ รอบคัดเลือกภาค 5 ครั้งที่ 48 “กำแพงเพชรเกมส์” และกีฬาคนพิการแห่งชาติ รอบคัดเลือกภาค 5 ครั้งที่ 38 “ซากังราวเกมส์” เป็นต้น ทำให้มีนักท่องเที่ยวเดินทางเข้ามาจับจ่ายใช้สอยในจังหวัดกำแพงเพชรเพิ่มขึ้น

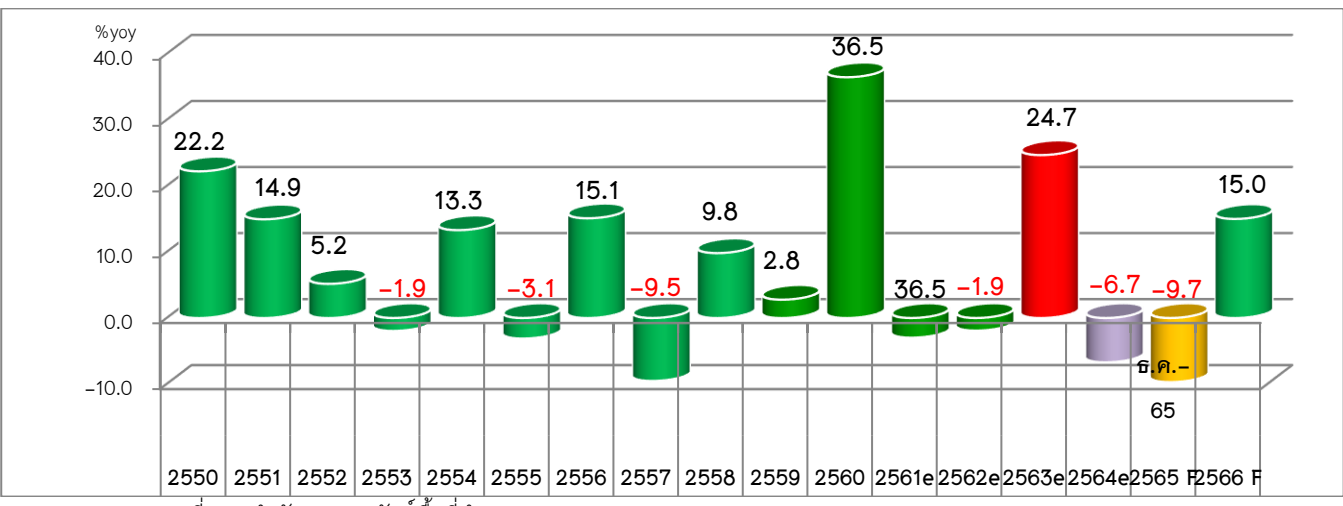
**ภาพที่ 6 จำนวนนักท่องเที่ยว (ร้อยละต่อปี)**



ที่มา : สำนักงานการท่องเที่ยวและกีฬาจังหวัดกำแพงเพชร, อุทยานประวัติศาสตร์กำแพงเพชร, อุทยานแห่งชาติแม่วงก์, อุทยานแห่งชาติคลองลาน, อุทยานแห่งชาติคลองวังเจ้า, เขตรักษาพันธุ์สัตว์ป่าเขาสนามเพรียง, พิพิธภัณฑ์สถานแห่งชาติกำแพงเพชร และนายกองค์การบริหารส่วนจังหวัดกำแพงเพชรและเทศบาลเมืองปางมะค่า

**1.7 รายได้จากค่าเช่าอสังหาริมทรัพย์** ในปี 2566 คาดว่าจะขยายตัวร้อยละ 15.0 (ช่วงคาดการณ์ที่ร้อยละ 14.5 ถึง 15.5) ขยายตัวจากปีที่ผ่านมา แต่ชะลอลตัวจากการประมาณการครั้งก่อนที่คาดว่าจะขยายตัวร้อยละ 38.0 กรมธนารักษ์มีนโยบายการปรับอัตราค่าเช่าทุก 3 ปี ซึ่งในการปรับครั้งนี้ตรงกับปีงบประมาณ พ.ศ. 2566 ประกอบกับคณะรัฐมนตรีให้ความเห็นชอบการเปิดประมูลขายที่ราชพัสดุที่ตกเป็นของแผ่นดินตามคำพิพากษาของศาล ผ่านระบบประมูลขายที่ราชพัสดุ (แปลงยึดทรัพย์) จึงทำให้รายได้จากค่าเช่าอสังหาริมทรัพย์เพิ่มขึ้น

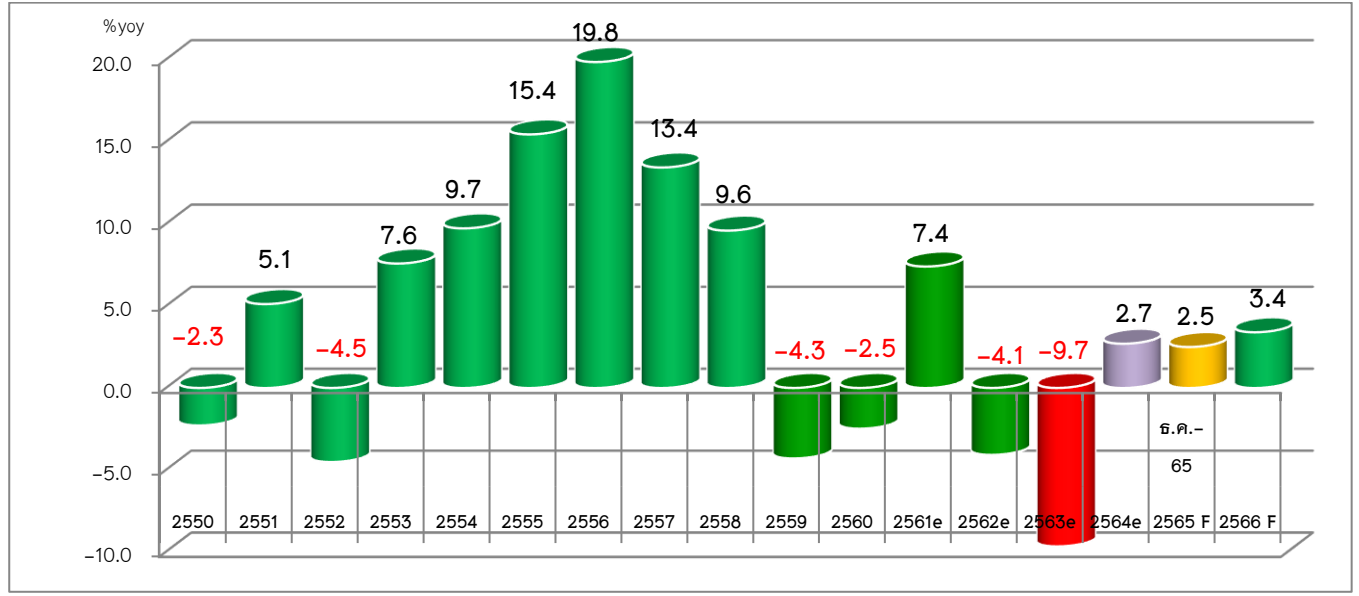
**ภาพที่ 7 รายได้จากค่าเช่าอสังหาริมทรัพย์**



ที่มา : สำนักงานธนารักษ์พื้นที่กำแพงเพชร

**1.8 รายได้จากดอกเบี้ยรับของธนาคารพาณิชย์** ในปี 2566 คาดว่าจะขยายตัวร้อยละ 3.4 (ช่วงคาดการณ์ที่ร้อยละ 2.9 ถึง 3.9) ขยายตัวจากปีที่ผ่านมา และจากการประมาณการครั้งก่อนที่คาดว่าจะขยายตัวร้อยละ 2.4 จากการที่ผู้ประกอบการสามารถกลับมาดำเนินกิจกรรมทางเศรษฐกิจได้ตามปกติ ภายหลังจากสถานการณ์การแพร่ระบาดของโรคโควิด-19 จึงมีความต้องการเงินทุนในการขยายและหมุนเวียนในกิจการเพื่อรองรับการฟื้นตัวทางเศรษฐกิจ ประกอบกับคณะกรรมการนโยบายการเงิน (กนง.) มีมติให้ขึ้นอัตราดอกเบี้ยนโยบายเป็นร้อยละ 2.00 ต่อปี ส่งผลให้รายได้จากดอกเบี้ยรับธนาคารมีแนวโน้มที่จะขยายตัวขึ้น

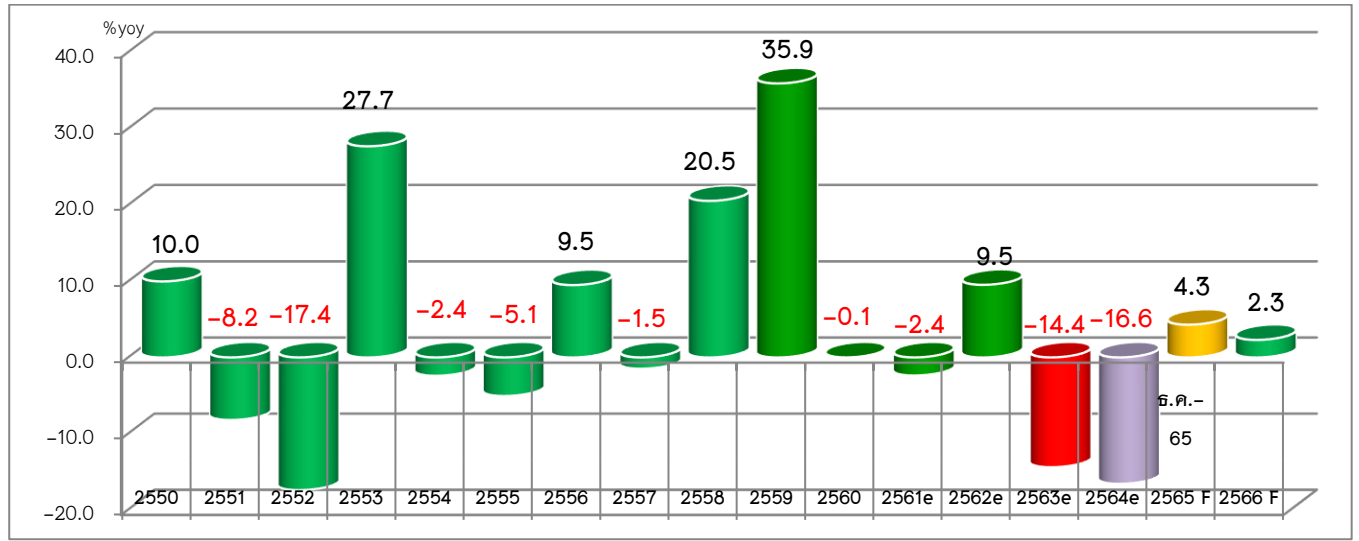
**ภาพที่ 8 รายได้จากดอกเบี้ยรับของธนาคารพาณิชย์ (ร้อยละต่อปี)**



ที่มา : ธนาคารแห่งประเทศไทย

**1.9 ยอดขายจากธุรกิจค้าส่งค้าปลีก** ในปี 2566 คาดว่าจะขยายตัวร้อยละ 2.3 (ช่วงคาดการณ์ที่ร้อยละ 1.7 ถึง 2.7) ชะลอตัวจากปีที่ผ่านมา แต่ขยายตัวจากการประมาณการครั้งก่อนที่คาดว่าจะหดตัวร้อยละ -5.2 เนื่องจากเศรษฐกิจที่เริ่มฟื้นตัว ประชาชนกลับมาจับจ่ายใช้สอยตามสภาวะปกติ ประกอบกับผู้ที่ได้รับสิทธิสวัสดิการแห่งรัฐปี 2565 เริ่มใช้สิทธิในการซื้อสินค้าอุปโภคบริโภคด้วยบัตรประชาชนผ่านร้านค้าธงฟ้าประชารัฐ ทั้งนี้ ยังคงต้องจับตาสถานการณ์ทางการเมืองในประเด็นเกี่ยวกับนโยบายกระตุ้นเศรษฐกิจของรัฐบาล

**ภาพที่ 9 ยอดขายจากธุรกิจค้าส่งค้าปลีก(ร้อยละต่อปี)**



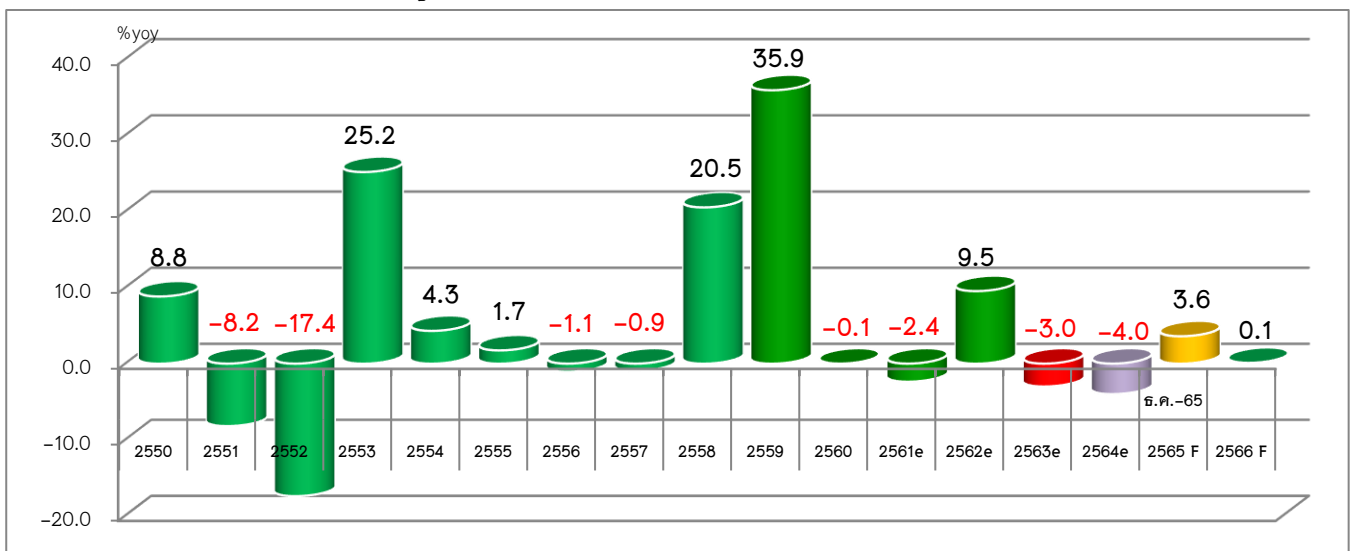
ที่มา : สำนักงานสรรพากรพื้นที่กำแพงเพชร, ร้านค้ารายย่อย

## 2. ด้านอุปสงค์

**ด้านอุปสงค์ (การใช้จ่าย)** ในปี 2566 คาดว่าจะขยายตัวร้อยละ 6.1 (ช่วงคาดการณ์ที่ร้อยละ 5.6 ถึง 6.6) ขยายตัวจากปีที่ผ่านมา แต่ชะลอลงจากการประมาณการครั้งก่อนที่คาดว่าจะขยายตัวร้อยละ 8.6 จากการลงทุนภาคเอกชน คาดว่าจะขยายตัวร้อยละ 4.1 (ช่วงคาดการณ์ที่ร้อยละ 3.6 ถึง 4.6) ชะลอลงจากปีที่ผ่านมา แต่ขยายตัวจากประมาณการครั้งก่อนที่คาดว่าจะขยายตัวร้อยละ 3.6 จากสินเชื่อเพื่อการลงทุนที่ผู้ประกอบการกลับมาดำเนินกิจกรรมทางเศรษฐกิจได้ตามปกติ จึงมีความต้องการเงินทุนในการขยายและหมุนเวียนในกิจการเพื่อรองรับการดำเนินกิจกรรมทางเศรษฐกิจที่มีแนวโน้มฟื้นตัวขึ้น อีกทั้ง รัฐบาลมีการมุ่งเน้นสนับสนุนสินเชื่อสำหรับธุรกิจ ประเภท BCG เพื่อเน้นสร้างสมดุลให้เศรษฐกิจเติบโต ควบคู่ไปกับการใส่ใจดูแลสังคม และลดผลกระทบด้านสิ่งแวดล้อม **การใช้จ่ายของภาครัฐ** คาดว่าจะขยายตัวร้อยละ 2.6 (ช่วงคาดการณ์ที่ร้อยละ 2.1 ถึง 3.1) ชะลอลงจากปีที่ผ่านมา และจากการประมาณการครั้งก่อนที่คาดว่าจะขยายตัวร้อยละ 12.4 เป็นผลจากภาครัฐเร่งรัดติดตามผู้รับจ้างให้ดำเนินงานและเบิกจ่ายเงินให้เป็นไปตามแผน **การบริโภคภาคเอกชน** คาดว่าจะขยายตัวร้อยละ 0.5 (ช่วงคาดการณ์ที่ร้อยละ 0.0 ถึง 1.0) ชะลอลงจากปีที่ผ่านมา แต่ขยายตัวจากประมาณการครั้งก่อนที่คาดว่าจะหดตัวร้อยละ -3.6 จากจำนวนรถยนต์ที่จดทะเบียนใหม่ เนื่องจากบริษัทสามารถกลับมาผลิตและส่งมอบรถยนต์ที่ตกค้างจากการจองในปี 2565 และการจองของปี 2566

**2.1 ภาษีมูลค่าเพิ่มหมวดค้าส่งค้าปลีก** ในปี 2566 คาดว่าจะขยายตัวร้อยละ 0.1 (ช่วงคาดการณ์ที่ร้อยละ -0.4 ถึง 0.5) ชะลอลงจากปีที่ผ่านมา แต่ขยายตัวจากการประมาณการครั้งก่อนที่คาดว่าจะหดตัวร้อยละ -4.8 ตามกำลังซื้อของประชาชนที่เริ่มกลับมาฟื้นตัว ประกอบกับผู้ได้รับสิทธิสวัสดิการแห่งรัฐ ปี 2565 เริ่มใช้สิทธิซื้อสินค้าอุปโภคบริโภคด้วยบัตรประชาชนไปใช้จ่ายได้ที่ร้านค้าธงฟ้าประชารัฐ

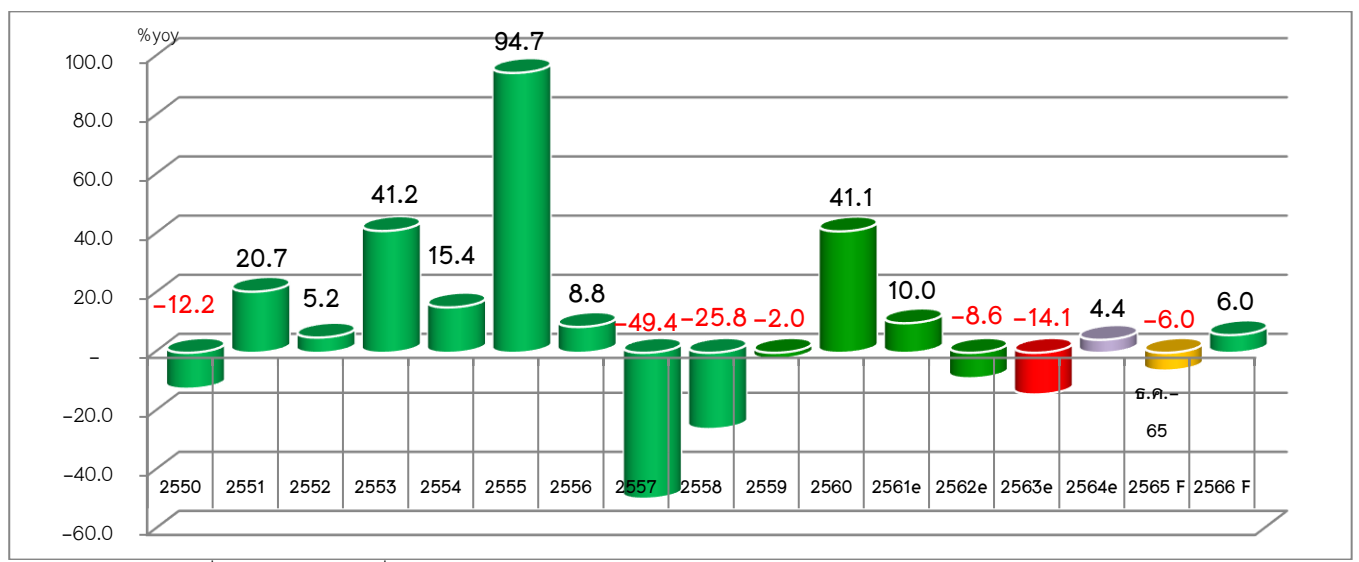
ภาพที่ 10 ยอดภาษีมูลค่าเพิ่มหมวดค้าส่งค้าปลีก (ร้อยละต่อปี)



ที่มา : สำนักงานสรรพากรพื้นที่กำแพงเพชร, ร้านค้ารายย่อย

**2.2 จำนวนรถยนต์ที่จดทะเบียนใหม่** ในปี 2566 คาดว่าจะขยายตัวร้อยละ 6.0 (ช่วงคาดการณ์ที่ร้อยละ 5.5 ถึง 6.5) ขยายตัวจากปีที่ผ่านมา และจากการประมาณการครั้งก่อนที่คาดว่าจะขยายตัวร้อยละ 2.1 เนื่องจากบริษัทสามารถกลับมาผลิตและส่งมอบรถยนต์ที่ตกค้างจากการจองในปี 2565 และการจองของปี 2566 ประกอบกับความต้องการรถยนต์ไฟฟ้าที่มีแนวโน้มเพิ่มขึ้น

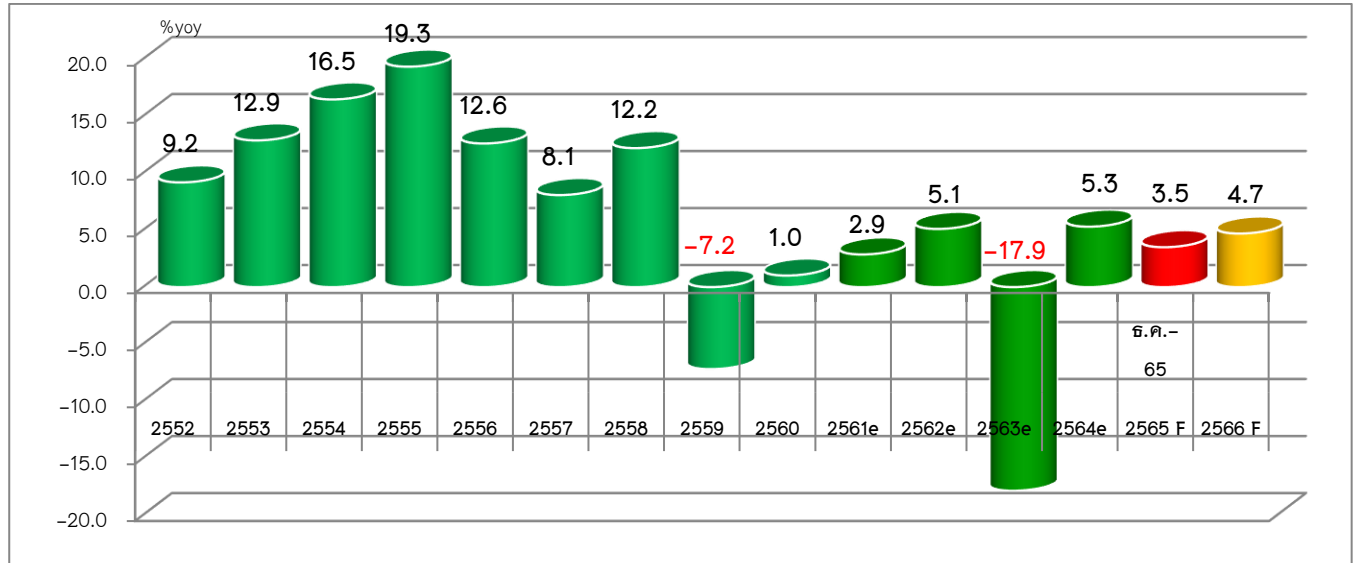
ภาพที่ 11 จำนวนรถยนต์ยนต์ที่จดทะเบียนใหม่



ที่มา : สำนักงานขนส่งจังหวัดกำแพงเพชร

**2.3 สินเชื่อเพื่อการลงทุนของสถาบันการเงินในจังหวัดกำแพงเพชร** ในปี 2566 คาดว่าจะขยายตัวร้อยละ 4.7 (ช่วงคาดการณ์ที่ร้อยละ 4.2 ถึง 5.2) ขยายตัวจากปีที่ผ่านมา และจากการประมาณการครั้งก่อนที่คาดว่าจะขยายตัวร้อยละ 2.4 จากการที่ผู้ประกอบการสามารถกลับมาดำเนินกิจกรรมทางเศรษฐกิจได้ตามปกติตามการฟื้นตัวของเศรษฐกิจภายในจังหวัด ผู้ประกอบการจึงมีความต้องการเงินทุนในการขยายกิจการ เพื่อรองรับการดำเนินกิจกรรมทางเศรษฐกิจที่มีแนวโน้มฟื้นตัวขึ้น อีกทั้ง รัฐบาลมีการมุ่งเน้นสนับสนุนสินเชื่อสำหรับธุรกิจ ประเภท BCG เพื่อเน้นสร้างสมดุลให้เศรษฐกิจเติบโต ควบคู่ไปกับการใส่ใจดูแลสังคม และลดผลกระทบด้านสิ่งแวดล้อม

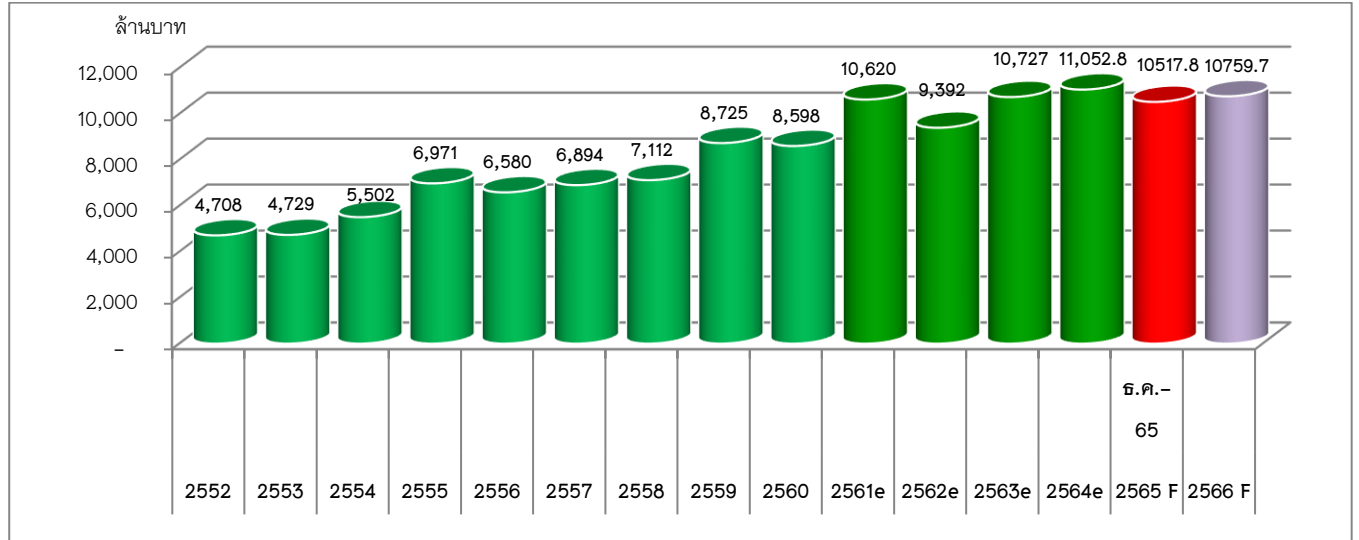
ภาพที่ 12 สินเชื่อเพื่อการลงทุนของสถาบันการเงินในจังหวัดกำแพงเพชร (ร้อยละต่อปี)



ที่มา : ธนาคารแห่งประเทศไทย (คิดสัดส่วน 30% ของสินเชื่อคงค้างรวม)

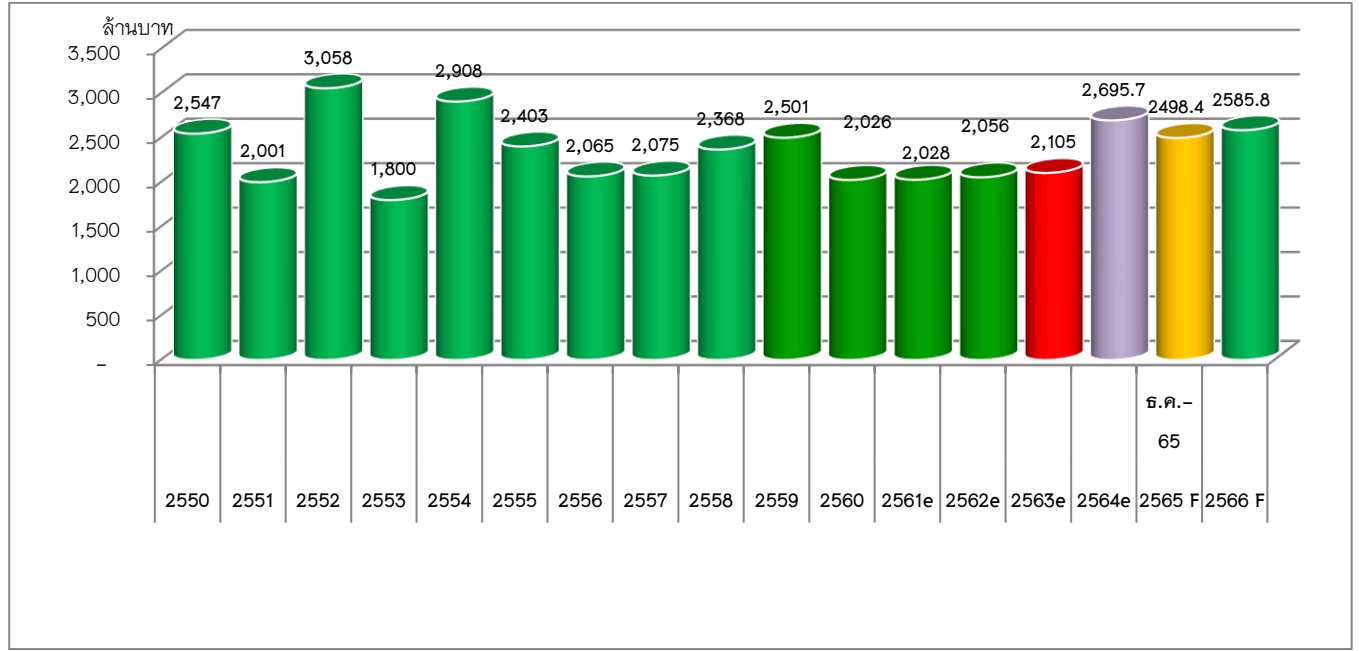
**2.4 การใช้จ่ายของภาครัฐ** ในปี 2566 ใช้จ่ายประจำคาดว่าจะขยายตัวร้อยละ 2.3 (ช่วงคาดการณ์ที่ร้อยละ 1.8 ถึง 2.8) ขยายตัวจากปีที่ผ่านมา แต่ชะลอลงจากการประมาณการครั้งก่อนที่คาดว่าจะขยายตัวร้อยละ 9.3 และรายจ่ายลงทุนคาดว่าจะขยายตัวร้อยละ 3.5 (ช่วงคาดการณ์ที่ร้อยละ 3.0 ถึง 4.0) ชะลอลงจากปีที่ผ่านมา และจากการประมาณการครั้งก่อนที่คาดว่าจะขยายตัวร้อยละ 20.6 เนื่องจากภาครัฐเร่งรัดติดตามผู้รับจ้างให้ดำเนินงานและเบิกจ่ายเงินให้เป็นไปตามแผน ในขณะที่รัฐบาลมีการลงทุนในโครงการขนาดใหญ่และโครงสร้างพื้นฐานอย่างต่อเนื่อง เพื่อรองรับการกลับมาดำเนินกิจกรรมทางเศรษฐกิจในระดับประเทศ

**ภาพที่ 13 การใช้จ่ายงบประมาณของภาครัฐ (ล้านบาท)**



ที่มา : สำนักงานคลังจังหวัดกำแพงเพชร

**ภาพที่ 14 ใช้จ่ายงบลงทุนของภาครัฐ (ล้านบาท)**

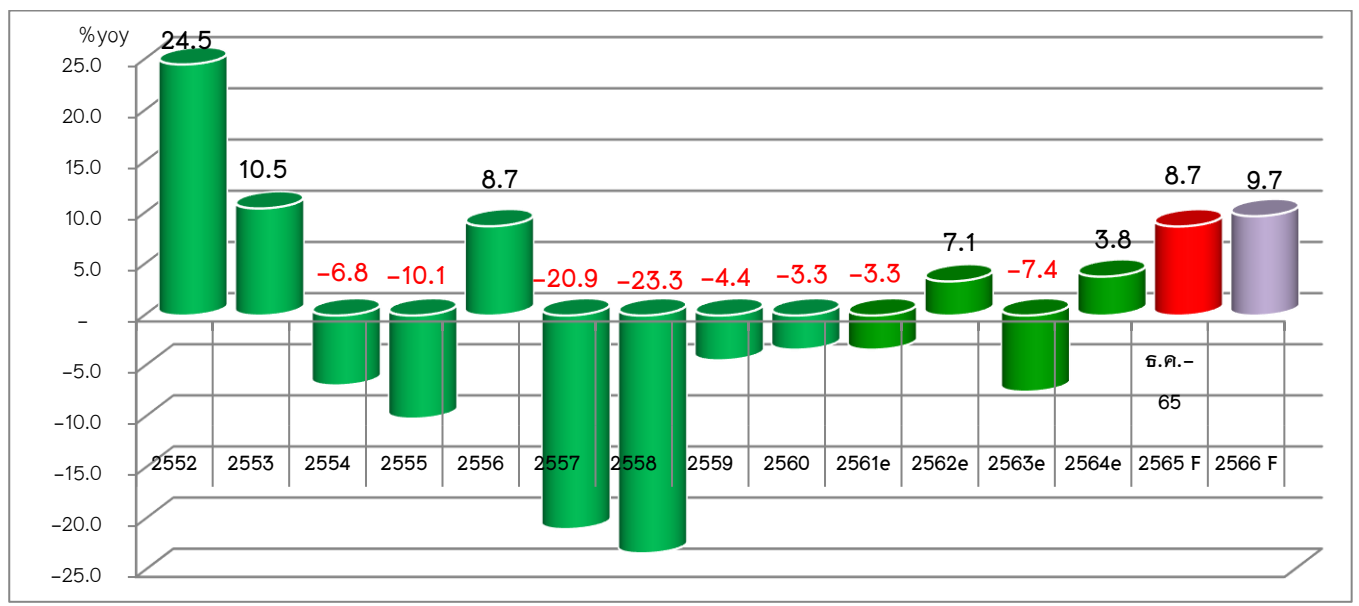


ที่มา : สำนักงานคลังจังหวัดกำแพงเพชร

### 3. ด้านรายได้เกษตรกร

รายได้เกษตรกรในปี 2566 คาดว่าจะขยายตัวร้อยละ 9.7 (ช่วงคาดการณ์ที่ร้อยละ 9.2 ถึง 11.3) เนื่องจากเกษตรกรมีการปรับเปลี่ยนวิธีการเพาะปลูกโดยการนำเทคโนโลยีเข้ามาใช้ในกระบวนการเพาะปลูก ทำให้ผลผลิตมีปริมาณและคุณภาพสูงขึ้น ส่งผลราคาผลผลิตทางการเกษตรมีแนวโน้มสูงขึ้นอย่างต่อเนื่อง อย่างไรก็ตามประเด็นเรื่องต้นทุนการผลิตของเกษตรกรที่สูงขึ้นและภัยพิบัติทางธรรมชาติที่ยังคงต้องเฝ้าระวัง

ภาพที่ 15 อัตราการขยายตัวของรายได้เกษตรกร (ร้อยละต่อปี)

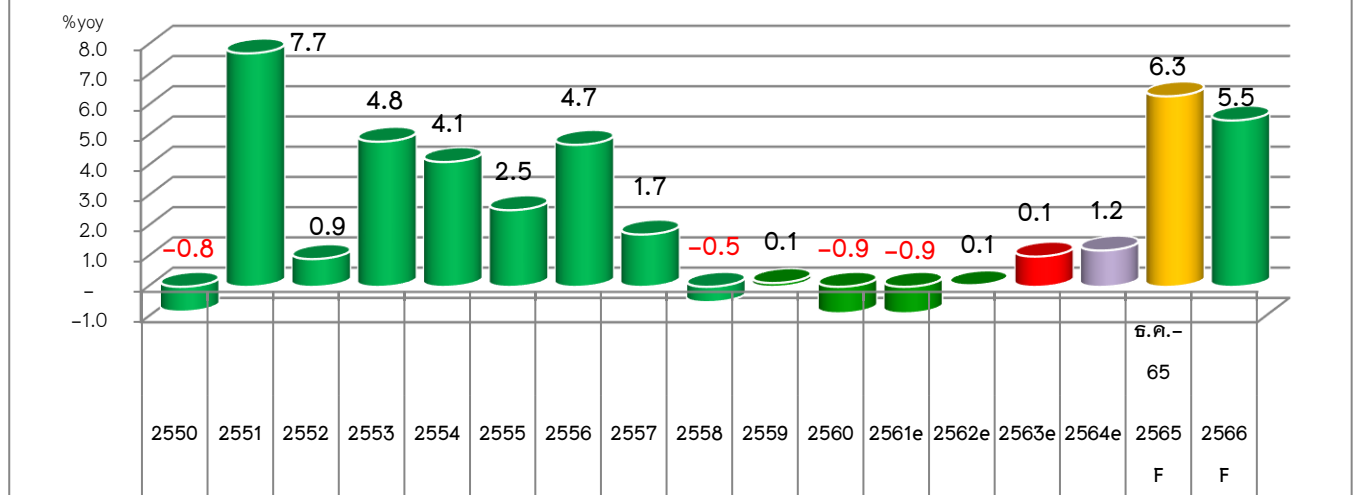


ที่มา : สำนักงานเกษตรจังหวัดกำแพงเพชร, สำนักงานพาณิชย์จังหวัดกำแพงเพชร

### 4. ด้านเสถียรภาพเศรษฐกิจ

ในปี 2566 อัตราเงินเฟ้อคาดว่าจะอยู่ที่ร้อยละ 5.5 ต่อปี (ช่วงคาดการณ์ที่ร้อยละ 5.0 ถึง 6.0) ชะลอตัวจากปีที่ผ่านมา แต่ปรับตัวสูงขึ้นจากประมาณการครั้งก่อนที่คาดว่าอัตราเงินเฟ้อจะอยู่ที่ร้อยละ 3.5 ต่อปี ตามการสูงขึ้นของราคาสินค้าอุปโภคบริโภครวมถึงราคาน้ำมันเชื้อเพลิงที่อยู่ในระดับที่สูง ด้านการจ้างงานคาดว่าจะมีผู้มีงานทำประมาณ 409,469 คน ลดลงจากปีที่ผ่านมา เนื่องจากจากการปรับเปลี่ยนรูปแบบการทำงานโดยเน้นการใช้เทคโนโลยีหรือเครื่องจักรต่างๆ แทนการใช้แรงงานคนมากขึ้น และการที่ประชาชนให้ความสนใจในการประกอบอาชีพอิสระเพิ่มขึ้น ทั้งนี้ภาครัฐและภาคเอกชนต้องให้ความสำคัญกับจำนวนแรงงานที่ลดลง อาจมีผลต่อระบบเศรษฐกิจโดยรวมภายในจังหวัด

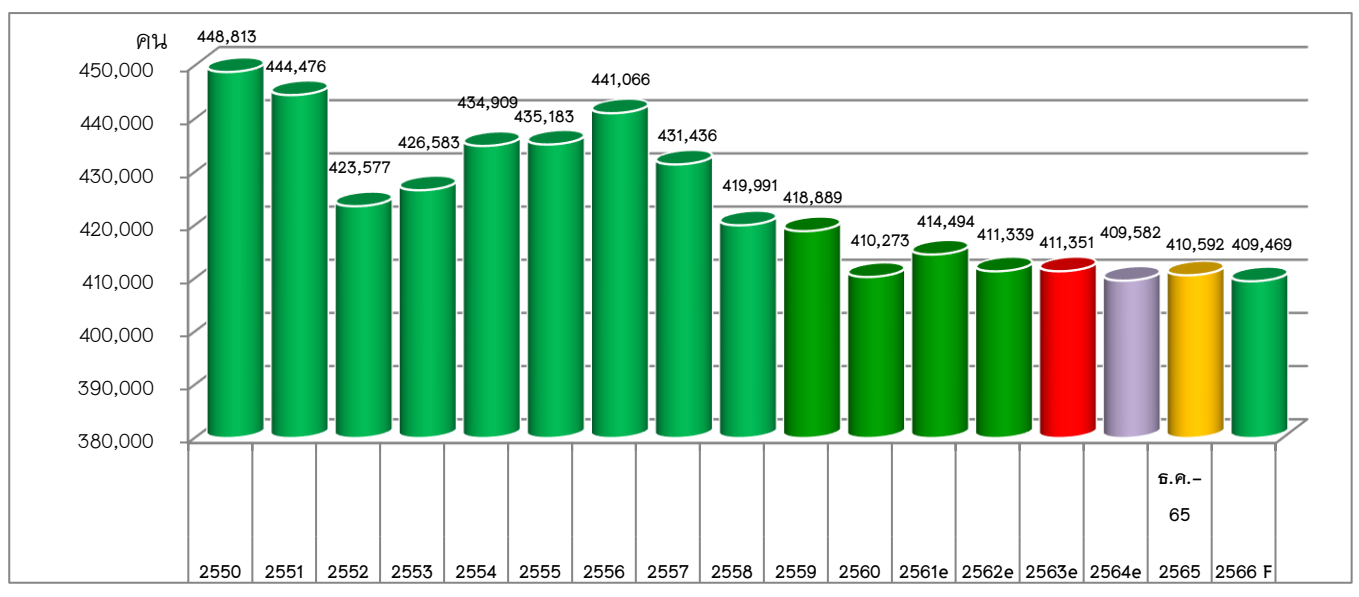
ภาพที่ 16 อัตราเงินเฟ้อ (ร้อยละต่อปี)





ที่มา : สำนักงานพาณิชย์จังหวัดกำแพงเพชร

ภาพที่ 17 จำนวนการจ้างงาน (คน)



ที่มา : สำนักงานสถิติจังหวัดกำแพงเพชร

## สรุปภาพรวมเศรษฐกิจและแนวโน้มของจังหวัดกำแพงเพชร

เครื่องชี้วัดเศรษฐกิจ	หน่วย	ปี 2564 <sup>E</sup>	ปี 2565 <sup>F</sup>	ปี 2566 <sup>F</sup>		
			Consensus	Min	Consensus	Max
การขยายตัวเศรษฐกิจ						
ผลิตภัณฑ์มวลรวมจังหวัด ณ ราคาปัจจุบัน	ล้านบาท	110,844	117,093	126,259	127,356	128,601
	%yoy	5.2	5.6	7.8	8.8	9.8
ผลิตภัณฑ์มวลรวมจังหวัด ณ ราคาปีฐาน	ล้านบาท	63,289	61,578	63,491	63,760	64,107
(CVM)	%yoy	-2.0	-2.7	3.1	3.5	4.1
ประชากรในจังหวัด	คน	780,661	780,260	779,622	779,622	779,622
	%yoy	0.0	-0.1	-0.1	-0.1	-0.1
ผลิตภัณฑ์มวลรวมจังหวัดต่อหัว	บาท/คน/ปี	141,987	150,070	161,949	163,356	164,953
	%yoy	5.2	5.7	7.9	8.9	9.9
ดัชนีปริมาณผลผลิตภาคเกษตร(API)	%yoy	-5.4	-10.5	3.4	4.4	5.4
ดัชนีปริมาณผลผลิตภาคอุตสาหกรรม(IPI)	%yoy	-7.3	-6.6	0.9	1.4	1.9
ดัชนีปริมาณผลผลิตภาคบริการ (SI)	%yoy	-7.1	-0.8	3.9	4.4	4.9
ดัชนีการบริโภคภาคเอกชน (Cp)	%yoy	-6.4	-2.1	0.0	0.5	1.0
ดัชนีการลงทุนภาคเอกชน (Ip)	%yoy	3.6	5.4	3.6	4.1	4.6
ดัชนีการใช้จ่ายภาครัฐบาล (G)	%yoy	23.5	-5.5	2.1	2.6	3.1
ดัชนีรายได้เกษตรกร (Farm Income)	%yoy	0.2	0.6	9.2	9.7	11.3
อัตราเงินเฟ้อ (inflation Rate)	%yoy	1.1	5.8	5.0	5.5	6.0
การจ้างงาน (Employment)	คน	413304.0	414739.0	409,459	409,469	409,479
	yoy	1,953	1,435	-5,280.0	-5,270.0	-5,260.0

ที่มา: สำนักงานคลังจังหวัดกำแพงเพชร

ปรับปรุงล่าสุด : 30 มิถุนายน 2566

### นิยามตัวแปรและการคำนวณในแบบจำลองเศรษฐกิจจังหวัด

GPP constant prices	หมายถึง	ผลิตภัณฑ์มวลรวมจังหวัด ณ ราคาปีฐาน
GPP current prices	หมายถึง	ผลิตภัณฑ์มวลรวมจังหวัด ณ ราคาปัจจุบัน
GPPS	หมายถึง	ดัชนีผลิตภัณฑ์มวลรวมจังหวัด ณ ราคาปีฐาน ด้านอุปทาน
GPPD	หมายถึง	ดัชนีผลิตภัณฑ์มวลรวมจังหวัด ณ ราคาปีฐาน ด้านอุปสงค์
API (Q)	หมายถึง	ดัชนีผลผลิตภาคเกษตรกรรมจังหวัด
API (P)	หมายถึง	ดัชนีราคาผลผลิตภาคเกษตรกรรมจังหวัด
IPI	หมายถึง	ดัชนีผลผลิตภาคอุตสาหกรรมจังหวัด
SI	หมายถึง	ดัชนีปริมาณผลผลิตภาคบริการจังหวัด
Cp Index	หมายถึง	ดัชนีการบริโภคภาคเอกชนจังหวัด
Ip Index	หมายถึง	ดัชนีการลงทุนภาคเอกชนจังหวัด
G Index	หมายถึง	ดัชนีการใช้จ่ายภาคจังหวัด
GPP Deflator	หมายถึง	ระดับราคาเฉลี่ยของผลิตภัณฑ์มวลรวมจังหวัด
CPI	หมายถึง	ดัชนีราคาผู้บริโภคจังหวัด
PPI	หมายถึง	ดัชนีราคาผู้ผลิตระดับประเทศ
Inflation rate	หมายถึง	อัตราเงินเฟ้อจังหวัด
Farm Income Index	หมายถึง	ดัชนีรายได้เกษตรกรจังหวัด
Population	หมายถึง	จำนวนประชากรของจังหวัด
Employment	หมายถึง	จำนวนผู้มีงานทำของจังหวัด
%yoy	หมายถึง	อัตราการเปลี่ยนแปลงเทียบกับช่วงเดียวกันของปีก่อน
Base year	หมายถึง	ปีฐาน (2548 = 100)
Min	หมายถึง	สถานการณ์ที่คาดว่าจะเลวร้ายที่สุด
Consensus	หมายถึง	สถานการณ์ที่คาดว่าจะเป็นไปได้มากที่สุด
Max	หมายถึง	สถานการณ์ที่คาดว่าจะดีที่สุด

## การคำนวณดัชนี

### ดัชนีชี้วัดเศรษฐกิจด้านอุปทาน (Supply Side หรือ Production Side : GPPS)

- ประกอบด้วย 3 ดัชนีได้แก่

(1) ดัชนีผลผลิตภาคอุตสาหกรรมจังหวัด	โดยให้น้ำหนัก	0.480
(2) ดัชนีผลผลิตภาคบริการจังหวัด	โดยให้น้ำหนัก	0.310
(3) ดัชนีผลผลิตภาคเกษตรกรรมจังหวัด	โดยให้น้ำหนัก	0.210

การกำหนดน้ำหนักของแต่ละองค์ประกอบของดัชนี โดยหาสัดส่วนจากมูลค่าเพิ่มราคาปีปัจจุบัน ของเครื่องชี้เศรษฐกิจภาคเกษตรกรรม (สาขาเกษตร) เครื่องชี้เศรษฐกิจภาคอุตสาหกรรม (สาขาเหมืองแร่ สาขาอุตสาหกรรม สาขาไฟฟ้าและสาขาประปา) และเครื่องชี้เศรษฐกิจภาคบริการ (14 สาขา ตั้งแต่สาขาก่อสร้าง ถึง สาขาถูกจ้างในครัวเรือน) จากข้อมูล GPP แบบ Top down เทียบกับ GPP รวมราคาปีปัจจุบัน แบบ Top down

จัดทำขึ้นเพื่อใช้ติดตามภาวะการผลิตภาคเกษตรกรรม ภาคอุตสาหกรรม และภาคบริการของจังหวัดกำแพงเพชร เป็นรายเดือน ซึ่งจะล่าช้าประมาณ 1 เดือนครึ่ง (45 วัน) โดยการคำนวณ API (Q), IPI (Q), SI (Q) ได้กำหนดปีฐาน 2548 ซึ่งคำนวณจากเครื่องชี้ผลผลิตภาคเกษตรกรรม ภาคอุตสาหกรรม และภาคบริการของจังหวัดกำแพงเพชรรายเดือนอนุกรมเวลาย้อนหลังไปตั้งแต่ปี พ.ศ. 2548 เป็นต้นมา

### ดัชนีผลผลิตภาคเกษตรกรรม (Agriculture Production Index: API (Q))

- ประกอบด้วยองค์ประกอบทั้งสิ้น 6 ตัว คือ

(1) ปริมาณผลผลิตอ้อย	โดยให้น้ำหนัก	0.363
(2) ปริมาณผลผลิตข้าว	โดยให้น้ำหนัก	0.302
(3) ปริมาณผลผลิตมันสำปะหลัง	โดยให้น้ำหนัก	0.149
(4) ปริมาณสุกร	โดยให้น้ำหนัก	0.130
(5) ปริมาณไก่เนื้อ	โดยให้น้ำหนัก	0.031
(6) ปริมาณผลผลิตข้าวโพดเลี้ยงสัตว์	โดยให้น้ำหนัก	0.025

- โดยตัวชี้วัดทุกตัวได้ปรับฤดูกาล (Seasonal Adjusted : SA) แล้ว

การกำหนดน้ำหนักขององค์ประกอบในการจัดทำ API (Q) ให้น้ำหนักของเครื่องชี้จากสัดส่วนมูลค่าเพิ่มของเครื่องชี้ ณ ราคาปีปัจจุบัน กับ GPP แบบ Bottom up ณ ราคาปีปัจจุบันภาคเกษตรกรรม (สาขาเกษตร และสาขาประมง)

### ดัชนีราคาผลผลิตภาคเกษตรกรรม (Agriculture Price Index: API (P))

- ประกอบด้วยองค์ประกอบทั้งสิ้น 6 ตัว คือ

(1) ราคาอ้อยเฉลี่ย	โดยให้น้ำหนัก	0.363
(2) ราคาข้าวเฉลี่ย	โดยให้น้ำหนัก	0.302
(3) ราคาสุกรเฉลี่ย	โดยให้น้ำหนัก	0.130

(4) ราคามันสำปะหลังเฉลี่ย	โดยให้น้ำหนัก	0.149
(5) ราคาไก่เนื้อเฉลี่ย	โดยให้น้ำหนัก	0.031
(6) ราคาข้าวโพดเลี้ยงสัตว์เฉลี่ย	โดยให้น้ำหนัก	0.025

การกำหนดน้ำหนักขององค์ประกอบในการจัดทำ API (P) ให้น้ำหนักของเครื่องชี้จากสัดส่วนมูลค่าเพิ่มของเครื่องชี้ ณ ราคาปีปัจจุบัน กับ GPP แบบ Bottom up ณ ราคาปีปัจจุบันภาคเกษตรกรรม (สาขาเกษตร และสาขาประมง)

#### ดัชนีผลผลิตภาคอุตสาหกรรม (Industrial Production Index: IPI)

- ประกอบด้วยองค์ประกอบทั้งสิ้น 6 ตัว คือ

(1) จำนวนโรงงานในจังหวัด	โดยให้น้ำหนัก	0.253
(2) ปริมาณการใช้ไฟฟ้าภาคอุตสาหกรรม	โดยให้น้ำหนัก	0.251
(3) ปริมาณผลผลิตหินแร่	โดยให้น้ำหนัก	0.184
(4) ปริมาณกระแสไฟฟ้าพลังงานแสงอาทิตย์	โดยให้น้ำหนัก	0.159
(5) ทุนจดทะเบียนของอุตสาหกรรม	โดยให้น้ำหนัก	0.079
(6) ปริมาณผลผลิตเบียร์	โดยให้น้ำหนัก	0.074

การกำหนดน้ำหนักขององค์ประกอบในการจัดทำ IPI ให้น้ำหนักของเครื่องชี้จากการหาความสัมพันธ์ Correlation ระหว่าง เครื่องชี้เศรษฐกิจผลผลิตอุตสาหกรรมรายปี กับ GPP (สศช.) ณ ราคาคงที่ภาคอุตสาหกรรม (สาขาเหมืองแร่ สาขาอุตสาหกรรม สาขาไฟฟ้าและสาขาประปา)

#### ดัชนีผลผลิตภาคบริการ (Service Index: SI)

- ประกอบด้วยองค์ประกอบทั้งสิ้น 5 ตัว คือ

(1) ยอดขายจากรธุรกิจการค้าส่งค้าปลีก	โดยให้น้ำหนัก	0.629
(2) รายได้จากดอกเบี้ยรับของธนาคารพาณิชย์	โดยให้น้ำหนัก	0.193
(3) รายได้จากค่าเช่าอสังหาริมทรัพย์ที่ราชพัสดุ	โดยให้น้ำหนัก	0.150
(4) จำนวนนักท่องเที่ยว	โดยให้น้ำหนัก	0.014
(5) ปริมาณการใช้ไฟฟ้าของภาคบริการ	โดยให้น้ำหนัก	0.014

การกำหนดน้ำหนักขององค์ประกอบในการจัดทำ IPI ให้น้ำหนักของเครื่องชี้ โดยเครื่องชี้ภาคบริการด้านโรงแรมจาก สัดส่วนของ GPP สาขาโรงแรมและภัตตาคาร ณ ราคาปีปัจจุบัน (สศช.) เทียบ GPP รวมภาคบริการ ณ ราคาปีปัจจุบัน (สศช.) น้ำหนักของเครื่องชี้ภาคบริการด้านสุขภาพและสังคม จากสัดส่วนของ GPP สาขาบริการด้านสุขภาพและสังคม ณ ราคาปีปัจจุบัน (สศช.) เทียบ GPP รวมภาคบริการ ณ ราคาปีปัจจุบัน (สศช.) และภาครายได้จากการบริการทางการเงิน จากสัดส่วนของ GPP สาขาตัวกลางทางการเงิน ณ ราคาปีปัจจุบัน (สศช.) เทียบ GPP รวมภาคบริการ ณ ราคาปีปัจจุบัน (สศช.)

#### ดัชนีชี้วัดเศรษฐกิจด้านอุปสงค์ (Demand Side : GPPD)

- ประกอบด้วย 3 ดัชนีได้แก่

(1) ดัชนีการบริโภคภาคเอกชนจังหวัด	โดยให้น้ำหนัก	0.354
(2) ดัชนีการลงทุนภาคเอกชนจังหวัด	โดยให้น้ำหนัก	0.348
(3) ดัชนีการใช้จ่ายภาครัฐจังหวัด	โดยให้น้ำหนัก	0.298

การกำหนดน้ำหนักของแต่ละองค์ประกอบของดัชนี โดยหาค่าเฉลี่ยในแต่ละดัชนี เทียบกับเทียบกับ GPP constant price โดยเฉลี่ยเพื่อหาสัดส่วน และคำนวณหาน้ำหนักจากสัดส่วนของแต่ละดัชนีเทียบผลรวมสัดส่วนดัชนีรวมทั้งหมด

จัดทำขึ้นเพื่อใช้ติดตามภาวะการใช้จ่ายเพื่อการบริโภคภาคเอกชน การลงทุน และใช้จ่ายภาครัฐของจังหวัดกำแพงเพชรเป็นรายเดือน ซึ่งจะล่าช้าประมาณ 1 เดือนครึ่ง (45 วัน) โดยการคำนวณ Cp Index, Ip Index, G Index ได้กำหนดปีฐาน 2548 ซึ่งคำนวณจากเครื่องชี้ภาวะการใช้จ่ายเพื่อการบริโภคภาคเอกชน การลงทุน และใช้จ่ายภาครัฐของจังหวัดกำแพงเพชรเป็นรายเดือน อนุกรมเวลาย้อนหลังไปตั้งแต่ปี พ.ศ. 2548 เป็นต้นมา

### ดัชนีการบริโภคภาคเอกชน (Private Consumption Index: Cp Index)

- ประกอบด้วยองค์ประกอบทั้งสิ้น 4 ตัว คือ		
(1) ภาษีมูลค่าเพิ่มหมวดการขายส่ง ขายปลีก	โดยให้น้ำหนัก	0.840
(2) ปริมาณรถยนต์จดทะเบียนใหม่	โดยให้น้ำหนัก	0.086
(3) ปริมาณการใช้ไฟฟ้าของครัวเรือน	โดยให้น้ำหนัก	0.044
(4) ปริมาณรถจักรยานยนต์จดทะเบียนใหม่	โดยให้น้ำหนัก	0.030

การกำหนดน้ำหนักขององค์ประกอบในการจัดทำ Cp Index ให้น้ำหนักของเครื่องชี้ จากการหาค่าเฉลี่ยของเครื่องชี้ในการจัดทำ Cp Index และแปลงเป็นมูลค่าหน่วยเดียวกัน (บาท) แล้วหาน้ำหนักจากสัดส่วนมูลค่าเครื่องชี้ เทียบกับมูลค่ารวมของเครื่องชี้ทั้งหมด

### ดัชนีการลงทุนภาคเอกชน (Private Investment Index: Ip Index)

- ประกอบด้วยองค์ประกอบทั้งสิ้น 4 ตัว คือ		
(1) ปริมาณสินเชื่อเพื่อการลงทุน	โดยให้น้ำหนัก	0.900
(2) ปริมาณรถยนต์เพื่อการพาณิชย์จดทะเบียนใหม่	โดยให้น้ำหนัก	0.072
(3) ทุนจดทะเบียนธุรกิจใหม่	โดยให้น้ำหนัก	0.027
(4) พื้นที่ขออนุญาตก่อสร้างรวม	โดยให้น้ำหนัก	0.001

การกำหนดน้ำหนักขององค์ประกอบในการจัดทำ Ip Index ให้น้ำหนักของเครื่องชี้ จากการหาค่าเฉลี่ยของเครื่องชี้ในการจัดทำ Ip Index และแปลงเป็นมูลค่าหน่วยเดียวกัน (บาท) แล้วหาน้ำหนักจากสัดส่วนมูลค่าเครื่องชี้ เทียบกับมูลค่ารวมของเครื่องชี้ทั้งหมด

### ดัชนีการใช้จ่ายภาครัฐ (Government Expenditure Index: G Index)

- ประกอบด้วยองค์ประกอบทั้งสิ้น 2 ตัว คือ		
(1) ใช้จ่ายประจำภาครัฐ ส่วนกลางและส่วนภูมิภาค	โดยให้น้ำหนัก	0.701

(2) ระบายลงทุนภาครัฐ ส่วนกลางและส่วนภูมิภาค โดยให้น้ำหนัก 0.299

การกำหนดน้ำหนักขององค์ประกอบในการจัดทำ G Index ให้น้ำหนักของเครื่องชี้จากการหาค่าเฉลี่ยของเครื่องชี้ในการจัดทำ G Index และแปลงเป็นมูลค่าหน่วยเดียวกัน (บาท) แล้วหาน้ำหนักจากสัดส่วนมูลค่าเครื่องชี้ฯ เทียบกับมูลค่ารวมของเครื่องชี้ทั้งหมด

**ผลิตภัณฑ์มวลรวมจังหวัด ณ ราคาคงที่ (GPP constant price)**

- ประกอบไปด้วยดัชนี 2 ด้าน
- (1) ดัชนีชี้วัดเศรษฐกิจด้านอุปทาน(GPPS) โดยให้น้ำหนัก 0.550
- (2) ดัชนีชี้วัดเศรษฐกิจด้านอุปสงค์(GPPD) โดยให้น้ำหนัก 0.450

**ดัชนีชี้วัดด้านเสถียรภาพเศรษฐกิจ**

- GPP Deflator : ระดับราคาประกอบด้วย
- (1) ดัชนีราคาผู้ผลิต (PPI) โดยให้น้ำหนัก 0.550
- (2) ดัชนีราคาผู้บริโภคจังหวัดกำแพงเพชร (CPI) โดยให้น้ำหนัก 0.450

- การเปลี่ยนแปลงของจำนวนผู้มีงานทำ  
คำนวณจาก GPP constant price X 0.04 (อัตราการพึ่งพาแรงงาน)

**อัตราการพึ่งพาแรงงาน**

คำนวณจากการวิเคราะห์การถดถอยเชิงเส้นอย่างง่าย (Simple Linear Regression Analysis) โดยมี

รูปแบบความสัมพันธ์ คือ  $\ln(\text{Emp}) = \alpha + \beta(\ln(\text{GPP}))$

โดยที่ Emp= จำนวนผู้มีงานทำจำแนกตามอุตสาหกรรม และเพศของจังหวัด (ข้อมูลWebsite

สำนักงานสถิติแห่งชาติ ซึ่งใช้ปี 2548 – 2560)

$\text{GPP} = \text{ผลิตภัณฑ์มวลรวมจังหวัด ณ ราคาคงที่ ข้อมูลจาก สศช. ซึ่งใช้ปี 2548 – 2562}$

## ส่วนราชการ รัฐวิสาหกิจ และหน่วยธุรกิจในจังหวัดกำแพงเพชรที่สนับสนุน ข้อมูลในการจัดทำประมาณการเศรษฐกิจจังหวัด

1. สำนักงานสรรพสามิตพื้นที่กำแพงเพชร
2. สำนักงานธนารักษ์พื้นที่กำแพงเพชร
3. สำนักงานสรรพากรพื้นที่กำแพงเพชร
4. สำนักงานเกษตรจังหวัดกำแพงเพชร
5. สำนักงานปศุสัตว์จังหวัดกำแพงเพชร
6. สำนักงานอุตสาหกรรมจังหวัด  
กำแพงเพชร
7. สำนักงานขนส่งจังหวัดกำแพงเพชร
8. สำนักงานพาณิชย์จังหวัดกำแพงเพชร
9. สำนักงานที่ดินจังหวัดกำแพงเพชร
10. สำนักงานประกันสังคมจังหวัด  
กำแพงเพชร
11. สำนักงานการไฟฟ้าส่วนภูมิภาคจังหวัด  
กำแพงเพชร
12. ธนาคารออมสินเขตกำแพงเพชร
13. ธนาคารเพื่อการเกษตรและสหกรณ์การเกษตร  
จังหวัดกำแพงเพชร
14. ธนาคารอาคารสงเคราะห์สาขากำแพงเพชร
15. ธนาคารพัฒนาวิสาหกิจขนาดกลางและ  
ขนาดย่อมแห่งประเทศไทย สาขา  
กำแพงเพชร
16. ธนาคารกรุงไทย สำนักงานเขต  
กำแพงเพชร
17. ธนาคารแห่งประเทศไทย
18. เทศบาลเมืองกำแพงเพชร
19. สำนักงานการท่องเที่ยวและกีฬาจังหวัด  
กำแพงเพชร
20. สำนักงานแรงงานจังหวัดกำแพงเพชร
21. สำนักงานเกษตรและสหกรณ์จังหวัดกำแพงเพชร
22. สำนักงานสถิติจังหวัดกำแพงเพชร
23. สำนักงานจัดหางานจังหวัดกำแพงเพชร
24. อุทยานแห่งชาติแม่วงก์
25. อุทยานแห่งชาติคลองลาน
26. อุทยานแห่งชาติคลองวังเจ้า
27. เขตรักษาพันธุ์สัตว์ป่าเขาสนามเพรียง
28. พิพิธภัณฑสถานแห่งชาติกำแพงเพชร
29. อุทยานประวัติศาสตร์กำแพงเพชร
30. องค์การบริหารส่วนจังหวัดกำแพงเพชร
31. มหาวิทยาลัยราชภัฏกำแพงเพชร
32. สมาคม / ผู้ประกอบการ