

สารตะเกียบตร

จากแดนหมีขาว

DEC 24
VOL.15



Table of **CONTENTS**

ข่าวสารด้านการเกษตรต่างประเทศ

- สรุปผลการดำเนินงานที่สำคัญด้านสินค้าเกษตรในปี 2023 ของรัสเซีย 02
- การคาดการณ์สถานการณ์การผลิตสัตว์ของรัสเซีย ในปี 2024 04
- การคาดการณ์ตลาดอาหารสัตว์ของรัสเซีย ในปี 2024 05
- การคาดการณ์อุตสาหกรรมและผลิตภัณฑ์ของรัสเซีย ในปี 2024 06

สถานการณ์ด้านการเกษตรที่สำคัญ

- ปริมาณและมูลค่าการค้าสินค้าเกษตรและอาหารที่สำคัญระหว่างไทยและสหพันธรัฐรัสเซีย 09
- สถานการณ์ด้านการเกษตรที่สำคัญของประเทศรัสเซีย 10
- สถานการณ์การค้าเกษตรที่สำคัญและแนวโน้ม 12
- สถานการณ์สินค้าเกษตรและอาหารไทยในพื้นที่เขตรับผิดชอบอื่นๆ 13
- ประเด็นปัญหา อุปสรรค และปัจจัยที่ส่งผลกระทบต่อการค้าสินค้าเกษตรของไทยและ
แนวทางการแก้ไขปัญหาสินค้าเกษตรของไทย 18
- สถานการณ์โรคระบาดสัตว์ของรัสเซียและพื้นที่เขตรับผิดชอบอื่นๆ ในเดือนธันวาคม 2566 19
- รายงานการสำรวจราคาสินค้าผัก-ผลไม้เขตร้อน ณ กรุงมอสโก สหพันธรัฐรัสเซีย และ
กรุงอัสตานา สาธารณรัฐคาซัคสถาน ประจำเดือนพฤศจิกายน 2566 22

สรุปผลการดำเนินงานที่สำคัญด้าน สินค้าเกษตรในปี 2023 ของรัสเซีย

การส่งออกสินค้าปศุสัตว์และประมง



รัสเซียสามารถส่งออกผลิตภัณฑ์เนื้อสัตว์ นม ไข่ สินค้าประมง อาหารสัตว์ สัตว์มีชีวิต และสินค้าเกษตรที่ไม่ใช่อาหาร (non-food products) ในปี 2023 ไปยังมากกว่า 100 ประเทศทั่วโลก และมีการเจรจาตกลงเกี่ยวกับเอกสารการรับรองสุขภาพสัตว์ (veterinary certificates) จำนวน 43 ฉบับ กับ 14 ประเทศ รวมทั้งได้ลงนามในพิธีสารเพื่อส่งเนื้อสุกรไปยังประเทศจีน และส่งออกผลิตภัณฑ์ที่ทำจากนมของรัสเซียไปยังประเทศมาเลเซีย ทั้งนี้ มีโรงงานผู้ผลิตของรัสเซียจำนวนมากกว่า 200 แห่ง ได้ขึ้นทะเบียนที่จะส่งออกไปยังประเทศจีน เกาหลีใต้ ซาอุดีอาระเบีย อิหร่าน สหรัฐอาหรับเอมิเรตส์ อุซเบกิสถาน อาเซอร์ไบจาน และอื่นๆ

ในปี 2023 รัสเซียมีภาพรวมการส่งออกเฉพาะสินค้าปศุสัตว์ ประมง และนม ไปยัง 77 ประเทศ โดยเป็นปลาและอาหารทะเล 51 ประเทศ (เพิ่มขึ้น 29%) ผลิตภัณฑ์ที่ทำจากนม 25 ประเทศ (เพิ่มขึ้น 15%) สุกร 14 ประเทศ (เพิ่มขึ้น 6%) และ 7 ประเทศ (เพิ่มขึ้น 11เท่า) โดยประเทศที่มีมูลค่าการนำเข้าจากรัสเซียเพิ่มมากขึ้น ได้แก่ กลุ่ม EAEU และ CIS (ได้แก่ เบลารุส คาซัคสถาน อาร์เมเนีย คีร์กีซสถาน อาเซอร์ไบจาน มอลโดวา) เอเชีย (จีน เวียดนาม มองโกเลีย) ตะวันออกกลาง (ซาอุดีอาระเบีย สหรัฐอาหรับเอมิเรตส์ คูเวต จอร์แดน) แอฟริกา (แองโกลา คองโก กานา เบนิน กินี กาบอง และโกตดิวัวร์)

นอกจากนี้ รัสเซียยังมียอดการส่งออกสินค้าวัวเชือดทั้งตัว (slaughtered cattle) เพิ่มขึ้น 5 เท่า แพะและเชือดทั้งตัว (slaughtered small cattle) เพิ่มขึ้น 3 เท่าไปประเทศอาเซอร์ไบจาน และจอร์เจีย สุกรเชือดทั้งตัว (slaughtered pigs) เพิ่มขึ้น 2 เท่า ไปยังประเทศจอร์เจีย และอาร์เมเนีย นอกจากนี้รัสเซียยังมีการส่งออกเครื่องใน (เพื่อใช้เป็นวัตถุดิบอาหารสัตว์) และอาหารสัตว์เลี้ยงไปยังประเทศโมร็อกโก รวมทั้งส่งออกไข่ไรทะเลสำหรับเพาะลูกไรทะเล (Artemia cysts) ไปยังประเทศเม็กซิโก เอกวาดอร์ และประเทศไทยอีกด้วย

ในส่วนของการควบคุมโรคระบาดสัตว์ ในปี 2023 รัสเซียได้รับการสถานะเป็นประเทศที่ปลอดจากโรคปากและเท้าเปื่อย (foot-and-mouth disease) พิพีอาร์ (peste des petits ruminants) โรค contagious bovine pleuropneumonia และโรควัวบ้า (bovine spongiform encephalopathy) รวมทั้งได้รับการยอมรับสถานะเขตปลอดโรคไข้หวัดนกและโรคอหิวาต์แอฟริกาในสุกรจากประเทศคูร์ดอีกด้วย

การนำเข้า-ส่งออกผลิตภัณฑ์จากพืช และความ ร่วมมือด้านกักพืชและการผลิตเมล็ดพันธุ์พืช

ในปี 2023 รัสเซียมีการนำเข้าผลิตภัณฑ์จากพืชปริมาณ 8.6 ล้านตัน นำเข้าส่วนขยายพันธุ์พืชและดอกไม้ 2.4 พันล้านชิ้น ในขณะที่รัสเซียมีปริมาณการผลิตผักและผลไม้ในประเทศเพิ่มมากขึ้น ส่งผลให้แนวโน้มของปริมาณการนำเข้าของรัสเซียในปี 2023 ปรับลดลง 2% และการส่งออกไปยังตลาดต่างประเทศในปี 2023 เพิ่มขึ้นถึง 55% เมื่อเปรียบเทียบกับปริมาณการส่งออกกับปี 2022 โดยพบว่ารัสเซียมีการส่งออกมันฝรั่งเพิ่มขึ้น 79% (ปริมาณ 326,000 ตัน) หัวหอมและกระเทียมเพิ่มขึ้น 112% (ปริมาณ 87,000 ตัน) พืชหัว (แครอท บีท) เพิ่มขึ้น 53% (ปริมาณ 15,000 ตัน)

นอกจากนี้ ในปี 2023 รัสเซียยังมีความร่วมมือด้านการควบคุมสุขอนามัยพืชกับประเทศคิวบา แอลจีเรีย และอิหร่าน รวมทั้งยังมีการลงนามในพิธีสารในการรวมระบบข้อมูลด้านการกักกันพืชกับประเทศบราซิล และ เติร์กเมนิสถาน และมีแผนที่จะลงนามกับประเทศเอกวาดอร์อีกด้วย นอกจากนี้แล้ว ยังมีอีก 7 ประเทศ ได้แก่ ชิลี เปรู ปากีสถาน ตุรกี เวียดนาม จีน และคิวบา ที่สนใจจะมีความร่วมมือด้านการรวมระบบข้อมูลด้านการกักกันพืชกับรัสเซีย

ที่มา:

<https://fsvps.gov.ru/news/itogi-2023-vneshnij-veterinarnyj-nadzor-podderzhka-jeksporta-i-mezhdunarodnoe-sotrudnichestvo/>
<https://fsvps.gov.ru/news/itogi-2023-import-i-jeksport-rastitelnoj-produkcii-mezhdunarodnoe-sotrudnichestvo-v-oblasti-karantina-rastenij-i-semenovodstva/>



การคาดการณ์สถานการณ์ การผลิตยาสัตว์ของรัสเซียในปี 2024

Mr. Sergey Kaspariyants กรรมการบริหารบริษัทในเครือ VIC groups ได้ให้ความเห็นต่อสถานการณ์การผลิตยาสัตว์ของรัสเซีย โดยคาดว่าในปี 2024 จะมีปริมาณการผลิตยาสัตว์ภายในประเทศของรัสเซียจะเพิ่มสูงขึ้น โดยมีสาเหตุหลักมาจากการที่ผู้ประกอบการผลิตยาภายในประเทศ กำลังจะกลายเป็นผู้นำในตลาดรัสเซีย ในขณะที่สต็อกยาสัตว์นำเข้ากำลังจะหมดลง หลักจากที่ผู้ผลิตยาจากต่างประเทศไม่สามารถปฏิบัติตามกฎหมายฉบับใหม่ ทำให้ไม่ได้รับการรับรองหรือไม่ได้รับการตรวจสอบรับรองตามมาตรฐาน GMP ของประเทศรัสเซีย

รัสเซียได้มีการบังคับใช้กฎหมายฉบับใหม่ ที่ห้ามให้มีการนำเข้าผลิตภัณฑ์ยาสัตว์และวัคซีนที่ไม่เป็นไปตามมาตรฐาน GMP ของประเทศรัสเซีย ตั้งแต่วันที่ 1 ก.ย. 2566 เป็นต้นมา ทำให้คาดการณ์ได้ว่าในช่วง 1-2 ปีหลังจากนี้ผู้ผลิตยาสัตว์ในประเทศจะมีการเพิ่มจำนวนโรงงานการผลิต และต้องการรับเอาเทคโนโลยีจากต่างประเทศเข้ามาใช้เพิ่มประสิทธิภาพการผลิต ในขณะที่บริษัทจากต่างประเทศได้รับผลกระทบจากมาตรการต่างๆ ที่เกิดขึ้น ทำให้ไม่สามารถทำกิจการในประเทศรัสเซียต่อไปได้ และจะเริ่มถ่ายทอดเทคโนโลยีให้กับผู้ผลิตของรัสเซีย นอกจากนี้ ยังคาดว่าในช่วง 3-5 ปีต่อไปจากนี้ ตลาดยาสัตว์ของรัสเซียจะเปลี่ยนแปลงอย่างเห็นได้ชัด โดยรัสเซียจะลดการพึ่งพาการนำเข้ายาสัตว์จากต่างประเทศ

Mr. Sergey Kaspariyants ยังได้ให้ข้อมูลเพิ่มเติมอีกว่า บริษัทในเครือ VIC groups ได้มีการผลิตสัตว์ยาชนิดใหม่ขึ้นเองเพิ่มมากขึ้น โดยในช่วง 3 เดือนที่ผ่านมาได้มีการขึ้นทะเบียนผลิตภัณฑ์ยาสัตว์ที่ยังเคยขึ้นทะเบียนในประเทศรัสเซียและอียูมากถึง 11 รายการ รวมทั้งในปี 2024-2025 ทางบริษัทได้มีการขยายพื้นที่การผลิตเพิ่มมากขึ้นอีก 9,000 ตารางเมตร เพื่อใช้ในการผลิตยาสัตว์ที่ต้องใช้เทคโนโลยีขั้นสูงในการผลิต

Ms. Tatyana Kolchanova ผู้จัดการทั่วไปของสหภาพธุรกิจสัตว์เลี้ยงของรัสเซีย ได้ให้ข้อมูลว่า ปี 2023 ที่ผ่านมา เป็นจุดเปลี่ยนที่สำคัญของโรงงานผู้ผลิตยาสัตว์และอาหารสัตว์ของรัสเซีย โดยเฉพาะผู้ประกอบการผลิตยาสัตว์ที่ต้องมีค่าใช้จ่ายเพิ่มมากขึ้นในการเพิ่มอัตราการผลิต การพัฒนายาสัตว์ชนิดใหม่ได้รับการส่งเสริม และกระบวนการขึ้นทะเบียนยาสัตว์ที่มีการลดความซับซ้อนของขั้นตอน ส่งผลให้ในช่วงปลาย 2023 มีการขึ้นทะเบียนยาสัตว์สำหรับสัตว์เลี้ยงมากกว่า 20 รายการ บริษัทผู้ผลิตยาสัตว์ของรัสเซียครองตลาดมากถึง 40% และคาดว่าจะเพิ่มขึ้นเป็น 60% ในปี 2024 ในขณะที่การนำเข้ายาสัตว์จากต่างประเทศจะลดลงในปี 2024 แม้ว่าบริษัทผู้ผลิตยาของต่างประเทศ จะยังไม่ได้ประกาศถอนกิจการจากรัสเซียก็ตาม ซึ่งเหตุดังกล่าวก็เป็นผลมาจากการประกาศใช้กฎหมายฉบับใหม่ที่บังคับให้ยาสัตว์ที่วางขายในรัสเซียต้องได้รับการรับรอง GMP ของรัสเซียก่อน ทำให้ปริมาณการผลิตยาสัตว์ขึ้นเองในประเทศเพิ่มมากขึ้นเพื่อนำมาใช้ทดแทนการนำเข้า และในอนาคตก็มีแนวโน้มว่ารัสเซียอาจจะมีการส่งออกยาสัตว์ไปยังตลาดต่างประเทศอีกด้วย



การคาดการณ์ตลาดอาหารสัตว์ ของรัสเซียในปี 2024

Ms. Lyubov Savkina ผู้จัดการทั่วไปฝ่ายข้อมูลและการวิเคราะห์ของ EMEAT ได้ให้ข้อมูลว่า โดยทั่วไปนั้น ปริมาณการผลิตอาหารสัตว์จะเป็นสัดส่วนกับปริมาณการผลิตเนื้อสัตว์ โดยหากมีการผลิตปศุสัตว์ที่เพิ่มมากขึ้น ก็จะส่งผลให้การผลิตอาหารสัตว์เพิ่มมากขึ้นเช่นกัน ดังนั้น หากมีการคาดการณ์ว่าการผลิตเนื้อสุกรของรัสเซียในช่วง 2-3 ปีนี้จะเพิ่มขึ้นอย่างต่อเนื่อง ก็จะส่งผลให้ปริมาณการผลิตอาหารสำหรับสุกรของรัสเซียเพิ่มขึ้นเช่นกัน รวมทั้ง ยังจะสามารถอนุมานได้ถึงความต้องการวัตถุดิบแต่งอาหารสัตว์ เช่น กรดอะมิโน และวิตามินต่างๆ ที่เป็นพื้นฐานที่สำคัญในการผลิตอาหารสัตว์

Mr Sergei Mikhnyuk กรรมการบริหารสหภาพอาหารสัตว์แห่งชาติรัสเซีย เชื่อว่าอุตสาหกรรมการผลิตอาหารสัตว์ของรัสเซียจะเติบโตขึ้นเล็กน้อยเมื่อเทียบกับปี 2023 ที่ผ่านมา เนื่องจากในปี 2024 คาดว่ารัสเซียจะมีการส่งออกผลิตภัณฑ์สัตว์ปีกของรัสเซียไปยังกลุ่มประเทศในเอเชียและตะวันออกกลางเพิ่มมากขึ้น โดยประมาณการจากผลการออกงานแสดงสินค้าของบริษัทรัสเซียในประเทศจีน ไทย ซาอุดีอาระเบีย และยูเออี ที่เพิ่มขึ้นในปีที่ผ่านมา

ในทางกลับกัน Mr. Arseny Vlasov ผู้จัดการทั่วไปบริษัท MegaMix Center ได้มีความเห็นว่าว่าการผลิตอาหารสัตว์เลี้ยงและสัตว์น้ำของรัสเซียจะขยายตัวขึ้นในปี 2024 ในขณะที่ อุตสาหกรรมการผลิตอาหารสัตว์ปีกของรัสเซียจะไม่มี การขยายตัวในปี 2024 เนื่องจาก ภาวะโรคระบาดสัตว์

ในประเด็นการนำเข้าวัตถุดิบแต่งอาหารสัตว์นั้น Mr Sergei Mikhnyuk กรรมการบริหารสหภาพอาหารสัตว์แห่งชาติรัสเซีย ให้ความเห็นว่าในปี 2024 รัสเซียจะยังคงมีการนำเข้าวัตถุดิบแต่งอาหารสัตว์กลุ่มกรดอะมิโน และวิตามินอย่างต่อเนื่องจากประเทศจีน และเบลารุส (Lysines) ควบคู่กับการผลิตวัตถุดิบแต่งอาหารสัตว์ขึ้นเองภายในประเทศเพื่อมาทดแทนการนำเข้า นอกจากนี้ ยังได้ให้ความเห็นเกี่ยวกับอุตสาหกรรมการผลิตอาหารสัตว์ของรัสเซียในปี 2024 ว่าจะยังได้รับผลกระทบจากความผันผวนของอัตราแลกเปลี่ยน ราคาค่าขนส่งที่ปรับเพิ่มขึ้น ต้นทุนการผลิตที่เพิ่มสูงขึ้น การขาดแรงงานคุณภาพ ซึ่งจะกระทบต่อการพัฒนาการผลิตอาหารสัตว์และภาพรวมของอุตสาหกรรมด้านการเกษตรด้วย

ที่มา: <https://vetandlife.ru/sobytiya/prognoz-vizh-chto-zhdet-rynok-kormovoj-produkcii-v-2024-godu/>





การคาดการณ์อุตสาหกรรมนมและผลิตภัณฑ์ของรัสเซียในปี 2024

Ms. Lyudmila Manitskaya ประธานคณะกรรมการและผู้อำนวยการสหภาพผู้ผลิตนํ้านมของรัสเซีย ให้ความเห็นว่าเกี่ยวกับตัวชี้วัดผลผลิตทางปศุสัตว์ของรัสเซียในปี 2023 ว่าในปัจจุบันรัสเซียมีจำนวนโคที่ลดลงประมาณ 200,000-300,000 ตัว/ปี โดยในจำนวนนี้คิดเป็นโคนมที่ลดลงจำนวน 100,000 ตัว ซึ่งข้อมูลดังกล่าวไม่สอดคล้องกับปริมาณการผลิตนํ้านมภายในประเทศของรัสเซียที่เพิ่มมากขึ้นในปี 2023 ทำให้เกิดข้อสงสัยเกี่ยวกับวิธีการและข้อมูลเบื้องต้นที่นำมาใช้ในการคำนวณตัวชี้วัดผลผลิตทางปศุสัตว์ดังกล่าว ทั้งนี้ ทางสหภาพผู้ผลิตนํ้านมของรัสเซียคาดการณ์ว่าการนำระบบการทำเครื่องหมายประจำตัวสัตว์ในฟาร์มมาบังคับใช้ในปี 2024 จะช่วยลดปัญหาและทำให้ข้อมูลที่นำมาใช้ในการคำนวณมีความน่าเชื่อถือมากขึ้น

สำหรับในปี 2024 ทางสหภาพผู้ผลิตนํ้านมของรัสเซีย คาดว่าปริมาณการผลิตนํ้านมในประเทศจะไม่ขยายตัวขึ้น เนื่องจากปริมาณการบริโภคนมและผลิตภัณฑ์ในรัสเซียลดลงอย่างเห็นได้ชัด โดยชาวรัสเซียมีปริมาณการบริโภคนมและผลิตภัณฑ์ประมาณ 165.6 กิโลกรัม/คน/ปี ซึ่งเป็นปริมาณเพียงครึ่งหนึ่งจากคำแนะนำของกระทรวงสาธารณสุขที่แนะนำให้บริโภค 325 กิโลกรัม/คน/ปี

สำหรับการส่งออกนมและผลิตภัณฑ์ของรัสเซียนั้น พบว่ามีปริมาณการส่งออกที่น้อยกว่าปริมาณการนำเข้า ถึง 5-6 เท่า ซึ่งคาดว่า เป็นผลจากการส่งออกในปัจจุบันที่มีความซับซ้อนยุ่งยากขึ้น จากอัตราค่าระวางและค่าธรรมเนียมท่าเรือที่เพิ่มขึ้นหลายเท่าตัว การผันผวนของอัตราแลกเปลี่ยน และการขาดผู้ให้บริการขนส่งในหลายพื้นที่

ที่มา: <https://vetandlife.ru/sobytiya/prognoz-vizh-chto-izmenitsya-v-molochnoj-otrasli-v-2024-godu/>





NEW YEAR

วันที่ 20 ธ.ค. 2566 ฝ่ายเกษตรฯ มอสโก ได้เข้าพบปะกับผู้แทนหน่วยงานที่เกี่ยวข้องในโอกาสเทศกาลวันขึ้นปีใหม่ จำนวน 7 หน่วยงาน โดยในโอกาสนี้ ฝ่ายเกษตรฯ มอสโกได้พูดคุยและหารือกับผู้แทนหน่วยงานต่างๆ เพื่อเสริมสร้างความสัมพันธ์ที่ดีเกี่ยวกับการดำเนินงานและความร่วมมือด้านการเกษตรกับประเทศไทย



หน่วยงานด้านสุขอนามัยพืชและสัตว์แห่งสหพันธรัฐรัสเซีย

มหาวิทยาลัย
Russian State University
- A.N. Kosygin



กระทรวงเกษตรแห่งสหพันธรัฐรัสเซีย



W
O
A
H

สำนักงานผู้แทนองค์การสุขภาพสัตว์โลกภูมิภาคยุโรป
(WOAH Regional Representation for Europe)



ศูนย์ Technopark-Kuntsevo



พิพิธภัณฑ์
All-Russian Decorative
Art Museum



หน่วยงานด้านประมง
แห่งสหพันธรัฐรัสเซีย



Happy
new year

ปริมาณและมูลค่าการนำเข้าสินค้าเกษตรและอาหาร ที่สำคัญระหว่างไทยและสหพันธรัฐรัสเซีย

ปริมาณ: กิโลกรัม มูลค่า: เหรียญสหรัฐ

รายการสินค้า	พิกัด	ปริมาณส่งออก (กิโลกรัม)				มูลค่าส่งออก (เหรียญสหรัฐ)				มูลค่าเปลี่ยนแปลง (%)	
		ม.ค.-พ.ย.		พ.ย.		ม.ค.-พ.ย.		พ.ย.		ม.ค.-พ.ย.	พ.ย.
		2565	2566	2565	2566	2565	2566	2565	2566	65/66	65/66
1. ยางธรรมชาติ	4001	8,745,951	4,619,970	185,560	710,800	14,340,528	5,873,477	275,217	1,063,817	-59	286
2. ข้าว	1006	30,399,180	20,690,100	8,066,600	405,600	13,820,108	10,853,270	3,748,661	340,415	-21	-91
3. ผักแช่เย็น/แช่แข็ง	0709	453,332	428,735	40,913	44,122	1,976,981	2,007,848	215,580	208,438	2	-3
4. มะม่วง/ฝรั่ง/มังคุด	080450	196,232	310,091	18,607	12,371	841,630	1,395,677	108,892	66,274	66	-39
5. ทูเรียนสด	08106000	6,154	9,446	878	298	46,120	72,299	7,188	2,105	57	-71
6. ข้าวโพดหวานแปรรูป	20058000	1,287,853	1,222,319	94,058	93,230	1,476,080	1,331,160	94,049	98,738	-10	5.0
7. หน่อไม้แปรรูป	20059100	21,793	72,725	N/A	N/A	32,051	111,779	N/A	N/A	249	N/A
8. ปลามีชีวิต	0301	7,473	11,489	1,715	998	427,211	515,679	70,342	56,614	21	-19
9. ปลาสดแช่แข็ง	0304	1,774,000	536,500	106,000	132,500	4,236,962	1,377,721	293,086	286,465	-67	-2
10. ปลาแห้ง	0305	262,801	116,535	18,750	18,750	2,046,573	1,077,887	181,620	175,740	-47	-3
11. กุ้งแช่แข็ง	030617	148,964	95,715	3,994	5,110	1,643,065	967,287	40,977	47,090	-41	15
12. ปลาแปรรูป	1604	5,933,797	6,778,361	229,473	679,020	25,430,902	30,125,922	1,015,156	3,047,910	18	200
13. กุ้ง/หมีกแปรรูป	1605	57,522	16,629	3,241	2,474	471,132	128,278	27,432	20,478	-73	-25
14. อาหารสัตว์เลี้ยง	2309	1,759,859	2,860,541	262,521	193,360	9,050,165	14,373,519	1,403,455	1,027,891	59	-27

ที่มาข้อมูล: กรมศุลกากร (ข้อมูล ณ วันที่ 9 มกราคม 2567)

หมายเหตุ: **Federal Customs Service of Russia** ยังไม่มีการรายงานข้อมูลสถิติที่เป็นปัจจุบันตั้งแต่เดือนกุมภาพันธ์ 2565

ทำให้จำเป็นต้องใช้ฐานข้อมูลการส่งออกของประเทศไทยจากกรมศุลกากรในการรายงานสถานการณ์แทน

สถานการณ์ด้านการเกษตรที่สำคัญ ของประเทศไทย

● ราคาตกลง

● ราคาสูงขึ้น

สถานการณ์สินค้าและ ราคา ประจำเดือน **ธันวาคม**

สินค้า (กก)	27 พ.ย.2566	9 ต.ค. 2566	16 ต.ค. 2566	23ต.ค. 2566	30 ต.ค. 2566
ผักและผลไม้					
มะเขือเทศ	209.81 ไร่บิล ●	210.41 ไร่บิล ●	210.93 ไร่บิล ●	213.58 ไร่บิล ●	222.09 ไร่บิล ●
กะหล่ำปลี	31.58 ไร่บิล ●	31.83 ไร่บิล ●	32.04 ไร่บิล ●	32.54 ไร่บิล ●	33.09 ไร่บิล ●
แครอท	41.25 ไร่บิล ●	41.33 ไร่บิล ●	41.75 ไร่บิล ●	42.16 ไร่บิล ●	42.31 ไร่บิล ●
หัวบีท	34.72 ไร่บิล ●	34.79 ไร่บิล ●	35.09 ไร่บิล ●	35.28 ไร่บิล ●	35.86 ไร่บิล ●
หอมหัวใหญ่	33.46 ไร่บิล ●	33.56 ไร่บิล ●	33.84 ไร่บิล ●	34.26 ไร่บิล ●	34.44 ไร่บิล ●
มันฝรั่ง	27.61 ไร่บิล ●	27.75 ไร่บิล ●	27.78 ไร่บิล ●	27.93 ไร่บิล ●	28.04 ไร่บิล ●
แตงกวา	147.68 ไร่บิล ●	162.81 ไร่บิล ●	178.24 ไร่บิล ●	192.54 ไร่บิล ●	209.36 ไร่บิล ●
กล้วย	146.12 ไร่บิล ●	147.42 ไร่บิล ●	147.03 ไร่บิล ●	147.40 ไร่บิล ●	148.01 ไร่บิล ●
แอปเปิล	118.37 ไร่บิล ●	118.59 ไร่บิล ●	119.41 ไร่บิล ●	120.44 ไร่บิล ●	122.06 ไร่บิล ●
เนื้อสัตว์และผลิตภัณฑ์					
เนื้อวัว	515.55 ไร่บิล ●	516.05 ไร่บิล ●	516.92 ไร่บิล ●	518.44 ไร่บิล ●	519.83 ไร่บิล ●
เนื้อสุกร	344.82 ไร่บิล ●	345.22 ไร่บิล ●	344.20 ไร่บิล ●	344.61 ไร่บิล ●	344.82 ไร่บิล ●
เนื้อแกะ	629.61 ไร่บิล ●	629.66 ไร่บิล ●	631.12 ไร่บิล ●	632.50 ไร่บิล ●	634.13 ไร่บิล ●

สถานการณ์ด้านการเกษตรที่สำคัญ ของประเทศไทย

● ราคาสูง ● ราคาสูงขึ้น ● ราคาสูงขึ้น

สถานการณ์สินค้าและ ราคา ประจำเดือน ธันวาคม

เนื้อไก่	231.92 ไร่บิล ●	231.78 ไร่บิล ●	230.84 ไร่บิล ●	229.43 ไร่บิล ●	227.58 ไร่บิล ●
ไข่ไก่(10ฟอง)	111.87 ไร่บิล ●	116.52 ไร่บิล ●	121.79 ไร่บิล ●	127.41 ไร่บิล ●	132.45 ไร่บิล ●
นมและผลิตภัณฑ์					
นมพาสเจอร์ไรซ์ (ลิตร)	74.60 ไร่บิล ●	74.80 ไร่บิล ●	75.02 ไร่บิล ●	75.11 ไร่บิล ●	75.26 ไร่บิล ●
นมสเตอริไลซ์ (ลิตร)	94.38 ไร่บิล ●	94.47 ไร่บิล ●	94.66 ไร่บิล ●	94.70 ไร่บิล ●	94.60 ไร่บิล ●
เนย (กก)	848.51 ไร่บิล ●	852.29 ไร่บิล ●	855.68 ไร่บิล ●	859.00 ไร่บิล ●	862.87 ไร่บิล ●
ครีมเปรี้ยว (กก)	279.63 ไร่บิล ●	280.03 ไร่บิล ●	280.67 ไร่บิล ●	281.71 ไร่บิล ●	282.49 ไร่บิล ●
ชีท (กก)	409.32 ไร่บิล ●	410.32 ไร่บิล ●	409.88 ไร่บิล ●	410.66 ไร่บิล ●	411.99 ไร่บิล ●
อื่นๆ					
บัทวิท (กก)	88.80 ไร่บิล ●	88.45 ไร่บิล ●	88.19 ไร่บิล ●	88.08 ไร่บิล ●	87.97 ไร่บิล ●
ข้าว (กก)	122.56 ไร่บิล ●	122.89 ไร่บิล ●	123.17 ไร่บิล ●	123.59 ไร่บิล ●	123.65 ไร่บิล ●
น้ำตาลทราย (กก)	73.11 ไร่บิล ●	72.01 ไร่บิล ●	71.46 ไร่บิล ●	71.13 ไร่บิล ●	70.94 ไร่บิล ●
น้ำตาลทานตะวัน(ลิตร)	129.76 ไร่บิล ●	129.91 ไร่บิล ●	129.68 ไร่บิล ●	129.64 ไร่บิล ●	129.59 ไร่บิล ●

สถานกวีรณัฎการค่า เกษตรทสำคัญและ แนวโนม



ยางพารา (พิกัด 4001)




- ม.ค.-พ.ย. 2566
- = 4,619.97 ตัน หรือ มูลค่า 5,873,477 \$
- ลดลงร้อยละ 59 เมื่อเทียบกับช่วงเดียวกันปี 2565
- พ.ย. 2566 ไทยมีมูลค่าการส่งออกจำนวน 1,063,817 \$
- ขยายตัวขึ้นร้อยละ 2.86 เท่า เมื่อเทียบการส่งออกในเดือน พ.ย. 2565

สินค้าขาว (พิกัด 1006)



- ม.ค.-พ.ย. 2566
- = 20,690.1 ตัน หรือ มูลค่า 10.85 ล้าน \$
- หดตัวขึ้นร้อยละ 21 เมื่อเทียบช่วงเดียวกันปี 2565
- ไตรมาสที่ 3 ของปี 2565 ขยายตัวขึ้นอย่างต่อเนื่อง
- พ.ย. 2566
- = 405.6 ตัน หรือ มูลค่า 340,415 \$
- หดตัวลงมากถึงร้อยละ 91 เมื่อเทียบ พ.ย. 2565
- โดยเป็นข้าวเจ้าขาวหอมมะลิไทย 100% (พิกัด 10063040-001) ปริมาณ 145.6 ตัน และข้าวเจ้าขาวนิ่ง 100% (พิกัด 10063091-001) ปริมาณ 260 ตัน

อาหารสัตว์เลี้ยง (พิกัด 2309)



- ม.ค.-พ.ย. 2566
- = 2,860.541 ตัน หรือ มูลค่า 14.37 ล้าน \$
- มูลค่าขยายตัว 0.59 เท่า เมื่อเทียบช่วงเดียวกันปี 2565
- พ.ย. 2566
- = 193.36 ตัน หรือ มูลค่า 1,027,891 \$
- มูลค่าขยายตัวขึ้นร้อยละ 48.46 เมื่อเทียบกับ ต.ค. 2566 (692,343 \$) หดตัวลงร้อยละ 27 เมื่อเปรียบเทียบกับ พ.ย. 2565

ผักสดแช่แข็ง/แช่เย็น

สินค้าผัก ผลไม้




เพิ่มขึ้นร้อยละ 2 เทียบกับมูลค่าเดือน ม.ค.-พ.ย. ปี 2565

- เฉพาะ พ.ย. 2566 ปริมาณ 44.12 ตัน มูลค่า 208,438 \$
- มูลค่าหดตัวลงร้อยละ 3 เทียบกับเดือน พ.ย. 2565
- โดยเป็นพริก 18.42 ตัน ข้าวโพดอ่อน 8.89 ตัน หน่อไม้ฝรั่ง 7.04 ตัน ข้าวโพดหวาน 1.15 ตัน และผักอื่นๆ 8.55 ตัน

428.74 ตัน = 2 ล้าน\$ ม.ค.-พ.ย. 2566

มะม่วง/ฝรั่ง/มังคุด (สด/อบแห้ง)




ขยายตัวร้อยละ 66 เทียบกับมูลค่า ม.ค.-พ.ย. 2565

- เฉพาะ พ.ย. 2566 ส่งออกจำนวน 66,274 \$
- หดตัวลงร้อยละ 39 เทียบกับเดือน พ.ย. 2565



310.1 ตัน = 1,395,677 \$ ม.ค.-พ.ย. 2566

ทุเรียนสด




มูลค่าเพิ่มขึ้นประมาณ 0.57 เท่า เทียบกับ ม.ค.-พ.ย. 2565

- เฉพาะพ.ย. 2566 ส่งออกปริมาณ 0.3 ตัน มูลค่า 2,105 \$
- ขยายตัวเพิ่มมากร้อยละ 29.22 เทียบกับ ต.ค. 2566 ที่มีมูลค่า 1,629 \$
- แต่หดตัวลงร้อยละ 71 เทียบกับ พ.ย. 2565

9.45 ตัน = 72,299 \$ ม.ค.-พ.ย. 2566

ข้าวโพดหวานแปรรูป/กระป๋อง



มูลค่าลดลงร้อยละ 10 เทียบกับ ม.ค.-พ.ย. 2565

- เฉพาะ พ.ย. 2566 ปริมาณ 93.23 ตัน มูลค่า 98,738 \$
- หดตัวลงร้อยละ 46.38 เทียบกับ ต.ค. 2566 ที่มีมูลค่า 184,135 \$
- แต่ขยายตัวเล็กน้อยคิดเป็นร้อยละ 5 เท่า เทียบกับพ.ย. 2565

1,222.32 ตัน = 1,331,160 \$ ม.ค.-พ.ย. 2566

ปลามีชีวิต (พิกัด 0301)

11.49 ตัน = 515,679 \$ ม.ค.-พ.ย. 2566ขยาย ร้อยละ 21 เมื่อเทียบกับเดือน ม.ค.-พ.ย. 2565

- เฉพาะ พ.ย. 2566 ไทยส่งออก 0.998 ตัน = 56,614 \$
- ขยายตัว ร้อยละ 7 เทียบเดือน ต.ค.2566 (52,911 \$)
- แต่หดตัวลง ร้อยละ 19 เทียบเดือน พ.ย. 2565

ปลาแช่แข็ง (พิกัด 0304)

536.5 ตัน = 1,377,721 \$ ม.ค.-พ.ย. 2566ม.ค.- ก.พ. 2566 หดตัวลงร้อยละ 100 เทียบกับปี 2565หดตัว ลงร้อยละ 67 เมื่อเทียบกับ ม.ค.-พ.ย. 2565

- ตั้งแต่ ธ.ค. 2565 ถึง ก.พ. 2566 ไม่มีรายงานข้อมูล เนื่องจากเกิดความผันผวนจากวิกฤตรัสเซีย-ยูเครน
- ไทยเริ่มกลับมาส่งออกตั้งแต่เดือน มี.ค. 2566
- เฉพาะเดือน พ.ย. 2566 ไทยส่งออก 132.5 ตัน มูลค่า 286,465 \$



ปลาแห้ง (พิกัด 0305)


ม.ค.-พ.ย. 2566

116.535 ตัน = 1,077,887 \$

หดตัว ลงร้อยละ 47 เทียบกับเดือน ม.ค.-พ.ย. 2565

- เฉพาะ พ.ย. 2566 ไทยส่งออก 18.75 ตัน มูลค่า 175,740 \$





กึ่งแซ่แข็ง (พิกัด 030617)

95.72 ตัน = 967,287 \$ น.ค.-พ.ศ. 2566

กตตัว ลงร้อยละ 41 เทียบกับมูลค่าเดือน ม.ค.-พ.ย. 2565

- เฉพาะ พ.ย. 2566 ไทยส่งออก 5.11 ตัน มูลค่า 47,090 \$
- หดตัว ลงร้อยละ 15 เทียบกับเดือน พ.ย. 2565

ปลาแปรรูป (พิกัด 1604)

6,778.4 ตัน = 30.126 ล้าน\$ น.ค.-พ.ศ. 2566

ขยาย ตัวร้อยละ 18 เทียบกับเดือน ม.ค.-พ.ย. 2565


- เฉพาะ พ.ย. 2566 ไทยส่งออก 679.02 ตัน = 3,047,910 \$
- หดตัวลงร้อยละ 17.53 เทียบกับ ต.ค. 2566 (3,696,031 \$)
- แต่ขยายตัวขึ้นมากถึง 2 เท่า เทียบกับ พ.ย.2565

กึ่ง/นมิกแปรรูป (พิกัด 1605)

16.63 ตัน = 128,278 \$ น.ค.-พ.ศ. 2566

กตตัว ร้อยละ 73 เทียบกับเดือน ม.ค.-พ.ย. ปี 2565

- ไทยไม่มีข้อมูลการส่งออกในเดือน ก.ค.-ต.ค. 2566
- เฉพาะ พ.ย. 2566 ไทยส่งออก 2.474 ตัน มูลค่า 20,478 \$



สถานการณ์สินค้าเกษตรและอาหารไทย ในพื้นที่เขตรับผิดชอบอื่นๆ

Belarus



397,039 \$ เดือน พ.ย.

- สินค้าเกษตร/อาหาร/ยางพารา **41,327 \$**
(คิดเป็นเพียงร้อยละ 9 ของมูลค่าส่งออกรวมในเดือน พ.ย. 2566)
- ได้แก่ ผลไม้แปรรูป (พิกัด 2008) และผลิตภัณฑ์ยางพารา (พิกัด 4008 และ 4016)

Moldova



163,903 \$ เดือน พ.ย.

ขยายตัวมากถึง 4 เท่า
จากเดือน ต.ค. 2566 (32,560 \$)

- สินค้าเกษตร/อาหาร/ยางพารา **138,530 \$**
(มากถึงร้อยละ 84.52 ของมูลค่าส่งออกรวมในเดือน พ.ย. 2566)
- ได้แก่ ปลาแปรรูป (พิกัด 1604)
- ทั้งนี้ ประเทศไทยมีมูลค่าการส่งออกสินค้าเกษตร/อาหาร/ยางพารา ขยายตัวมากถึง 4.6 เท่า จากเดือน ต.ค. 2566 (24,541 \$)

Armenia



3,675,142 \$ เดือน พ.ย.

ขยายตัวขึ้นร้อยละ 63.65 จากเดือนที่ผ่านมา
ต.ค. 2566 (มีมูลค่า 2,245,665 \$)

- สินค้าเกษตร/อาหาร/ยางพารา **121,564 \$**
(ร้อยละ 3.3 ของมูลค่าส่งออกรวมในเดือน พ.ย. 2566)
- ซึ่งได้แก่ ข้าว (พิกัด 1006) สินค้ายางนอกรถ (พิกัด 4011) ผลไม้แปรรูป (พิกัด 2008) และซากาแฟ (พิกัด 2101)
- ทั้งนี้ ประเทศไทยมีมูลค่าการส่งออกสินค้าเกษตร/อาหาร/ยางพารา หดตัวลงจากเดือนที่ผ่านมา (ต.ค. 2566 ที่มีมูลค่า 146,509 \$) ร้อยละ 17.02

Kazakhstan



3,636,146 \$ เดือน พ.ย.

หดตัวลงร้อยละ 8.54 จากเดือนที่ผ่านมา
ต.ค. 2566 (มีมูลค่า 3,975,740 \$)

- สินค้าเกษตร/อาหาร/ยางพารา **406,885 \$**
(ร้อยละ 11.19 ของมูลค่าส่งออกรวมในเดือน พ.ย. 2566)
- ซึ่งได้แก่ สินค้ากลุ่มยางพารา สินค้ากลุ่มปลาแปรรูป (พิกัด 1604) ยางพารา (พิกัด 4011 และ 4015) ผัก-ผลไม้สด/แปรรูป (พิกัด 0709 0807 0804)
- ทั้งนี้ ประเทศไทยมีมูลค่าการส่งออกสินค้าเกษตร/อาหาร/ยางพารา หดตัวลงจากเดือนที่ผ่านมา (ต.ค. 2566 ที่มีมูลค่า 447,822 เหรียญสหรัฐ) ร้อยละ 9.14

Kyrgyzstan



87,053 \$ เดือน พ.ย.

หดตัวลงร้อยละ 81.23 จากเดือนที่ผ่านมา
(ต.ค. 2566 มีมูลค่า 463,801 \$)

- สินค้าเกษตร/อาหาร/ยางพารา **33,416 \$**
(ร้อยละ 38.38 ของมูลค่าส่งออกรวมในเดือน พ.ย. 2566)
- ซึ่งได้แก่ สินค้ายางนอกรถ (พิกัด 4011) ผลิตภัณฑ์พาสต้า (พิกัด 1902) และซอสปรุงรส (พิกัด 2103)

ไปตั้งสหภาพเศรษฐกิจยูเรเชียและมอลโดวา (พ.ศ. 2566)

Russia	Kazakhstan	Moldova	Armenia
10,128,357 \$	236,809 \$	138,530 \$	86,512 \$
			Belarus
			41,175 \$

สินค้าเกษตร/อาหาร/ถางพาราที่ส่งไปรัสเซีย (พ.ศ.-พ.ศ 2566)

สินค้า (เรียงตามมูลค่าส่งออก)	มูลค่า (เหรียญสหรัฐ)
ปลาแปรรูป	30,125,922
อาหารสัตว์เลี้ยง	14,373,519
ข้าว	10,853,270
ยางธรรมชาติ	5,873,477
พริกแช่เย็น/แช่แข็ง	2,007,848
มะม่วง/ฝรั่ง/มังคุด	1,395,677
ปลาสดแช่แข็ง	1,377,721
ข้าวโพดหวานแปรรูป	1,331,160
ปลาแห้ง	1,077,887
กุ้งแช่แข็ง	967,287
ปลามีชีวิต	515,679
กุ้ง/หมีกแปรรูป	128,278
หน่อไม้แปรรูป	111,779
ทุเรียนสด	72,299

สินค้าเกษตร/อาหาร/ถางพาราที่ส่งไปรัสเซีย (พ.ศ 2566)

สินค้า (เรียงตามมูลค่าส่งออก)	มูลค่า (เหรียญสหรัฐ)
ปลาแปรรูป	3,047,910
ยางธรรมชาติ	1,063,817
อาหารสัตว์เลี้ยง	1,027,891
ข้าว	340,415
ปลาสดแช่แข็ง	286,465
พริกแช่เย็น/แช่แข็ง	208,438
ปลาแห้ง	175,740
ข้าวโพดหวานแปรรูป	98,738
มะม่วง/ฝรั่ง/มังคุด	66,274
ปลามีชีวิต	56,614
กุ้งแช่แข็ง	47,090
กุ้ง/หมีกแปรรูป	20,478
ทุเรียนสด	2,105

ประเด็นปัญหา อุปสรรค และปัจจัยที่ส่งผลกระทบต่อการค้าสินค้าเกษตรของไทยและแนวทางการแก้ไขปัญหาสินค้าเกษตรของไทย

ภาพรวมการค้าไทย-รัสเซียในเดือน พ.ย. 2566 มีมูลค่าการส่งออกสินค้าทุกชนิดผลิตภัณฑ์จากไทย ไปรัสเซียประมาณ 97,502,101 เหรียญสหรัฐ ขยายตัวขึ้นร้อยละ 15.35 จากมูลค่าการส่งออกในเดือนที่แล้ว (ต.ค. 2566 มูลค่า 84,528,560.59 เหรียญสหรัฐ) และหากเปรียบเทียบกับมูลค่าการส่งออกของช่วงเดือนกันยายนปีที่ผ่านมา (พ.ย. 2565 มูลค่า 42,489,687 เหรียญสหรัฐ) พบว่าขยายตัวมากถึงเกือบ 1.3 เท่า ทั้งนี้ มูลค่าการส่งออกเฉพาะสินค้าเกษตรและอาหารพิกัด 01 ถึง 23 จากไทยไปยังรัสเซียจะพบว่าในเดือน พ.ย. 2566 มีมูลค่า 10,128,357 เหรียญสหรัฐ หรือคิดเป็นร้อยละ 10.38 ของยอดรวมการส่งออกสินค้าทั้งหมดไปรัสเซียในเดือน พ.ย. 2566 โดยการส่งออกสินค้าเกษตรและอาหารในเดือนนี้หดตัวจากเดือนที่แล้ว (ต.ค. 2566 มูลค่า 13,862,277.33 เหรียญสหรัฐ) ร้อยละ 26.93 และหดตัวจากช่วงเดียวกันในปีที่แล้ว (พ.ย. 2565 มูลค่า 14,498,479 เหรียญสหรัฐ) ร้อยละ 30.14

ในเดือน พ.ย. 2566 สินค้าเกษตรในพิกัด 01-15 มีมูลค่าการส่งออกรวม 1,994,464 เหรียญสหรัฐ หดตัวลงจากเดือนที่แล้ว (ต.ค. 2566 มูลค่า 5,237,261.563 เหรียญสหรัฐ) ร้อยละ 61.92 และหดตัวลงจากช่วงเดียวกันในปีที่แล้ว (พ.ย. 2565 มูลค่า 5,567,916 เหรียญสหรัฐ) ร้อยละ 64.18 ในขณะที่สินค้าแปรรูป-อาหารสัตว์เลี้ยงในพิกัด 16-23 มีมูลค่าการส่งออกในเดือน พ.ย. 2566 รวม 8,133,893 เหรียญสหรัฐ หดตัวจากเดือนที่แล้ว (ต.ค. 2566 มูลค่า 8,625,015.765 เหรียญสหรัฐ) ร้อยละ 5.7 และหดตัวจากช่วงเดียวกันในปีที่แล้ว (พ.ย. 2565 มูลค่า 8,930,563 เหรียญสหรัฐ) ร้อยละ 8.92

หากพิจารณาเป็นรายกลุ่มสินค้าจะพบว่า ในเดือน พ.ย. 2566 สินค้ากลุ่มผัก (พิกัด 07) ที่ส่งออกไปยังตลาดรัสเซียเรียงตามมูลค่าการส่งออก ได้แก่ ข้าวโพดอ่อน หน่อไม้ฝรั่ง พริก เห็ด ข้าวโพดหวาน คื่นช่าย ถั้ว กระเจี๊ยบ และอื่นๆ สินค้ากลุ่มผลไม้ (พิกัด 08) ที่ส่งออกไปยังตลาดรัสเซียเรียงตามมูลค่าการส่งออก ได้แก่ มะละกอ แก้วมังกร แตงโม ฝรั่ง มังคุด เงาะ ลำไย หน้อยหน้า สับปะรด สละ ขนุน ทุเรียน มะนาว ทุเรียน มะพร้าวอ่อน มะขาม ส้มโอ ละคร และอื่นๆ สินค้ากลุ่มธัญพืช/ข้าว (พิกัด 10) ที่ส่งออกไปยังตลาดรัสเซียเรียงตามมูลค่าการส่งออก ได้แก่ ข้าวเจ้าขาวหอมมะลิไทย 100% และข้าวเจ้าขาวหนึ่ง สินค้ากลุ่มเนื้อสัตว์/ประมงแปรรูป (พิกัด 16) ที่ส่งออกไปยังตลาดรัสเซียเรียงตามมูลค่าการส่งออก ได้แก่ ปลาทูน่าและปลาทูน่าบรรจุภาชนะ เนื้อปลาซูริมิ กุ้งกุลาดำและกุ้งกุลาดำบรรจุภาชนะ และกุ้งชุบเกล็ด

สถานการณ์โรคระบาดสัตว์ของรัสเซียและพื้นที่ เขตรับผิดชอบอื่นๆ ในเดือนธันวาคม 2566

โรคระบาดสัตว์	วันที่รายงาน	หมายเหตุ
รัสเซีย		
โรคหวัดแอฟริกาในสุกร (AFRICAN SWINE FEVER)	7 ธันวาคม 2566	รายงานการกลับมาระบาดของในฟาร์มเลี้ยงสุกร ในพื้นที่เขต Pobeda Novosergievskoe, Delimit, Leningradskoe, Kubanskiy bekon และ Impul's
	8 ธันวาคม 2566	รายงานการกลับมาระบาดของในสุกรป่าในพื้นที่เขต Agava และพื้นที่เขต Grakhovskoe รวมทั้งการกลับมาระบาดของในสุกรเลี้ยงหลังบ้านพื้นที่เขต Vyazemskiy
	15 ธันวาคม 2566	รายงานการกลับมาระบาดของในฟาร์มเลี้ยงสุกร ในพื้นที่เขต Dubki, Rusagro-Primor'e Grigor'evka และ RusAgro Leninskoe ในสุกรเลี้ยงหลังบ้านพื้นที่เขต Krounovka และ Borisovka สุกรในอุทยานธรรมชาติ พื้นที่เขต Komissarovsky
	22 ธันวาคม 2566	รายงานการกลับมาระบาดของในสุกรป่า ในพื้นที่เขต Odis, Ardinskoe 2, Kromskoe, Yurkinskoe, Kokshajskoe, Yuzhnoe, Krasnomostovskoe, Privolzhsky, Nagornoe, Voskresenskoe, Povetluzh'e, Gudvin และ Vostok ในสุกรเลี้ยงหลังบ้านพื้นที่เขต Nezhnur, Zhirkovsky, Privolzhsky, Baranikha และ Shaldez
	27 ธันวาคม 2566	รายงานการกลับมาระบาดของในสุกรเลี้ยงหลังบ้านพื้นที่เขต Mokshan และ Staroe Demkino
โรคล้มปัสทิน (LUMPY DISEASE)	21 ธันวาคม 2566 และ 27 ธันวาคม 2566	รายงานการกลับมาระบาดของในฟาร์มโคกระบือเขต Gonka และ Agroniva โคกระบือที่เลี้ยงหลังบ้านในเขต Zasekovo, Izykhskie Kopi, Belyy Yar, Kalinino, Sapogovsky, Verkhnyaya Erba, Kluchik และ Saryg-Tal และฟาร์มขนาดเล็กในหมู่บ้านเขต Bograd และ Znamenka

โรคระบาดสัตว์	วันที่รายงาน	หมายเหตุ
รัสเซีย		
โรคไข้หวัดนก (H5N1)	22 ธันวาคม 2566	รายงานการกลับมาระบาดในสัตว์ปีกเลี้ยงหลังบ้านในเขต Kaliningrad IK8, Kaliningrad Ukhta นอกนางนวล ในเขต Pen'kovoie และฟาร์มสัตว์ปีกใน เขตZelenetskaya และ Bashkirskeya
	26 ธันวาคม 2566	รายงานการกลับมาระบาดในฟาร์มสัตว์ปีกในเขต Leninogorskaya
โรคนิวคาสเซิล (NEWCASTLE DISEASE)	29 ธันวาคม 2566	รายงานการกลับมาระบาดในสัตว์ปีกเลี้ยงหลังบ้านในเขต Lesnikovo, ST MBK-1, Ivanishchi, Chamerevo, Turgenevo, Pemba, Izhevsk, Motmos, Teplovo, Novodevich'e, Chasovennaya, Savino, Khvorostyanka, Levashovka, Shirokij Buerak, Koptyzhevo และBelovka และฟาร์มสัตว์ ปีกในเขต Sterlibashevskaya
อาร์มีเนีย		
โรคเมลิออยโดสิส BURKHOLDERIA MALLEI (INF. WITH) (GLANDERS)	15 ธันวาคม 2566	รายงานการพบการติดเชื้อมากครั้งแรกในประเทศ โดยพบการ ติดเชื้อในม้าในหมู่บ้านเขต Garni
มอลโดวา		
โรคไข้หวัดนก (H5N1)	19 ธันวาคม 2566	รายงานการพบการติดเชื้อมากครั้งแรกในโซนหรือคอมพาร์ก เมนต์ในเขต Moara de piatra Village โดยเป็นการ ติดเชื้อในหงส์จำนวน 4 ตัว และเขต Coseni village โดยเป็นการติดเชื้อมากครั้งแรกในหงส์จำนวน 1 ตัว
	20 ธันวาคม 2566	รายงานการพบการติดเชื้อมากครั้งแรกในโซนหรือคอมพาร์ก เมนต์ในเขต Ghidighici lake โดยเป็นการติดเชื้อมาก ในหงส์จำนวน 1 ตัว
	22 ธันวาคม 2566	รายงานการพบการติดเชื้อมากครั้งแรกในโซนหรือคอมพาร์ก เมนต์ในเขต Putinesti village, Cubolta village, Bahrinesti village, Racaria village และ Cosnita village โดยเป็นการติดเชื้อมากครั้งแรกในหงส์จำนวนทั้งสิ้น 109 ตัว


โรคระบาดสัตว์	วันที่รายงาน	หมายเหตุ
มอลโดวา		
โรคไข้วัดนก (H5N1)	26 ธันวาคม 2566	รายงานการกลับมาระบาดของในหงส์ในเขต Scumpia village, Fagadau village และ Calugar village จำนวน 5 ตัว และการรายงานการพบการติดเชื้อครั้งแรกในโซนหรือคอมพาร์กเมนต์ในเขต Serpeni village และ Dubasarii Vechi village ในหงส์จำนวน 4 ตัว
	27 ธันวาคม 2566	รายงานการกลับมาระบาดของในหงส์ในเขต Soroca city จำนวน 1 ตัว และการรายงานการพบการติดเชื้อครั้งแรกในโซนหรือคอมพาร์กเมนต์ในเขต Rezina city และ Solonceni village ในหงส์จำนวน 9 ตัว
	28 ธันวาคม 2566	รายงานการพบการติดเชื้อครั้งแรกในโซนหรือคอมพาร์กเมนต์ในเขต Raciula village ในหงส์จำนวน 6 ตัว
	29 ธันวาคม 2566	รายงานการกลับมาระบาดของในสัตว์ปีกที่เลี้ยงหลังบ้านในเขต Lunga village และ รายงานการพบการติดเชื้อครั้งแรกในโซนหรือคอมพาร์กเมนต์ในเขต Lipcani village, Corjeuti village Balcauti village และ Caracusenii Vechi village ในหงส์จำนวน 261 ตัว

ที่มาข้อมูล: WORLD ORGANISATION FOR ANIMAL HEALTH ([HTTPS://WAHIS.WOAH.ORG/](https://wahis.woah.org/))

ประจำเดือนธันวาคม 2567

รายงานการสำรวจ ราคาสินค้าผัก-ผลไม้ เขตอีสาน

ณ กรุงเทพมหานคร
สหพันธ์รัฐรัสเซีย
และกรุงอิสตันบูล
สาธารณรัฐตุรกี




กล้วย เงาะ มังคุด มะม่วง ลำไย ส้มโอ ส้มแทนเจอริน มะขาม มะละกอ ฝรั่ง
สับปะรด เสาวรส มะพร้าว แก้วมังกรเหลือง แก้วมังกรแดง แตงโม เสาวรส
โคลัมเบีย (GRANADILLA) ชุดผักสดเครื่องต้มยำ (ข่า ตะไคร้ พริก ใบ
มะกรูด) ข่าโพดอ่อน นนอไม้ฝรั่ง พริก เกรปฟรุ๊ต มะกรูด มะนาว มะม่วง
เหลือง มะม่วงเขียว นนอไม้ฝรั่ง สับปะรด ส้มโอ ส้มโอสีแดง ข่าโพดอ่อน
แก้วมังกร ฝรั่ง มะพร้าว เนื้อมะม่วงสุกแช่แข็ง เนื้อมะม่วงสุกแช่แข็ง (เสียบ
ไม้) เนื้อสับปะรดแช่แข็ง เนื้อสับปะรดแช่แข็ง (เสียบไม้) เนื้อมังคุดแช่แข็ง
เนื้อทุเรียนแช่แข็ง เนื้อมะพร้าวอ่อนแช่แข็ง กล้วย เงาะ มังคุด นนอไม้ฝรั่ง

TROPICAL FRUITS

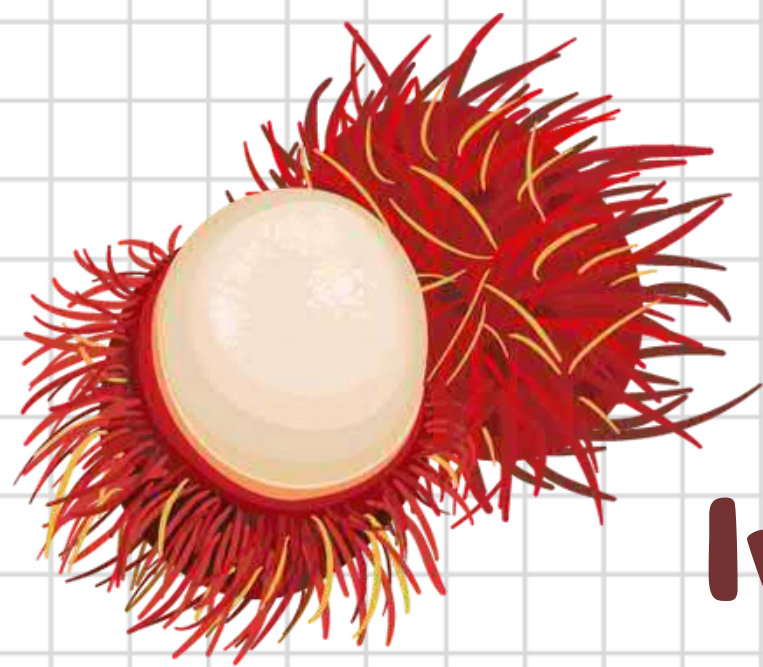
ราคาขายปลีกผัก-ผลไม้เขตร้อน ณ กรุงมอสโก สหพันธรัฐรัสเซีย

ประจำเดือน ธันวาคม 2566

กล้วย



ขนาดใหญ่




เงาะ

มีน

Azbuka Vkusa	เอกวาดอร์	198 รูเบิล/กก.
Lenta	เอกวาดอร์	157.99 รูเบิล/กก.
Perekrestok	เอกวาดอร์	129.99 รูเบิล/กก.
VkusVill	เอกวาดอร์	140-144 รูเบิล/กก.
Ozon Fresh	เอกวาดอร์	154 รูเบิล/กก.
Sbermarket	เอกวาดอร์	119.99-259 รูเบิล/กก.
Food city	-ไม่ระบุ-	200 รูเบิล/กก.
Azbuka Vkusa	เอกวาดอร์	498 รูเบิล/กก.
Perekrestok	เอกวาดอร์	269.99 รูเบิล/กก.
Sbermarket	เอกวาดอร์	219.99 รูเบิล/กก.
Food city	-ไม่ระบุ-	625 รูเบิล/กก.

Sbermarket	ไทย	389.99-466.65 รูเบิล/200 กรัม
------------	-----	----------------------------------

มังคุด



ลำไย

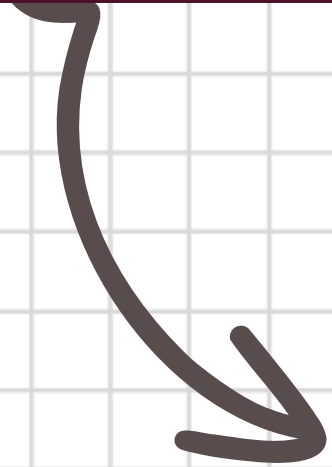


Lenta	อินโดนีเซีย	294.64 รูเบิล/100 กรัม 315.79 รูเบิล/2 ผล
VkusVill	ไทย	365 รูเบิล/2 ผล
Ozon Fresh	ไทย	299 รูเบิล/100 กรัม
Sbermarket	ไทย	208 รูเบิล/100 กรัม 269.99-469 รูเบิล/2 ผล

Azbuka Vkusa	ไทย	147.2 รูเบิล/100 กรัม
Perekrestok	เวียดนาม	118 รูเบิล/100 กรัม
VkusVill	ไทย	119.33 รูเบิล/100 กรัม
Ozon Fresh	ไทย	99.6-139.27 รูเบิล/100 กรัม


ราคาขายปลีกผัก-ผลไม้เขตร้อน ณ กรุงมอสโก สหพันธรัฐรัสเซีย

ประจำเดือน ธันวาคม 2566



มะม่วง

Azbuka Vkusa	อียิปต์, ไทย	678 รูเบิล/ผล 398 รูเบิล/กก.
Lenta	บราซิล, อียิปต์	315.79-947.29 รูเบิล/ผล 526.39 รูเบิล/กก.
Perekrestok	อียิปต์	319.99 รูเบิล/กก.
VkusVill	อียิปต์, เปรู	398-589 รูเบิล/กก.
Ozon Fresh	อียิปต์, บราซิล, เซเนกัล	440-563.33 รูเบิล/กก.
Sbermarket	อียิปต์, เอกวาดอร์, ไทย, บราซิล, จีน, มาเลเซีย	339.9-899 รูเบิล/กก. 162.99-809.99 รูเบิล/ผล
Food city	ไทย, เปรู	250-950 รูเบิล/ผล



ส้มโอ

Azbuka Vkusa	อียิปต์, ไทย	678 รูเบิล/ผล 398 รูเบิล/กก.
Lenta	บราซิล, อียิปต์	315.79-947.29 รูเบิล/ผล 526.39 รูเบิล/กก.
Perekrestok	อียิปต์	319.99 รูเบิล/กก.
VkusVill	อียิปต์, เปรู	398-589 รูเบิล/กก.
Ozon Fresh	อียิปต์, บราซิล, เซเนกัล	440-563.33 รูเบิล/กก.
Sbermarket	อียิปต์, เอกวาดอร์, ไทย, บราซิล, จีน, มาเลเซีย	339.9-899 รูเบิล/กก. 162.99-809.99 รูเบิล/ ผล



ฝรั่ง

Sbermarket	ไทย	1,079.96-2,511.11 รูเบิล/กก.
------------	-----	------------------------------




มะขาม

Sbermarket	ไทย	1,519.96-1,659.95 รูเบิล/กก.
------------	-----	------------------------------

ราคาขายปลีกผัก-ผลไม้เขตร้อน ณ กรุงมอสโก สหพันธรัฐรัสเซีย


ประจำเดือน ธันวาคม 2566

Azbuka Vkusa	คอสมาริกา	268-890 รูเบิล/กก.
Lenta	คอสมาริกา	347.19 รูเบิล/กก.
Perekrestok	เคเนตา	339.99-899.99 รูเบิล/กก.
VkusVill	-ไม่ระบุ-	368-374 รูเบิล/กก.
Ozon fresh	คอสมาริกา	310.56 รูเบิล/กก.
Sbermarket	คอสมาริกา	179.99-455 รูเบิล/กก.
Food city	-ไม่ระบุ-	440-625 รูเบิล/ผล



สับปะรด

มะละกอ



Azbuka Vkusa	ไทย	1,160 รูเบิล/กก.
VkusVill	ไทย	827-1,036 รูเบิล/กก.
Ozon fresh	อียิปต์	1,497 รูเบิล/กก.
Sbermarket	บราซิล	929.99-2,166.63 รูเบิล/กก.
Food city	บราซิล	1,450 รูเบิล/ผล




ส้มแทนเจอริน

Azbuka Vkusa	ตุรเคีย, โหมังโก	134-312 รูเบิล/500 กรัม
Lenta	โหมังโก, อินเดีย	105.29-131.59 รูเบิล/500 กรัม
Perekrestok	อินเดีย, โหมังโก	80-124.99 รูเบิล/500 กรัม
VkusVill	อินเดีย, โหมังโก, จอร์เจีย, อาเซอร์ไบจาน, อียิปต์, ตุรเคีย, แอฟริกาใต้, อิหร่าน	87.5-203.33 รูเบิล/500 กรัม
Ozon fresh	ตุรเคีย, แอฟริกาใต้	203-208 รูเบิล/500 กรัม
Sbermarket	ตุรเคีย, ปารากวัย, โหมังโก, จีน, อินเดีย, แอฟริกาใต้, อุรุกวัย	80-189 รูเบิล/500 กรัม
Food city	แอฟริกาใต้	200 รูเบิล/500 กรัม

ราคาขายปลีกผัก-ผลไม้เขตร้อน ณ กรุงมอสโก สหพันธรัฐรัสเซีย

ประจำเดือน ธันวาคม 2566



เสาวรส

Azbuka Vkusa	โคลอมเบีย	119 รูเบิล/100 กรัม
Lenta	โคลอมเบีย	157.89 รูเบิล/2 ผล
VkusVill	-ไม่ระบุ-	144 รูเบิล/2 ผล
Ozon fresh	โคลอมเบีย	132 รูเบิล/100 กรัม
Sbermarket	ไทย, เวียดนาม	76-199.5 รูเบิล/100 กรัม 89.9-139 รูเบิล/2 ผล
Food city	-ไม่ระบุ-	100 รูเบิล/100 กรัม

มะพร้าว



→ พร้อมหลอด
→ ผลเดี่ยว

Lenta	เวียดนาม	452.69 รูเบิล/ผล
VkusVill	-ไม่ระบุ-	488 รูเบิล/ผล
Ozon fresh	ไทย	399 รูเบิล/ผล
Sbermarket	ไทย	426.99-599 รูเบิล/ผล
Food city	-ไม่ระบุ-	440 รูเบิล/ผล
Lenta	กอตดิัวร์	410.59 รูเบิล/ผล
Sbermarket	กอตดิัวร์	499.99-769 รูเบิล/ผล

Azbuka Vkusa	ไทย	458 รูเบิล/ซัด
Lenta	ไทย	421.09 รูเบิล/ซัด




**ซัดผักสดเครื่องต้มยำ
(ข่า ตะไคร้ พริก ใบมะกรูด)**


ราคาขายปลีกผัก-ผลไม้เขตร้อน ณ กรุงมอสโก สหพันธรัฐรัสเซีย

ประจำเดือน ธันวาคม 2566

Lenta	จีน	410.59 รูเบิล/ผล
Sbermarket	เอกวาดอร์	499.99-769 รูเบิล/ผล




แก้วมังกรเหลือง



แก้วมังกรแดง

Azbuka Vkusa	-ไม่ระบุ-	698 รูเบิล/กก.
Lenta	จีน	1683.19 รูเบิล/กก. 421.09 รูเบิล/ผล
Perekrestok	-ไม่ระบุ-	540 รูเบิล/กก.
VkusVill	-ไม่ระบุ-	343-426 รูเบิล/ผล
Ozon fresh	ไทย	359 รูเบิล/ผล
Sbermarket	เวียดนาม, ไทย	599-1990 รูเบิล/กก. 199-599.99 รูเบิล/ผล
Food city	-ไม่ระบุ-	565 รูเบิล/ผล




แตงโม

Azbuka Vkusa	ไทย	980 รูเบิล/กก.
Perekrestok	บราซิล	389.99 รูเบิล/กก.
VkusVill	บราซิล	59-334-364 รูเบิล/กก.
Sbermarket	เนเธอร์แลนด์, บราซิล	305.99-499 รูเบิล/กก.
Food city	-ไม่ระบุ-	65 รูเบิล/กก.

ราคาขายปลีกผัก-ผลไม้เขตร้อน ณ กรุงมอสโก สหพันธรัฐรัสเซีย

ประจำเดือน ธันวาคม 2566




ข้าวโพดอ่อน

Azbuka Vkusa	โถง	198 รูเบิล/125 กรัม
Lenta	โถง	263.19 รูเบิล/125 กรัม
Perekrestok	โถง	259.99 รูเบิล/125 กรัม
VkusVill	-ไม่ระบุ-	86.25-290 รูเบิล/125 กรัม
Sbermarket	โถง	199.99-299 รูเบิล/125 กรัม



หน่อไม้ฝรั่ง

Azbuka Vkusa	โถง	223.03-243.33 รูเบิล/100 กรัม
Lenta	เม็กซิโก	252.64 รูเบิล/100 กรัม
VkusVill	-ไม่ระบุ-	179.33 รูเบิล/100 กรัม
Sbermarket	รัสเซีย, เม็กซิโก	240-259.6 รูเบิล/100 กรัม
Food city	-ไม่ระบุ-	277.78-346.67 รูเบิล/100 กรัม




พริก

Azbuka Vkusa	โถง	99-148 รูเบิล/50 กรัม
Lenta	โถง	242.19 รูเบิล/50 กรัม
VkusVill	โถง	209 รูเบิล/50 กรัม
Sbermarket	โถง	89.99-149.99 รูเบิล/50 กรัม
Food city	-ไม่ระบุ-	65 รูเบิล/50 กรัม

ราคาขายปลีกผัก-ผลไม้เขตร้อน ณ กรุงมอสโก สหพันธรัฐรัสเซีย


ประจำเดือน ธันวาคม 2566



เกรปฟรุ้ต


Azbuka Vkusa	แอฟริกาใต้	218 รูเบิล/กก.
Lenta	-ไม่ระบุ-	157.89 รูเบิล/กก.
Perekrestok	-ไม่ระบุ-	139.99 รูเบิล/กก.
VkusVill	-ไม่ระบุ-	237 รูเบิล/กก.
Ozon fresh	อิสราเอล, เลบานอน	322.5-346 รูเบิล/กก.
Sbermarket	ตุรเคี, แอฟริกาใต้	129.99-289.99 รูเบิล/กก.

Azbuka Vkusa	เอกวาดอร์	174 รูเบิล/ผล
Lenta	เอกวาดอร์	284.29 รูเบิล/ ผล
Perekrestok	เอกวาดอร์	140.99 รูเบิล/100 กรัม
Sbermarket	โคลอมเบีย	279 รูเบิล/100 กรัม 244.5-279.99 รูเบิล/ผล



**เสาวรสโคลัมเบีย
(GRANADILLA)**

Azbuka Vkusa	ไทย	139.6-328 รูเบิล/200 กรัม
Lenta	บราซิล	210.59 รูเบิล/3 ผล
Perekrestok	โคลอมเบีย	108 รูเบิล/200 กรัม 149.99 รูเบิล/3 ผล
VkusVill	-ไม่ระบุ-	198 รูเบิล/200 กรัม 232.5 รูเบิล/3 ผล
Ozon fresh	บราซิล	169 รูเบิล/3 ผล
Sbermarket	ตุรเคี, รัสเซีย, บราซิล,	103.8-133.33 รูเบิล/200 กรัม 89.98-200.06 รูเบิล/3 ผล




มะม่วง

* อัตราแลกเปลี่ยนเฉลี่ย ณ วันที่ 31 ธันวาคม 2566 คือ 1 รูเบิลรัสเซีย (RUB) = 0.39 บาท
ที่มา: จากการสำรวจของฝ่ายเกษตรฯ มอสโก

ราคาขายปลีกผัก-ผลไม้เขตร้อน ณ กรุงเทพมหานคร สาธารณรัฐคาซัคสถาน


ประจำเดือน ธันวาคม 2566



มะม่วงเหลือง

Galmart	ไทย	1,900 บาท/ผล
Gastronom	จีน	4,565 บาท/ กก.

มะม่วงเขียว



Galmart	บราซิล	1,460 บาท/ผล
Small	บราซิล	1,399 บาท/ผล
Gastronom	บราซิล	1,175 บาท/ผล



เสาวรส



Galmart	จีน	1610 บาท/ 2 ผล
Gastronom	จีน	1375 บาท/ 2 ผล

Gastronom	ไทย	N/A
Galmart	ไทย	3,190 บาท/125กรัม

หน่อไม้ฝรั่ง



สับปะรด

Galmart	บราซิล	2,620 บาท/ผล
Gastronom	ปานามา, จีน	879 บาท/ kg




สัมนโง

Galmart	จีน	1,610 บาท/ผล
Gastronom	-ไม่ระบุ-	1,161-1,300 บาท/กก.

ราคาขายปลีกผัก-ผลไม้เขตร้อน ณ กรุงเทพมหานคร สาธารณรัฐคอสตาริกา


ประจำเดือน ธันวาคม 2566

ส้มโอสีแดง




Galmart	จีน	1,755 บาท/กก.
Gastronom	-ไม่ระบุ-	1,200 บาท/ผล

N=นาง




Gastronom	-ไม่ระบุ-	3,785 บาท/กก.
-----------	-----------	---------------



ข้าวโพดอ่อน


Gastronom	ไทย	1,738 บาท/กก.
-----------	-----	---------------

ข้าวโพดหวาน




Gastronom	อินเดีย	3,300 บาท/กก.
Galmart	อินเดีย	N/A

เกรปฟรุ๊ต



Gastronom	-ไม่ระบุ-	1,149 บาท/กก.
Galmart	อียิปต์	1,300 บาท/กก.


Gastronom	-ไม่ระบุ-	1,822 บาท/กก.
Galmart	-ไม่ระบุ-	1,390 บาท/ผล



แก้วมังกร

ราคาขายปลีกผัก-ผลไม้เขตร้อน ณ กรุงเทพมหานคร สาธารณรัฐคอสตาริกา


ประจำเดือน ธันวาคม 2566



ขิง

Small	จีน	2,399 บาท/กก.
Galmart	-ไม่ระบุ-	3,120 บาท/กก.


N=พริ้ว



พริ้วที่เปิด

ผลเดี่ยว

Galmart	-ไม่ระบุ-	N/A
Gastronom	จีน	1,625 บาท/ผล
Small	-ไม่ระบุ-	1,029 บาท/ผล
Galmart	คอสตาริกา	575 บาท/ผล



เนื้อ=ม่วงสุกแช่แข็ง

**เนื้อ=ม่วงสุกแช่แข็ง
(เสียบไม้)**

**เนื้อ=ม่วงสุกแช่แข็ง
(หั่นเต๋า)**


Galmart	ไทย	3,325 - 3,995 บาท/500 กรัม
Gastronom	ไทย	2,682 - 4,022 บาท/500 กรัม

Gastronom	ไทย	776 บาท/70 กรัม
-----------	-----	-----------------

Gastronom	-ไม่ระบุ-	5,731 บาท/กก.
Galmart	เวียดนาม	2,405 บาท/ 300 กรัม 1,600 บาท/ 200 กรัม

ราคาขายปลีกผัก-ผลไม้เขตร้อน ณ กรุงเทพมหานคร สาธารณรัฐคอสตาริกา

ประจำเดือน ธันวาคม 2566



เนื้อสับประรดแช่แข็ง


Gastronom	฿๔	5,311 บาท/500 กรัม
-----------	----	--------------------

เนื้อสับประรดแช่แข็ง
(เสียมไม้)

Galmart	฿๔	990 บาท/ 80 กรัม
Gastronom	฿๔	776 บาท/80 กรัม

เนื้อสับประรดแช่แข็ง
(หั่นเต๋า)

Gastronom	-ไม่ระบุ-	5,632 บาท/กก.
-----------	-----------	---------------



เนื้อมังคุดแช่แข็ง

Galmart	฿๔	3,965 บาท/250 กรัม
Gastronom	฿๔	3,196 บาท/250 กรัม



เนื้อทุเรียนแช่แข็ง


Galmart	฿๔	13,075 บาท/400 กรัม
Gastronom	฿๔	10,544 บาท/400 กรัม

ราคาขายปลีกผัก-ผลไม้เขตร้อน ณ กรุงเทพมหานคร สาธารณรัฐคอสตาริกา

ประจำเดือน ธันวาคม 2566

เนื้อมะพร้าวอ่อนแช่แข็ง

Galmart	฿๔	N/A
Gastronom	฿๔	4,022 เองเง/ 500 กรัม




สับปะรดอบแห้ง


Galmart	฿๔	1,985 เองเง/70 กรัม
---------	----	---------------------

แก้วมังกรอบแห้ง

Galmart	฿๔	1,915 เองเง/70 กรัม
Gastronom	฿๔	1, 825 เองเง/70 กรัม



กล้วยอบแห้ง



Galmart	฿๔	1,190 เองเง/70 กรัม
---------	----	---------------------



ทุเรียนอบแห้ง

Gastronom	-ไม่ระบุ-	1,846 เองเง/ 80 กรัม
-----------	-----------	----------------------

ราคาขายปลีกผัก-ผลไม้เขตร้อน ณ กรุงเทพมหานคร สาธารณรัฐคอสตาริกา


ประจำเดือน ธันวาคม 2566



มะพร้าวอ่อนอบแห้ง

Gastronom	-ไม่ระบุ-	1,846 เหวง/80 กรัม
-----------	-----------	--------------------

มะม่วงอบแห้ง



Galmart	ไท่	1,365 เหวง/70 กรัม
Gastronom	แองหนี่	2,945 เหวง/ 100 กรัม

* อัตราแลกเปลี่ยนเฉลี่ย ณ วันที่ 31 ธันวาคม 2566 คือ 1 เหวงคอสตาริกา (₡) = 0.076 บาท
ที่มา: จากการสำรวจของฝ่ายเกษตรฯ มอสงโภ

OUR TEAM

THAILAND OFFICE OF
AGRICULTURAL AFFAIRS

MOSCOW



by Songkhla Chulakasian



by Valentina Olmoeva



by Karina Boubpha

