

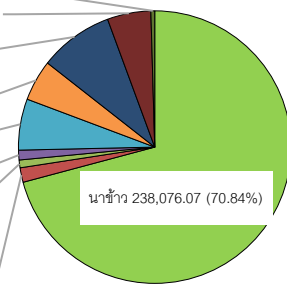


# ข้อมูลพื้นฐานการเกษตรจังหวัดปทุมธานี



## พื้นที่เกษตรกรรม / เกษตรกร


- พื้นที่จังหวัดปทุมธานี 953,660 ไร่
- พื้นที่การเกษตร 336,055 ไร่ (35.24% ของพื้นที่จังหวัด)
  - ปศุสัตว์, 1,524.00 (0.45%)
  - ประมง, 17,361.00 (5.17%)
  - ไม้ผล, 29,550.26 (8.79%)
  - ไม้ยืนต้น, 16,345.05 (4.86%)
  - พืชผัก, 20,426.87 (6.08%)
  - สมุนไพร, 3,887.38 (1.16%)
  - พืชไร่, 3,089.46 (0.92%)
  - ไม้ดอกไม้ประดับ, 5,795.79 (1.72%)



- เกษตรกร
  - ด้านพืช, 23,005 ครัวเรือน
  - ด้านปศุสัตว์, 2,838 ราย
  - ด้านประมง, 2,710 ราย

(ที่มา : กษจ. ปศ. ปม. /เม.ย. 67)

## พื้นที่ชลประทาน (ไร่)



(ที่มา : คป. /พ.ค. 67)

## มูลค่าผลิตภัณฑ์มวลรวม GPP

- GPP จ.ปทุมธานี 448,596 ล้านบาท
  - GPP ภาคการเกษตร 6,328 ล้านบาท (1.33%)
  - GPP นอกภาคการเกษตร 442,268 ล้านบาท 98.67%

(ที่มา : รายงานผลิตภัณฑ์ภาคและจังหวัด แบบปริมาณลูกไข่ ฉบับ พ.ศ. 2565)

## พื้นที่ในเขตปฏิรูปที่ดิน (ส.ป.ก.)

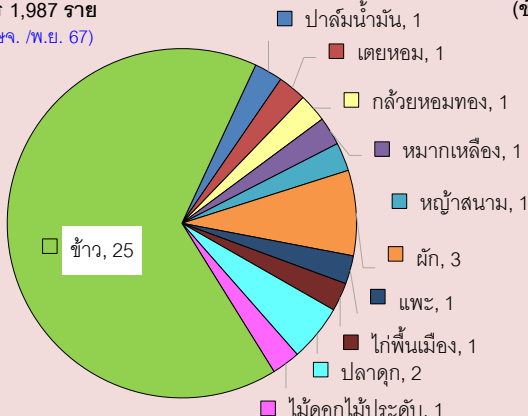
- พื้นที่รวม 57,332 ไร่ (6.01% ของพื้นที่จังหวัด) เกษตรกร 5,161 ราย โดยมีพื้นที่มากที่สุด ในเขต อ.หนองเสือ คลองหลวง ธัญบุรี ลำลูกกา สามโคก ตามลำดับ

(ที่มา : ส.ป.ก. /เม.ย. 67)

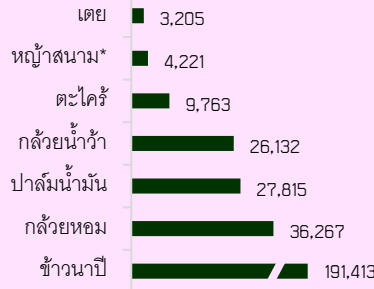
## ระบบส่งเสริมเกษตรแบบแปลงใหญ่

- เกษตรแปลงใหญ่ 38 แปลง
- สินค้า 11 ชนิด
- พื้นที่รวม 40,701 ไร่
- เกษตรกร 1,987 ราย

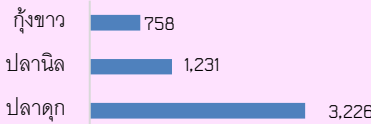
(ที่มา : กษจ. /พ.ย. 67)



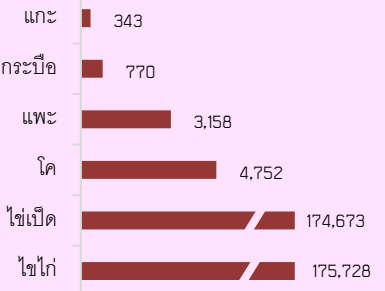
## พืชเศรษฐกิจ (ตัน, \*ตัน/ตร.ม.)



## สัตว์เศรษฐกิจ (ประมง)(ตัน)



## สัตว์เศรษฐกิจ (ปศุสัตว์)(ตัว, \*ฟอง)



## สินค้า GI/ สินค้าเด่น

- GI กล้วยหอมทอง 79 ราย
- GI ข้าวหอมปทุมธานี 47 ราย
- เตยหอม 246 ไร่ (อยู่ระหว่างรอประกาศ GI)
- สินค้าเด่น ปลาดุก 3,254 ไร่

## ปทุมธานี

### Info graphic

### ข้อมูลพื้นฐานด้านการเกษตรจังหวัด

#### สินค้าเกษตรที่ได้รับรองมาตรฐาน

#### เกษตรอินทรีย์ **รวมทั้งสิ้น 22 ราย 260 ไร่**

- ข้าว (รายเดียว) 1 ราย / 2 ไร่
- ข้าว (แบบกลุ่ม) 8 ราย / 111 ไร่
- พืชผัก ผลไม้ 12 ราย / 147 ไร่
- ปลาน้ำจืด 1 ราย

#### GAP (ราย) **รวมทั้งสิ้น 1,073 ราย 12,074 ไร่**

- ข้าว 3 ราย / 59 ไร่
- พืชผัก 735 ราย / 7,225 ไร่
- ปลาน้ำจืด 329 ราย / 4,790 ไร่
- ปศุสัตว์ 6 แห่ง

(ที่มา : ปม. ปศ. ศวพ. ศวช. ศพจ. /พ.ค. 67)

#### แหล่งเรียนรู้ด้านการเกษตร

- ศพก. (ข้าว) 7 ศูนย์ (ทุกอำเภอ)
- ศพก. เครือข่าย 128 ศูนย์ (ข้าว, พืชผัก, ประมง, ปศุสัตว์, เศรษฐกิจพอเพียง)

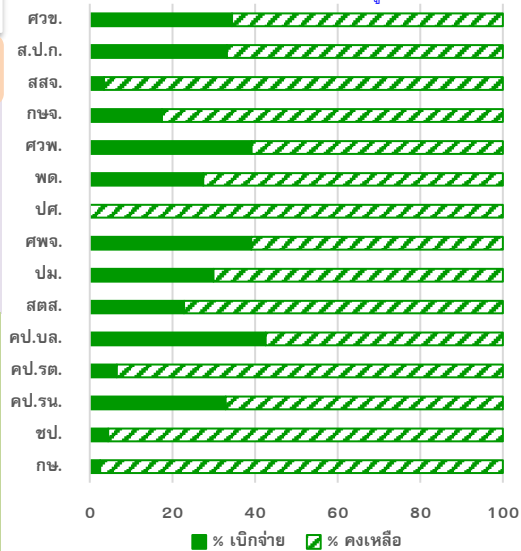
(ที่มา : กษจ. /เม.ย. 67)

## งบประมาณ ปี 2568

งบประมาณเพื่อการพัฒนาการเกษตร รวม 185.01 ล้านบาท

- งบปกติ 184.49 ล้านบาท
- งบจังหวัด 0.52 ล้านบาท

ข้อมูล ณ 29 ม.ค. 68



## SMART FARMER

- Smart Farmer 1,050 ราย
- Young Smart Farmer 227 ราย

(ที่มา : ปศ. ศวช. กษจ. /เม.ย. 67)

## การรวมกลุ่ม/ สถาบันเกษตรกร

- นิติบุคคล 120 กลุ่ม/สหกรณ์
  - กลุ่มเกษตรกร 10 กลุ่ม
  - สหกรณ์ 111 สหกรณ์
    - ภาคเกษตร 17 สหกรณ์ (การเกษตร 12 นิคม 4 ประมง 1)
    - นอกภาคเกษตร 93 สหกรณ์ (ออมทรัพย์ 47 บริการ 38 เครดิตยูเนียน 7 ร้านค้า 2)
- ไม่เป็นนิติบุคคล 794 กลุ่ม
  - กลุ่มวิสาหกิจชุมชน 337 กลุ่ม
  - กลุ่มผู้ใช้น้ำ 315 กลุ่ม
  - กลุ่มแม่บ้านเกษตรกร 38 กลุ่ม
  - กลุ่มยุวเกษตรกร 43 กลุ่ม
  - กลุ่มส่งเสริมอาชีพ 39 กลุ่ม
  - กลุ่มอาชีพสหกรณ์ 17 กลุ่ม
  - องค์กรประมงท้องถิ่น 5 กลุ่ม

(ที่มา : ส.ส.จ. กษจ. ปม. ชป. /เม.ย. 67)

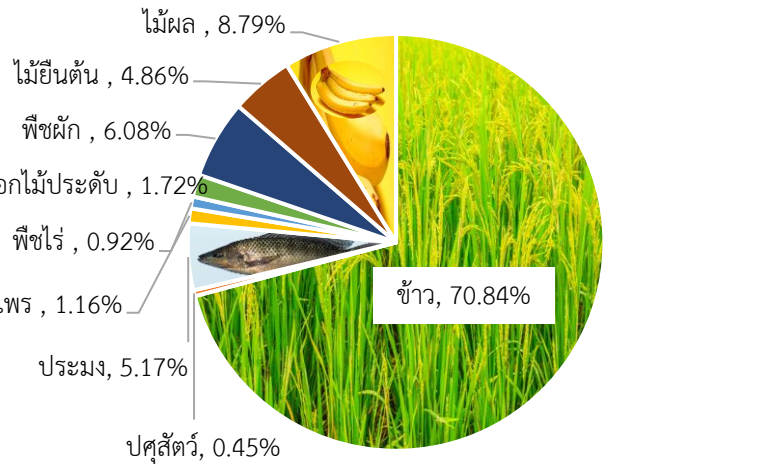
## ข้อมูลพื้นฐานของจังหวัดปทุมธานี

## 1. ข้อมูลด้านการเกษตรของจังหวัด

1.1 จังหวัดปทุมธานี มีพื้นที่ทั้งหมด 953,660 ไร่ เป็นพื้นที่เกษตรกรรม 336,055.88 ไร่ (35.24% ของพื้นที่ทั้งหมด) โดยมีพื้นที่ชลประทาน 501,937 ไร่ พื้นที่เกษตรกรรมทั้งหมดอยู่ในเขตชลประทาน ประกอบด้วย

1) เพาะปลูกพืช 317,170.88 ไร่ ได้แก่

1.1 ข้าว	238,076.37 ไร่
1.2 ไม้ผล	29,550.26 ไร่
1.3 พืชผัก	20,426.87 ไร่
1.4 ไม้ยืนต้น	16,345.05 ไร่
1.5 ไม้ดอกไม้ประดับ	5,795.79 ไร่
1.6 สมุนไพร	3,887.08 ไร่
1.7 พืชไร่	3,089.46 ไร่



2) พื้นที่ประมง 17,361 ไร่

3) พื้นที่ปศุสัตว์ 1,524 ไร่

ที่มา : ข้อมูลสำนักงานเกษตรจังหวัดปทุมธานี สำนักงานประมงจังหวัดปทุมธานี สำนักงานปศุสัตว์จังหวัดปทุมธานี โครงการชลประทานปทุมธานี ณ เดือนเมษายน 2567

## 1.2 สถานการณ์ด้านทรัพยากรการผลิตและแนวโน้ม

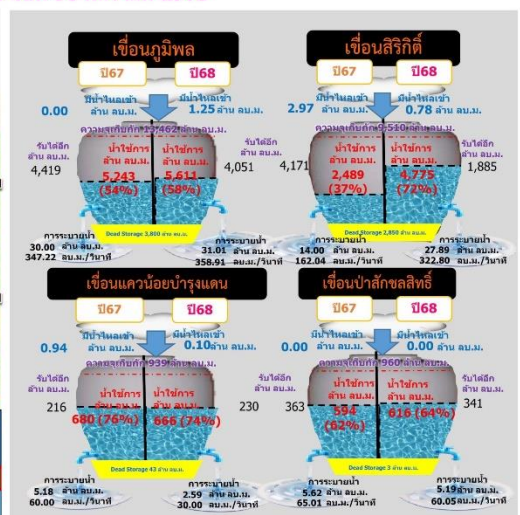
1) ปริมาณน้ำภาพรวม 4 เขื่อนหลักเจ้าพระยา (ข้อมูล ณ วันที่ 29 มกราคม 2568)

สถานการณ์น้ำต้นทุน 4 เขื่อนหลัก (ภูมิพล สิริกิติ์ แควน้อยบำรุงแดน และป่าสักชลสิทธิ์) มีปริมาณน้ำทั้งหมด 18,364 ล้านลูกบาศก์เมตร (64% ของปริมาณกักเก็บน้ำทั้งหมด) ซึ่งเป็นน้ำใช้การ 11,668 ล้าน ลบ.ม. (64%) และสามารถรับน้ำได้ 6,507 ล้าน ลบ.ม.



## ปริมาณน้ำใช้การ 4 เขื่อนหลักในลุ่มน้ำเจ้าพระยา

ณ วันที่ 31 มกราคม 2568



ที่มา : ศูนย์ปฏิบัติการน้ำอัจฉริยะ (SWOC) กรมชลประทาน ณ เดือนมกราคม 2568

2) ปริมาณน้ำฝนสะสม ตั้งแต่วันที่ 1 ม.ค. 67 ถึง 26 ม.ค. 68 จำนวน 16.60 มม. เฉลี่ย 25.30 มม.

3) ความต้องการใช้น้ำของจังหวัดจำแนก 4 ด้าน

- อุปโภคบริโภค 900 ล้าน ลบ.ม.
- ระบบนิเวศน์ 140 ล้าน ลบ.ม.
- เกษตรกรรม 190 ล้าน ลบ.ม.
- อุตสาหกรรม 5 ล้าน ลบ.ม.

(ที่มา : ข้อมูลโครงการชลประทานปทุมธานี ณ พฤศจิกายน 2567)

4) การใช้ประโยชน์และความเหมาะสมของดินเพื่อการเพาะปลูก (Agri-Map analytic)

จังหวัดปทุมธานีมีพื้นที่ทำการเกษตรตามศักยภาพของที่ดิน โดยแยกตามพืชเศรษฐกิจที่สำคัญ ดังนี้

ชนิด	เขตเหมาะสมการปลูกพืช	พื้นที่ศักยภาพ ชั้นความเหมาะสม (ไร่)				
		สูง (S1)	ปานกลาง (S2)	เล็กน้อย (S3)	ไม่เหมาะสม (N)	รวม
ข้าว	ทุกอำเภอ	314,200	5,397	29,679	-	319,597
ปาล์มน้ำมัน	อ.หนองเสือ อ.ลำลูกกา อ.ธัญบุรี อ.คลองหลวง	-	-	-	9,610	9,610
มะพร้าว	ทุกอำเภอ	727	1,338	4,077	68	6,210
มันสำปะหลัง	ทุกอำเภอ	-	-	-	2,428	2,428

ที่มา : สถานีพัฒนาที่ดินปทุมธานี (Agri – Map Online กรมพัฒนาที่ดิน ณ เดือนเมษายน 2567)

### 1.3 ขนาดเศรษฐกิจของจังหวัด (GPP) มีมูลค่า 448,596 ล้านบาท (ปี 2565) ประกอบด้วย

- GPP ภาคการเกษตร 6,328 ล้านบาท (1.41%)
- GPP นอกภาคการเกษตร 442,268 ล้านบาท (98.59%)

ตามรายงานผลิตภัณฑ์ภาคและจังหวัด แบบปริมาณลูกโซ่ ฉบับ พ.ศ. 2565 (Gross Regional and Provincial Product Chain Volume Measures 2022 Edition) ปี 2565 ของสำนักงานสภาพัฒนาการเศรษฐกิจและสังคมแห่งชาติ จังหวัดปทุมธานีมีมูลค่าผลิตภัณฑ์มวลรวมของจังหวัด (GPP) เท่ากับ 448,596 ล้านบาท อยู่ลำดับ 5 ของประเทศ รองจากกรุงเทพมหานคร จังหวัดชลบุรี ระยอง และสมุทรปราการ โดยเป็นภาคเกษตร 6,328 ล้านบาท (1.33 %) และภาคนอกเกษตร 442,268 ล้านบาท (98.67 %) และมีผลิตภัณฑ์จังหวัดต่อหัว (GPP per capita) เท่ากับ 243,639 บาท/ปี อยู่ลำดับที่ 14 ของประเทศ

ที่มา : รายงานผลิตภัณฑ์ภาคและจังหวัด แบบปริมาณลูกโซ่ ฉบับ พ.ศ. 2565 (Gross Regional and Provincial Product Chain Volume Measures 2022 Edition) ปี 2565 ของสำนักงานสภาพัฒนาการเศรษฐกิจและสังคมแห่งชาติ

## 1.4 พืชเศรษฐกิจที่สำคัญ

สินค้าเศรษฐกิจการเกษตรด้านพืชที่สำคัญของจังหวัดปทุมธานี พิจารณาจากมูลค่าการผลิตสูงสุด ดังนี้

ตารางที่ 1 แสดงสินค้าเศรษฐกิจการเกษตรที่สำคัญด้านพืช

ที่	ชนิดสินค้า	จำนวนเกษตรกร (ครัวเรือน)	พื้นที่ปลูกรวม (ไร่)	ผลผลิตรวม (ตัน)	ผลผลิตเฉลี่ย (กก./ไร่)	ราคาเฉลี่ย (บาท/กก.)	มูลค่าการผลิต (ล้านบาท)
1	ข้าวนาปี*	11,389	238,076.37	191,413.40	804.00	10.64	2,036.64
2	กล้วยหอมทอง	622	9,191.05	36,267.88	3,946.00	22.02	798.62
3	กล้วยน้ำว้า	1,596	6,743.93	26,132.73	3,875.00	16.65	435.11
4	ตะไคร้*	798	8,617.69	9,763.84	1,133.00	16.38	159.93
5	ปาล์มน้ำมัน	468	9,725.74	27,815.62	2,860.00	5.07	141.03
6	หญ้าสนาม*	315	3,454.27	4,221.12	1,222.00	16.3	68.80
7	เตยหอม	120	472.56	3,205.37	6,783.00	10.15	32.53

ที่มา : สำนักงานเกษตรจังหวัดปทุมธานี (ข้อมูล ณ พฤษภาคม 2567)

หมายเหตุ : 1. ผลผลิตเฉลี่ยของข้าว หญ้าสนาม ตะไคร้ ทุกรอบการเพาะปลูกทั้งหมด

2. หญ้าสนาม พื้นที่เพาะปลูกและผลผลิต หน่วยเป็นตารางเมตร/1,000 มูลค่าการผลิตหน่วยเป็น บาท/ตรม.

3. พื้นที่เพาะปลูกกรณีรอบการปลูกเฉพาะครั้งที่ 1 (ไม่นับซ้ำ) ข้าว 238,076.37 ไร่ หญ้าสนาม 3,454.27 ไร่ ตะไคร้ 798 ไร่

## 1.5 สัตว์เศรษฐกิจที่สำคัญ

### 1) ด้านประมง

สินค้าเศรษฐกิจการเกษตรด้านประมงที่สำคัญของจังหวัดปทุมธานี พิจารณาจากมูลค่าการผลิตสูงสุด

ได้แก่ ปลาตูก 367 ล้านบาท ปลานิล 276 ล้านบาท และ กุ้งขาว 94 ล้านบาท ตามลำดับ

ตารางที่ 2 แสดงสินค้าเศรษฐกิจการเกษตรที่สำคัญด้านประมง

ที่	ชนิดสินค้า	เกษตรกร (ราย)	พื้นที่เลี้ยง รวม (ไร่)	ผลผลิตรวม (ตัน)	ผลผลิตเฉลี่ย (กก./ไร่)	ราคาเฉลี่ย (บาท/กก.)	มูลค่าการผลิต (ล้านบาท)
1	ปลาตูก	472	3,254	10,495	3,226	35	367
2	ปลานิล	1,067	7,471	9,196	1,231	30	275
3	กุ้งทะเล	66	1,545	757	491	125	94

ที่มา : ข้อมูลสำนักงานประมงจังหวัดปทุมธานี ณ เดือนมิถุนายน 2567

## 2) ด้านปศุสัตว์

สินค้าเศรษฐกิจการเกษตรด้านปศุสัตว์ที่สำคัญของจังหวัดปทุมธานี พิจารณาจากมูลค่าการผลิตสูงสุด ได้แก่ ไก่ไข่ 174.46 ล้านบาท ไข่เป็ด 139.39 ล้านบาท โค 111.20 ล้านบาท กระบือ 21.48 ล้านบาท ไก่เนื้อ 18.54 ล้านบาท แพะ 16.11 ล้านบาท เป็ดเนื้อ 6.42 ล้านบาท และแกะ 1.75 ล้านบาท ตามลำดับ

ตารางที่ 3 แสดงสินค้าเศรษฐกิจการเกษตรที่สำคัญด้านปศุสัตว์

ที่	ชนิดสินค้า	จำนวนเกษตรกร (ราย)	ผลผลิตรวม (ฟอง,ตัว)	ผลผลิตเฉลี่ย (ฟอง,กก./ตัว)	ราคาเฉลี่ย (บาท/ฟอง,กก.)	มูลค่าการผลิต (ล้านบาท)
1	ไก่ไข่ (ฟอง)	1,687	175,728	292	3.4	174.46
2	ไข่เป็ด (ฟอง)	514	174,673	190	4.2	139.39
3	โค	273	4,752	300	78	111.20
4	กระบือ	66	770	300	93	21.48
5	ไก่เนื้อ	62	205,960	2	45	18.54
6	แพะ	114	3,158	60	85	16.11
7	เป็ดเนื้อ	107	41,704	2	77	6.42
8	แกะ	15	343	60	85	1.75

ที่มา : สำนักงานเกษตรจังหวัดปทุมธานี (ข้อมูล ณ 13 พฤษภาคม 2567)

หมายเหตุ : นับจำนวนเกษตรกร เนื่องจากเกษตรกร 1 ราย เลี้ยงสัตว์ได้หลายชนิด

## 1.6 สินค้าสำคัญของจังหวัด

### 1) สินค้า GI ได้แก่

(1) กล้วยหอมทองปทุม ลักษณะเด่น คือ ทรงผลใหญ่ยาว หน้าตัดค่อนข้างกลม ปลายคอดเล็กน้อย เปลือกบาง ผิวฉ่ำ เนื้อเหนียว ไม่มีเมล็ด ผลดิบสีเขียวฉ่ำ เมื่อบริโภคมีสีเหลืองทองนวล เนื้อเหนียวแน่นรสชาติหอมหวาน ปลูกในพื้นที่จังหวัดปทุมธานี (พื้นที่ปลูกมากที่อำเภอหนองเสือ ัญบุรี คลองหลวง เมือง สามโคก ลาดหลุมแก้ว และลำลูกกา ตามลำดับ) มีเกษตรกรได้รับสินค้า GI จำนวน 79 ราย พื้นที่ 7,220 ไร่

(2) ข้าวหอมปทุมธานี ลักษณะเด่น คือ เป็นพันธุ์ข้าวที่ได้รับการปรับปรุงพันธุ์และคัดเลือกพันธุ์ ศูนย์วิจัยข้าวปทุมธานี ทางกายภาพ เปลือกข้าวขาวสีฟาง รูปทรงเมล็ดข้าวเรียวยาว จมูกข้าวเล็ก เนื้อเมล็ดข้าวมีสีขาว ผิวค่อนข้างมัน เมื่อสุกแล้วข้าวนุ่มค่อนข้างเหนียวและมีกลิ่นหอมอ่อนๆ ปลูกและผลิตในพื้นที่จังหวัดปทุมธานี มีเกษตรกรได้รับสินค้า GI จำนวน 47 ราย พื้นที่ 667.25 ไร่

### ตารางที่ 4 แสดงสินค้าเกษตรที่ได้รับการรับรองสิ่งบ่งชี้ทางภูมิศาสตร์ (GI) จังหวัดปทุมธานี

ที่	ทะเบียนเลขที่	ชนิดสินค้า	จำนวนเกษตรกร (ราย)	พื้นที่ (ไร่)
	(วันที่ประกาศรับขึ้นทะเบียน)			
1	สข 64100162 (27 ส.ค. 64)	ข้าวหอมปทุมธานี	47	667.25
2	สข 63100136 (30 มี.ค. 63)	กล้วยหอมทองปทุม	79	7,220.00

ที่มา : กรมทรัพย์สินทางปัญญา (ข้อมูล ณ กันยายน 2567)

(3) เตยหอม เป็นสินค้าที่อยู่ระหว่างรอประกาศเป็นสินค้า GI โดยมีลักษณะที่เป็นพืชที่มีความหอมตลอดเวลา ใบเลี้ยงเดี่ยว ใบมีลักษณะเรียวยาวเป็นรูปดาบ สีเขียวสดของคลอโรฟิลล์ แผ่นใบเป็นการนำไปใช้ในอุตสาหกรรมอาหาร และเครื่องดื่ม สรรพคุณแก้ไอแก้หวัด บำรุงหัวใจ ชูกำลัง โดยการใช้แต่งรสให้กับขนมและเครื่องดื่มต่างๆ ทำให้เตยหอมเป็นสินค้าเกษตรที่สำคัญทางจังหวัดปทุมธานีมีการจัดตั้งกลุ่มวิสาหกิจชุมชนเตยหอมคลองสาม อ.คลองหลวง และได้รับรองมาตรฐาน GAP พื้นที่ปลูกต่ำกว่า 600 ไร่สร้างรายงามได้ให้กับเกษตรกร มูลค่ารวมกว่า 2.8 ล้านบาท

### 2) สินค้าเด่น ได้แก่

ปลาตุ๊ก มีเกษตรกรผู้เลี้ยง 478 ราย ผลผลิต 10,495 ตัน มูลค่าการผลิต 367.32 ล้านบาท มีการผลิตแบบเกษตรแปลงใหญ่ 2 แปลง พื้นที่ 550 ไร่ เกษตรกรรวม 86 ราย มีแปรรูปเป็นผลิตภัณฑ์ต่างๆ เช่น ลูกชิ้นปลาตุ๊ก ปลาตุ๊กเส้น มีตลาดค้าที่สำคัญ ได้แก่ ตลาดไท ตลาดสี่มุมเมือง แปะปลาคลองสี่ แปะปลาเจี๋น แปะปลาสมพร

ที่มา : เพจ GI Thailand, กองสิ่งบ่งชี้ทางภูมิศาสตร์ กรมทรัพย์สินทางปัญญา กระทรวงพาณิชย์ สืบค้นเมื่อ 12 กรกฎาคม 2567

## 1.7 สหกรณ์การเกษตร

จังหวัดปทุมธานี ได้รับการส่งเสริมและสนับสนุนสถาบันเกษตรกรของสำนักงานสหกรณ์จังหวัดปทุมธานี และหน่วยงานในสังกัดกระทรวงเกษตรและสหกรณ์จังหวัดปทุมธานี การรวมกลุ่มด้านการเกษตรแบ่งเป็น 2 รูปแบบ คือ การรวมกลุ่มแบบนิติบุคคล และไม่เป็นนิติบุคคล โดยมีการรวมกลุ่มแบบนิติบุคคล จำนวน 120 กลุ่ม มีสมาชิก 188,129 ราย และการรวมกลุ่มแบบไม่เป็นนิติบุคคล จำนวน 794 กลุ่ม สมาชิก 19,684 ราย

ตารางที่ 5 แสดงประเภท จำนวนกลุ่ม สมาชิกสถาบันเกษตรกร

ประเภทสถาบันเกษตรกร	จำนวนกลุ่ม/สหกรณ์ (กลุ่ม , สหกรณ์)	จำนวนสมาชิก (ราย)
<b>1. นิติบุคคล</b>	<b>120</b>	<b>188,129</b>
1.1 กลุ่มเกษตรกร (กลุ่ม)	10	757
1.2 สหกรณ์ (สหกรณ์)	110	187,357
• <b>ภาคเกษตร</b>	<b>17</b>	<b>22,528</b>
(1) สหกรณ์การเกษตร	12	19,534
(2) สหกรณ์นิคม	4	2,933
(3) สหกรณ์ประมง	1	61
• <b>นอกภาคเกษตร</b>	<b>93</b>	<b>165,079</b>
(1) สหกรณ์ออมทรัพย์	47	77,643
(2) สหกรณ์บริการ	38	4,593
(3) สหกรณ์เครดิตยูเนียน	6	13,980
(4) สหกรณ์ร้านค้า	2	68,597
<b>2. ไม่เป็นนิติบุคคล (กลุ่ม)</b>	<b>794</b>	<b>19,684</b>
2.1 กลุ่มวิสาหกิจชุมชน	337	3,893
2.2 กลุ่มแม่บ้านเกษตรกร	38	426
2.3 กลุ่มยุวเกษตรกร	43	664
2.4 กลุ่มส่งเสริมอาชีพ	39	513
2.5 กลุ่มอาชีพสหกรณ์	17	357
2.6 กลุ่มผู้ใช้น้ำ	315	13,648
2.7 องค์กรประมงท้องถิ่น	5	183
<b>รวมทั้งหมด</b>	<b>1,029</b>	<b>395,170</b>

ที่มา : สำนักงานสหกรณ์จังหวัดปทุมธานี สำนักงานเกษตรจังหวัดปทุมธานี สำนักงานประมงจังหวัดปทุมธานี  
โครงการชลประทานปทุมธานี (ข้อมูล : กันยายน 2567)

หมายเหตุ : กลุ่มวิสาหกิจชุมชน 337 ราย

(ด้านประมง 5 กลุ่ม สมาชิก 75 ราย , ด้านเกษตร 332 กลุ่ม สมาชิก 3,818 ราย)

2. ข้อมูลการรับรองมาตรฐานสินค้าเกษตรปลอดภัยของจังหวัด

2.1 การรับรองมาตรฐานสินค้าเกษตรปลอดภัย ทั้งสิ้น 3 ด้าน รายละเอียด ดังนี้

ตารางที่ 6 แสดงสินค้าเกษตรที่ได้รับมาตรฐานสินค้าเกษตรปลอดภัย

สินค้าเกษตรปลอดภัย	มาตรฐาน	เกษตรกร (ราย)	พื้นที่ (ไร่)
<b>ด้านพืช</b>			
ข้าว	GAP	3	59
	GAP (แบบเดี่ยว)	3	59
พืชผัก-ผลไม้	GAP	735	7,225.00
	1.ผลไม้ (กล้วยหอม มะม่วง มะพร้าว ฯลฯ)	147	4,533.50
	2.พืชผัก (ผักบุ้งจีน คื่นช่าย กวางตุ้ง ฯลฯ)	588	2,691.50
ข้าว	<b>อินทรีย์</b>	<b>9</b>	<b>113</b>
	อินทรีย์ (รายเดี่ยว)	1	2
	อินทรีย์ (แบบกลุ่ม)	8	111
พืชผัก-ผลไม้	<b>อินทรีย์</b>	<b>12</b>	<b>137</b>
	1.พืชผัก	10	45
	2.ไม้ผล	2	92
<b>ด้านประมง</b>			
ปลาน้ำจืด	GAP มกษ.7436-2563	329	4,970
	อินทรีย์	1	1 (งาน)
	Safety Level	13	98
<b>ด้านปศุสัตว์</b>			
ฟาร์ม	GAP	6	แห่ง
	1. ฟาร์มไก่เนื้อ	4	150,000 ตัว*
	2. ฟาร์มไข่ไก่	1	30,000 ตัว
	3. มาตรฐานโรงฟักไข่สัตว์ปีก	1	2 ล้านฟอง
	4. ฟาร์มจิ้งหรีด	1	1
โรงฆ่าสัตว์	<b>โรงฆ่าสัตว์มาตรฐาน</b>	<b>28</b>	<b>แห่ง</b>
	1. โรงฆ่าสัตว์มาตรฐาน (โค)	15	แห่ง
	2. โรงฆ่าสัตว์มาตรฐาน (สัตว์ปีก)	11	แห่ง
	3. โรงฆ่าสัตว์มาตรฐาน (สุกร)	2	แห่ง

ที่มา : ด้านพืช สำนักงานเกษตรจังหวัดปทุมธานี, ศูนย์วิจัยข้าวปทุมธานี ด้านปศุสัตว์ สำนักงานปศุสัตว์จังหวัดปทุมธานี

ด้านประมง สำนักงานประมงจังหวัดปทุมธานี, ศูนย์วิจัยพัฒนาการเพาะเลี้ยงสัตว์น้ำจืดจังหวัดปทุมธานี (ข้อมูล : เมษายน 2567)

หมายเหตุ : \*ฟาร์มไก่เนื้อ ได้แก่ ฟาร์มมงคลฟาร์ม 90,000 ตัว /ทวีศักดิ์ฟาร์ม 20,000 ตัว

/บ.ซีเอพี คอร์ปอเรชั่น จก. 40,000 ตัว



## 2.2 แหล่งจำหน่ายสินค้าปลอดภัยจังหวัดปทุมธานีที่ได้รับรองมาตรฐานสินค้าเกษตรและอาหาร ของกระทรวงเกษตรและสหกรณ์

(1) ปศุสัตว์ OK คือมาตรฐานความปลอดภัยสินค้าปศุสัตว์ ด้านอาหารโดยการรับรองมาตรฐานฟาร์ม เลี้ยงสัตว์ การรับรองมาตรฐานโรงฆ่าสัตว์ การรับรองสถานที่รวบรวมไข่ และการรับรองมาตรฐานสถานที่จำหน่าย สินค้าปศุสัตว์ ซึ่งจังหวัดปทุมธานีมีแหล่งสินค้าปลอดภัยที่ได้รับการรับรองปศุสัตว์ OK จากกรมปศุสัตว์ 103 แห่ง

(2) ร้านอาหารวัตถุดิบปลอดภัย เลือกใช้สินค้า Q (Q Restaurant) คือ ร้านอาหารที่ใช้วัตถุดิบปลอดภัย ซึ่งวัตถุดิบดังกล่าวได้จากการผลิตตามมาตรฐานและผ่านการรับรอง หรือเป็นผลผลิตที่เกิดจากผู้ผลิตที่รับรองตนเองว่า ผลิตโดยไม่ใช้สายเคมีหรือจำกัดการใช้สารเคมี จังหวัดปทุมธานี มีร้านอาหารที่ได้รับการรับรอง จำนวน 51 แห่ง

(3) แหล่งจำหน่ายสินค้า Q คือ ร้านค้าที่จำหน่ายสินค้าเกษตรและอาหารที่ได้รับการรับรองจากกระทรวง เกษตรและสหกรณ์ภายใต้สัญลักษณ์ Q จังหวัดปทุมธานี จำนวน 255 แผงค้า

### ตารางที่ 7 แสดงแหล่งจำหน่ายสินค้าปลอดภัยจังหวัดปทุมธานี

โครงการ	รวม	เมือง	คลองหลวง	ธัญบุรี	หนองเสือ	ลาดหลุมแก้ว	ลำลูกกา	สามโคก
ปศุสัตว์ OK	103	23	29	7	4	6	32	2
ร้านอาหารวัตถุดิบปลอดภัย เลือกใช้ สินค้า Q (Q Restaurant) : (ร้าน)	50	8	27	3	2	-	-	10
แหล่งจำหน่ายสินค้า Q (ตลาดสด): (แผง)	255	8	171	25	-	-	51	-
ตลาดอินเตอร์มาร์ท	8	8	-	-	-	-	-	-
ตลาดไท	147	-	147	-	-	-	-	-
ตลาดไอยรา	14	-	14	-	-	-	-	-
ตลาดเจริญผล	10	-	10	-	-	-	-	-
ตลาดสะพานแดง	4	-	-	4	-	-	-	-
ตลาดรังสิต	21	-	-	21	-	-	-	-
ตลาดสี่มุมเมือง	51	-	-	-	-	-	51	-

ที่มา : ปศุสัตว์ OK สำนักงานปศุสัตว์จังหวัดปทุมธานี Q Restaurant/สินค้า Q สำนักงานเกษตรและสหกรณ์จังหวัดปทุมธานี  
(ข้อมูล : สิงหาคม 2567)

### 3. ตลาดเกษตรกร

#### - พื้นที่ดำเนินการ

ณ บริเวณถนนหน้าอาคารทิพย์ปทุม (โรงอาหาร) ศาลากลางจังหวัดปทุมธานี เปิดบริการวันศุกร์ ตั้งแต่ เวลา 07.00 – 14.00 น.

#### - ผลการดำเนินโครงการ ตลาดเกษตรกร จังหวัดปทุมธานี

(1) สมาชิก 26 ราย แบ่งเป็นจำหน่ายสินค้าเกษตร 10 ราย จำหน่ายสินค้าเกษตรแปรรูป 16 ราย

(2) รายได้ ปีงบประมาณ พ.ศ. 2568 เดือนตุลาคม 2567 – 17 มกราคม 2568 จำนวน 250,782 บาท

ที่มา : กลุ่มช่วยเหลือเกษตรกรและโครงการพิเศษ สำนักงานเกษตรและสหกรณ์จังหวัดปทุมธานี (ข้อมูล : 29 มกราคม 2568)

## 4. งบประมาณ ปี 2568 รวมทั้งสิ้น 184.53 ล้านบาท

## งบประมาณ ปี 2568

ที่	หน่วยงาน	จำนวน/ โครงการ	งบประมาณ (บาท)	เบิกจ่าย	
				จำนวน (บาท)	ร้อยละ
<b>งปปกติ</b>					
1	สำนักงานเกษตรและสหกรณ์จังหวัดปทุมธานี	3	144,660.00	3,615.00	2.50
2	โครงการชลประทานปทุมธานี	27	24,188,200.00	1,071,992.80	4.43
3	โครงการส่งน้ำและบำรุงรักษารังสิตเหนือ	60	45,189,400.00	14,851,988.17	32.87
4	โครงการส่งน้ำและบำรุงรักษารังสิตใต้	36	92,359,000.00	6,073,180.49	6.58
5	โครงการส่งน้ำและบำรุงรักษาพระยาบรรลือ	11	92,359,000.00	2,771,735.85	42.62
6	สำนักตรวจบัญชีสหกรณ์ปทุมธานี	16	1,907,100.00	435,153.95	22.82
7	สำนักงานประมงจังหวัดปทุมธานี	7	345,315.00	103,500.00	29.97
8	ศูนย์วิจัยและพัฒนาการเพาะเลี้ยงสัตว์น้ำจืดปทุมธานี	5	588,030.00	229,672.00	39.06
9	สำนักงานปศุสัตว์จังหวัดปทุมธานี	11	663,400.00	0.00	0.00
10	สถานีพัฒนาที่ดินปทุมธานี	13	5,480,300.00	1,506,825.00	27.50
11	ศูนย์วิจัยและพัฒนาการเกษตรปทุมธานี	13	3,279,468.00	1,317,730.00	39.19
12	สำนักงานเกษตรจังหวัดปทุมธานี	15	1,393,731.00	243,480.00	17.47
13	สำนักงานสหกรณ์จังหวัดปทุมธานี	8	675,280.00	23,484.00	3.48
14	สำนักงานการปฏิรูปที่ดินจังหวัดปทุมธานี	13	859,465.00	285,651.87	33.24
15	ศูนย์วิจัยข้าวปทุมธานี	5	919,980.00	317,240.00	34.48
<b>รวมงปปกติ</b>		<b>247</b>	<b>184,497,029.00</b>	<b>29,235,249.13</b>	<b>15.80</b>
<b>งปพัฒนาจังหวัด</b>					
1	สำนักงานปศุสัตว์จังหวัดปทุมธานี	2	522,600.00	0.00	0.00
<b>รวมงปจังหวัด</b>		<b>2</b>		<b>522,600.00</b>	
<b>รวมทั้งสิ้น</b>		<b>249</b>		<b>185,019,629.00</b>	

ข้อมูล ณ วันที่ 29 มกราคม 2568

งบประมาณ รวมทั้งสิ้น .....185.01..... ล้านบาท แบ่งเป็น

## 4.1 งบประมาณของส่วนราชการต้นสังกัด (Function Base)

(1) งบประมาณรวมทั้งสิ้น .....184.49.....ล้านบาท ผลการเบิกจ่าย.....29.23.....ล้านบาท ร้อยละ.....15.80.....

จำแนกเป็นงบดำเนินงาน.....16.77.....ล้านบาท งบลงทุน.....168.24.....ล้านบาท งบรายจ่ายอื่น.....ล้านบาท

(2) จำนวนโครงการ 249 โครงการ ผลการดำเนินงาน (อยู่ระหว่างรวบรวม)

## โครงการที่สำคัญ ประกอบด้วย

### (1) ด้านพืช :

1. โครงการพัฒนาและเพิ่มประสิทธิภาพเกษตรกรมัยยั่งยืน
2. โครงการส่งเสริมและพัฒนาสินค้าแมลงเศรษฐกิจเพื่อเข้าสู่ห่วงโซ่อุปทานเศรษฐกิจชีวภาพ
3. โครงการส่งเสริมการดำเนินงานโครงการอันเนื่องมาจากพระราชดำริ
4. โครงการส่งเสริมและพัฒนาสินค้าเกษตรอัตลักษณ์พื้นถิ่นเพื่อเข้าสู่ห่วงโซ่อุปทานเศรษฐกิจ
5. โครงการส่งเสริมยกระดับคุณภาพมาตรฐานสินค้าเกษตร GAP
6. โครงการพัฒนาเกษตรกรปราดเปรื่อง (Smart Farmer)
7. โครงการระบบส่งเสริมการเกษตรแปลงใหญ่
8. โครงการส่งเสริมการจัดการสุขภาพพืชเพื่อเพิ่มประสิทธิภาพการผลิตสินค้าเกษตร
9. โครงการขับเคลื่อนการเกษตรระดับหมู่บ้านสู่การผลิตสินค้าเกษตรมูลค่าสูง

### (2) ด้านปศุสัตว์ :

1. โครงการส่งเสริมพัฒนาเครือข่ายการผลิตและการแปรรูปไก่ จังหวัดปทุมธานี
2. โครงการขยายพันธุ์สัตว์ด้วยเทคโนโลยีชีวภาพ
3. โครงการพัฒนาและส่งเสริมอุตสาหกรรมฮาลาลด้านปศุสัตว์
4. โครงการส่งเสริมและพัฒนาการเลี้ยงจิ้งหรีดสู่ระบบมาตรฐานฟาร์ม

### (3) ด้านประมง :

1. โครงการสร้างความเข้มแข็งกลุ่มการผลิตด้านประมง
2. โครงการยกระดับคุณภาพมาตรฐานสินค้าประมง
3. โครงการบริหารจัดการทรัพยากรประมง

### (4) กลุ่ม/สหกรณ์ :

1. โครงการสหกรณ์และกลุ่มเกษตรกรได้รับการส่งเสริมและพัฒนาให้มีความเข้มแข็งตามศักยภาพ
2. โครงการเพิ่มประสิทธิภาพด้านการผลิตและการขนส่งของสหกรณ์ต้นแบบ
3. โครงการยกระดับคุณภาพมาตรฐานสินค้าเกษตร
4. โครงการพัฒนาศักยภาพเครือข่ายเพื่อขับเคลื่อนสหกรณ์เคหสถานภายใต้โครงการบ้านมั่นคงอย่างยั่งยืน

### (5) ด้านชลประทาน :

1. โครงการกำจัดวัชพืช ด้วยแรงคน
2. โครงการบำรุงรักษาคล่องส่งน้ำ
3. โครงการซ่อมแซมแซมบำรุงรักษาระบบชลประทาน

#### 4.2 งบประมาณจังหวัด/กลุ่มจังหวัด (Area Base)

- (1) งบประมาณรวมทั้งสิ้น.....522,600.....ล้านบาท ผลการเบิกจ่าย.....ล้านบาท  
งบดำเนินงาน.....ล้านบาท งบลงทุน.....ล้านบาท งบรายจ่าย.....ล้านบาท
- (2) จำนวนโครงการ 2 โครงการ ผลการดำเนินงาน (อยู่ระหว่างรวบรวม)

#### 5. ผลการดำเนินงานโครงการสำคัญ (Agenda) ปีงบประมาณ พ.ศ. 2568 (อยู่ระหว่างรวบรวม)

ปีงบประมาณ พ.ศ. 2568 นโยบายขับเคลื่อนงานกระทรวงเกษตรและสหกรณ์ จะยึดหลักการดำเนินงาน คือ พิทักษ์รักษาไว้ซึ่งสถาบันพระมหากษัตริย์ และเน้นการขับเคลื่อนนโยบายรัฐบาลด้านการเกษตร โดยสานต่อ 9 นโยบาย เพื่อให้ “เกษตรกรอยู่ดีกินดี สินค้าเกษตรมูลค่าสูง ทรัพยากรเกษตรยั่งยืน” ดังนี้

- (1) เน้นการสร้างวิธีการทำงานสู่การปฏิบัติ ได้แก่ :
  1. เพิ่มประสิทธิภาพศูนย์บริการเกษตรพิรุณราช
  2. ขยายครอบครัวเกษตรกร บูรณาการงานอย่างเข้มแข็ง
  3. สานต่อภารกิจกำกับดูแลสินค้าเกษตร ทั้งพืช ประมง และปศุสัตว์
- (2) เร่งรัดการจัดที่ดินทำกินให้กับเกษตรกร
  1. ขยายผลโฉนดเพื่อการเกษตร / พัฒนาการเข้าถึงแหล่งทุน
  2. ยกระดับโครงสร้างพื้นฐานในเขตปฏิรูปที่ดิน
- (3) บริหารจัดการน้ำ บริหารจัดการทั้งน้ำท่วม น้ำแล้ง และการเติมน้ำในเขื่อน
- (4) ยกระดับสินค้าเกษตรและบริการมูลค่าสูง
  1. ต่อยอดโครงการ 1 ท้องถิ่น 1 สินค้าเกษตรมูลค่าสูง
  2. ส่งเสริมการสร้างอาชีพเสริมเพื่อเพิ่มรายได้
- (5) ยกระดับศักยภาพของเกษตรกร/สถาบันเกษตรกรให้เข้มแข็ง
  1. ส่งเสริมการทำธุรกิจสหกรณ์การเกษตรให้สามารถเข้าถึงแหล่งทุน
  2. ส่งเสริมเกษตรกร/สถาบันเกษตรกรเป็นผู้ให้บริการทางการเกษตรครบวงจร
- (6) จัดการทรัพยากรทางการเกษตร
  1. ทำการเกษตรที่ใส่ใจสิ่งแวดล้อมด้วย BCG/EUDR/CBAM และ Carbon Credit
  2. ส่งเสริมฟื้นฟูความอุดมสมบูรณ์ของดิน
- (7) รับมือกับภัยธรรมชาติ วางแผนและมีมาตรการเชิงรุก เพื่อรับมือตั้งแต่การป้องกัน แก้ไข และฟื้นฟู ภัยแล้ง หรือภัยพิบัติทางธรรมชาติทุกชนิด
- (8) สานต่อการทำสงครามสินค้าเกษตรเถื่อนปราบปรามการลักลอบนำเข้าสินค้าเกษตรผิดกฎหมาย

(9) อำนวยความสะดวกด้านการเกษตร

1. พัฒนาระบบการประกันภัยภาคการเกษตร
2. ผลักดันนโยบายตลาดนำ นวัตกรรมเสริม เพิ่มรายได้

**6. สถานการณ์การผลิตและราคาสินค้าเกษตรที่สำคัญ**

(เช่น สินค้าเกษตร พาร์มมาตรฐานด้านปศุสัตว์ ผลการสุ่มตรวจนมโรงเรียน)

(6.1) สินค้าเกษตร ข้าวนาปรัง พื้นที่เพาะปลูก 238,076 ไร่ คาดการณ์ผลผลิตที่จะออกสู่ตลาด

เดือนมกราคม 68	จำนวนผลผลิต	9,966	ตัน	ราคา 8,860	บาท/ตัน (ราคา ณ ธ.ค. 2567)
เดือนกุมภาพันธ์ 68	จำนวนผลผลิต	36,462	ตัน	ราคา 8,860	บาท/ตัน (ราคา ณ ธ.ค. 2567)
เดือนมีนาคม 68	จำนวนผลผลิต	757	ตัน	ราคา 8,860	บาท/ตัน (ราคา ณ ธ.ค. 2567)

(6.2) สินค้าเกษตร กล้วยหอมทอง พื้นที่เพาะปลูก 8,980 ไร่ คาดการณ์ผลผลิตที่จะออกสู่ตลาด

เดือนมกราคม 68	จำนวนผลผลิต	2,411	ตัน	ราคา 12,360	บาท/ตัน (ราคา ณ ธ.ค. 2567)
เดือนกุมภาพันธ์ 68	จำนวนผลผลิต	2,814	ตัน	ราคา 12,360	บาท/ตัน (ราคา ณ ธ.ค. 2567)
เดือนมีนาคม 68	จำนวนผลผลิต	2,040	ตัน	ราคา 12,360	บาท/ตัน (ราคา ณ ธ.ค. 2567)

(6.3) สินค้าเกษตร กล้วยน้ำว่า พื้นที่เพาะปลูก 8,064 ไร่ คาดการณ์ผลผลิตที่จะออกสู่ตลาด

เดือนมกราคม 68	จำนวนผลผลิต	1,494	ตัน	ราคา 18,900	บาท/ตัน (ราคา ณ ธ.ค. 2567)
เดือนกุมภาพันธ์ 68	จำนวนผลผลิต	3,389	ตัน	ราคา 18,900	บาท/ตัน (ราคา ณ ธ.ค. 2567)
เดือนมีนาคม 68	จำนวนผลผลิต	1,654	ตัน	ราคา 18,900	บาท/ตัน (ราคา ณ ธ.ค. 2567)

กรณีไม่เกิดความเสียหายจากภัยแล้ง/ภาวะฝนทิ้งช่วง คาดว่ามีปริมาณผลผลิตข้าวทั้งหมด ประมาณ 343,259 ตัน ผลผลิตเฉลี่ย 720 กก./ไร่ คาดว่าจะออกสู่ตลาดประมาณ 343,259 ตัน คิดเป็นร้อยละ 100 ของผลผลิตทั้งหมด

**6.1 พาร์มมาตรฐานด้านปศุสัตว์** เป้าหมาย 6 พาร์ม (ตรวจติดตามพาร์มไก่เนื้อ 3 พาร์ม, ตรวจติดตามสถานที่ฟักไข่ 1 แห่ง ตรวจจรรยาพาร์มไก่ไข่ 1 พาร์ม และตรวจติดตามพาร์มจิ้งหรีด 1 พาร์ม)

**6.2 ผลการสุ่มตรวจนมโรงเรียน**

จังหวัดปทุมธานี มีผู้ประกอบการที่ได้รับสิทธิให้จำหน่ายนมโรงเรียนปีการศึกษา 2566 ภาคเรียนที่ 2 จำนวน 5 ราย ประกอบด้วย มหาวิทยาลัยเกษตรศาสตร์ สหกรณ์โคนมไทยมิลค์ จำกัด สหกรณ์โคนมมวกเหล็ก จำกัด บริษัท ส่งเสริมผลิตภัณฑ์นม จำกัด และบริษัท คันทรีเฟรช แดรี่ จำกัด โดยสำนักงานปศุสัตว์จังหวัดปทุมธานี มีแผนดำเนินการสุ่มตรวจนมโรงเรียนในจังหวัดปทุมธานี พื้นที่ทั้ง 7 อำเภอ มีโรงเรียนในโครงการทั้งสิ้น 409 แห่ง จำนวนนักเรียนทั้งหมด 106,913 คน สำนักงานปศุสัตว์จังหวัดปทุมธานีลงพื้นที่สุ่มตรวจเป็นระยะ ทั้งด้านอุณหภูมิการเก็บ

นมโรงเรียน สีของนม รสชาติ และเวลาเก็บส่งนมโรงเรียน และจากการสุ่มตรวจโรงเรียน จำนวน 35 แห่ง ผลปรากฏว่าไม่พบความผิดปกติของนมโรงเรียนที่เข้าสู่ตรวจ และโรงเรียนได้รับนมครบตามคุณภาพและปริมาณ

## 7. สถานการณ์และการช่วยเหลือภัยพิบัติด้านเกษตร

### 7.1 สถานการณ์ อุทกภัย/วาตภัย ในพื้นที่จังหวัดปทุมธานี

- ไม่มี -

### 7.2 ผลการเฝ้าระวังโรคและแมลงศัตรูสำคัญ

- ไม่มี -

### 7.3 การช่วยเหลือตามระเบียบกระทรวงการคลังฯ

- ไม่มี -

8. ปัญหา/ข้อเรียกร้องที่เกิดขึ้นในจังหวัด/แนวทางแก้ไข (ใคร ได้รับผลกระทบ/เดือดร้อนอย่างไร เมื่อใด มีข้อเสนอให้รัฐแก้ไขปัญหาอย่างไร ได้ปฏิบัติการไปแล้วอย่างไร ผลเป็นอย่างไร มีข้อเสนอการแก้ไขปัญหาให้หมดสิ้นไปอย่างไร)

### 8.1 ปัญหานี้สืบ

จังหวัดปทุมธานี มีลูกหนี้กองทุนหมุนเวียนเพื่อการกู้ยืมแก่เกษตรกรและผู้ยากจน (ณ 4 ตุลาคม 2567) จำนวน 15 ราย 16 สัญญา แบ่งเป็นลูกหนี้ปกติ (ชั้น A) 3 ราย / ดอกเบี้ยค้างชำระ (ชั้น B (1-2 ปี) 2 ราย ชั้น C (2-5 ปี) 2 ราย ชั้น D (มากกว่า 5 ปี) 1 ราย / ปรับโครงสร้างหนี้ (ชั้น I) 1 ราย / สิ้นสุดสัญญา (ชั้น E) 5 ราย / เรียกคืนเงินกู้ (ชั้น H) 1 ราย

### 8.2 การร้องเรียน (ถ้ามี)

- ไม่มี -

9. การเกษตรพันธสัญญา จังหวัดปทุมธานีมีผู้ประกอบการธุรกิจที่ลงทะเบียนตามระบบเกษตรพันธสัญญา/แจ้งประกอบธุรกิจทางการเกษตรแบบพันธสัญญา จำนวน 2 บริษัท ได้แก่ อ.คลองหลวง 1 บริษัท อ.ลำลูกกา 1 บริษัท

10. ปัญหาอุปสรรค/ความเสี่ยง/ความท้าทาย ต่อการปฏิบัติราชการด้านการเกษตรของจังหวัด และข้อเสนอวิธีการลดความเสี่ยง

(วิธีการลดความเสี่ยง (ระบบการบริหารงานภายในจังหวัด/การบริหารงบประมาณของหน่วยงานในสังกัดกระทรวงเกษตรและสหกรณ์/ บุคลากร/ ข้อจำกัดด้านสภาพพื้นที่และสังคมวัฒนธรรม)

- ไม่มี -

## ข้อมูลความก้าวหน้า

## การช่วยเหลือเกษตรกรของกระทรวงเกษตรและสหกรณ์ตามนโยบายรัฐบาล

## พื้นที่จังหวัดปทุมธานี

.....

จังหวัดปทุมธานี โดยหน่วยงานสังกัดกระทรวงเกษตรและสหกรณ์ กระทรวงพาณิชย์ ธนาคารเพื่อการเกษตรและสหกรณ์การเกษตร ได้ดำเนินงาน โครงการประกันรายได้ให้แก่เกษตรกรผู้ผลิตสินค้าเกษตรต่างๆ ที่ประสบปัญหาาราคาสินค้าเกษตรตกต่ำ และโครงการตามนโยบายรัฐบาลอื่นๆ โดยมีผลการดำเนินงาน ดังนี้

**1. โครงการสนับสนุนค่าบริหารจัดการและพัฒนาคุณภาพผลผลิตเกษตรกรผู้ปลูกข้าว ปีการผลิต 2567/68**

มีเกษตรกรขึ้นทะเบียนจำนวน 10,963 ครัวเรือน พื้นที่ 226,360.76 ไร่

ธกส. จ่ายเงินแล้วจำนวน 14,924 ราย เป็นเงิน 138,800,280.00 บาท

**2. โครงการสนับสนุนค่าบริหารจัดการและพัฒนาคุณภาพผลผลิตเกษตรกรผู้ปลูกข้าว ปีการผลิต 2566/67**

มีเกษตรกรขึ้นทะเบียนจำนวน 11,038 ครัวเรือน พื้นที่ 230,621.14 ไร่

ธกส. จ่ายเงินแล้วจำนวน 14,921 ราย เป็นเงิน 228,392,585.00 บาท

หมายเหตุ : การขึ้นทะเบียนเกษตรกรจะต้องขึ้นทะเบียน ณ จังหวัดที่ดินทำกินตั้งอยู่ แต่สามารถเปิดบัญชีเพื่อรับเงินจาก ธ.ก.ส. ณ จังหวัดใดก็ได้ และจังหวัดปทุมธานีมีประชากรส่วนหนึ่งเป็นประชากรแฝงคือมีภูมิลำเนาที่ดินทำกินอยู่ที่จังหวัดอื่น แต่ทำงานประจำอยู่ที่จังหวัดปทุมธานีและสะดวกที่จะเปิดบัญชีที่จังหวัดปทุมธานี จึงส่งผลให้จำนวนของเกษตรกรที่ขึ้นทะเบียนน้อยกว่าจำนวนเกษตรกรที่ได้รับการจ่ายเงินจาก ธ.ก.ส. ในพื้นที่จังหวัดปทุมธานี

.....

ข้อมูล วันที่ 31 มกราคม 2568

สำนักงานเกษตรและสหกรณ์จังหวัดปทุมธานี

สำนักงานเกษตรจังหวัดปทุมธานี

ธนาคารเพื่อการเกษตรและสหกรณ์การเกษตร จังหวัดปทุมธานี