



คู่มือแนวทางปฏิบัติงาน

โครงการคลินิกเกษตรเคลื่อนที่ในพระราชานุเคราะห์
สมเด็จพระบรมโอรสาธิราช ฯ สยามมกุฎราชกุมาร



**ความหมายตราสัญลักษณ์
โครงการคลินิกเกษตรเคลื่อนที่ในพระราชานุเคราะห์
สมเด็จพระบรมโอรสาธิราช ฯ สยามมกุฎราชกุมาร**

สมเด็จพระบรมโอรสาธิราช ฯ สยามมกุฎราชกุมาร ทรงพระกรุณาโปรดเกล้าโปรดกระหม่อม
รับโครงการคลินิกเกษตรเคลื่อนที่ไว้ในพระราชานุเคราะห์ และพระราชทานพระราชานุญาต
เชิญพระนามาภิไธยย่อไว้ในเครื่องหมายตราสัญลักษณ์โครงการ

สีเหลือง - ขาว	สีประจำพระองค์ พระบาทสมเด็จพระเจ้าอยู่หัว
สีเขียว	สีประจำกระทรวงเกษตรและสหกรณ์
กากบาท	แทนการช่วยเหลือ การรักษาให้แข็งแรงขึ้น และดีขึ้น
รวงข้าว	เปรียบเทียบกับการเจริญเติบโต ความอุดมสมบูรณ์ทางการเกษตร รวมถึงเป็นตัวแทนของเกษตรกรทั่วประเทศ

คำนำ

กระทรวงเกษตรและสหกรณ์ ได้จัดทำโครงการคลินิกเกษตรเคลื่อนที่ในพระราชานุเคราะห์ สมเด็จพระบรมโอรสาธิราช ฯ สยามมกุฎราชกุมาร โดยมีวัตถุประสงค์เพื่อให้บริการทางด้านวิชาการ ด้านการเกษตรแก่เกษตรกร เน้นการแก้ไขปัญหาเร่งด่วนด้วยการให้คำปรึกษา แนะนำ วิเคราะห์ วิจัย พร้อมวัสดุอุปกรณ์ และเครื่องมือเพื่อให้บริการวิชาการในห้องปฏิบัติการให้กับเกษตรกรที่อยู่ในพื้นที่เป้าหมาย ซึ่งได้ดำเนินงานมาตั้งแต่ ปี 2545 จนถึงปัจจุบัน

คณะกรรมการโครงการคลินิกเกษตรเคลื่อนที่ในพระราชานุเคราะห์ ฯ ได้กำหนดแผน การจัดงานโครงการคลินิกเกษตรเคลื่อนที่ในพระราชานุเคราะห์ ฯ ดำเนินการจัดงานใน 77 จังหวัด ไตรมาสละ 1 ครั้ง จำนวน 4 ครั้ง / ปี ดังนี้ การจัดคลินิกเกษตรเคลื่อนที่ในพระราชานุเคราะห์ ฯ ไตรมาสที่ 1 (ต.ค. - ธ.ค.) การจัดคลินิกเกษตรเคลื่อนที่ในพระราชานุเคราะห์ ฯ ไตรมาสที่ 2 (ม.ค. - มี.ค.) การจัดคลินิกเกษตรเคลื่อนที่ในพระราชานุเคราะห์ ฯ ไตรมาสที่ 3 (เม.ย. - มิ.ย.) และ การจัดคลินิกเกษตรเคลื่อนที่ในพระราชานุเคราะห์ ฯ ไตรมาสที่ 4 คลินิกเกษตรเคลื่อนที่ในพระราชานุเคราะห์ สมเด็จพระบรมโอรสาธิราช ฯ สยามมกุฎราชกุมาร เฉลิมพระเกียรติ เนื่องในโอกาสวันเฉลิมพระชนมพรรษา 28 กรกฎาคม ทั้งนี้ได้ทำคู่มือแนวทางการปฏิบัติงานโครงการคลินิกเกษตรเคลื่อนที่ ในพระราชานุเคราะห์ ฯ เพื่อให้เจ้าหน้าที่ได้ใช้เป็นแนวทางในการดำเนินงานให้ประสบผลสำเร็จตามวัตถุประสงค์ต่อไป

กระทรวงเกษตรและสหกรณ์

ตุลาคม 2564

สารบัญ

	หน้า
หลักการและเหตุผล	1
วัตถุประสงค์	1
เป้าหมาย	1
กิจกรรม	1
ประเภทของคลินิกเกษตรที่เปิดให้บริการ	2
การขับเคลื่อนการดำเนินงานโครงการ ระดับจังหวัด	2
ลำดับ/ขั้นตอนในการบันทึกข้อมูลในระบบข้อมูลโครงการคลินิกเกษตรเคลื่อนที่ ในพระราชานุเคราะห์ ฯ	5
แนวทางการจัดงานโครงการคลินิกเกษตรเคลื่อนที่ในพระราชานุเคราะห์ สมเด็จพระบรมโอรสาธิราช ฯ สยามมกุฎราชกุมาร	6
1. รูปแบบและขั้นตอนการจัดงานโครงการคลินิกเกษตรเคลื่อนที่ในพระราชานุเคราะห์ ฯ ไตรมาสที่ 1 – 3 (คลินิกปกติ)	6
- รูปแบบเวทีการจัดงานโครงการคลินิกเกษตรเคลื่อนที่ในพระราชานุเคราะห์ ฯ ไตรมาสที่ 1 – 3 (คลินิกปกติ)	8
- ลำดับขั้นตอนพิธีการเปิดงานโครงการคลินิกเกษตรเคลื่อนที่ในพระราชานุเคราะห์ ฯ ไตรมาสที่ 1 – 3 (คลินิกปกติ)	9
2. รูปแบบและขั้นตอนการจัดงานโครงการคลินิกเกษตรเคลื่อนที่ในพระราชานุเคราะห์ สมเด็จพระบรมโอรสาธิราช ฯ สยามมกุฎราชกุมาร เฉลิมพระเกียรติ เนื่องในโอกาสวันเฉลิม พระชนมพรรษา 28 กรกฎาคม	10
- รูปแบบจุดลงนามถวายพระพร การจัดงานโครงการคลินิกเกษตรเคลื่อนที่ในพระราช านุเคราะห์ ฯ เฉลิมพระเกียรติ เนื่องในโอกาสวันเฉลิมพระชนมพรรษา 28 กรกฎาคม	12
- รูปแบบนิทรรศการเฉลิมพระเกียรติการจัดงานโครงการคลินิกเกษตรเคลื่อนที่ในพระราช านุเคราะห์ ฯ เฉลิมพระเกียรติ เนื่องในโอกาสวันเฉลิมพระชนมพรรษา 28 กรกฎาคม	13
- รูปแบบเวทีการจัดงานโครงการคลินิกเกษตรเคลื่อนที่ในพระราชานุเคราะห์ ฯ เฉลิมพระเกียรติ เนื่องในโอกาสวันเฉลิมพระชนมพรรษา 28 กรกฎาคม	14
- ลำดับขั้นตอนพิธีการเปิดงานโครงการคลินิกเกษตรเคลื่อนที่ในพระราชานุเคราะห์ ฯ เฉลิมพระเกียรติ เนื่องในโอกาสวันเฉลิมพระชนมพรรษา 28 กรกฎาคม	15
ภาคผนวก	16
ภาพพระราชทาน พระบรมฉายาลักษณ์ พระบาทสมเด็จพระเจ้าอยู่หัว ที่ฉายกับ สมเด็จพระนางเจ้า ฯ พระบรมราชินี	17
ภาพพระราชทาน พระบรมฉายาลักษณ์ พระบาทสมเด็จพระเจ้าอยู่หัว	18

หลักการและเหตุผล

เนื่องในวโรกาสอันเป็นมิ่งมหามงคลที่พระบาทสมเด็จพระเจ้าอยู่หัว เมื่อครั้งทรงดำรงพระราชอิสริยยศสมเด็จพระบรมโอรสาธิราช ฯ สยามมกุฎราชกุมาร ทรงมีพระชนมายุครบ 50 พรรษา ในพุทธศักราช 2545 กระทรวงเกษตรและสหกรณ์จึงขอพระราชทานุญาตจัดทำโครงการคลินิกเกษตรเคลื่อนที่ กราบบังคมทูลถวาย และสมเด็จพระบรมโอรสาธิราช ฯ สยามมกุฎราชกุมาร ทรงรับโครงการไว้ในพระราชานุเคราะห์ และทรงพระราชทานพระราชานุญาตอัญเชิญพระนามาภิไธยย่อไว้ในเครื่องหมายตราสัญลักษณ์โครงการ โดยเปิดให้บริการครั้งแรก เมื่อวันที่ 22 กรกฎาคม 2545 ณ ตำบลบ้านหลวง อำเภอตอนพุด จังหวัดสระบุรี และได้ดำเนินงานมาอย่างต่อเนื่องจนถึงปัจจุบัน

การให้บริการคลินิกเกษตรเคลื่อนที่ เป็นวิธีการดำเนินงานอย่างหนึ่งที่สามารถทำให้การบริการทางวิชาการและการถ่ายทอดเทคโนโลยีทางการเกษตรของกระทรวงเกษตรและสหกรณ์บรรลุผลสำเร็จตามภารกิจที่รับผิดชอบ โดยเป็นการปฏิบัติงานในเชิงรุกที่ทำให้เกษตรกรในพื้นที่เป้าหมายที่มีปัญหา ได้รับความรู้และได้รับการบริการทางการเกษตรอย่างรวดเร็ว ทั้งถึงและครบถ้วน เช่น การวิเคราะห์ดิน การวินิจฉัย โรคพืช โรคสัตว์ โรคสัตว์น้ำ และการให้วัคซีนป้องกันโรค รวมถึงการถ่ายทอดเทคโนโลยีและฝึกอบรมความรู้ การเกษตรเสริมเพิ่มเติมควบคู่กันไปด้วย ซึ่งเป็นการดำเนินการในลักษณะบูรณาการการทำงานระหว่าง นักวิชาการเกษตรของหน่วยงานต่าง ๆ ในแต่ละสาขา ทั้งด้านพืช สัตว์ ประมง ดิน และน้ำ ฯลฯ พร้อมด้วย อุปกรณ์และเครื่องมือทางวิชาการด้านต่าง ๆ มาให้บริการในคลินิกเกษตร โดยสามารถเคลื่อนที่เข้าไปได้ถึง ในระดับตำบล เพื่อให้เกษตรกรสามารถเข้ารับบริการทางการเกษตรได้อย่างถูกต้องครบถ้วนทุกด้าน ในคราวเดียวกัน

วัตถุประสงค์

1. เพื่อสนองพระราชดำริ และเฉลิมพระเกียรติ เนื่องในโอกาสวันเฉลิมพระชนมพรรษา พระบาทสมเด็จพระเจ้าอยู่หัว (28 กรกฎาคม)
2. เพื่อให้เกษตรกรในพื้นที่ห่างไกลสามารถเข้าถึงการบริการทางการเกษตร และได้รับการแก้ไขปัญหา ด้านการเกษตรอย่างครบวงจรในคราวเดียวกัน
3. เพื่อบูรณาการความร่วมมือระหว่างหน่วยงานวิชาการ หน่วยงานส่งเสริม และศูนย์เรียนรู้การเพิ่มประสิทธิภาพการผลิตสินค้าเกษตร (ศพก.) ในการให้บริการและแก้ไขปัญหาทางการเกษตร

เป้าหมาย

ดำเนินการให้บริการแก่เกษตรกรในพื้นที่ในพื้นที่ 77 จังหวัด อย่างน้อยจังหวัดละ 4 ครั้ง/ปี โดยเน้นพื้นที่ที่มีปัญหาทางการเกษตรหลากหลายและรุนแรง หรือพื้นที่ที่เป็นความต้องการของเกษตรกร

กิจกรรม

- 1) จัดคลินิกเกษตรเคลื่อนที่ในพระราชานุเคราะห์ ฯ ไตรมาสที่ 1 (ต.ค. - ธ.ค.)
- 2) จัดคลินิกเกษตรเคลื่อนที่ในพระราชานุเคราะห์ ฯ ไตรมาสที่ 2 (ม.ค. - มี.ค.)
- 3) จัดคลินิกเกษตรเคลื่อนที่ในพระราชานุเคราะห์ ฯ ไตรมาสที่ 3 (เม.ย. - มิ.ย.)
- 4) จัดคลินิกเกษตรเคลื่อนที่ในพระราชานุเคราะห์ ฯ ไตรมาสที่ 4 คลินิกเกษตรเคลื่อนที่ในพระราชานุเคราะห์ สมเด็จพระบรมโอรสาธิราช ฯ สยามมกุฎราชกุมาร เฉลิมพระเกียรติ เนื่องในโอกาสวันเฉลิมพระชนมพรรษา (28 กรกฎาคม)

ประเภทของคลินิกเกษตรที่เปิดให้บริการ

กิจกรรมด้านคลินิกเกษตรที่เปิดให้บริการ ได้แก่ การให้คำปรึกษา ตรวจวิเคราะห์และวินิจฉัย โดยใช้ อุปกรณ์และเครื่องมือทางห้องปฏิบัติการที่จำเป็น พร้อมจัดกิจกรรมเสริม ได้แก่ การเสริมสร้างความรู้ การฝึกอบรม และการจัดนิทรรศการที่ตรงตามความต้องการของเกษตรกรหรือเทคโนโลยีที่เกษตรกรควรรู้ ประเภทของคลินิกเกษตร ประกอบด้วย

(1) คลินิกดิน ให้คำปรึกษา ตรวจวิเคราะห์ วินิจฉัยและให้บริการด้านวิเคราะห์ ตรวจสอบดินและปุ๋ย โดยกรมพัฒนาที่ดิน

(2) คลินิกพืช ให้คำปรึกษา ตรวจวิเคราะห์ วินิจฉัยและให้บริการด้านโรคและแมลง ศัตรูพืช วัชพืช การเก็บเกี่ยวพืช การผลิตเมล็ดพันธุ์ การคัดเลือกพันธุ์ การทดสอบความงอก การขาดธาตุอาหารพืช สารพิษตกค้าง วัสดุมีพิษทางการเกษตร โดยกรมวิชาการเกษตร

(3) คลินิกข้าว ให้คำปรึกษา ตรวจวิเคราะห์ วินิจฉัยโรคที่เกิดในข้าว การป้องกันและกำจัดแมลงศัตรูข้าว การกำจัดวัชพืชนาข้าว การลดต้นทุนการผลิตข้าว การใช้ข้าวพันธุ์ดี การตรวจสอบคุณภาพเมล็ดพันธุ์ข้าว การบริการตรวจรับรอง GAP ข้าว การแปรรูปและการใช้ประโยชน์จากข้าว โดยกรมการข้าว

(4) คลินิกปศุสัตว์ ให้คำปรึกษา ตรวจวิเคราะห์ วินิจฉัยโรคและการตรวจรักษา พยาบาลสัตว์ การให้วัคซีน ทำหมันสัตว์ การผสมเทียม การควบคุมโรคระบาดในสัตว์ การเลี้ยงสัตว์ โดยกรมปศุสัตว์

(5) คลินิกประมง ให้คำปรึกษา ตรวจวิเคราะห์ วินิจฉัยและรักษาโรคในสัตว์น้ำ การควบคุมโรคระบาดในสัตว์น้ำ การตรวจคุณภาพน้ำ และการเพาะเลี้ยงสัตว์น้ำ โดยกรมประมง

(6) คลินิกชลประทาน ให้คำปรึกษา แนะนำการบริหารจัดการน้ำ การพัฒนาแหล่งน้ำ และการให้น้ำแก่พืช โดยกรมชลประทาน

(7) คลินิกสหกรณ์ ให้คำปรึกษา แนะนำการจัดตั้งสหกรณ์ การบริหารงานในสหกรณ์ และให้ความรู้เกี่ยวกับระเบียบปฏิบัติต่างๆ เกี่ยวกับสหกรณ์ โดยกรมส่งเสริมสหกรณ์

(8) คลินิกบัญชี ให้คำปรึกษา แนะนำการจัดทำบัญชีฟาร์ม บัญชีครัวเรือน โดยกรมตรวจบัญชีสหกรณ์

(9) คลินิกกฎหมาย ให้คำปรึกษา แนะนำ และประสานความรู้ด้านกฎหมายปฏิรูปที่ดินเพื่อเกษตรกรรม และกฎหมายอื่นๆ ที่เกี่ยวข้องกับการดำเนินงานของกระทรวงเกษตรและสหกรณ์ โดยสำนักงานการปฏิรูปที่ดินเพื่อเกษตรกรรม

(10) คลินิกหม่อนไหม ให้คำปรึกษา แนะนำการปลูกหม่อนเลี้ยงไหม พันธุ์หม่อนที่ควรปลูก การตัดแต่งกิ่งและการดูแลรักษาแปลงหม่อน การป้องกันกำจัดโรคและแมลงศัตรูหม่อน การดูแลรักษาผลหม่อนสุก และการทำชาใบหม่อน โดยกรมหม่อนไหม

(11) คลินิกส่งเสริมการเกษตร ให้คำปรึกษา แนะนำ การป้องกันกำจัดโรคแมลงศัตรูพืช การใช้แมลงศัตรูธรรมชาติ (ตัวห้ำ ตัวเบียน) เชื้อจุลินทรีย์และสารชีวภัณฑ์ต่างๆ การผลิตและขยายพันธุ์พืช การสนับสนุนพืชพันธุ์ดี การเลี้ยงผึ้ง ชันโรง และจิ้งหรีด การปลูกพืชบนพื้นที่สูง การซ่อมและการบำรุงรักษาเครื่องยนต์เบื้องต้น เป็นต้น โดยกรมส่งเสริมการเกษตร

(12) คลินิกอื่นๆ ได้แก่ คลินิกการยางแห่งประเทศไทย คลินิกฝนหลวง คลินิกเศรษฐกิจการเกษตร และคลินิกสาธารณสุข เป็นต้น

การขับเคลื่อนการดำเนินงานโครงการ ระดับจังหวัด

การขับเคลื่อนการดำเนินงานโครงการคลินิกเกษตรเคลื่อนที่ในพระราชานุเคราะห์ ฯ ได้จัดแบ่งการดำเนินงาน ออกเป็น 4 ขั้นตอน คือ การเตรียมการก่อนเปิดคลินิก การดำเนินงานระหว่างเปิดคลินิก การรายงานผลการดำเนินงาน และการติดตามให้บริการต่อเนื่อง ดังนี้

1. การเตรียมการก่อนเปิดคลินิก

1.1 คณะกรรมการโครงการคลินิกเกษตรเคลื่อนที่ในพระราชานุเคราะห์ ฯ ระดับจังหวัด จัดประชุมเพื่อพิจารณาแผนการปฏิบัติงาน เช่น วัน เวลา สถานที่ และรูปแบบ ในการจัดงานโครงการคลินิกเกษตรเคลื่อนที่ในพระราชานุเคราะห์ ฯ และมอบหมายผู้รับผิดชอบเพื่อดำเนินการในส่วนที่เกี่ยวข้อง

1.2 การกำหนดพื้นที่ปฏิบัติงาน

1.2.1 การกำหนดพื้นที่เป้าหมาย

สำนักงานเกษตรจังหวัดรวบรวมข้อมูลพื้นฐาน สภาพปัญหาทางการเกษตร และความต้องการของเกษตรกร เป็นข้อมูลนำเสนอต่อคณะกรรมการโครงการคลินิกเกษตรเคลื่อนที่ในพระราชานุเคราะห์ ฯ ระดับจังหวัด โดยให้พิจารณาตำบลที่มีปัญหาทางด้านเกษตรหลากหลาย ต้องการแก้ไขอย่างเร่งด่วน หรือเป็นความต้องการของเกษตรกร โดยบูรณาการและออกหน่วยให้บริการคลินิกเกษตรเพื่อแก้ไขปัญหาลงในระดับพื้นที่

1.2.2 ศึกษาวิเคราะห์ปัญหาของพื้นที่

หลังจากคณะกรรมการโครงการคลินิกเกษตรเคลื่อนที่ในพระราชานุเคราะห์ ฯ ระดับจังหวัด คัดเลือกพื้นที่เป้าหมายได้แล้ว สำนักงานเกษตรจังหวัดจัดทีมเป็นคณะลงไปศึกษาวิเคราะห์ปัญหาสภาพพื้นที่ และจัดลำดับความต้องการของเกษตรกรในพื้นที่เป้าหมาย

1.2.3 การคัดเลือกจุดที่ตั้งคลินิก

ให้พิจารณาศูนย์เรียนรู้การเพิ่มประสิทธิภาพการผลิตสินค้าเกษตร (ศพก.) หรือสถานที่อื่นที่มีความพร้อมเป็นจุดตั้งคลินิก มีการคมนาคมสะดวก สามารถอำนวยความสะดวกแก่เกษตรกรในการเดินทางมารับบริการ ทั้งนี้ การจัดงานแต่ละครั้งไม่จำเป็นต้องครบทั้ง 11 คลินิก เน้นเฉพาะคลินิกที่มีปัญหาและหน่วยงานที่อยู่ในพื้นที่

1.3 การประสานในระดับพื้นที่ สำนักงานเกษตรจังหวัดแจ้งกำหนดการปฏิบัติงานในแต่ละครั้งให้กับหน่วยงานต่างๆ เพื่อขอให้อำนวยความสะดวกและขอความร่วมมือในการเตรียมการด้านสถานที่

1.4 การเตรียมสถานที่ การจัดสถานที่สำหรับพิธีเปิดงาน จัดตั้งจุดรับบัตรคิวและลงทะเบียนของเกษตรกรและประชาสัมพันธ์บริเวณด้านหน้า สถานที่จัดคลินิก การจัดเตรียมเครื่องมือและอุปกรณ์ประจำคลินิก ป้ายตามประเภทของการให้บริการ

1.5 การเตรียมเกษตรกร จัดประชุมชี้แจงเกษตรกรให้ทราบถึงวัตถุประสงค์การจัดงาน กำหนดการและขั้นตอนการให้บริการ การเตรียมตัวในการเข้ามารับบริการ เช่น การเตรียมบัตรประจำตัวประชาชน การเก็บตัวอย่าง (พืช ดิน สัตว์ และน้ำ) ที่มีปัญหามารับบริการอย่างถูกต้อง

1.6 เน้นประชาสัมพันธ์การจัดงานโครงการคลินิกเกษตรเคลื่อนที่ในพระราชานุเคราะห์ ฯ ทุกช่องทางก่อนการจัดงานอย่างน้อย ๑ สัปดาห์ และแจ้งให้ผู้นำชุมชนในพื้นที่ประชาสัมพันธ์งานให้ทราบอย่างทั่วถึง

2. การดำเนินงานระหว่างเปิดคลินิก

2.1 การให้บริการ

2.1.1 การรับบัตรคิว

เกษตรกรลงทะเบียนเข้ารับบริการทางการเกษตรทุกสาขาที่จุดลงทะเบียน โดยรับบัตรคิว ณ จุดรับบัตรคิว เพื่อให้ทราบจำนวนผู้มารับบริการ

2.1.2 การลงทะเบียน

เกษตรกรนำบัตรประจำตัวประชาชนยื่นต่อเจ้าหน้าที่รับลงทะเบียนเจ้าหน้าที่ โดยเจ้าหน้าที่จะสอบถามปัญหาและความต้องการมารับบริการของเกษตรกร บันทึกลงในบัตรทะเบียนประวัติ การรับบริการ (แบบคลินิก 01) และทำเครื่องหมายแสดงคลินิกที่เกษตรกรจะไปรับบริการไว้ในแบบคลินิก 01 และฉีกสำเนาให้กับเกษตรกรนำไปรับบริการตามคลินิกที่ระบุไว้

2.1.3 การเข้ารับบริการเกษตรกรเข้ารับบริการในแต่ละคลินิก

เกษตรกรเข้ารับบริการในแต่ละคลินิก หน่วยงานให้บริการคลินิกรับทราบปัญหาทางการเกษตร พร้อมให้คำแนะนำทางด้านวิชาการ และแก้ไขปัญหา โดยเจ้าหน้าที่ในแต่ละคลินิกจะต้องจัดทำบัตรรับบริการคลินิกเกษตรเคลื่อนที่ (แบบคลินิก 02) โดยต้องระบุลำดับที่ผู้มารับบริการให้ตรงกับลำดับที่ในสำเนาของแบบคลินิก 01 ที่เกษตรกรนำมาแสดง (หากเกษตรกรไม่มีสำเนาของแบบคลินิก 01 มาแสดง ให้เกษตรกรกลับไปลงทะเบียน ณ จุดลงทะเบียนด้านหน้าก่อน)

2.1.4 การบันทึกผลการให้บริการ

การให้บริการ เจ้าหน้าที่จะต้องบันทึกปัญหาที่เกษตรกรมาขอรับบริการ และผลการให้บริการลงในแบบคลินิก 02 โดยฉีกสำเนาให้เกษตรกรเก็บไว้เพื่อใช้ติดตามผลและให้บริการ ต่อเนื่อง สำหรับตัวจริงให้จัดเก็บไว้ที่หน่วยงานที่ให้บริการคลินิก

2.2 การประเมินผลการให้บริการ

2.2.1 สำนักงานเกษตรและสหกรณ์จังหวัด ดำเนินการประเมินผลการให้บริการคลินิก ในการจัดงานโครงการคลินิกเกษตรเคลื่อนที่ในพระราชานุเคราะห์ ฯ ไตรมาส ๑ – ๓ โดยการสัมภาษณ์เกษตรกร เจ้าหน้าที่ที่ให้บริการคลินิก และการสังเกตการณ์ของเจ้าหน้าที่ประเมินผล เสร็จแล้วรายงานสำนักงาน ปลัดกระทรวงเกษตรและสหกรณ์ และสำเนาผลการประเมินให้กรมส่งเสริมการเกษตรทราบ

2.2.2 สำนักงานเศรษฐกิจการเกษตร ดำเนินการประเมินผลเกษตรกรที่เข้ารับบริการ คลินิกเกษตรแบบเบ็ดเสร็จ จากการจัดงานโครงการคลินิกเกษตรเคลื่อนที่ในพระราชานุเคราะห์ สมเด็จพระบรม โอรสาธิราช ฯ สยามมกุฎราชกุมาร เฉลิมพระเกียรติ เนื่องในโอกาสวันเฉลิมพระชนมพรรษา (๒๘ กรกฎาคม)

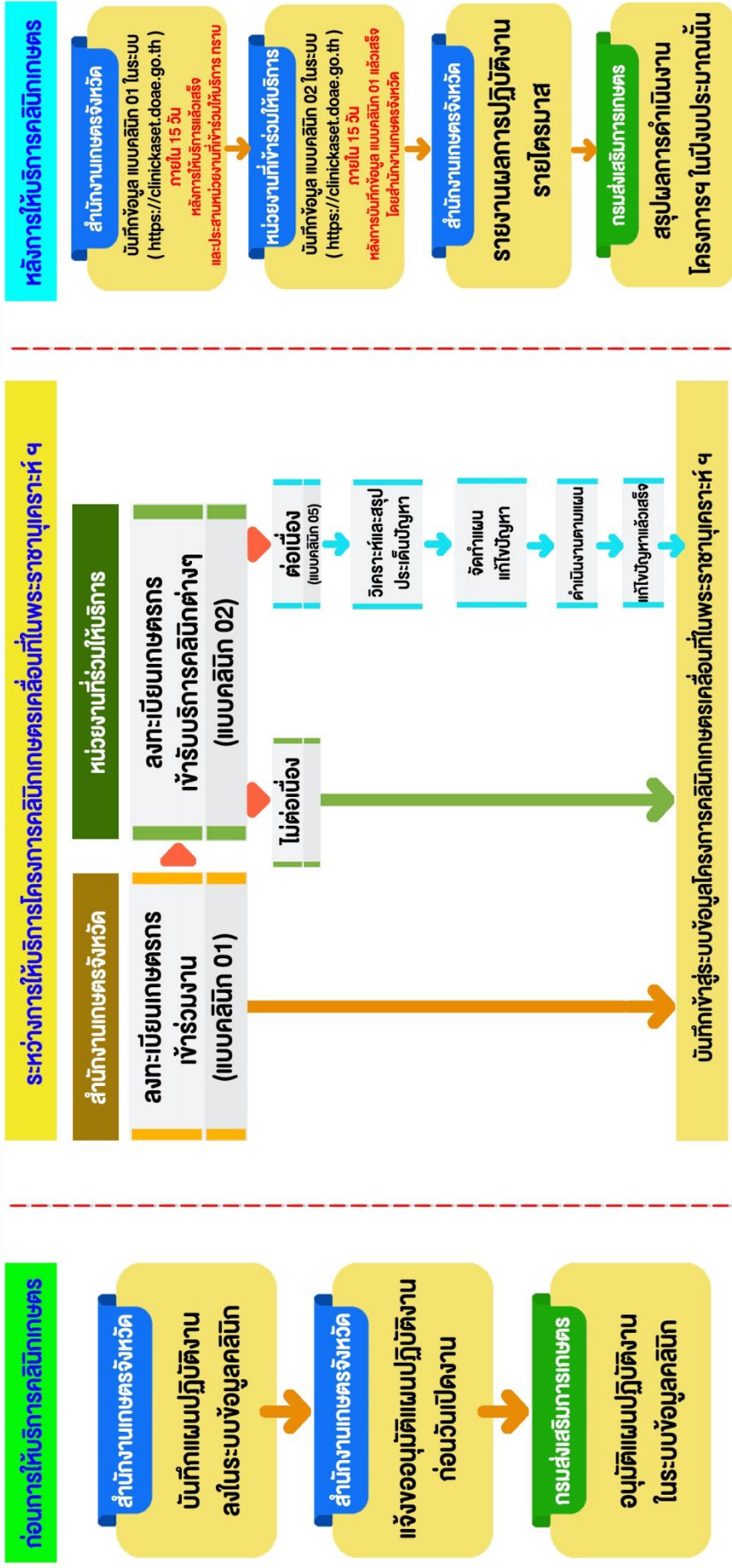
3. บันทึกผลการดำเนินงานในระบบข้อมูลโครงการคลินิกเกษตรเคลื่อนที่ในพระราชานุเคราะห์ ฯ (<https://clinickaset.doae.go.th>)

สำนักงานเกษตรจังหวัดบันทึกข้อมูลบัตรทะเบียนประวัติ (แบบคลินิก 01) ลงในระบบ ข้อมูลโครงการคลินิกเกษตรเคลื่อนที่ในพระราชานุเคราะห์ ฯ (<https://clinickaset.doae.go.th>) ภายใน 15 วันทำการ หลังจากวันให้บริการ จากนั้น หน่วยงานที่ให้บริการคลินิกบันทึกข้อมูลบัตรรับบริการ (แบบคลินิก 02) เข้าสู่ระบบข้อมูลโครงการคลินิกเกษตรเคลื่อนที่ในพระราชานุเคราะห์ ฯ ให้ครบถ้วนสมบูรณ์ ภายใน 30 วันทำการ หลังจากวันให้บริการ

4. การติดตามให้บริการต่อเนื่อง

หลังจากที่หน่วยงานบันทึกข้อมูลบัตรรับบริการ (แบบคลินิก ๐๒) เข้าสู่ระบบข้อมูลโครงการ คลินิกเกษตรเคลื่อนที่ในพระราชานุเคราะห์ ฯ แล้ว จะทราบว่า มีหน่วยงานที่ให้บริการคลินิกใดจะต้องมีการ ติดตามให้บริการเกษตรกรอย่างต่อเนื่อง จากนั้นหน่วยงานที่ให้บริการคลินิกเกษตรจะต้องวิเคราะห์ข้อมูล สภาพปัญหา เพื่อวางแผนออกติดตามและให้บริการต่อเนื่องแก่เกษตรกร โดยทุกครั้งที่หน่วยงานที่ให้บริการ คลินิกออกติดตามให้บริการต่อเนื่อง ให้บันทึกข้อมูลผลการให้บริการในแบบคลินิก ๐๕ ในระบบข้อมูล โครงการคลินิกเกษตรเคลื่อนที่ในพระราชานุเคราะห์ ฯ ด้วย

ลำดับ / ขั้นตอนการบันทึกข้อมูลในระบบข้อมูลโครงการคลินิกเกษตรเคลื่อนที่ในพระราชานุเคราะห์ฯ



- แบบคลินิก 01 แบบลงทะเบียนเกษตรกรที่เข้าร่วมงาน
- แบบคลินิก 02 บัตรเข้ารับบริการในแต่ละคลินิก
- แบบคลินิก 03 รายงานฐานข้อมูลเกษตรกรรายบุคคล
- แบบคลินิก 04 รายงานสรุปผลการให้บริการรายคลินิก
- แบบคลินิก 05 บัตรติดตามการให้บริการต่อเนื่อง
- แบบคลินิก 06 รายงานผลการติดตามต่อเนื่อง

แนวทางการจัดงานโครงการคลินิกเกษตรเคลื่อนที่ในพระราชานุเคราะห์ สมเด็จพระบรมโอรสาธิราช ฯ สยามมกุฎราชกุมาร

การดำเนินงานโครงการคลินิกเกษตรเคลื่อนที่ในพระราชานุเคราะห์ ฯ ได้มีการกำหนดรูปแบบการจัดงานเป็น 2 รูปแบบ ได้แก่

1. รูปแบบและขั้นตอนการจัดงานโครงการคลินิกเกษตรเคลื่อนที่ในพระราชานุเคราะห์ ฯ ไตรมาสที่ 1 – 3 (คลินิกปกติ)

1.1 รูปแบบ

1) ติดตั้งธงชาติ และธงสัญลักษณ์โครงการคลินิกเกษตรเคลื่อนที่ในพระราชานุเคราะห์ ฯ บริเวณงานให้เหมาะสม และสมพระเกียรติ

2) ป้ายแปลคครอบบนเวที ประกอบด้วย

- ชื่อโครงการคลินิกเกษตรเคลื่อนที่ในพระราชานุเคราะห์ สมเด็จพระบรมโอรสาธิราช ฯ สยามมกุฎราชกุมาร
- ตราสัญลักษณ์โครงการคลินิกเกษตรเคลื่อนที่ในพระราชานุเคราะห์ ฯ
- วันที่จัดงาน
- สถานที่จัดงาน
- การผูกผ้าบริเวณด้านบนของป้ายแปลคครอบ ใช้โทนสีเหลืองและสีม่วงสลับกัน โดยสีเหลืองอยู่ด้านบน สีม่วงอยู่ด้านล่าง
- ป้ายแปลคครอบใช้โทนสีเขียวขี้ม้า และเหมาะสม

3) การตั้งโต๊ะหมู่บูชา ประกอบด้วย

- พระบรมฉายาลักษณ์ พระบาทสมเด็จพระเจ้าอยู่หัว ที่ฉายกับสมเด็จพระนางเจ้า ฯ พระบรมราชินี (ใช้ภาพพระราชทานเท่านั้น)
- พานพุ่มเงิน พุ่มทอง (พานพุ่มเงินตั้งอยู่ด้านซ้าย และพานพุ่มทองตั้งอยู่ด้านขวา ของพระบรมฉายาลักษณ์)
- พานกรวยกระถางดอกไม้รูปเทียนแพ โดยพานดอกไม้ควรใช้โทนสีเหลือง และสีม่วง (ดอกไม้สด หรือดอกไม้แห้งก็ได้)

1.2 ขั้นตอนพิธีการเปิดงานโครงการคลินิกเกษตรเคลื่อนที่ในพระราชานุเคราะห์ ฯ

1) ผู้ว่าราชการจังหวัด (ประธาน) เดินทางมาถึงบริเวณงาน เชิญนั่งประจำที่ / นายอำเภอ กล่าวต้อนรับ

2) เชิญประธานไปยังหน้าโต๊ะหมู่บูชา เพื่อประกอบพิธีเปิดกรวยกระถางดอกไม้รูปเทียนแพ แสดงความเคารพ 1 ครั้ง เปิดกรวย และแสดงความเคารพอีก 1 ครั้ง

3) เชิญประธานเข้าประจำแทนพิธี เพื่อรอเปิดงาน

4) เกษตรจังหวัดกล่าวรายงาน

5) ประธานกล่าวเปิดงานโครงการคลินิกเกษตรเคลื่อนที่ในพระราชานุเคราะห์ ฯ

- หลังจากประธานกล่าวเปิดงานเสร็จ ลั่นฆ้อง/อื่นๆ (ถ้ามี) ตามความเหมาะสม / เปิดเพลงมหาฤกษ์

6) ประธาน / หัวหน้าส่วนราชการ / แขกผู้มีเกียรติ เยี่ยมชมการให้บริการคลินิกเกษตร

1.3 การแต่งกาย

เจ้าหน้าที่ปฏิบัติงาน / ผู้ร่วมงาน ชุดซาฟารีสีกรมท่า มีตราสัญลักษณ์โครงการคลินิกเกษตรเคลื่อนที่ในพระราชานุเคราะห์ ฯ ติดที่กระเป๋าเสื้อด้านซ้าย หรือการแต่งกายอื่นๆ ตามความเหมาะสม

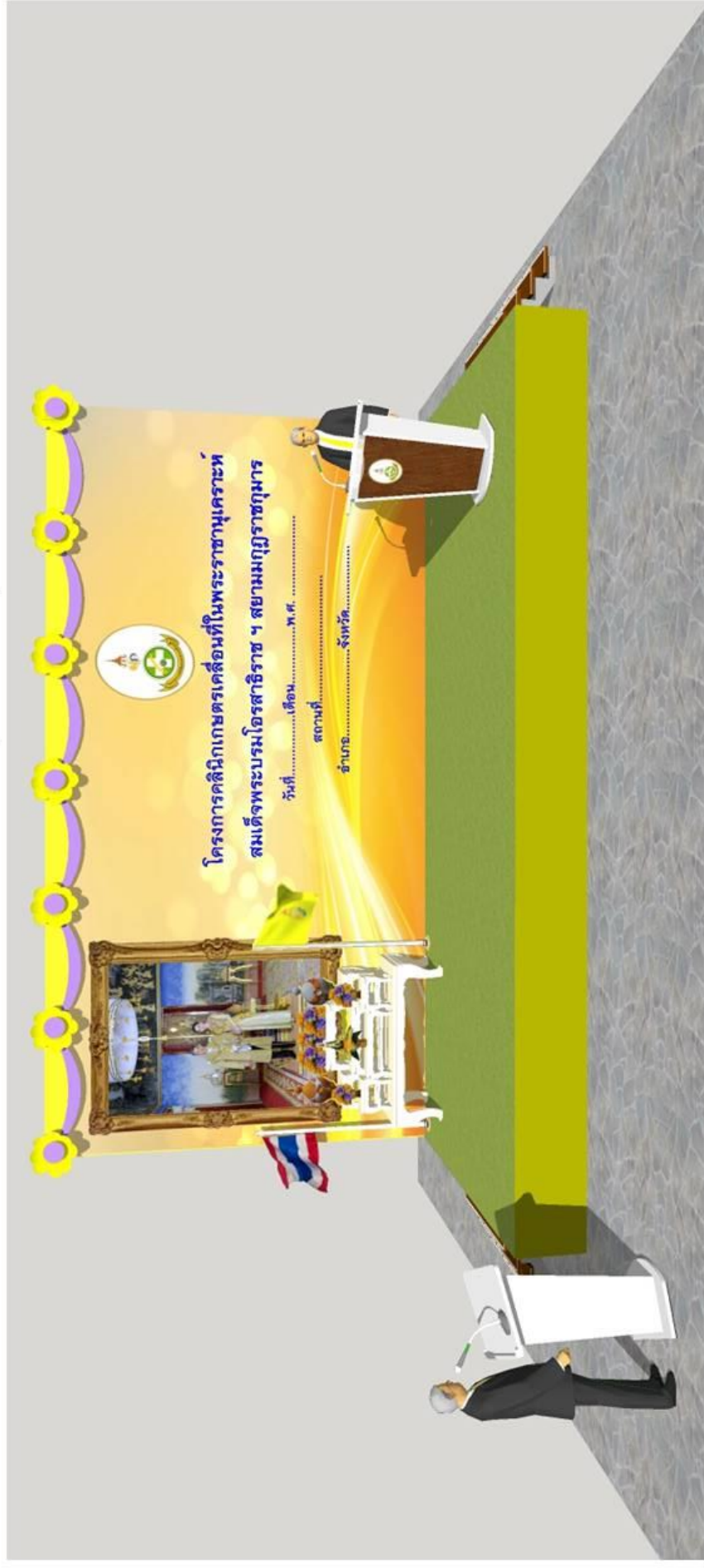
1.4 การให้บริการคลินิก

- เกษตรกรลงทะเบียนเข้าร่วมงาน (แบบคลินิก 01)
- เกษตรกรเข้ารับบริการในแต่ละคลินิก (แบบคลินิก 02)
- เกษตรกรที่ต้องให้บริการแบบต่อเนื่อง (แบบคลินิก 05)

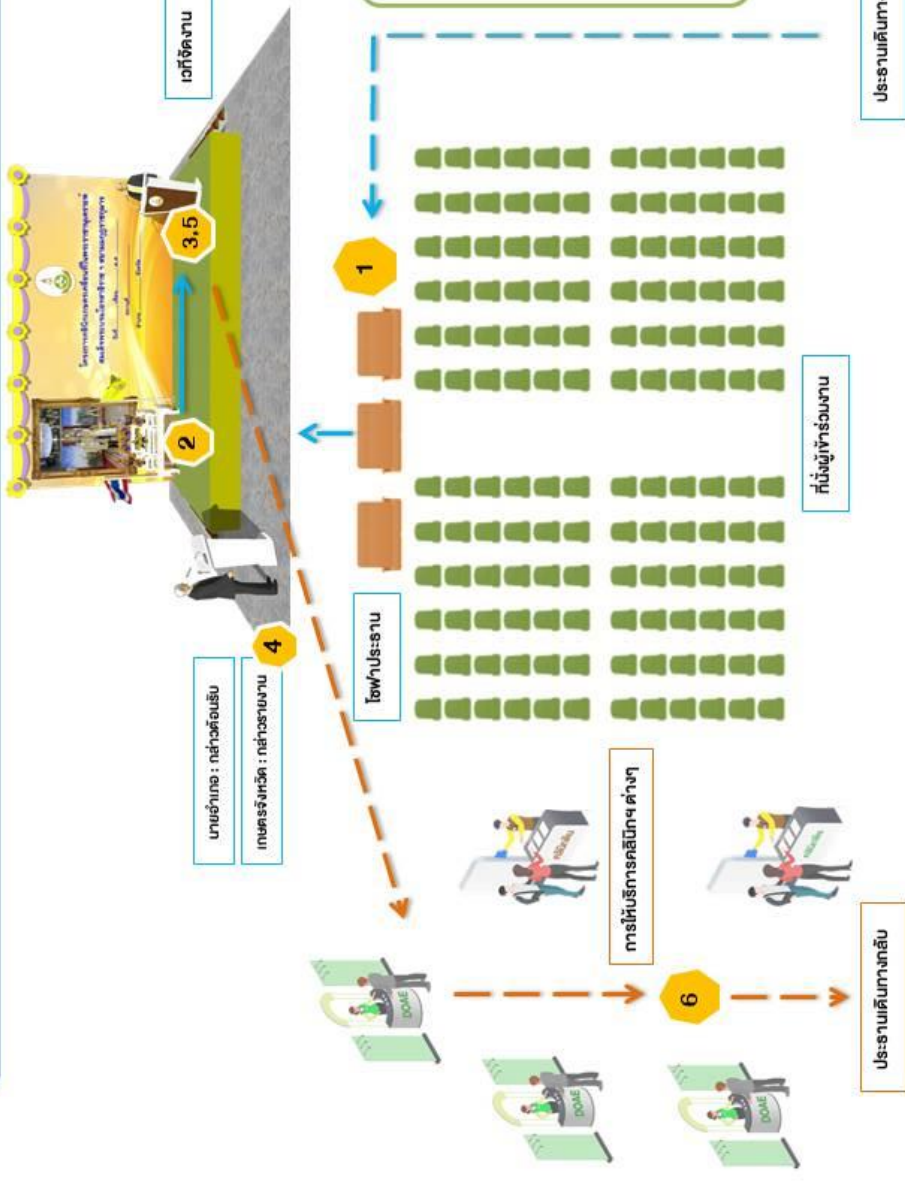
รูปแบบเวทีการจัดงานโครงการคสิณิกเกษตรเคลื่อนที่ในพระราชานุเคราะห์

สมเด็จพระบรมโอรสาธิราชฯ สยามมกุฎราชกุมาร

ไตรมาสที่ 1 – 3 (คสิณิกปกติ)



**ลำดับขั้นตอนพิธีการเปิดงานโครงการคลินิกเกษตรเคลื่อนที่ในพระราชานุเคราะห์ สมเด็จพระบรมโอรสาธิราชฯ สยามมกุฎราชกุมาร
ไตรมาสที่ 1 – 3 (คลินิกปกติ)**



2. รูปแบบและขั้นตอนการจัดงานโครงการคลินิกเกษตรเคลื่อนที่ในพระราชานุเคราะห์ สมเด็จพระบรมโอรสาธิราช ฯ สยามมกุฎราชกุมาร เฉลิมพระเกียรติ เนื่องในโอกาสวันเฉลิมพระชนมพรรษา 28 กรกฎาคม

2.1 รูปแบบ

- 1) ติดตั้งธงชาติ และธงสัญลักษณ์โครงการคลินิกเกษตรเคลื่อนที่ในพระราชานุเคราะห์ ฯ บริเวณงานให้เหมาะสม และสมพระเกียรติ
- 2) จุดลงนามถวายพระพร จำนวน 2 – 4 จุด (รูปแบบการวาง ตามความเหมาะสม)
- 3) นิทรรศการเฉลิมพระเกียรติ พระบาทสมเด็จพระเจ้าอยู่หัว ประกอบด้วย
 - นิทรรศการโครงการคลินิกเกษตรเคลื่อนที่ในพระราชานุเคราะห์ สมเด็จพระบรมโอรสาธิราช ฯ สยามมกุฎราชกุมาร
 - นิทรรศการโครงการพระราชดำริในพระบาทสมเด็จพระเจ้าอยู่หัว ในพื้นที่ (ถ้ามี)
- 4) ป้ายแปลคกรอบบนเวที ประกอบด้วย
 - ชื่อโครงการคลินิกเกษตรเคลื่อนที่ในพระราชานุเคราะห์ สมเด็จพระบรมโอรสาธิราช ฯ สยามมกุฎราชกุมาร เฉลิมพระเกียรติ เนื่องในโอกาสวันเฉลิมพระชนมพรรษา 28 กรกฎาคม
 - ตราสัญลักษณ์โครงการคลินิกเกษตรเคลื่อนที่ในพระราชานุเคราะห์ ฯ
 - วันที่จัดงาน
 - สถานที่จัดงาน
 - การผูกผ้าบริเวณด้านบนของป้ายแปลคกรอบ ใช้โทนสีเหลืองและสีขาวสลับกัน โดยสีเหลืองอยู่ด้านบน สีขาวอยู่ด้านล่าง
- 5) การตั้งโต๊ะหมู่บูชา ประกอบด้วย
 - พระบรมฉายาลักษณ์ พระบาทสมเด็จพระเจ้าอยู่หัว (ใช้ภาพพระราชทานเท่านั้น)
 - พานพุ่มเงิน พุ่มทอง (พานพุ่มเงิน ตั้งอยู่ด้านซ้าย และพานพุ่มทอง ตั้งอยู่ด้านขวาของพระบรมฉายาลักษณ์)
 - พานกรวยกระหนกดอกไม้รูปเทียนแพ โดยพานดอกไม้ควรใช้โทนสีเหลือง และสีขาว (ดอกไม้สด หรือดอกไม้แห้งก็ได้)

2.2 ขั้นตอนพิธีการเปิดงานโครงการคลินิกเกษตรเคลื่อนที่ในพระราชานุเคราะห์ ฯ เฉลิมพระเกียรติ เนื่องในโอกาสวันเฉลิมพระชนมพรรษา 28 กรกฎาคม 2564

- 1) ผู้ว่าราชการจังหวัด (ประธาน) เดินทางมาถึงบริเวณงาน เชิญลงนามถวายพระพร
- 2) เชิญประธานนั่งประจำที่ / นายอำเภอกล่าวต้อนรับ
- 3) เชิญประธานไปยืนหน้าโต๊ะหมู่บูชา เพื่อประกอบพิธีเปิดกรวยกระหนกดอกไม้รูปเทียนแพ แสดงความเคารพ 1 ครั้ง เปิดกรวย และแสดงความเคารพอีก 1 ครั้ง กล่าวคำถวายพระพรชัยมงคล หน้าพระบรมฉายาลักษณ์ พระบาทสมเด็จพระเจ้าอยู่หัว เมื่อประธานกล่าวจบ แสดงความเคารพ 1 ครั้ง
 - ประธานและผู้ร่วมงานทุกท่านร่วมกันร้องเพลงสรรเสริญพระบารมี แสดงความเคารพ 1 ครั้ง และร่วมกันร้องเพลงสดุดีจอมราชา แสดงความเคารพ 1 ครั้ง (สามารถเปิดเพลงร่วมได้)
- 4) เชิญประธานเข้าประจำแท่นพิธี เพื่อรอกกล่าวเปิดงาน
 - เกษตรจังหวัดกล่าวรายงาน
 - ประธานกล่าวเปิดงานโครงการคลินิกเกษตรเคลื่อนที่ในพระราชานุเคราะห์ ฯ เฉลิมพระเกียรติ ฯ / จากนั้นลั่นฆ้อง (ถ้ามี) / ต่อด้วยเปิดเพลงมหาฤกษ์
- 5) ประธานเยี่ยมชมนิทรรศการเฉลิมพระเกียรติ พระบาทสมเด็จพระเจ้าอยู่หัว

6) ประธานเยี่ยมชมการให้บริการคลินิกต่างๆ


2.3 การแต่งกาย

เจ้าหน้าที่ปฏิบัติงาน / ผู้ร่วมงาน ชุดซาฟารีสีกรมท่า มีตราสัญลักษณ์โครงการคลินิกเกษตรเคลื่อนที่ในพระราชานุเคราะห์ ฯ ติดที่กระเป๋าสีด้านซ้าย หรือการแต่งกายอื่นๆ ตามความเหมาะสม


2.4 การให้บริการคลินิก

- เกษตรกรลงทะเบียนเข้าร่วมงาน (แบบคลินิก 01)
- เกษตรกรเข้ารับบริการในแต่ละคลินิก (แบบคลินิก 02)
- เกษตรกรที่ต้องให้บริการแบบต่อเนื่อง (แบบคลินิก 05)

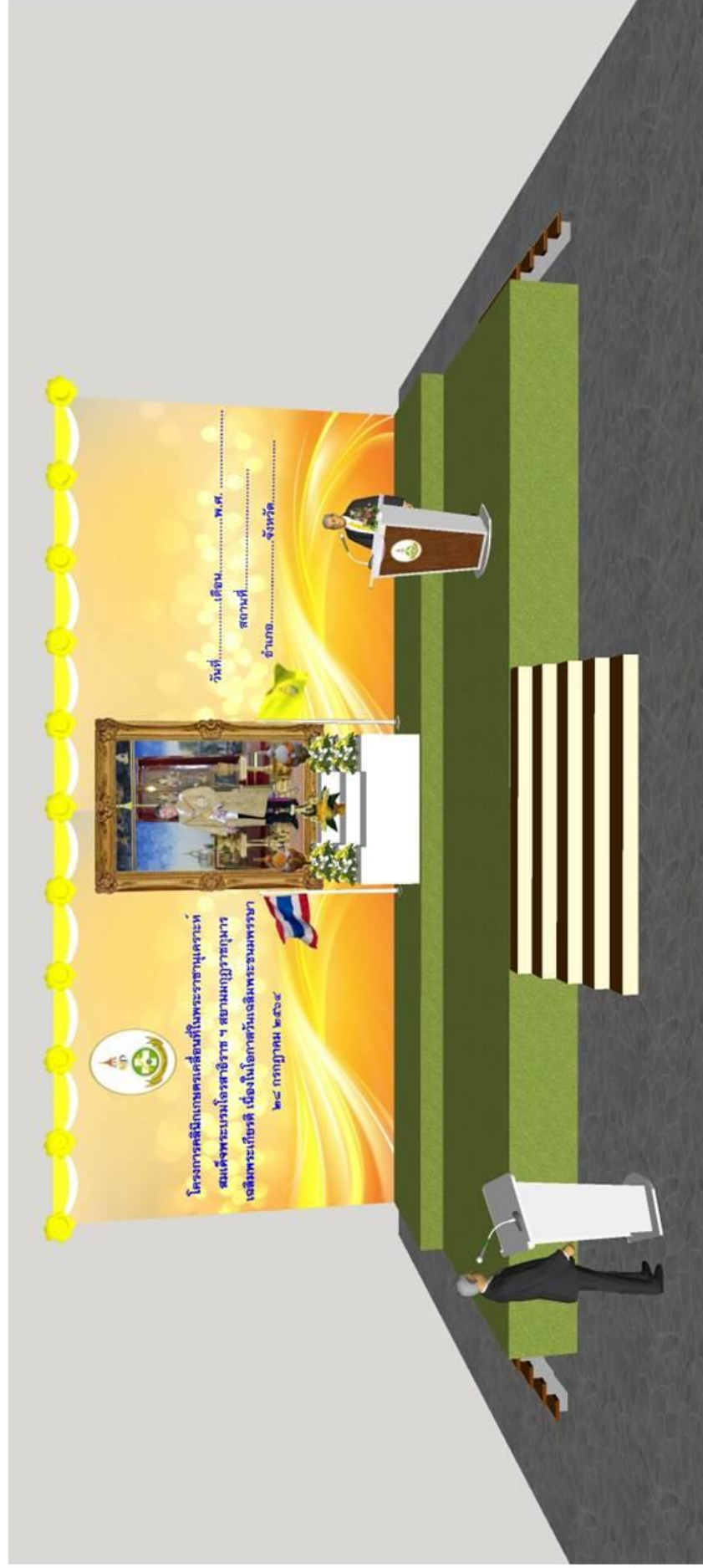
รูปแบบจุดลงนามถวายพระพรการจัดงานโครงการเฉลิมกษัตริย์ที่พระราชานุเคราะห์
สมเด็จพระบรมโอรสาธิราชฯ สยามมกุฎราชกุมาร เวมลิพระเกียรติ เนื่องในโอกาสวันเฉลิมพระชนมพรรษา 28 กรกฎาคม



**รูปแบบนิทรรศการเฉลิมพระเกียรติโครงการคลินิกเกษตรเคลื่อนที่ในพระราชานุเคราะห์
สมเด็จพระบรมโอรสาธิราชฯ สยามมกุฎราชกุมาร เฉลิมพระเกียรติ เนื่องในโอกาสวันเฉลิมพระชนมพรรษา 28 กรกฎาคม**



**รูปแบบเวทีการจัดงานโครงการเฉลิมเกียรติยศที่พระราชนุเคราะห์ สมเด็จพระบรมโอรสาธิราชฯ สยามมกุฎราชกุมาร
เฉลิมพระเกียรติ เนื่องในโอกาสวันเฉลิมพระชนมพรรษา 28 กรกฎาคม**



ลำดับขั้นตอนพิธีการเปิดงานโครงการคลินิกเกษตรเคลื่อนที่ในพระราชานุเคราะห์ สมเด็จพระบรมโอรสาธิราชฯ สยามมกุฎราชกุมาร

เฉลิมพระเกียรติ เนื่องในโอกาสวันเฉลิมพระชนมพรรษา 28 กรกฎาคม



ภาคผนวก

ภาพพระราชนิพนธ์ พระบรมฉายาลักษณ์ พระบาทสมเด็จพระเจ้าอยู่หัว ที่ฉายกับ สมเด็จพระนางเจ้า ฯ พระบรมราชินี



ใช้ในการจัดงานโครงการคลินิกเกษตรเคลื่อนที่ในพระราชานุเคราะห์ สมเด็จพระบรมโอรสาธิราช ฯ สยามมกุฎราชกุมาร ไตรมาสที่ 1 – 3 (คลินิกปกติ) สามารถดาวน์โหลดได้ที่ www.prd.go.th

ภาพพระราชทาน พระบรมฉายาลักษณ์ พระบาทสมเด็จพระเจ้าอยู่หัว



ใช้ในการจัดงานโครงการคลินิกเกษตรเคลื่อนที่ในพระราชานุเคราะห์ สมเด็จพระบรมโอรสาธิราชฯ สยามมกุฎราชกุมาร เฉลิมพระเกียรติ เนื่องในโอกาสวันเฉลิมพระชนมพรรษา (28 กรกฎาคม) ไตรมาสที่ 4 สามารถดาวน์โหลดได้ที่ www.prd.go.th