



# แผนพัฒนาการเกษตรและสหกรณ์จังหวัดราชบุรี

(พ.ศ. ๒๕๖๑ - ๒๕๖๕)

ฉบับทบทวน

ปีงบประมาณ พ.ศ. ๒๕๖๒

สำนักงานเกษตรและสหกรณ์จังหวัดราชบุรี  
สำนักงานปลัดกระทรวงเกษตรและสหกรณ์

กรกฎาคม ๒๕๖๒

## คำนำ

ประเทศไทยเป็นประเทศเกษตรกรรมเนื่องจากประชากรส่วนใหญ่ประกอบอาชีพการเกษตร พื้นดินและสภาพภูมิอากาศเหมาะสมกับการทำการเกษตร แม้จะได้ค่าตอบแทนน้อยกว่าภาคอุตสาหกรรม แต่การทำลายทรัพยากรธรรมชาติและสิ่งแวดล้อมต่ำกว่า อีกทั้งยังสามารถฟื้นฟูสิ่งแวดล้อมได้ง่ายกว่า รัฐบาลมีนโยบายสนับสนุนภาคการเกษตรจำนวนมากเพื่อความเป็นอยู่ที่ดีของประชาชนส่วนใหญ่ แต่การประกอบอาชีพการเกษตรมีความหลากหลายแตกต่างกันไปตามภูมิภาคที่ตั้งจังหวัด การวางแผนพัฒนาภาครัฐจึงต้องมีการแบ่งระดับของแผนไปตามภูมิภาคต่าง ๆ เพื่อให้เหมาะสมกับการประกอบอาชีพการเกษตรของประชาชนในพื้นที่

จังหวัดราชบุรีเป็นจังหวัดในกลุ่มภาคกลาง มีที่ตั้งทางทิศตะวันตกของประเทศ มีการประกอบอาชีพการเกษตรเป็นหลัก จังหวัดมีศักยภาพสูงทั้งด้านการผลิต การแปรรูปและการตลาด มีหน่วยงานภาครัฐจำนวนมากที่พร้อมจะนำนโยบายภาครัฐไปสู่เกษตรกร เพื่อยกระดับความเป็นอยู่ของประชาชนในจังหวัดราชบุรีให้ดีขึ้น

แผนพัฒนาการเกษตรและสหกรณ์จังหวัดราชบุรี (พ.ศ.๒๕๖๑ - ๒๕๖๕) ฉบับนี้ ปรับปรุงจากแผนพัฒนาการเกษตรและสหกรณ์จังหวัดราชบุรี (พ.ศ.๒๕๖๐ - ๒๕๖๔) มีความสอดคล้องกับนโยบายชาติและแผนพัฒนาทุกระดับ โดยเพิ่มเติมแผนพัฒนารายสินค้าสำคัญของจังหวัด และเสนอ Project Idea เพื่อการพัฒนาสินค้านั้น ๆ ภายใต้กรอบศักยภาพของจังหวัด สามารถตอบโจทย์ของพื้นที่ได้จริงจากกระบวนการเวทีประชาคมแบบมีส่วนร่วมทุกภาคส่วน ทุกระดับตั้งแต่ต้นน้ำ กลางน้ำและปลายน้ำ สำนักงานเกษตรและสหกรณ์จังหวัดราชบุรี ในฐานะเลขานุการคณะอนุกรรมการพัฒนาการเกษตรและสหกรณ์จังหวัด หวังเป็นอย่างยิ่งว่าแผนฯ ฉบับนี้ จะเป็นประโยชน์ต่อการพัฒนาภาคการเกษตรต่อไป

สำนักงานเกษตรและสหกรณ์จังหวัดราชบุรี  
กรกฎาคม ๒๕๖๒

## สารบัญ

	หน้า
คำนำ	
ส่วนที่ ๑ บทนำ	๑
ส่วนที่ ๒ ข้อมูลทั่วไปและข้อมูลด้านการเกษตรที่สำคัญของจังหวัดราชบุรี	๒๓
ส่วนที่ ๓ การวิเคราะห์สภาพแวดล้อมด้านการเกษตรและสหกรณ์ของจังหวัด	๕๐
ส่วนที่ ๔ แผนพัฒนาการเกษตรและสหกรณ์ของจังหวัดราชบุรี	๕๕
ส่วนที่ ๕ โครงการภายใต้ประเด็นยุทธศาสตร์ตามแผนพัฒนาการเกษตรและสหกรณ์ของจังหวัดราชบุรี (พ.ศ. ๒๕๖๑ - ๒๕๖๕)	๖๕
ส่วนที่ ๖ แบบสรุปโครงการแบบย่อ (Project idea)	๘๑

## ส่วนที่ ๑

### บทนำ

#### ๑. ที่มา

๑.๑ รัฐธรรมนูญแห่งราชอาณาจักรไทย พ.ศ. ๒๕๕๐ มาตรา ๗๘(๒) กำหนดให้รัฐต้องดำเนินการสนับสนุนให้จังหวัดมีแผนและงบประมาณเพื่อพัฒนาจังหวัด เพื่อประโยชน์ของประชาชนในพื้นที่ ประกอบกับ มาตรา ๘๔(๘) กำหนดให้รัฐต้องดำเนินการตามแนวนโยบายด้านเศรษฐกิจ คือ คุ่มครองและรักษาผลประโยชน์ของเกษตรกรในการผลิตและการตลาด ส่งเสริมให้สินค้าเกษตรกรได้รับผลตอบแทนสูงสุด รวมทั้งส่งเสริมการรวมกลุ่มของเกษตรกรในรูปของสภาเกษตรกร เพื่อวางแผนการผลิตและรักษาผลประโยชน์ร่วมกันของเกษตรกร และมาตรา ๘๔(๑๔) รัฐต้องส่งเสริมอุตสาหกรรมแปรรูปผลผลิตทางการเกษตรเพื่อให้เกิดมูลค่าเพิ่มในทางเศรษฐกิจ รวมทั้งมาตรา ๘๕(๒) กำหนดให้รัฐดำเนินการกระจายการถือครองที่ดินอย่างเป็นธรรม และดำเนินการให้เกษตรกรมีกรรมสิทธิ์หรือสิทธิในที่ดิน เพื่อประกอบเกษตรกรรมอย่างทั่วถึงโดยการปฏิรูปที่ดินหรือวิธีอื่น รวมทั้งจัดหาแหล่งน้ำเพื่อให้เกษตรกรมีน้ำใช้อย่างพอเพียงและเหมาะสมแก่การเกษตร

๑.๒ ยุทธศาสตร์เกษตรและสหกรณ์ ระยะ ๒๐ ปี (พ.ศ. ๒๕๖๐ - ๒๕๗๙) มุ่งในการแก้ไขจุดอ่อนและเสริมจุดแข็งให้เอื้อต่อการพัฒนาภาคการเกษตรในระยะยาว เพื่อบรรลุวิสัยทัศน์ “เกษตรกรรมมั่นคง ภาคการเกษตร มั่งคั่ง ทรัพยากรการเกษตรยั่งยืน” โดยมีแนวทางไปสู่เป้าหมาย คือ ยุทธศาสตร์ที่ ๑ สร้างความเข้มแข็งให้กับเกษตรกรและสถาบันเกษตรกร ยุทธศาสตร์ที่ ๒ เพิ่มประสิทธิภาพการผลิตและยกระดับมาตรฐานสินค้า ยุทธศาสตร์ที่ ๓ เพิ่มความสามารถในการแข่งขันภาคการเกษตรด้วยเทคโนโลยีและนวัตกรรม ยุทธศาสตร์ที่ ๔ บริหารจัดการทรัพยากรการเกษตรและสิ่งแวดล้อมอย่างสมดุลและยั่งยืน และ ยุทธศาสตร์ที่ ๕ พัฒนาระบบบริหารจัดการภาครัฐ

๑.๓ แผนพัฒนาการเกษตร ในช่วงแผนพัฒนาฯ ฉบับที่ ๑๒ (พ.ศ. ๒๕๖๐ - ๒๕๖๔) เป็นส่วนหนึ่งของแผนยุทธศาสตร์เกษตรและสหกรณ์ ระยะ ๒๐ ปี (พ.ศ. ๒๕๖๐ - ๒๕๗๙) ถือเป็นกรอบแนวทางสำคัญในการขับเคลื่อนการพัฒนาภาคการเกษตรในระยะ ๕ ปีแรก (พ.ศ. ๒๕๖๐ - ๒๕๖๔) ที่สอดคล้องกับยุทธศาสตร์ชาติ ๒๐ ปี แผนพัฒนาเศรษฐกิจและสังคมแห่งชาติ ฉบับที่ ๑๒ (พ.ศ. ๒๕๖๐ - ๒๕๖๔) และนโยบายรัฐบาลภายใต้วิสัยทัศน์ “ภาคเกษตรก้าวไกลด้วยเทคโนโลยีและนวัตกรรม ตลาดนำการผลิต ชีวิตเกษตรกรมีคุณภาพ ทรัพยากรการเกษตรมีความสมดุลและยั่งยืน” ครอบคลุมการพัฒนาภาคการเกษตรใน ๕ ด้าน ประกอบด้วย การสร้างความเข้มแข็งให้เกษตรกรและสถาบันเกษตรกร การเพิ่มประสิทธิภาพการบริหารจัดการสินค้าเกษตร ตลอดโซ่อุปทาน การเพิ่มความสามารถในการแข่งขันด้วยเทคโนโลยีและนวัตกรรม การบริหารจัดการทรัพยากรการเกษตรและสิ่งแวดล้อมอย่างสมดุลและยั่งยืน และการพัฒนาระบบบริหารจัดการภาครัฐ โดยมีกระบวนการขับเคลื่อนแผนไปสู่การปฏิบัติ ผ่านกลไกขับเคลื่อนในระดับนโยบาย ยุทธศาสตร์ และหน่วยปฏิบัติ ที่จะช่วยกำกับให้ทุกหน่วยงานจัดทำแผนงาน/โครงการสำคัญที่สอดคล้องกับแนวทางการพัฒนา ภายใต้แผนพัฒนาการเกษตร ในช่วงแผนพัฒนาฯ ฉบับที่ ๑๒ (พ.ศ. ๒๕๖๐ - ๒๕๖๔) รวมทั้งติดตามประเมินผลการปฏิบัติงานตามแผนงาน/โครงการสำคัญดังกล่าว ให้บรรลุผลสัมฤทธิ์ ซึ่งจะเป็นส่วนหนึ่งที่ช่วยขับเคลื่อนการพัฒนาประเทศสู่ความมั่นคง มั่งคั่ง ยั่งยืน ได้ในท้ายที่สุด

## ๒. ทิศทาง นโยบาย และยุทธศาสตร์ที่เกี่ยวข้องกับการจัดทำแผนพัฒนาการเกษตรและสหกรณ์

เพื่อให้การจัดทำแผนพัฒนาการเกษตรและสหกรณ์ของจังหวัด เป็นไปตามกรอบยุทธศาสตร์ชาติ ระยะ ๒๐ ปี ยุทธศาสตร์เกษตรและสหกรณ์ ระยะ ๒๐ ปี นโยบายรัฐบาล นโยบายของกระทรวงเกษตรและสหกรณ์ แผนพัฒนาเศรษฐกิจและสังคมแห่งชาติ แผนพัฒนาการเกษตรในช่วงแผนพัฒนาเศรษฐกิจและสังคมแห่งชาติ ฉบับที่ ๑๒ (พ.ศ. ๒๕๖๐ - ๒๕๖๔) จึงกำหนดกรอบแนวคิดหลักในการจัดทำแผนพัฒนาการเกษตรและสหกรณ์ของจังหวัด โดยมุ่งเน้นให้มีความเชื่อมโยงสอดคล้องกับนโยบายยุทธศาสตร์และแผนพัฒนาในระดับต่าง ๆ ที่เกี่ยวข้องกับการเกษตรและสหกรณ์ ดังนี้

**๒.๑ ยุทธศาสตร์ชาติ (พ.ศ. ๒๕๖๑ - ๒๕๘๐)<sup>๑</sup>** มีเป้าหมายการพัฒนาประเทศ คือ **“ประเทศชาติ มั่นคง ประชาชนมีความสุข เศรษฐกิจพัฒนาอย่างต่อเนื่อง สังคมเป็นธรรม ฐานทรัพยากรธรรมชาติยั่งยืน”** โดยยกระดับศักยภาพของประเทศในหลากหลายมิติ พัฒนาคนในทุกมิติและในทุกช่วงวัยให้เป็นคนดี เก่ง และมีคุณภาพ สร้างโอกาสและความเสมอภาคทางสังคม สร้างการเติบโตบนคุณภาพชีวิตที่เป็นมิตรกับสิ่งแวดล้อม และมีภาครัฐของประชาชนเพื่อประชาชนและประโยชน์ส่วนรวม โดยการประเมินผลการพัฒนาตามยุทธศาสตร์ชาติ ประกอบด้วย

- ๑) ความอยู่ดีมีสุขของคนไทยและสังคมไทย
- ๒) ชีตความสามารถในการแข่งขัน การพัฒนาเศรษฐกิจ และการกระจายรายได้
- ๓) การพัฒนาทรัพยากรมนุษย์ของประเทศ
- ๔) ความเท่าเทียมและความเสมอภาคของสังคม
- ๕) ความหลากหลายทางชีวภาพ คุณภาพสิ่งแวดล้อม และความยั่งยืนของทรัพยากรธรรมชาติ
- ๖) ประสิทธิภาพการบริหารจัดการและการเข้าถึงการให้บริการของภาครัฐ

**๒.๒ ยุทธศาสตร์เกษตรและสหกรณ์ ระยะ ๒๐ ปี (พ.ศ. ๒๕๖๐ - ๒๕๗๙)<sup>๒</sup>** กระทรวงเกษตรและสหกรณ์ ได้จัดทำยุทธศาสตร์เกษตรและสหกรณ์ ระยะ ๒๐ ปี (พ.ศ. ๒๕๖๐ - ๒๕๗๙) เพื่อเป็นกรอบการดำเนินงาน ในการพัฒนาภาคการเกษตรให้สามารถดำเนินการได้อย่างต่อเนื่องและมีประสิทธิภาพ ซึ่งสอดคล้องกับ ยุทธศาสตร์และแผนพัฒนาที่สำคัญ ได้แก่ ยุทธศาสตร์ชาติ (พ.ศ. ๒๕๖๑ - ๒๕๘๐) ทั้ง ๖ ยุทธศาสตร์ แผนพัฒนาเศรษฐกิจและสังคมแห่งชาติ ฉบับที่ ๑๒ แผนปฏิรูปของสภาขับเคลื่อนการปฏิรูปประเทศ (สปท.) และยังสอดคล้องกับเป้าหมายการพัฒนาที่ยั่งยืน (SDGs) ซึ่งเป็นเป้าหมายการพัฒนาในระดับโลกขององค์การ สหประชาชาติ โดยยุทธศาสตร์เกษตรและสหกรณ์ ระยะ ๒๐ ปี (พ.ศ. ๒๕๖๐ - ๒๕๗๙) มุ่งในการแก้ไขจุดอ่อน และเสริมจุดแข็งให้เอื้อต่อการพัฒนาภาคการเกษตรในระยะยาว เพื่อบรรลุวิสัยทัศน์ **“เกษตรกรรมมั่นคง ภาคการเกษตรมั่นคง ทรัพยากรการเกษตรยั่งยืน”** โดยมีแนวทางไปสู่เป้าหมาย คือ

- ยุทธศาสตร์ที่ ๑ สร้างความเข้มแข็งให้กับเกษตรกรและสถาบันเกษตรกร
- ยุทธศาสตร์ที่ ๒ เพิ่มประสิทธิภาพการผลิตและยกระดับมาตรฐานสินค้า
- ยุทธศาสตร์ที่ ๓ เพิ่มความสามารถในการแข่งขันภาคการเกษตรด้วยเทคโนโลยีและนวัตกรรม
- ยุทธศาสตร์ที่ ๔ บริหารจัดการทรัพยากรการเกษตรและสิ่งแวดล้อมอย่างสมดุลและยั่งยืน
- ยุทธศาสตร์ที่ ๕ พัฒนาระบบบริหารจัดการภาครัฐ

<sup>๑</sup> สำนักงานคณะกรรมการพัฒนาการเศรษฐกิจและสังคมแห่งชาติ. (๒๕๖๑, ตุลาคม). ยุทธศาสตร์ชาติ (พ.ศ. ๒๕๖๑ - ๒๕๘๐).

<sup>๒</sup> สำนักงานเศรษฐกิจการเกษตร. (๒๕๕๙, ธันวาคม). ยุทธศาสตร์เกษตรและสหกรณ์ ระยะ ๒๐ ปี (พ.ศ. ๒๕๖๐ - ๒๕๗๙).

**๒.๓ แผนพัฒนาเศรษฐกิจและสังคมแห่งชาติ ฉบับที่ ๑๒ (พ.ศ. ๒๕๖๐ - ๒๕๖๔)<sup>๓</sup>** การพัฒนาประเทศในระยะแผนพัฒนา ฉบับที่ ๑๒ เป็นจุดเปลี่ยนที่สำคัญในการเชื่อมต่อกับยุทธศาสตร์ชาติ ๒๐ ปี ในลักษณะการแปลงยุทธศาสตร์ระยะยาวสู่การปฏิบัติ โดยในแต่ละยุทธศาสตร์ของแผนพัฒนา ฉบับที่ ๑๒ ได้กำหนดประเด็นการพัฒนาพร้อมทั้งแผนงาน/โครงการสำคัญที่ต้องดำเนินการให้เห็นผลเป็นรูปธรรมในช่วง ๕ ปีแรกของการขับเคลื่อนยุทธศาสตร์ชาติ เพื่อเตรียมความพร้อมคน สังคม และระบบเศรษฐกิจของประเทศให้สามารถปรับตัวรองรับผลกระทบจากการเปลี่ยนแปลงได้อย่างเหมาะสม ซึ่งยุทธศาสตร์ที่เกี่ยวข้องกับภาคการเกษตร ได้แก่ ยุทธศาสตร์การสร้างความเข้มแข็งทางเศรษฐกิจและแข่งขันได้อย่างยั่งยืน โดยมีแนวทางการพัฒนาที่มีความสำคัญสูงและสามารถผลักดันสู่การปฏิบัติ ดังนี้

๒.๓.๑ เสริมสร้างฐานการผลิตภาคเกษตรให้เข้มแข็งและยั่งยืน โดยพัฒนาและบำรุงรักษาแหล่งน้ำเพื่อการเกษตร จัดระบบการปลูกพืชให้สอดคล้องปริมาณน้ำที่ทำได้ คุ้มครองพื้นที่เกษตรกรรมที่มีศักยภาพและขยายโอกาสในการเข้าถึงพื้นที่ทำกินของเกษตรกรให้มากขึ้น และส่งเสริมให้เกษตรกรมีความรู้ในการรวบรวมคัดเลือก และปรับปรุงพันธุ์กรรมพืช สัตว์ สัตว์น้ำ และจุลินทรีย์ของท้องถิ่น

๒.๓.๒ สร้างและถ่ายทอดองค์ความรู้ทางวิชาการ วิทยาศาสตร์ เทคโนโลยีและนวัตกรรม และภูมิปัญญาท้องถิ่นด้านการเกษตรแบบมีส่วนร่วม โดยส่งเสริมการวิจัยพัฒนาปัจจัยการผลิต วิจัยและพัฒนาเทคโนโลยี การผลิตและรูปแบบผลิตภัณฑ์เกษตรแปรรูปใหม่ ๆ เพื่อสร้างมูลค่าเพิ่มและความหลากหลายของสินค้า และพัฒนารูปแบบและกระบวนการถ่ายทอดความรู้ เพื่อปรับระบบการผลิตที่เหมาะสมกับสภาพพื้นที่และการเปลี่ยนแปลงของสภาพภูมิอากาศ

๒.๓.๓ ยกระดับการผลิตสินค้าเกษตรและอาหารเข้าสู่ระบบมาตรฐานและสอดคล้องกับความต้องการของตลาดและการบริโภคอาหารเพื่อสุขภาพ โดยพัฒนาระบบมาตรฐานสินค้าเกษตรและอาหารให้เป็นที่ยอมรับในระดับสากล ส่งเสริมการผลิตสินค้าเกษตรและอาหารให้ได้คุณภาพมาตรฐานและความปลอดภัยและการบริโภคอาหารเพื่อสุขภาพ และขับเคลื่อนการผลิตสินค้าเกษตรอินทรีย์อย่างจริงจัง

๒.๓.๔ เสริมสร้างขีดความสามารถการผลิตในห่วงโซ่อุตสาหกรรมเกษตร โดยเสริมสร้างศักยภาพของสถาบันเกษตรกรและการรวมกลุ่ม ส่งเสริมให้เกษตรกรผลิตพืช ปศุสัตว์ และการทำประมงให้สอดคล้องกับศักยภาพพื้นที่และความต้องการของตลาด (Zoning) วิจัยพัฒนาและใช้เทคโนโลยีและเครื่องจักรสมัยใหม่ในกระบวนการผลิต สนับสนุนการสร้างมูลค่าเพิ่มสินค้าเกษตรและการใช้ประโยชน์จากฐานทรัพยากรชีวภาพเพื่อต่อยอดองค์ความรู้และพัฒนาผลิตภัณฑ์มูลค่าสูง บริหารจัดการผลผลิตอย่างเป็นระบบครบวงจร พัฒนากลไกจัดการความเสี่ยงที่กระทบต่อสินค้าเกษตร และสร้างความร่วมมือด้านการเกษตรกับประเทศเพื่อนบ้าน

๒.๓.๕ ส่งเสริมและเร่งขยายผลแนวคิดการทำเกษตรตามหลักปรัชญาของเศรษฐกิจพอเพียง โดยส่งเสริมให้เกษตรกรมีส่วนร่วมในการกำหนดนโยบายการเกษตร ส่งเสริมขยายผลและพัฒนาการผลิตในระบบเกษตรกรรมยั่งยืน และควบคุมการใช้สารเคมีการเกษตรที่เป็นอันตรายต่อสุขภาพและสิ่งแวดล้อมอย่างเคร่งครัด

๒.๓.๖ พัฒนาปัจจัยสนับสนุนในการบริหารจัดการภาคเกษตรและสนับสนุนเกษตรกรรุ่นใหม่ โดยพัฒนาฐานข้อมูลด้านอุปสงค์และอุปทานด้านการเกษตร สร้างบุคลากรด้านการเกษตร และปรับปรุงกฎหมายที่เกี่ยวข้องกับการเกษตรให้ทันสมัย

<sup>๓</sup> สำนักงานคณะกรรมการพัฒนาการเศรษฐกิจและสังคมแห่งชาติ. (๒๕๕๙). แผนพัฒนาเศรษฐกิจและสังคมแห่งชาติ ฉบับที่สิบสอง พ.ศ. ๒๕๖๐ - ๒๕๖๔.

## ๒.๔ นโยบายรัฐบาลที่เกี่ยวข้อง<sup>๔</sup>

๒.๔.๑ การลดความเหลื่อมล้ำของสังคมและการสร้างโอกาสการเข้าถึงบริการของรัฐ โดยแก้ปัญหาการไร้ที่ดินทำกินของเกษตรกรและการรुक้าเขตป่าสงวน โดยการกระจายสิทธิการถือครองให้แก่ผู้ที่อยู่ในพื้นที่ที่ไม่ได้รูก้า และออกมาตรการป้องกันการเปลี่ยนมือไปอยู่ในครอบครองของผู้ที่มีใช้เกษตรกร ใช้เทคโนโลยีดาวเทียมสำรวจและวิธีการแผนที่ที่ทันสมัย แก้ไขปัญหาเขตที่ดินทับซ้อนและแนวเขตพื้นที่ป่าที่ไม่ชัดเจน อันก่อให้เกิดข้อขัดแย้งระหว่างประชาชนกับเจ้าหน้าที่รัฐ

๒.๔.๒ การเพิ่มศักยภาพทางเศรษฐกิจของประเทศ โดยดูแลเกษตรกรให้มีรายได้ที่เหมาะสมด้วยวิธีการต่าง ๆ เช่น การลดต้นทุนการผลิต การช่วยเหลือในเรื่องปัจจัยการผลิตอย่างทั่วถึง การช่วยเหลือเกษตรกรรายย่อย ตลอดจนถึงการใช้กลไกตลาดดูแลราคาสินค้าเกษตรประเภทที่ราคาต่ำผิดปกติให้สูงขึ้นตามสมควร รวมทั้งแก้ปัญหาหนี้ท่วมในฤดูฝนทั้งที่ท่วมเป็นบริเวณกว้างและท่วมเฉพาะพื้นที่ และปัญหาขาดแคลนน้ำในบางพื้นที่และบางฤดูกาล ซึ่งนำความเสียหายและทุกข์ร้อนมาให้แก่เกษตรกร โดยระดมความคิดเพื่อหาทางป้องกันไม่ให้เกิดน้ำท่วมรุนแรง ดังเช่นเหตุการณ์น้ำท่วมในปี ๒๕๕๔ และหาวิธีที่จะแก้ปัญหาหนี้ท่วมเฉพาะพื้นที่ให้ลดลงโดยเร็วไม่กระทบต่อพืชผล ส่วนภาวะภัยแล้งจนเกิดการขาดแคลนน้ำเพื่อการเกษตรนั้น รัฐบาลจะเร่งดำเนินการจัดสร้างแหล่งน้ำขนาดเล็กให้กระจายครอบคลุมทั่วพื้นที่เพาะปลูกให้มากที่สุด ซึ่งจะสามารถทำได้ในเวลาประมาณ ๑ ปี และในด้านเกษตรกรรมดำเนินการใน ๒ เรื่องใหญ่ คือ การปรับโครงสร้างการผลิตสินค้าเกษตรให้สอดคล้องกับความต้องการด้วยวิธีการต่าง ๆ เช่น การแบ่งเขตเพื่อปลูกพืชผลแต่ละชนิด และการสนับสนุนให้สหกรณ์ของกลุ่มเกษตรกรที่ผลิตสินค้าเกษตรเพิ่มบทบาทในฐานะผู้ซื้อพืชผลจนถึงการแปรรูปและการส่งออกได้ แล้วแต่กรณี เพื่อให้สหกรณ์เป็นผู้ค้าขายสินค้าเกษตรรายใหญ่อีกรายหนึ่ง ซึ่งจะช่วยคานอำนาจของกลุ่มพ่อค้าเอกชนที่มีอยู่ในปัจจุบันให้มีความสมดุลมากขึ้น

## ๒.๕ การพัฒนาการเกษตรในช่วงแผนพัฒนาเศรษฐกิจและสังคมแห่งชาติ ฉบับที่ ๑๒ (พ.ศ. ๒๕๖๐ - ๒๕๖๔)<sup>๕</sup>

### ๒.๕.๑ กรอบแนวคิดการพัฒนา

๑) เศรษฐกิจพอเพียงกับการพัฒนาการเกษตร แม้ว่าจะมีการนำปรัชญาของเศรษฐกิจพอเพียงมาปรับใช้กับการพัฒนาการเกษตรของประเทศอย่างต่อเนื่อง แต่ปัญหาของเกษตรกรยังคงมีอยู่ในสังคมไทยเป็นเพราะเกษตรกรไทยส่วนใหญ่เป็นรายย่อย การทำการเกษตรหลายพื้นที่ยังเป็นไปในลักษณะต่างคนต่างทำ สิ่งต่าง ๆ เหล่านี้ควรได้รับการแก้ไข โดยยึดหลักปรัชญาของเศรษฐกิจพอเพียงมาปรับใช้ในการดำรงชีวิตประจำวัน เพื่อให้เกษตรกรพัฒนาระบบการผลิตให้สามารถเลี้ยงตัวเองได้ตามหลักความพอประมาณ

๒) แรงงานภาคการเกษตรมีแนวโน้มลดลงและการก้าวเข้าสู่สังคมผู้สูงอายุ แรงงานในภาคการเกษตรลดลงเนื่องมาจากเคลื่อนย้ายไปทำงานในภาคการผลิตอื่น การก้าวเข้าสู่สังคมผู้สูงอายุ การเจริญเติบโตทางเศรษฐกิจ การขยายตัวของภาคการผลิตอื่น และทัศนคติของเกษตรกรส่วนใหญ่คิดว่าการทำการเกษตรเป็นงานที่หนักและลำบาก ไม่คุ้มค่า ทำให้เยาวชนรุ่นใหม่ไม่สนใจทำอาชีพการเกษตร ส่งผลให้แรงงานภาคการเกษตรมีแนวโน้มลดลง ซึ่งปัญหาดังกล่าวจำเป็นต้องได้รับการแก้ไขอย่างเป็นระบบ

๓) การปรับตัวของเกษตรกรสู่เกษตรกรมืออาชีพ (Smart Farmer) เกษตรกรจำนวนมากยังมีข้อจำกัดในการพัฒนาองค์ความรู้ด้านการผลิตเชื่อมโยงไปจนถึงการแปรรูปและการตลาด การขาดความรู้ความเข้าใจเรื่องการใช้ปัจจัยการผลิตทำให้ปัจจัยการผลิตดังกล่าวมากเกินความจำเป็น การปรับตัวของเกษตรกร จึงเป็นปัจจัยสำคัญอย่างยิ่งที่จะทำให้เป้าหมายการพัฒนาการเกษตรของประเทศบรรลุผลสำเร็จได้

๔) การส่งเสริมการทำเกษตรในรูปแบบของการพัฒนาเครือข่ายเกษตรกร องค์กรเกษตรกร และสถาบันเกษตรกร

<sup>๔</sup> สำนักเลขาธิการคณะรัฐมนตรี. (๒๕๕๗, กันยายน). คำแถลงนโยบายของคณะรัฐมนตรี พลเอก ประยุทธ์ จันทร์โอชา.

<sup>๕</sup> สำนักงานเศรษฐกิจการเกษตร. (๒๕๕๙, กันยายน). แผนพัฒนาการเกษตรในช่วงแผนพัฒนาเศรษฐกิจและสังคมแห่งชาติ ฉบับที่ ๑๒ (พ.ศ.๒๕๖๐-๒๕๖๔).

๕) การบริหารจัดการสินค้าเกษตร ภาคการเกษตรมีความอ่อนไหวและเปราะบางมากกว่าภาคการผลิตอื่น ๆ จึงควรเน้นในเรื่องการวางแผนความต้องการและการผลิตสินค้าเกษตร (Demand & Supply) ในระดับจังหวัด เพื่อเป็นข้อมูลให้กับส่วนกลางในการบริหารจัดการสินค้าเกษตรในภาพรวม การขึ้นทะเบียนเกษตรกรทั่วประเทศ เพื่อรู้ปริมาณการผลิตสินค้าเกษตรที่สำคัญ

๖) มาตรฐานสินค้าเกษตร ประเทศไทยได้มีการพัฒนาด้านมาตรฐานสินค้าเกษตรไปมากเมื่อเทียบกับประเทศเพื่อนบ้าน แต่ยังคงมีปัญหาในเรื่องของการพัฒนาให้ทั่วถึง ทั้งด้านองค์ความรู้ การสร้างความเข้าใจเกี่ยวกับมาตรฐานสินค้าเกษตร การพัฒนาผลิตภัณฑ์และบรรจุภัณฑ์ เพื่อยืดอายุของสินค้าเกษตร และเพิ่มมูลค่าให้กับสินค้าเกษตร ดึงดูดความสนใจและตอบสนองต่อความต้องการที่หลากหลายของผู้บริโภคได้เป็นอย่างดี

๗) โลจิสติกส์และการพัฒนาโครงสร้างพื้นฐานการเกษตร เป็นการดำเนินการต่อเนื่องจากแผนพัฒนาการเกษตร ในช่วงแผนพัฒนาฯ ฉบับที่ ๑๑ (พ.ศ. ๒๕๕๕ - ๒๕๕๙) โดยยกระดับบุคลากรภาครัฐ เกษตรกร/สถาบันเกษตรกร เพื่อเพิ่มความสามารถในการแข่งขัน พัฒนาทักษะการบริหารจัดการโลจิสติกส์ระดับฟาร์ม ส่งเสริมและพัฒนากิจกรรมในโซ่คุณค่าของสินค้าเกษตร สนับสนุนให้เกิดเครือข่ายเกษตรกรและสถาบันเกษตรกร

๘) ความมั่นคงทางอาหารและพลังงาน การใช้พลังงานของโลกมีแนวโน้มเพิ่มขึ้น ส่งผลให้หลายประเทศรวมถึงประเทศไทยหันมาพึ่งพาการใช้พลังงานทดแทนเพิ่มขึ้นอย่างต่อเนื่อง ความต้องการพืชพลังงานมีแนวโน้มเพิ่มขึ้น

๙) การเกษตรที่เป็นมิตรกับสิ่งแวดล้อม การวางมาตรการและแนวทางเพื่อเตรียมความพร้อมรับมือและสนับสนุนการผลิตที่เป็นมิตรกับสิ่งแวดล้อมมีความสำคัญอย่างมากในการพัฒนาภาคการเกษตรของไทย

๑๐) การวิจัยและพัฒนาด้านการเกษตร รวมถึงนวัตกรรมและเทคโนโลยีการเกษตร

๑๑) กฎระเบียบและกฎหมายที่เกี่ยวข้องกับการพัฒนาการเกษตร

๑๒) ความร่วมมือและข้อตกลงระหว่างประเทศ ประเด็นสำคัญที่ควรพัฒนา คือ การศึกษากฎระเบียบและกฎหมายของประเทศคู่ค้าที่จะมีผลกระทบต่อการค้าสินค้าเกษตร มาตรการนำเข้า-ส่งออกสินค้า

๑๓) การบริหารจัดการสินค้าเกษตรเพื่อรองรับการค้าชายแดนและเขตเศรษฐกิจพิเศษ

## ๒.๕.๒ ทิศทางการพัฒนา

๑) วิสัยทัศน์ “ภาคเกษตรก้าวไกลด้วยเทคโนโลยีและนวัตกรรม ตลาดนำการผลิต ชีวิตเกษตรกรมีคุณภาพ ทรัพยากรการเกษตรมีความสมดุลและยั่งยืน”

### ๒) พันธกิจ

(๑) พัฒนาคุณภาพชีวิตเกษตรกรให้มีความมั่นคง

(๒) พัฒนาเศรษฐกิจการเกษตรให้เติบโตอย่างมีเสถียรภาพ

(๓) ส่งเสริมการผลิตสินค้าเกษตรที่มีคุณภาพตลอดโซ่อุปทานให้สอดคล้องกับความต้องการของตลาด และส่งเสริมงานวิจัย เทคโนโลยี และนวัตกรรมเพื่อนำมาใช้ประโยชน์

(๔) ส่งเสริมให้มีการบริหารจัดการทรัพยากรการเกษตรและสิ่งแวดล้อมอย่างสมดุลและยั่งยืน



๓) วัตถุประสงค์ เป้าหมาย และตัวชี้วัด

(๑) วัตถุประสงค์

- เพื่อสร้างความภาคภูมิใจในอาชีพเกษตรกร สามารถพึ่งพาตนเองได้ มีการถ่ายทอดความรู้อย่างต่อเนื่อง เกิดการรวมกลุ่มเกษตรกรและเชื่อมโยงเครือข่ายกับภายนอกอย่างเข้มแข็ง และลดความเหลื่อมล้ำทางรายได้
- เพื่อส่งเสริมให้เกษตรกรและสถาบันเกษตรกรยกระดับผลิตภาพ ประสิทธิภาพ คุณภาพ มาตรฐาน รวมทั้งสร้างมูลค่าเพิ่มสินค้าเกษตรให้ตอบสนองความต้องการของตลาด
- เพื่อสร้างความสามารถในการแข่งขันของสินค้าเกษตร รวมทั้งพัฒนางานวิจัย เทคโนโลยี และนวัตกรรมมาใช้ประโยชน์
- เพื่อให้เกิดการบริหารจัดการทรัพยากรการเกษตรอย่างมีประสิทธิภาพ สามารถปรับตัวและสร้างภูมิคุ้มกันรองรับต่อการเปลี่ยนแปลงสภาพภูมิอากาศได้

(๒) เป้าหมาย

- ความผาสุกของเกษตรกรเพิ่มขึ้นอยู่ที่ระดับ ๘๕ ในปี ๒๕๖๔
- เกษตรกรมีรายได้เงินสดสุทธิทางการเกษตรเพิ่มขึ้นเป็น ๕๙,๔๖๐ บาทต่อครัวเรือน ในปี ๒๕๖๔
- เศรษฐกิจภาคเกษตรเติบโตเฉลี่ยร้อยละ ๓ ต่อปี
- จำนวนงานวิจัย เทคโนโลยี และนวัตกรรมด้านการเกษตรถูกนำไปใช้ประโยชน์เพิ่มขึ้นอย่างน้อยร้อยละ ๕ ต่อปี
- ทรัพยากรการเกษตรได้รับการฟื้นฟูและใช้ประโยชน์อย่างสมดุลและยั่งยืนเพิ่มขึ้น

(๓) ตัวชี้วัด

- ดัชนีชี้วัดความผาสุกของเกษตรกร
- รายได้เงินสดสุทธิทางการเกษตร
- GDP ภาคเกษตร
- จำนวนงานวิจัย เทคโนโลยี และนวัตกรรมที่นำไปใช้ประโยชน์
- ทรัพยากรการเกษตรที่มีการบริหารจัดการอย่างมีประสิทธิภาพ

๔) ยุทธศาสตร์และแนวทางการพัฒนาการเกษตร

ยุทธศาสตร์ที่ ๑ สร้างความเข้มแข็งให้กับเกษตรกรและสถาบันเกษตรกร

- ขยายผลการทำการเกษตรตามหลักปรัชญาของเศรษฐกิจพอเพียง
- เสริมสร้างความภาคภูมิใจและความมั่นคงในการประกอบอาชีพเกษตรกร
- ส่งเสริมการทำเกษตรกรรมยั่งยืนให้เห็นผลในทางปฏิบัติ
- พัฒนาองค์ความรู้ของเกษตรกรสู่เกษตรกรมืออาชีพ
- สร้างความเข้มแข็งและเชื่อมโยงเครือข่ายของเกษตรกร และสถาบันเกษตรกร

ยุทธศาสตร์ที่ ๒ เพิ่มประสิทธิภาพการบริหารจัดการสินค้าเกษตรตลอดโซ่อุปทาน

- ส่งเสริมการผลิตสินค้าเกษตรให้ได้มาตรฐานรองรับความต้องการของตลาด
- ส่งเสริมการบริหารจัดการโซ่อุปทานสินค้าเกษตร
- เพิ่มมูลค่าสินค้าเกษตร
- จัดตั้งศูนย์กลางและพัฒนาระบบตลาดสินค้าเกษตร
- เสริมสร้างความมั่นคงทางอาหารอย่างยั่งยืน

- สนับสนุนความร่วมมือระหว่างภาครัฐและเอกชน
- สนับสนุนการจัดการความเสี่ยงที่จะกระทบต่อพืชผลทางการเกษตร
- ส่งเสริมการค้าชายแดน การพัฒนาเขตเศรษฐกิจพิเศษ และความร่วมมือ

ระหว่างประเทศ

ยุทธศาสตร์ที่ ๓ เพิ่มความสามารถในการแข่งขันภาคการเกษตรด้วยเทคโนโลยีและ

นวัตกรรม

- ส่งเสริมและสนับสนุนการวิจัย เทคโนโลยี และนวัตกรรมด้านการเกษตร
- พัฒนาเทคโนโลยีสารสนเทศการเกษตรและเชื่อมโยงข้อมูลอย่างเป็นระบบ
- ส่งเสริมการนำงานวิจัย เทคโนโลยี และนวัตกรรมไปใช้ประโยชน์

ยุทธศาสตร์ที่ ๔ บริหารจัดการทรัพยากรการเกษตรและสิ่งแวดล้อมอย่างสมดุลและยั่งยืน

- ฟื้นฟูและอนุรักษ์ทรัพยากรการเกษตร
- ส่งเสริมการเกษตรที่เป็นมิตรกับสิ่งแวดล้อม
- บริหารจัดการทรัพยากรน้ำ
- บริหารจัดการพื้นที่ทำกินทางการเกษตร
- สร้างภูมิคุ้มกันการเกษตรต่อการเปลี่ยนแปลงสภาพภูมิอากาศ

ยุทธศาสตร์ที่ ๕ พัฒนาระบบบริหารจัดการภาครัฐ

- พัฒนาบุคลากรการเกษตรภาครัฐ ปรับปรุงโครงสร้างส่วนราชการ และกระบวนการทำงาน
- ปรับปรุงแก้ไขกฎหมาย และกฎระเบียบที่เกี่ยวข้องกับการเกษตร

## ๒.๖ นโยบายสำคัญของกระทรวงเกษตรและสหกรณ์

### ๑. ระบบส่งเสริมการเกษตรแบบแปลงใหญ่

**เกษตรแปลงใหญ่** คือ วิธีการหนึ่งในการเพิ่มรายได้เปรียบทางการแข่งขันของหน่วยผลิตด้วยการคำนวณทางเศรษฐศาสตร์ เพื่อวิเคราะห์ปริมาณการผลิตที่มีประสิทธิภาพสูงสุด หรืออีกนัยหนึ่งคือการบริหารความสัมพันธ์ที่เหมาะสมระหว่างต้นทุนการผลิตกับปริมาณการผลิต/ขนาดการผลิต เพื่อให้เกิดการประหยัดต่อขนาด (Economies of Scale) ซึ่งจะเกิดขึ้นได้โดยการผลักดันให้เกษตรกรรวมกลุ่มการผลิต การจัดหาปัจจัยการผลิตที่มีคุณภาพดี (พันธุ์พืช ปุ๋ย เครื่องจักรกลทางการเกษตร และเทคโนโลยีสมัยใหม่) การจัดการด้านการตลาดและห่วงโซ่อุปทาน รวมทั้งมีการบริหารจัดการฟาร์มที่ดี เพื่อให้บรรลุเป้าหมายของธุรกิจ คือ การเพิ่มขีดความสามารถในการสร้างกำไร ความมั่นคงของกิจการและการเติบโต และความรับผิดชอบต่อสังคมและสิ่งแวดล้อม

### ๒. ศูนย์เรียนรู้การเพิ่มประสิทธิภาพการผลิตสินค้าเกษตร (ศพก.)

**ศูนย์เรียนรู้การเพิ่มประสิทธิภาพการผลิตสินค้าเกษตร (ศพก.)** คือ วิธีการจัดการความรู้อย่างหนึ่ง เพื่อให้เกษตรกรที่ต้องการความรู้ ได้รับความรู้และเรียนรู้ที่จะปรับตัวให้พร้อมรับการเกษตรสมัยใหม่ ซึ่งประกอบด้วยกระบวนการจัดการความรู้ และกระบวนการบริหารการเปลี่ยนแปลง โดยใช้สถานที่ที่เป็นที่ตั้งของแปลงเกษตร/ฟาร์ม ซึ่งเกษตรกรที่เป็นเจ้าของมีความรู้ความสามารถในการผลิตในระดับที่เป็นตัวอย่าง ให้เกษตรกรรอบบริเวณได้เรียนรู้แลกเปลี่ยนประสบการณ์ (Knowledge Center)

### ๓. พัฒนาเกษตรกรสู่ Smart Farmer

**โครงการ Smart Farmer** คือ กระบวนการพัฒนาทรัพยากรเกษตรกร (Human Resource Development) หรือการพัฒนาและส่งเสริมขีดความสามารถของเกษตรกร ให้มีความรู้ ความสามารถ ความเข้าใจ มีทักษะในการปฏิบัติงาน ตลอดจนมีทัศนคติและพฤติกรรมที่ดี เพื่อให้มีประสิทธิภาพในการทำอาชีพเกษตรกรรม

ที่ดีขึ้นในปัจจุบันและอนาคต เช่น การฝึกอบรม การศึกษา การสอนงานและให้คำแนะนำ (Coaching and Mentoring) และการพัฒนาสภาพแวดล้อมให้สนับสนุนการจัดการองค์ความรู้ การเรียนรู้ และการบริหารการเปลี่ยนแปลง ไปสู่ความสำเร็จ และจะต้องดำเนินการพัฒนาอีกต่อไปเรื่อย ๆ ตลอดเวลาที่ยังมีชีวิต

#### **๔. บริหารจัดการพื้นที่เกษตรตามแผนที่การเกษตรเชิงรุก (Zoning by Agri-map)**

**การบริหารจัดการพื้นที่เกษตรกรรม** คือ วิธีการสร้างความได้เปรียบในการแข่งขันของภาคเกษตร โดยการวางแผนและจัดการให้พื้นที่เกษตรของประเทศที่มีความแตกต่างกันด้านดิน น้ำ และอากาศ ในแต่ละภูมิภาค ให้สามารถสร้างรายได้จากการผลิตสินค้าเกษตรที่เหมาะสมกับประเภท ชนิดพันธุ์ ซึ่งจะทำให้เกษตรกรมีต้นทุนการผลิตคุ้มค่าการลงทุน รวมทั้งการจัดการให้ปริมาณและคุณภาพสินค้าเกษตรมีความสอดคล้องกับความต้องการของตลาด

#### **๕. พัฒนาคูณภาพสินค้าเกษตรสู่มาตรฐาน (GAP)**

**ความปลอดภัยด้านอาหารหรืออาหารปลอดภัย (Food Safety)** คือ อาหารที่ปลอดจากสารพิษและไม่ก่อให้เกิดอันตรายแก่ผู้บริโภค และ**มาตรฐานสินค้าเกษตร** คือ ระเบียบหรือแนวทางปฏิบัติที่เกี่ยวข้องกับคุณลักษณะต่าง ๆ ของตัวสินค้าเกษตร วิธีและขั้นตอนการผลิต รวมถึงการดำเนินการเกี่ยวกับสุขลักษณะ ความปลอดภัย มาตรฐาน ทั้งนี้ ในแต่ละประเภทประกอบด้วยมาตรฐานสินค้าและมาตรฐานระบบ

#### **๖. เกษตรอินทรีย์**

**ผลิตภัณฑ์อินทรีย์ (Organic Products)** คือ ผลิตภัณฑ์จากระบบการเกษตรแบบเกษตรอินทรีย์ (Organic Farming) ซึ่งปลอดจากสารเคมีและการปรุงแต่งโดยสารสังเคราะห์ ตามมาตรฐานเกษตรอินทรีย์ในทุก ๆ ขั้นตอนการผลิต การแปรรูป และการเก็บรักษา และ**เกษตรอินทรีย์ (Organic Farming)** คือ ระบบการเกษตรที่ผลิตอาหารและเส้นใยด้วยความยั่งยืนทางสิ่งแวดล้อม สังคม และเศรษฐกิจ โดยเน้นหลักการปรับปรุงดิน การเคารพต่อศักยภาพทางธรรมชาติของพืช สัตว์ และนิเวศการเกษตร

#### **๗. ตลาดสินค้าเกษตร**

**ตลาดสินค้าเกษตร** คือ การที่ผู้ซื้อ ผู้ขาย มีการตกลงซื้อขายสินค้าและบริการร่วมกัน รวมทั้งปัจจัยการผลิต ซึ่งจะมีความหมายรวมถึงตลาดภายในประเทศ ตลาดชายฝั่ง ตลาดชายฝั่ง ตลาดต่างประเทศ ตลาดผลผลิต ตลาดปัจจัยการผลิต ตลาดซื้อขายสินค้าเกษตรล่วงหน้า รวมถึงตลาดพาณิชย์อิเล็กทรอนิกส์ (e-Commerce) ทั้งนี้ ลักษณะโครงสร้างตลาดที่สำคัญ ประกอบด้วย ลักษณะตลาดแข่งขันสมบูรณ์ และตลาดแข่งขันไม่สมบูรณ์

#### **๘. การส่งเสริมเกษตรทฤษฎีใหม่**

**เกษตรทฤษฎีใหม่** คือ การบริหารจัดการที่ดินและน้ำเพื่อการเกษตรในที่ดินขนาดเล็กให้เกิดประโยชน์สูงสุด โดยมีการบริหารและจัดแบ่งที่ดินแปลงเล็กออกเป็นสัดส่วนที่ชัดเจน มีการคำนวณโดยหลักวิชาการเกี่ยวกับปริมาณน้ำที่จะกักเก็บให้พอเพียงต่อการเพาะปลูกได้ตลอดปี และมีการวางแผนที่สมบูรณ์แบบ

#### **๙. แผนการผลิตและการตลาดข้าวครบวงจร**

**แผนการผลิตและการตลาดข้าวครบวงจร** คือ วิธีการบริหารจัดการสมดุลของอุปสงค์และอุปทานข้าวของประเทศ (Demand-driven Supply Chains) โดยวิเคราะห์คาดการณ์ปริมาณความต้องการของตลาด (Demand Side) เพื่อนำมาบริหารจัดการห่วงโซ่อุปทาน (Supply Chain Management) ทั้งด้านปริมาณในระยะสั้นและในระยะยาว

#### **๑๐. การบริหารจัดการทรัพยากรน้ำ**

**การบริหารจัดการน้ำ** หมายถึง กระบวนการ (กรรมวิธี) จัดการน้ำ ซึ่งโดยทั่วไปเกี่ยวข้องกับการจัดหาและพัฒนา การจัดสรรและใช้เพื่อวัตถุประสงค์ต่าง ๆ รวมตลอดถึงการอนุรักษ์และฟื้นฟูแหล่งน้ำให้คงอยู่

และมีใช้อย่างยั่งยืนยาว รวมทั้งการแก้ไขปัญหาอันเกิดจากทรัพยากรน้ำ ทั้งด้านปริมาณและคุณภาพให้หมดไป และการบริหารจัดการน้ำต้องเป็น “การจัดการแบบบูรณาการ” หรือไม่ก็ “การจัดการน้ำอย่างยั่งยืน”

#### **๑๑. การส่งเสริมการเพิ่มมูลค่าสินค้าและการใช้เครื่องจักรกลทางการเกษตรทดแทนแรงงาน**

**โครงการส่งเสริมการใช้เครื่องจักรกลทางการเกษตร** คือ วิธีการเพิ่มโอกาสให้เกษตรกรได้เข้าถึงเครื่องจักรกลและเทคโนโลยีสมัยใหม่ ตลอดจนได้มีโอกาสศึกษา ทดลอง และเรียนรู้การใช้ประโยชน์ผ่านกระบวนการจัดการองค์ความรู้ กระบวนการบริหารการเปลี่ยนแปลงไปสู่เกษตรสมัยใหม่ โดยสนับสนุนเครื่องจักรกลผ่านสถาบันเกษตรกร

#### **๑๒. การพัฒนาสถาบันเกษตรกรรูปแบบประชารัฐ**

**การพัฒนาสถาบันเกษตรกรรูปแบบประชารัฐ** คือ การพัฒนาองค์การ (Organization Development) ของสหกรณ์ เพื่อเพิ่มศักยภาพและขีดความสามารถด้านการบริหารจัดการธุรกิจ/องค์กร รวมทั้งการผลิตสินค้าและบริการต่าง ๆ ตลอดจนห่วงโซ่มูลค่าในรูปแบบสหกรณ์

#### **๑๓. ธนาคารสินค้าเกษตร**

**ธนาคารสินค้าเกษตร** คือ สถานที่ที่ทำหน้าที่รับฝาก ถอน ให้ยืม หรือแลกเปลี่ยนสินค้าเกษตร รวมถึงปัจจัยการผลิต (พันธุ์พืช พันธุ์สัตว์ ปุ๋ย) ซึ่งเป็นการบริหารจัดการด้วยเกษตรกรเอง ในรูปแบบองค์กรเกษตรกร/สถาบันเกษตรกร

#### **๑๔. การช่วยเหลือด้านหนี้สินสมาชิกสหกรณ์/กลุ่มเกษตรกร**

**การช่วยเหลือด้านหนี้สินสมาชิกสหกรณ์/กลุ่มเกษตรกร** คือ วิธีการปรับโครงสร้างหนี้ (Debt restructuring) และเพิ่มระดับความสามารถในการชำระหนี้สินของเกษตรกร

#### **๑๕. การจัดระเบียบประมงให้เป็นไปตามมาตรฐาน**

**การจัดระเบียบประมงให้เป็นไปตามมาตรฐาน** คือ วิธีการรองรับกฎระเบียบ IUU เพื่อยืนยันว่าสินค้าประมงที่ส่งออกไปยังสหภาพยุโรป ไม่ได้มาจากการทำประมงที่ผิดกฎหมาย (IUU Fishing) เพื่อรักษาทรัพยากรสัตว์น้ำให้อยู่ในภาวะที่เป็นแหล่งอาหารของมนุษยชาติอย่างยั่งยืน และรักษาสภาพแวดล้อมให้ดำรงอยู่ในสภาพที่เหมาะสม

**๒.๗ แผนพัฒนาภาคในช่วงแผนพัฒนาเศรษฐกิจและสังคมแห่งชาติ ฉบับที่ ๑๒ (พ.ศ. ๒๕๖๐ - ๒๕๖๕) ฉบับทบทวน<sup>๖</sup>**

#### **ภาคเหนือ**

“ฐานเศรษฐกิจสร้างสรรค์มูลค่าสูง เชื่อมโยงเศรษฐกิจกับประเทศในกลุ่มอนุภูมิภาคแม่น้ำโขง” ประกอบด้วยยุทธศาสตร์การพัฒนา ดังนี้

๑. พัฒนาการท่องเที่ยวและธุรกิจบริการต่อเนื่องให้มีคุณภาพ สามารถสร้างมูลค่าเพิ่มอย่างยั่งยืนและกระจายประโยชน์อย่างทั่วถึง รวมทั้งต่อยอดการผลิตสินค้าและบริการที่มีศักยภาพสูงด้วยภูมิปัญญาและนวัตกรรม

๒. ใช้โอกาสจากเขตเศรษฐกิจพิเศษและการเชื่อมโยงกับอนุภูมิภาค GMS BIMSTEC และ AEC เพื่อขยายฐานเศรษฐกิจของภาค

๓. ยกระดับเป็นฐานการผลิตเกษตรอินทรีย์และเกษตรปลอดภัย เชื่อมโยงสู่อุตสาหกรรมเกษตรแปรรูปที่สร้างมูลค่าเพิ่มสูง

๔. พัฒนาคูณภาพชีวิตและแก้ไขปัญหาความยากจน พัฒนาระบบดูแลผู้สูงอายุอย่างมีส่วนร่วมของครอบครัวและชุมชน ยกระดับทักษะฝีมือแรงงานภาคบริการ

๕. อนุรักษ์และฟื้นฟูป่าต้นน้ำให้คงความสมบูรณ์ จัดระบบบริหารจัดการน้ำอย่างเหมาะสมและเชื่อมโยงพื้นที่เกษตรให้ทั่วถึง ป้องกันและแก้ไขปัญหาหมอกพิษหมอกควันอย่างยั่งยืน

<sup>๖</sup> สำนักงานคณะกรรมการพัฒนาการเศรษฐกิจและสังคมแห่งชาติ. (๒๕๖๒, มีนาคม). แผนพัฒนาภาคในช่วงแผนพัฒนาเศรษฐกิจและสังคมแห่งชาติ ฉบับที่ ๑๒ (พ.ศ.๒๕๖๐ - ๒๕๖๕) ฉบับทบทวน.

## สภาพเศรษฐกิจสาขาเกษตรของภาคเหนือ

๑. ภาคเกษตรมีบทบาทสำคัญต่อเศรษฐกิจภาคเหนือ ทั้งในด้านเป็นฐานรายได้หลักของประชากรส่วนใหญ่ และการจ้างงานในปี ๒๕๕๙ ผลิตภัณฑ์ภาคเกษตรมีมูลค่า ๒๗๗,๓๑๖ ล้านบาท คิดเป็นสัดส่วนร้อยละ ๒๔.๕ ของผลิตภัณฑ์ภาค ผลผลิตเกษตรของภาคเหนือส่วนใหญ่เป็นผลิตภัณฑ์จากพืชที่สำคัญ ได้แก่ ข้าว ข้าวโพดเลี้ยงสัตว์ และอ้อยโรงงานในพื้นที่ภาคเหนือตอนล่าง ซึ่งเป็นการทำการเกษตรแปลงใหญ่ที่ยังมีการใช้สารเคมีสูง สำหรับการผลิตพืชผักและผลไม้ส่วนใหญ่อยู่ในภาคเหนือตอนบน โดยระบบการผลิตปรับสู่เกษตรอินทรีย์มากขึ้น ซึ่งอยู่ในระดับเกษตรอินทรีย์ตามวิถีพื้นบ้าน แต่มีแนวโน้มขยายสู่เชิงพาณิชย์ พืชอินทรีย์สำคัญ ได้แก่ ชาอินทรีย์ ในพื้นที่จังหวัดเชียงใหม่ เชียงราย ลำปาง และแม่ฮ่องสอน ข้าวอินทรีย์และข้าวหอมมะลิอินทรีย์ ในจังหวัดเชียงราย พะเยา และเชียงใหม่ รวมทั้งพืชผักและผลไม้เมืองหนาว

๒. พื้นที่ใช้ประโยชน์ทางการเกษตร ในปี ๒๕๕๙ มีพื้นที่ใช้ประโยชน์ทางการเกษตรรวม ๓๒.๕ ล้านไร่ คิดเป็นร้อยละ ๒๑.๘ ของพื้นที่ใช้ประโยชน์ทางการเกษตรทั่วประเทศ โดยพื้นที่เกษตรของภาคเหนือส่วนใหญ่อยู่ในจังหวัดภาคเหนือตอนล่าง ซึ่งลักษณะภูมิประเทศส่วนใหญ่เป็นพื้นที่ค่อนข้างราบเหมาะสำหรับปลูกข้าว และพืชไร่ มีความเหมาะสมในการทำการเกษตรแปลงใหญ่ ขณะที่จังหวัดในภาคเหนือตอนบนมีพื้นที่เกษตรไม่มากนัก เนื่องจากเป็นภูเขาสูงสลับที่ราบเชิงเขา และมีขนาดฟาร์มเล็กมากประมาณ ๑๐ ไร่ต่อครัวเรือน จึงเหมาะกับเกษตรแบบประณีตหรือเกษตรอินทรีย์

๓. พื้นที่ชลประทานต่อพื้นที่เกษตรของภาคเหนือสูงกว่าค่าเฉลี่ยประเทศ โดยในปี ๒๕๕๙ มีสัดส่วนร้อยละ ๒๘.๙ ครอบคลุมพื้นที่ประมาณ ๙.๐๒ ล้านไร่ คิดเป็นร้อยละ ๒๗.๖ ของพื้นที่ชลประทานทั่วประเทศ พื้นที่โครงการชลประทานของภาคเกือบร้อยละ ๗๐ อยู่ในจังหวัดภาคเหนือตอนล่าง แต่ยังมีสัดส่วนพื้นที่ชลประทานต่อพื้นที่เกษตรค่อนข้างต่ำเพียงร้อยละ ๒๗.๓ จึงเป็นข้อจำกัดในการบริหารจัดการน้ำเพื่อการเกษตร ทั้งการเก็บกักน้ำในฤดูแล้งและชะลอน้ำในฤดูฝนไม่ให้อั้วน้ำท่วมพืชผลเสียหาย

## ภาคตะวันออกเฉียงเหนือ

“ศูนย์กลางเศรษฐกิจของอนุภูมิภาคลุ่มแม่น้ำโขง”

ประกอบด้วยยุทธศาสตร์การพัฒนา ดังนี้

๑. บริหารจัดการน้ำให้เพียงพอต่อการพัฒนาเศรษฐกิจและคุณภาพชีวิตอย่างยั่งยืน
๒. แก้ปัญหาความยากจนและพัฒนาคุณภาพชีวิตผู้มีรายได้น้อย เพื่อลดความเหลื่อมล้ำทางสังคม
๓. สร้างความเข้มแข็งของฐานเศรษฐกิจภายใน ควบคู่กับการแก้ไขปัญหาด้านทรัพยากรธรรมชาติและสิ่งแวดล้อม
๔. พัฒนาการท่องเที่ยวเชิงบูรณาการ
๕. ใช้โอกาสจากการพัฒนาโครงข่ายคมนาคมขนส่งที่เชื่อมโยงพื้นที่เศรษฐกิจหลักภาคกลาง และพื้นที่ระยองเศรษฐกิจภาคตะวันออก (EEC) เพื่อพัฒนาเมืองและพื้นที่เศรษฐกิจใหม่ ๆ ของภาค
๖. พัฒนาคือความร่วมมือและใช้ประโยชน์จากข้อตกลงกับประเทศเพื่อนบ้านในการสร้างความเข้มแข็งทางเศรษฐกิจตามแนวชายแดนและแนวระยองเศรษฐกิจ

## สภาพเศรษฐกิจสาขาเกษตรของภาคตะวันออกเฉียงเหนือ

๑. เป็นแหล่งผลิตพืชเศรษฐกิจหลักของประเทศ แต่รูปแบบการผลิตยังอาศัยน้ำฝนเป็นหลัก จึงมีผลิตภาพต่ำ โดยในปี ๒๕๕๙ ผลิตภัณฑ์ภาคเกษตรมีมูลค่า ๒๙๒,๐๑๗ ล้านบาท พืชหลักของภาค ได้แก่ ข้าว อ้อยโรงงาน และมันสำปะหลัง โดยมีพื้นที่ปลูกข้าวมากที่สุดของประเทศ ส่วนใหญ่ปลูกข้าวหอมมะลิ ๑๐๕ ในพื้นที่ตอนกลางและตอนล่างของภาค โดยเฉพาะพื้นที่ทุ่งกุลาร้องไห้ให้ครอบคลุมพื้นที่จังหวัดยโสธร ศรีสะเกษ

สุรินทร์ มหาสารคาม ร้อยเอ็ด และทุ่งสัสมุทธิ์ครอบคลุมพื้นที่จังหวัดนครราชสีมาและบุรีรัมย์ โดยผลผลิตเฉลี่ยต่อไร่ในภาพรวมต่ำกว่าระดับประเทศ เนื่องจากทำการเกษตรแบบดั้งเดิม ใช้สารเคมีสูง ซึ่งในแต่ละปีมีการนำเข้าวัตถุดิบทางการเกษตร เฉลี่ยไม่ต่ำกว่า ๓ พันล้านบาทต่อปี เป็นภาคที่มีพื้นที่ปลูกอ้อยและมันสำปะหลังมากที่สุดของประเทศ โดยอ้อยส่วนใหญ่ปลูกในพื้นที่จังหวัดนครราชสีมา ชัยภูมิ ขอนแก่น กาฬสินธุ์ และอุดรธานี และมันสำปะหลังในพื้นที่จังหวัดนครราชสีมา ชัยภูมิ และอุดรธานี

สำหรับพื้นที่ปลูกข้าวอินทรีย์ มีแนวโน้มขยายพื้นที่มากขึ้น ปัจจุบันแหล่งปลูกข้าวอินทรีย์ในประเทศไทยร้อยละ ๘๐ อยู่ในภาคตะวันออกเฉียงเหนือ โดยเฉพาะในพื้นที่ทุ่งกุลาร้องไห้ (ยโสธร สุรินทร์ มหาสารคาม ศรีสะเกษ ร้อยเอ็ด) และอุบลราชธานี ส่วนอ้อยร้อยละ ๒๐ อยู่ในภาคเหนือตอนบน ตลาดข้าวอินทรีย์ส่วนใหญ่ส่งออกต่างประเทศ โดยเฉพาะสหภาพยุโรป

**๒. มีพื้นที่ใช้ประโยชน์ทางการเกษตรมากที่สุด แต่ขนาดฟาร์มที่ถือครองต่อครัวเรือนเกือบท่ำสุดของประเทศ** ในปี ๒๕๕๙ มีพื้นที่ใช้ประโยชน์ทางการเกษตร ๖๓.๘๗ ล้านไร่ คิดเป็นร้อยละ ๔๒.๘ ของประเทศ โดยพบว่าพื้นที่ที่มีการใช้ประโยชน์ที่ดินสูงสุด คือ จังหวัดในบริเวณตอนล่างของภาค มีพื้นที่ใช้ประโยชน์ทางการเกษตรมากที่สุด ๒๖.๔๒ ล้านไร่ คิดเป็นร้อยละ ๔๑.๔ ของภาค สำหรับขนาดฟาร์มที่ถือครองต่อครัวเรือนมีเพียง ๒๓.๔ ไร่ต่อครัวเรือน ต่ำกว่าระดับประเทศที่มีขนาดฟาร์มถือครองต่อครัวเรือน ๒๕.๓ ไร่ต่อครัวเรือน จังหวัดที่มีเนื้อที่ถือครองทำการเกษตรต่อครัวเรือนมากที่สุด ได้แก่ จังหวัดนครราชสีมา หนองคาย เลย และหนองบัวลำภู มีเนื้อที่ถือครอง ๓๒.๒๘, ๓๑.๙๐, ๓๐.๐ และ ๒๖.๐ ไร่ต่อครัวเรือนตามลำดับ จังหวัดที่มีเนื้อที่ถือครองทำการเกษตรต่ำสุดของภาค ได้แก่ จังหวัดสกลนคร นครพนม และศรีสะเกษ โดยมีเนื้อที่ถือครอง ๑๗.๕๑, ๑๘.๖๔ และ ๒๐.๐๙ ไร่ต่อครัวเรือนตามลำดับ

**๓. พื้นที่ชลประทานน้อยกว่าทุกภาค** โดยมีเพียง ๗.๓๒ ล้านไร่ คิดเป็นร้อยละ ๑๑.๕ ของพื้นที่เกษตร ซึ่งต่ำกว่าระดับประเทศที่มีพื้นที่ชลประทานต่อพื้นที่เกษตรร้อยละ ๒๑.๙ ผลผลิตการเกษตรของภาคขึ้นอยู่กับสภาพดินฟ้าอากาศเป็นหลัก ประกอบกับความเสี่ยงจากการเปลี่ยนแปลงสภาพภูมิอากาศที่มีความรุนแรงมากขึ้น ส่งผลกระทบต่อความมั่นคงด้านอาหาร ในพื้นที่ตอนกลางของภาคมีสัดส่วนพื้นที่ชลประทานต่อพื้นที่เกษตรมากที่สุดร้อยละ ๑๖.๕ ได้แก่ จังหวัดกาฬสินธุ์ มีสัดส่วนร้อยละ ๑๙.๔ ของพื้นที่เกษตรของจังหวัด รองลงมาพื้นที่ตอนล่างของภาคมีสัดส่วนพื้นที่ชลประทานต่อพื้นที่เกษตรร้อยละ ๑๓.๙ ได้แก่ จังหวัดนครราชสีมา ยโสธร มีสัดส่วนร้อยละ ๑๑.๒ และ ๑๑.๑ ของพื้นที่เกษตรของจังหวัดตามลำดับ

### **ภาคกลางและพื้นที่กรุงเทพมหานคร**

“พัฒนากรุงเทพฯ สู่มหานครทันสมัย และภาคกลางเป็นฐานการผลิตสินค้าและบริการที่มีมูลค่าสูง”  
ประกอบด้วยยุทธศาสตร์การพัฒนา ดังนี้

๑. พัฒนากรุงเทพฯ เป็นมหานครทันสมัยระดับโลกควบคู่กับการพัฒนาคุณภาพชีวิตและแก้ไขปัญหาสิ่งแวดล้อมเมือง

๒. พัฒนาคุณภาพแหล่งท่องเที่ยวที่มีชื่อเสียงระดับนานาชาติ และสร้างความเชื่อมโยงเพื่อกระจายการท่องเที่ยวทั่วทั้งภาค

๓. ยกระดับการผลิตสินค้าเกษตรและอุตสาหกรรมโดยใช้นวัตกรรม เทคโนโลยี และความคิดสร้างสรรค์เพื่อให้สามารถแข่งขันได้อย่างยั่งยืน

๔. บริหารจัดการน้ำและทรัพยากรธรรมชาติเพื่อแก้ไขปัญหา น้ำท่วม ภัยแล้ง และคงความสมดุลของระบบนิเวศอย่างยั่งยืน

๕. เปิดประตูการค้า การลงทุน และการท่องเที่ยว เชื่อมโยงเขตเศรษฐกิจพิเศษทวาย-ภาคกลาง-ระยองเศรษฐกิจพิเศษภาคตะวันออก

๖. พัฒนาความเชื่อมโยงเศรษฐกิจและสังคมกับทุกภาค เพื่อเสริมสร้างเสถียรภาพและลดความเหลื่อมล้ำภายในประเทศ

### สภาพเศรษฐกิจสาขาเกษตรของภาคกลางและพื้นที่กรุงเทพมหานคร

๑. ภาคกลางมีศักยภาพในการพัฒนาด้านการเกษตรตั้งแต่ต้นน้ำ กลางน้ำ และปลายน้ำ โดยมีดินและน้ำอุดมสมบูรณ์ และมีระบบชลประทานที่ดี มีลักษณะภูมิประเทศที่เอื้ออำนวย ทำให้เป็นแหล่งผลิตสินค้าเกษตรหลากหลายประเภท ทั้งพืชผัก ผลไม้ ปศุสัตว์ และประมง รวมทั้งเป็นแหล่งอุตสาหกรรมแปรรูปการเกษตรที่เชื่อมโยงแหล่งผลิตสินค้าเกษตรทั้งในภาคกลางและภาคอื่น ๆ มีสถาบันวิทยาศาสตร์ข้าวแห่งชาติตั้งอยู่ที่จังหวัดสุพรรณบุรี มีศูนย์วิจัยข้าวตั้งอยู่ในพื้นที่หลายจังหวัด ได้แก่ จังหวัดชัยนาท สุพรรณบุรี ลพบุรี ราชบุรี ปทุมธานี และพระนครศรีอยุธยา นอกจากนี้ยังมีตลาดค้าส่งค้าปลีกสินค้าเกษตรที่สำคัญในพื้นที่ เช่น ตลาดไท จังหวัดปทุมธานี ตลาดศรีเมือง จังหวัดราชบุรี ตลาดปลาสุพรรณ จังหวัดอ่างทอง และตลาดมหาชัย จังหวัดสมุทรสาคร เป็นต้น

๒. ภาคกลางมีมูลค่าผลิตภัณฑ์ภาคเกษตร ณ ราคาประจำปี พ.ศ. ๒๕๕๙ ประมาณ ๑๙๘,๐๐๔ ล้านบาท ลดลงจาก ๒๑๙,๔๕๐ ล้านบาท ในปี ๒๕๕๕ โดยเป็นมูลค่าผลิตภัณฑ์เกษตรกรรม การป่าไม้ ณ ราคาประจำปี พ.ศ. ๒๕๕๙ ประมาณ ๑๖๘,๐๗๙ ล้านบาท และการประมง ๒๙,๙๒๕ ล้านบาท ภาคเกษตรฯ มีสัดส่วนมูลค่าผลิตภัณฑ์คิดเป็นร้อยละ ๑๖.๐ ของมูลค่าผลิตภัณฑ์ภาคเกษตรฯ ของประเทศ เมื่อพิจารณาอัตราการเติบโตเฉลี่ยในช่วง ๕ ปี (พ.ศ. ๒๕๕๕ - ๒๕๕๙) ของภาคเกษตรฯ พบว่าหดตัวเฉลี่ยร้อยละ ๑.๘ ในขณะที่ระดับประเทศหดตัวเฉลี่ยร้อยละ ๑.๑ เนื่องจากรูปแบบการผลิตเป็นเกษตรเชิงพาณิชย์ที่ใช้สารเคมีจำนวนมาก มีปัญหาดินเสื่อมโทรมและหลายพื้นที่มักประสบปัญหาอุทกภัยและภัยแล้ง มูลค่าผลิตภัณฑ์เกษตรกรรม การป่าไม้ มีสัดส่วนการผลิตร้อยละ ๕.๐ ต่อมูลค่าผลิตภัณฑ์ภาคกลาง และร้อยละ ๑๕.๐ ของมูลค่าผลิตภัณฑ์เกษตรกรรม การป่าไม้ของประเทศ สำหรับการประมงแม้ว่าจะมีสัดส่วนการผลิตเพียงร้อยละ ๐.๙ ต่อมูลค่าผลิตภัณฑ์ภาคกลาง แต่มีสัดส่วนสูงถึงร้อยละ ๒๖.๒ ของมูลค่าผลิตภัณฑ์การประมงของประเทศ

๓. ภาคกลางเป็นแหล่งการทำเกษตรฯ ที่สำคัญของประเทศและมีแนวโน้มการพัฒนาคุณภาพการผลิตมากขึ้น แหล่งการทำเกษตรฯ (เกษตรและประมง) ที่สำคัญของภาคกลาง คือ จังหวัดราชบุรี มีสัดส่วนการผลิตร้อยละ ๑๓.๘ รองลงมา คือ สุพรรณบุรี ร้อยละ ๑๑.๘ และสมุทรสาคร ร้อยละ ๑๐.๔ ภาคกลางเป็นพื้นที่ที่มีที่ราบลุ่มแม่น้ำที่อุดมสมบูรณ์ เหมาะสมในการทำเกษตร แม้ปัจจุบันมีแรงผลักดันทางเศรษฐกิจ ทำให้พื้นที่เกษตรกรรมของภาคกลางลดลงไปมาก โดยแปรเปลี่ยนไปเป็นพื้นที่อุตสาหกรรมและที่อยู่อาศัยมากขึ้น แต่ภาคกลางยังถือได้ว่าเป็นแหล่งผลิตสินค้าเกษตรที่สำคัญของประเทศแห่งหนึ่ง ทั้งทางด้านการเพาะปลูก การทำปศุสัตว์ และประมง สินค้าเกษตรที่สำคัญของภาคกลางมี ดังนี้

๓.๑ ข้าวและพืชไร่ ผลผลิตที่สำคัญ ได้แก่ ข้าว จังหวัดที่มีพื้นที่ปลูกข้าวทั้งนาปีและนาปรังมาก คือ จังหวัดสุพรรณบุรี พระนครศรีอยุธยา และชัยนาท มันสำปะหลัง จังหวัดที่มีพื้นที่ปลูกมันสำปะหลังมาก คือ จังหวัดกาญจนบุรี และลพบุรี อ้อยโรงงาน ปลูกมากในจังหวัดกาญจนบุรี ลพบุรี และสุพรรณบุรี สับปะรดโรงงาน ปลูกมากในจังหวัดประจวบคีรีขันธ์ ข้าวโพดเลี้ยงสัตว์ ปลูกมากในจังหวัดลพบุรี และสระบุรี

๓.๒ กัญชง กล้วยไม้ เป็นพืชส่งออกสำคัญที่ทำรายได้และสร้างชื่อเสียงให้กับประเทศ โดยแหล่งผลิตกล้วยไม้ที่สำคัญของประเทศอยู่ในพื้นที่ภาคกลาง ซึ่งจังหวัดที่มีพื้นที่เก็บเกี่ยวและผลผลิตมากที่สุดของภาคและของประเทศ คือ จังหวัดนครปฐม รองลงมา คือ จังหวัดสมุทรสาคร

๓.๓ ปศุสัตว์ ได้แก่ โคนม เลี้ยงมากที่สุดที่จังหวัดสระบุรี รองลงมา คือ ลพบุรี ราชบุรี ประจวบคีรีขันธ์ กาญจนบุรี และนครปฐม โคนเนื้อ เลี้ยงมากที่สุดที่จังหวัดกาญจนบุรี รองลงมา คือ สุพรรณบุรี ราชบุรี เพชรบุรี และประจวบคีรีขันธ์ สุกร เลี้ยงมากที่สุดที่จังหวัดราชบุรี รองลงมา คือ นครปฐม ลพบุรี

สุพรรณบุรี และสระบุรี **เปิดเนื้อ** เลี้ยงมากที่สุดที่จังหวัดสระบุรี รองลงมา คือ นครปฐม ลพบุรี และราชบุรี **เปิดไข่** เลี้ยงมากที่สุดที่จังหวัดสระบุรี รองลงมา คือ อ่างทอง นครปฐม ราชบุรี ลพบุรี และพระนครศรีอยุธยา **ไก่เนื้อ** เลี้ยงมากที่สุดที่จังหวัดลพบุรี รองลงมา คือ กาญจนบุรี สระบุรี สุพรรณบุรี ราชบุรี และนครปฐม และ **ไก่ไข่** เลี้ยงมากที่สุดที่จังหวัดพระนครศรีอยุธยา รองลงมา คือ สุพรรณบุรี นครปฐม อ่างทอง และสระบุรี

**๓.๔ ประมง** ภาคกลางมีศักยภาพการทำประมงทั้งน้ำจืดและน้ำเค็ม โดยจังหวัดที่มีมูลค่าผลิตภัณฑ์ประมงน้ำเค็มสูงที่สุดของภาค คือ จังหวัดสมุทรสาคร รองลงมา คือ ประจวบคีรีขันธ์ และสมุทรปราการ ส่วนจังหวัดที่มีมูลค่าผลิตภัณฑ์ประมงน้ำจืดสูงที่สุดของภาค คือ จังหวัดนครปฐม

**๔. พื้นที่ชลประทานต่อพื้นที่เกษตรของภาคกลางสูงกว่าค่าเฉลี่ยประเทศ** โดยมีสัดส่วนร้อยละ ๕๕.๒ ซึ่งสูงกว่าค่าเฉลี่ยของประเทศที่มีสัดส่วนร้อยละ ๒๑.๙ พื้นที่ชลประทานของภาคกลางในปี ๒๕๕๙ ครอบคลุมพื้นที่ประมาณ ๙.๙๕ ล้านไร่ คิดเป็นร้อยละ ๓๐.๕ ของพื้นที่ชลประทานทั้งประเทศ

**๕. เกษตรปลอดภัย/เกษตรอินทรีย์ในพื้นที่ยังมีไม่มากนัก** จากข้อมูลการตรวจรับรองเกษตรปลอดภัยและเกษตรอินทรีย์ของกรมวิชาการเกษตร ณ วันที่ ๕ พฤศจิกายน ๒๕๖๑ พบว่าภาคกลางมีพื้นที่เกษตรปลอดภัยรวมทั้งสิ้น ๑๐๑,๘๘๓.๕๘ ไร่ แบ่งออกเป็นที่ยังไม่หมดอายุ ๙๘,๔๘๐.๖๕ ไร่ และที่หมดอายุ ๓,๔๑๒.๙๓ ไร่ และเกษตรอินทรีย์ ๑,๔๖๙.๙๙ ไร่ แบ่งออกเป็นที่ยังไม่หมดอายุ ๑,๔๔๗.๗๔ ไร่ และที่หมดอายุ ๒๒.๒๕ ไร่ โดยจังหวัดในภาคกลางที่มีพื้นที่ได้รับการรับรองแหล่งผลิตสินค้าเกษตรปลอดภัยมากที่สุด คือ จังหวัดประจวบคีรีขันธ์ รองมาคือ จังหวัดปทุมธานี ราชบุรี และสุพรรณบุรี ส่วนจังหวัดที่มีพื้นที่ได้รับการรับรองแหล่งผลิตสินค้าเกษตรอินทรีย์มากที่สุด คือ จังหวัดลพบุรี รองมา คือ จังหวัดสุพรรณบุรี สระบุรี ประจวบคีรีขันธ์ และราชบุรี

### ภาคตะวันออก

“ฐานเศรษฐกิจชั้นนำของอาเซียน”

ประกอบด้วยยุทธศาสตร์การพัฒนา ดังนี้

๑. พัฒนาพื้นที่ระเบียงเศรษฐกิจพิเศษภาคตะวันออกให้เป็นเขตเศรษฐกิจพิเศษที่มีความทันสมัยที่สุดในภูมิภาคอาเซียน
๒. พัฒนาภาคตะวันออกให้เป็นแหล่งผลิตอาหารที่มีคุณภาพและได้มาตรฐานสากล
๓. ปรับปรุงมาตรฐานสินค้าและธุรกิจบริการด้านการท่องเที่ยว
๔. พัฒนาพื้นที่เศรษฐกิจชายแดนให้เป็นประตูเศรษฐกิจเชื่อมโยงกับประเทศเพื่อนบ้านและเจริญเติบโตอย่างยั่งยืน
๕. แก้ไขปัญหาทรัพยากรธรรมชาติและจัดระบบการบริหารจัดการมลพิษให้มีประสิทธิภาพเพิ่มขึ้น

### สภาพเศรษฐกิจสาขาเกษตรของภาคตะวันออก

**๑. ภาคตะวันออกมีมูลค่าผลิตภัณฑ์ภาคเกษตร ณ ราคาประจำปี พ.ศ. ๒๕๕๙ ประมาณ ๑๕๖,๑๕๒ ล้านบาท ลดลงจาก ๑๖๙,๖๓๒ ล้านบาท ในปี ๒๕๕๕** โดยเป็นมูลค่าผลิตภัณฑ์สาขาเกษตรฯ ๑๓๙,๙๖๐ ล้านบาท และสาขาประมง ๑๖,๑๙๒ ล้านบาท ในช่วง ๕ ปีที่ผ่านมาภาคเกษตรฯ ของภาคตะวันออกมีอัตราการหดตัวเฉลี่ยร้อยละ ๓.๒ ในขณะที่ภาคเกษตรฯ ของประเทศมีอัตราการหดตัวเฉลี่ยร้อยละ ๑.๑ สาขาเกษตรของภาคตะวันออกมีปัญหาสำคัญที่ต้องเร่งแก้ไขหลายประการ เช่น ปัญหาคุณภาพดินเสื่อมจากการใช้สารเคมี สารเคมีตกค้างในผลผลิต และปัญหาผลไม้ล้นตลาด เป็นต้น สาขาเกษตรมีสัดส่วนมูลค่าผลิตภัณฑ์คิดเป็นร้อยละ ๕.๔ ต่อมูลค่าผลิตภัณฑ์ภาคตะวันออก และร้อยละ ๑๒.๕ ของมูลค่าผลิตภัณฑ์สาขาเกษตรฯ ของประเทศ สำหรับสาขาประมงมีสัดส่วนการผลิตเพียงแค่อ้อยละ ๐.๖ ต่อมูลค่าผลิตภัณฑ์ภาคตะวันออก แต่มีสัดส่วนร้อยละ ๑๔.๒ของมูลค่าผลิตภัณฑ์สาขาประมงของประเทศ



**๒. แหล่งการทำเกษตรฯ ที่สำคัญของภาคตะวันออก** คือ จังหวัดจันทบุรี มีสัดส่วนการผลิตร้อยละ ๓๙.๑ รองลงมา คือ ระยองร้อยละ ๑๓.๐ ฉะเชิงเทราร้อยละ ๑๑.๗ ตราตรร้อยละ ๑๑.๑ และชลบุรีร้อยละ ๑๐.๗ ปัจจุบันพื้นที่เกษตรกรรมของภาคตะวันออกได้แปรเปลี่ยนไปเป็นพื้นที่อุตสาหกรรมและที่อยู่อาศัยมากขึ้น แต่ภาคตะวันออกก็ยังถือได้ว่าเป็นแหล่งผลิตสินค้าเกษตรที่สำคัญของประเทศแห่งหนึ่ง ทั้งทางด้านการเพาะปลูก การทำปศุสัตว์ และประมง สินค้าเกษตรที่สำคัญของภาคตะวันออกมี ดังนี้

**๒.๑ ข้าวและพืชไร่** ผลผลิตที่สำคัญ ได้แก่ ข้าวและมันสำปะหลัง จังหวัดที่มีพื้นที่ปลูกข้าวนาปี มากของภาค คือ จังหวัดสระแก้ว ฉะเชิงเทรา ปราจีนบุรี และนครนายก ส่วนจังหวัดที่มีพื้นที่ปลูกมันสำปะหลังมาก คือ จังหวัดสระแก้ว ฉะเชิงเทรา และชลบุรี

**๒.๒ ผลไม้** ที่สำคัญ ได้แก่ **ทุเรียน** จังหวัดที่เป็นแหล่งปลูกทุเรียนในภาคที่สำคัญ คือ จังหวัดจันทบุรี ระยอง และตราด **มังคุด** แหล่งปลูกที่สำคัญ คือ จังหวัดจันทบุรี ตราด และระยอง **ลำไย** แหล่งปลูกลำไยที่สำคัญ คือ จังหวัดจันทบุรี **เงาะ** แหล่งปลูกที่สำคัญ คือ จังหวัดจันทบุรี และตราด **ลองกอง** แหล่งปลูกลองกองที่สำคัญ คือ จังหวัดจันทบุรี

**๒.๓ ปศุสัตว์** ได้แก่ **ไก่เนื้อ** แหล่งเลี้ยงที่สำคัญ คือ จังหวัดชลบุรี ปราจีนบุรี ฉะเชิงเทรา และระยอง **ไก่ไข่** แหล่งเลี้ยงที่สำคัญ คือ จังหวัดฉะเชิงเทรา ชลบุรี และนครนายก **เป็ดเนื้อ** แหล่งเลี้ยงที่สำคัญ คือ จังหวัดฉะเชิงเทรา ระยอง และปราจีนบุรี **เป็ดไข่** แหล่งเลี้ยงที่สำคัญ คือ จังหวัดฉะเชิงเทรา และชลบุรี และ **สุกร** แหล่งเลี้ยงที่สำคัญ คือ จังหวัดฉะเชิงเทรา และชลบุรี

**๒.๔ ประมง** ภาคตะวันออกมีศักยภาพในการทำประมง โดยจังหวัดที่มีมูลค่าผลิตภัณฑ์ประมงสูงที่สุดของภาค คือ จังหวัดตราด รองลงมา คือ ระยอง และจันทบุรี

**๓. พื้นที่ชลประทานต่อพื้นที่เกษตรของภาคตะวันออกต่ำกว่าค่าเฉลี่ยประเทศ** โดยมีสัดส่วนร้อยละ ๒๑.๑ ซึ่งต่ำกว่าค่าเฉลี่ยของประเทศที่มีสัดส่วนร้อยละ ๒๑.๙ พื้นที่ชลประทานของภาคตะวันออกในปี ๒๕๕๙ ครอบคลุมพื้นที่ประมาณ ๒.๗๒ ล้านไร่ คิดเป็นร้อยละ ๘.๓ ของพื้นที่ชลประทานทั้งประเทศ

**๔. เกษตรปลอดภัยและเกษตรอินทรีย์ในพื้นที่ยังมีไม่มากนัก** จากข้อมูลการตรวจรับรองเกษตรปลอดภัยและเกษตรอินทรีย์ของกรมวิชาการเกษตร ณ วันที่ ๕ พฤศจิกายน ๒๕๖๑ พบว่าภาคตะวันออกมีพื้นที่เกษตรปลอดภัยรวมทั้งสิ้น ๒๔๒,๖๘๘.๔๔ ไร่ โดยจังหวัดในภาคตะวันออกที่มีพื้นที่ได้รับการรับรองแหล่งผลิตสินค้าเกษตรปลอดภัยมากที่สุด คือ จังหวัดจันทบุรี รองลงมา คือ จังหวัดตราด และระยอง และเกษตรอินทรีย์ ๑,๑๓๙.๐๔ ไร่ โดยจังหวัดที่มีพื้นที่ได้รับการรับรองแหล่งผลิตสินค้าเกษตรอินทรีย์มากที่สุด คือ จังหวัดระยอง รองลงมา คือ จังหวัดจันทบุรี และตราด

### **ภาคใต้**

“ภาคใต้เป็นเมืองท่องเที่ยวพักผ่อนตากอากาศระดับโลก เป็นศูนย์กลางผลิตภัณ์ยางพาราและปาล์มน้ำมันของประเทศ และเมืองเศรษฐกิจเชื่อมโยงการค้าการลงทุนกับภูมิภาคอื่นของโลก”  
ประกอบด้วยยุทธศาสตร์การพัฒนา ดังนี้

๑. พัฒนาการท่องเที่ยวของภาคใต้ให้เป็นแหล่งท่องเที่ยวคุณภาพชั้นนำของโลก
๒. พัฒนาอุตสาหกรรมการแปรรูปยางพาราและปาล์มน้ำมันแห่งใหม่ของประเทศ
๓. พัฒนาการผลิตสินค้าเกษตรหลักของภาคและสร้างความเข้มแข็งสถาบันเกษตรกร
๔. พัฒนาโครงสร้างพื้นฐานสนับสนุนการท่องเที่ยว การพัฒนาเขตอุตสาหกรรม และการเชื่อมโยงการค้าโลก

## สภาพเศรษฐกิจสาขาเกษตรของภาคใต้

**๑. มูลค่าผลิตภัณฑ์ภาคเกษตรของภาคใต้มีแนวโน้มลดลง ปี ๒๕๕๙ ภาคใต้มีมูลค่าผลิตภัณฑ์มวลรวมภาคเกษตร ณ ราคาประจำปี จำนวน ๒๖๓,๙๙๕ ล้านบาท ลดลงจาก ๓๐๔,๓๘๒ ล้านบาท ในปี ๒๕๕๔ โดยมีสัดส่วนมูลค่าผลิตภัณฑ์ภาคเกษตรคิดเป็นร้อยละ ๒๒.๓ ของมูลค่าผลิตภัณฑ์มวลรวมภาค อัตราการขยายตัวเฉลี่ยในช่วง ๕ ปี (พ.ศ.๒๕๕๔ - ๒๕๕๙) ของภาคเกษตรฯ ร้อยละ ๑.๗ สูงกว่าระดับประเทศที่มีอัตราการหดตัวเฉลี่ย ๑.๑ ซึ่งกิจกรรมยางพารา ปาล์มน้ำมัน ประมง และการเพาะเลี้ยงสัตว์น้ำ ยังเป็นกิจกรรมการเกษตรที่มีบทบาทสำคัญทางเศรษฐกิจ โดยมีสัดส่วนร้อยละ ๓๗.๖, ๑๗.๑, ๑๕.๘ และ ๑๓.๐ ของมูลค่าผลิตภัณฑ์ภาคเกษตรฯ**

**๒. ยางพารา** เป็นพืชเศรษฐกิจหลักของภาคใต้ ในปี ๒๕๖๐ มีพื้นที่ปลูกยางพารา ๑๑.๐๙ ล้านไร่ หรือ ร้อยละ ๔๙.๔ ของพื้นที่ปลูกยางพาราทั้งประเทศ โดยลดลงจาก ๑๑.๔๖ ล้านไร่ ในปี ๒๕๕๙ และ ๑๑.๒๒ ล้านไร่ ในปี ๒๕๕๕ มีปริมาณผลผลิต ๒.๓๙ ล้านตัน หรือ ๕๓.๑ ของผลผลิตทั้งประเทศ ลดลงเมื่อเทียบกับปี ๒๕๕๙ และ ๒๕๕๕ ที่มีผลผลิต ๒.๔๙ ล้านตัน และ ๒.๕๘ ล้านตัน ตามลำดับ จังหวัดสุราษฎร์ธานีมีพื้นที่ปลูกมากที่สุดของประเทศ ๒.๕๔ ล้านไร่ รองลงมา ได้แก่ จังหวัดสงขลา ๑.๙๘ ล้านไร่ และจังหวัดนครศรีธรรมราช ๑.๕๐ ล้านไร่ ผลผลิตยางพาราเฉลี่ยต่อไร่สูงกว่าระดับประเทศแต่มีแนวโน้มลดลง โดยมีผลผลิตเฉลี่ยต่อไร่ ๒๔๔ กิโลกรัม ลดลงจากปี ๒๕๕๔ และปี ๒๕๕๕ ที่ ๒๕๖ และ ๒๘๐ กิโลกรัมต่อไร่ ตามลำดับ

**๓. ปาล์มน้ำมัน** ปี ๒๕๖๐ ภาคใต้มีพื้นที่ปลูกปาล์มน้ำมัน ๔.๖๖ ล้านไร่ คิดเป็นร้อยละ ๘๔.๖ ของพื้นที่ปลูกปาล์มน้ำมันทั้งประเทศ เพิ่มขึ้นเมื่อเทียบกับปี ๒๕๕๙ มีพื้นที่ปลูก ๔.๓๖ ล้านไร่ และปี ๒๕๕๕ มีพื้นที่ปลูก ๓.๗๕ ล้านไร่ มีปริมาณผลผลิต ๑๒.๑๓ ล้านตัน หรือ ร้อยละ ๘๙.๗๗ ของผลผลิตทั้งประเทศ โดยเพิ่มขึ้นจาก ๑๐.๓๗ ล้านตัน และ ๑๐.๒๑ ล้านตัน ในปี ๒๕๕๕ และ ๒๕๕๔ ตามลำดับ จังหวัดสุราษฎร์ธานีมีพื้นที่ปลูกมากที่สุดของประเทศ ๑.๒๒ ล้านไร่ รองลงมา ได้แก่ จังหวัดกระบี่ ๑.๑๒ ล้านไร่ ผลผลิตปาล์มน้ำมันของภาคใต้มีแนวโน้มเพิ่มขึ้นตามพื้นที่ปลูกและพื้นที่ให้ผลผลิต ในปี ๒๕๖๐ ผลผลิตปาล์มน้ำมันเฉลี่ยต่อไร่ ๒,๙๖๗ กิโลกรัม สูงกว่าระดับประเทศที่ ๒,๘๓๑ กิโลกรัม อย่างไรก็ตาม ผลผลิตปาล์มน้ำมันเฉลี่ยต่อไร่มีแนวโน้มลดลงจาก ๓,๑๔๒ กิโลกรัม ในปี ๒๕๕๕ และ ๒,๗๑๗ กิโลกรัม ในปี ๒๕๕๔

**๔. ภาคใต้เป็นแหล่งประมงและเพาะเลี้ยงสัตว์น้ำชายฝั่งที่สำคัญ** ภาคใต้มีท่าเทียบเรือประมงในจังหวัดสงขลา ชุมพร สุราษฎร์ธานี นครศรีธรรมราช ระนอง และภูเก็ต โดยในปี ๒๕๖๐ มีปริมาณสัตว์น้ำที่จับได้ ๘๘,๗๔๘ ตัน มูลค่า ๓,๘๓๓ ล้านบาท คิดเป็นร้อยละ ๓๙.๓ ของปริมาณสัตว์น้ำของประเทศ และร้อยละ ๒๕.๖ ของมูลค่าสัตว์น้ำของประเทศ ทั้งนี้ ปริมาณสัตว์น้ำจับได้มากในจังหวัดภูเก็ต สงขลา ระนอง และชุมพร ในขณะที่การเพาะเลี้ยงสัตว์น้ำของภาคใต้ในปี ๒๕๖๐ ส่วนใหญ่เป็นการเพาะเลี้ยงกุ้ง มีพื้นที่เพาะเลี้ยง ๗๗,๒๕๒ ไร่ ปริมาณผลผลิต ๑๔๗,๕๒๔ ตัน มีพื้นที่เพาะเลี้ยงกุ้งที่สำคัญในจังหวัดสุราษฎร์ธานี นครศรีธรรมราช สงขลา และตรัง

**๕. พื้นที่ใช้ประโยชน์ทางการเกษตร ปี ๒๕๕๙ ภาคใต้มีพื้นที่ใช้ประโยชน์ทางการเกษตร ๑๘.๓๑ ล้านไร่ ขนาดฟาร์ม ๒๐.๗๒ ไร่ต่อครัวเรือน ซึ่งต่ำกว่าระดับประเทศที่ ๒๑.๘๖ ไร่ต่อครัวเรือน จังหวัดสุราษฎร์ธานี มีเนื้อที่ถือครองทำการเกษตรมากที่สุด ๓.๖๗ ล้านไร่ รองลงมา คือ จังหวัดนครศรีธรรมราช ๒.๙๐ ล้านไร่ และจังหวัดภูเก็ตมีเนื้อที่ถือครองทำการเกษตรน้อยที่สุดของภาค ๐.๑๑ ล้านไร่**

**๖. พื้นที่ชลประทานต่อพื้นที่ทางการเกษตรของภาคใต้ต่ำกว่าค่าเฉลี่ยประเทศ** โดยมีสัดส่วนร้อยละ ๑๕.๔ ต่ำกว่าค่าเฉลี่ยประเทศที่มีสัดส่วนร้อยละ ๒๑.๙ โดยพื้นที่ชลประทานภาคใต้ ๓.๓๖ ล้านไร่ หรือ ร้อยละ ๑๐.๓ ของพื้นที่ชลประทานประเทศ จังหวัดนครศรีธรรมราชมีพื้นที่ชลประทานต่อพื้นที่เกษตรสูงสุด ร้อยละ ๓๗.๑ รองลงมา คือ จังหวัดสงขลา ร้อยละ ๒๗.๘

### ภาคใต้ชายแดน

“เป็นแหล่งผลิตภาคเกษตรและอุตสาหกรรมเกษตรแปรรูปที่สำคัญของประเทศ และเป็นเมืองชายแดน เชื่อมโยงการค้าและการท่องเที่ยวเกี่ยวกับพื้นที่ภาคใต้และการพัฒนาเศรษฐกิจของประเทศมาเลเซียและสิงคโปร์ ชุมชนมีความเข้มแข็งอยู่ร่วมกันอย่างสันติสุขภายใต้สังคมพหุวัฒนธรรม”

ประกอบด้วยยุทธศาสตร์การพัฒนา ดังนี้

๑. พัฒนาอุตสาหกรรมเกษตรและอุตสาหกรรมแปรรูปการเกษตรเพื่อสร้างความมั่นคงให้กับ ภาคการผลิต

๒. พัฒนาเมืองสุโขทัย-โก-ลก และเมืองเบตงให้เป็นเมืองการค้าและเมืองท่องเที่ยวชายแดน และ พัฒนายะลาให้เป็นเมืองนำอยู่และศูนย์กลางเศรษฐกิจของภาคใต้ชายแดน

๓. เสริมสร้างความเข้มแข็งให้กับชุมชน

### สภาพเศรษฐกิจสาขาเกษตรของภาคใต้ชายแดน

ภาคการเกษตรมีบทบาทสำคัญต่อเศรษฐกิจของภาค และการผลิตยังเป็นแบบเดิมที่มีการแปรรูป เพื่อสร้างมูลค่าเพิ่มน้อย ปี ๒๕๖๐ ผลิตภัณฑ์ภาคเกษตรมีมูลค่า ๕๕,๕๖๗ ล้านบาท คิดเป็นร้อยละ ๓๒.๕ ของมูลค่าผลิตภัณฑ์มวลรวมภาค โดยกิจกรรมการเกษตรที่มีบทบาทสำคัญทางเศรษฐกิจของภาคใต้ชายแดน ประกอบด้วย ยางพารา ปาล์มน้ำมัน ประมงทะเลและชายฝั่ง ปศุสัตว์ และไม้ผล อัตราการขยายตัวของผลิตภัณฑ์ ภาคเกษตรเฉลี่ยในช่วง ๕ ปี (พ.ศ. ๒๕๕๕ - ๒๕๕๙) หดตัวร้อยละ ๐.๙ เนื่องจากสถานการณ์ราคายางพารา และความต้องการยางพาราของตลาดโลกมีแนวโน้มลดลงจากภาวะเศรษฐกิจที่ชะลอตัว รวมทั้งมีการแปรรูป เพื่อเพิ่มมูลค่าน้อยและขาดแคลนแรงงานภาคเกษตร

๑. การผลิตภาคเกษตรของภาคใต้ยังเป็นแบบเดิมที่มีการแปรรูปเพื่อสร้างมูลค่าเพิ่มน้อย โดย พืชเศรษฐกิจที่สำคัญของภาคใต้ชายแดน ประกอบด้วย

๑.๑ ยางพารามีแนวโน้มผลผลิตลดลง ภาคใต้ชายแดนมีพื้นที่ปลูกยางพารา ๒.๖๓ ล้านไร่ คิดเป็นร้อยละ ๑๑.๗ ของพื้นที่ปลูกยางพาราทั้งประเทศ ปริมาณผลผลิตและผลผลิตเฉลี่ยต่อไร่มีแนวโน้มลดลง โดยปี ๒๕๖๐ มีผลผลิต ๐.๕๔ ล้านตัน และผลผลิตเฉลี่ยต่อไร่ ๒๔๒ กิโลกรัม จังหวัดยะลามีพื้นที่ปลูกยางพารา มากที่สุด ๑.๒๕ ล้านไร่ รองลงมา คือ จังหวัดนราธิวาส ๑.๐๑ ล้านไร่ และการทำสวนยางพารายังมีปัญหา ประสิทธิภาพการผลิต เนื่องจากมีการปลูกในพื้นที่ที่ไม่เหมาะสม เช่น พื้นที่นา การใช้สายพันธุ์ดั้งเดิม และ เทคโนโลยีการผลิต (การกรีดยาง) ที่ไม่เหมาะสม และบางส่วนขาดการบำรุงรักษาสวนยาง

๑.๒ ปาล์มน้ำมันมีประสิทธิภาพการผลิตในระดับต่ำ ในปี ๒๕๖๐ ภาคใต้ชายแดนมีพื้นที่ ปลูกปาล์มน้ำมัน ๐.๑๐ ล้านไร่ หรือร้อยละ ๑.๘ ของพื้นที่ปลูกปาล์มน้ำมันทั้งประเทศ โดยจังหวัดนราธิวาส มีพื้นที่ปลูกมากที่สุด ๐.๐๖ ล้านไร่ รองลงมา คือ จังหวัดปัตตานี ๐.๐๒ ล้านไร่ ผลผลิตเฉลี่ยต่อไร่อยู่ในระดับต่ำที่ ๒,๒๓๑ กิโลกรัมต่อไร่ ซึ่งต่ำกว่าระดับประเทศที่ ๒,๘๓๑ กิโลกรัมต่อไร่ เนื่องจากมีการขยายพื้นที่ปลูกในที่ราบลุ่ม และพื้นที่นาร้าง ซึ่งมีปัญหาเรื่องคุณภาพดิน รวมทั้งการใช้สายพันธุ์คุณภาพต่ำ เกษตรกรบางส่วนยังขาดความรู้ ในวิธีการผลิตและการดูแลรักษาสวนปาล์มที่ถูกต้องเหมาะสม

๑.๓ ประมง ภาคใต้ชายแดนเป็นแหล่งประมงที่สำคัญของภาคใต้ ปี ๒๕๖๐ สามารถจับ สัตว์น้ำได้ ๘๐,๙๗๙ ตัน หรือร้อยละ ๓๒.๓ ของปริมาณสัตว์น้ำของประเทศ เป็นมูลค่า ๘,๕๙๕ ล้านบาท โดย ทำเทียบเรือประมงปัตตานีมีปริมาณสัตว์น้ำขึ้นท่าสูงสุดของประเทศ อย่างไรก็ตามการทำประมงในพื้นที่ ประสบปัญหาปริมาณสัตว์น้ำลดลงจากความอุดมสมบูรณ์ของทรัพยากรที่ลดลง และปัญหาการทำประมง นอกน่านน้ำจากมาตรการทางกฎหมายของประเทศอินโดนีเซีย รวมทั้งผลจากการใช้มาตรการการแก้ไขปัญหา การประมงผิดกฎหมาย (Illegal Unreported and Unregulated fishing หรือ IUU Fishing) ส่วนการ

**เพาะเลี้ยงสัตว์น้ำชายฝั่ง** ซึ่งส่วนใหญ่เป็นการเลี้ยงกุ้งขาวแวนนาไมและกุ้งกุลาดำ มีพื้นที่เพาะเลี้ยงรวม ๑,๘๘๗ ไร่ มีผลผลิต ๓,๕๙๓ ตัน พื้นที่เพาะเลี้ยงมากที่สุดในจังหวัดปัตตานี ทั้งนี้ การเพาะเลี้ยงยังประสบปัญหาการระบาดของโรคตายด่วน(Shrimp Early Mortality Syndrome : EMS) และความแปรปรวนของสภาพอากาศส่งผลกระทบต่อปริมาณผลผลิตกุ้งในพื้นที่

**๑.๔ ปศุสัตว์** ภาคใต้ชายแดนมีการเลี้ยงปศุสัตว์ (แพะ และโค) เพื่อบริโภคในครัวเรือนและใช้ในพิธีกรรมทางศาสนา โดยภาครัฐได้ดำเนินโครงการส่งเสริมการเลี้ยงปศุสัตว์ในพื้นที่มาอย่างต่อเนื่อง ปี ๒๕๖๑ มีการเลี้ยงแพะ จำนวน ๑๔๘,๘๖๐ ตัว เลี้ยงมากที่สุดในจังหวัดยะลา ส่วนโคเนื้อ มีจำนวน ๒๔,๕๖๑ ตัว ในปี ๒๕๖๐ โดยเลี้ยงมากที่สุดในจังหวัดนราธิวาส อย่างไรก็ตาม ปริมาณปศุสัตว์ยังไม่เพียงพอต่อการบริโภคในพื้นที่เนื่องจากปัญหาการขาดแคลนสายพันธุ์ดี ปัญหาโรคติดต่อ อาทิ ปากเท้าเปื่อย และการขาดความรู้ในการจัดการฟาร์ม นอกจากนี้ ยังมีการเลี้ยงไก่เบตงในพื้นที่จังหวัดยะลา ซึ่งเป็นไก่พื้นเมืองที่เป็นเอกลักษณ์และมีชื่อเสียง แต่ยังมีข้อจำกัดในการขยายพันธุ์และควบคุมพันธุ์คุณภาพ เพื่อเพิ่มปริมาณผลผลิตให้เพียงพอับความต้องการของตลาด

**๒. พื้นที่ใช้ประโยชน์ทางการเกษตร และขนาดฟาร์ม ๑๘.๓๖** ในปี ๒๕๕๙ ภาคใต้ชายแดนมีพื้นที่ใช้ประโยชน์ทางการเกษตร ๓.๔๕ ล้านไร่ คิดเป็นร้อยละ ๒.๓๑ ของประเทศ โดยจังหวัดนราธิวาสมีพื้นที่ใช้ประโยชน์ทางการเกษตรมากที่สุด ๑.๔๑ ล้านไร่ สำหรับขนาดฟาร์มที่ถือครองต่อครัวเรือนมีเพียง ๑๔.๖๒ ไร่ต่อครัวเรือน ต่ำกว่าระดับประเทศที่มีขนาดฟาร์ม ๒๑.๘๖ ไร่ต่อครัวเรือน และจังหวัดปัตตานีมีพื้นที่ใช้ประโยชน์ทางการเกษตรน้อยที่สุด ๐.๗๕ ล้านไร่ และมีขนาดฟาร์ม ๘.๒๗ ไร่ต่อครัวเรือน

**๓. พื้นที่ชลประทานต่อพื้นที่ทางการเกษตร** ในปี ๒๕๕๙ ภาคใต้ชายแดนมีพื้นที่ชลประทาน ๐.๗๑ ล้านไร่ คิดเป็นสัดส่วนต่อพื้นที่การเกษตรร้อยละ ๒๐.๖๐ โดยพื้นที่ชลประทานส่วนใหญ่อยู่ในบริเวณลุ่มน้ำปัตตานี ซึ่งเป็นแหล่งเพาะปลูกข้าวที่สำคัญของภาค จังหวัดปัตตานีมีพื้นที่ชลประทานมากที่สุด ๐.๔๔ ล้านไร่ คิดเป็นร้อยละ ๕๘.๑ ของพื้นที่เกษตรของจังหวัด และจังหวัดยะลามีพื้นที่ชลประทานน้อยที่สุดที่ ๐.๐๓ ล้านไร่

## ๒.๘ ยุทธศาสตร์ตามแผนพัฒนาจังหวัดราชบุรี พ.ศ. ๒๕๖๑ - ๒๕๖๕ (ฉบับทบทวนปี พ.ศ. ๒๕๖๓)

**๑. วิสัยทัศน์จังหวัดราชบุรี** “เมืองเกษตรสีเขียว เศรษฐกิจมั่นคง สังคมมีความสุข”

**๒. เป้าประสงค์รวม** จังหวัดราชบุรีได้กำหนดเป้าประสงค์รวม ๓ เป้าประสงค์รวม คือ

- ๑) จังหวัดมีการขยายตัวและความเข้มแข็งทางเศรษฐกิจ ความสามารถในการแข่งขันเพิ่มขึ้น
- ๒) ครอบครัวและชุมชนมีคุณภาพชีวิตที่ดี มั่นคง และลดความเหลื่อมล้ำการพัฒนาทั่วทั้งจังหวัด
- ๓) ทรัพยากรธรรมชาติและสิ่งแวดล้อมมีความอุดมสมบูรณ์มากขึ้น มีต้นแบบการพัฒนา

ให้เป็นเมืองน่าอยู่ และเมืองที่การเติบโตทางเศรษฐกิจสีเขียว ภัยพิบัติทางธรรมชาติลดลง

**๓. ประเด็นยุทธศาสตร์**

**ประเด็นยุทธศาสตร์ที่ ๑ พัฒนาการเกษตรสีเขียวแบบครบวงจร และเมืองอาหารคุณภาพที่เติบโตอย่างมั่นคง**

**กลยุทธ์ที่ ๑** พัฒนาการบริหารจัดการน้ำ ดิน และนวัตกรรมกรรมการทำการเกษตรเป็นมิตรกับสิ่งแวดล้อม

**กลยุทธ์ที่ ๒** ยกระดับการพัฒนาผลผลิต สินค้าเกษตรและอาหารสู่มาตรฐานเมืองอาหารเมืองสมุนไพรระดับสากล

**กลยุทธ์ที่ ๓** สร้างสรรค์องค์ความรู้ นวัตกรรม และเทคโนโลยีการเกษตร ๔.๐ รองรับการผลิตแห่งยุคดิจิทัล และการเกษตรแห่งอนาคต

กลยุทธ์ที่ ๔ ส่งเสริมและเร่งขยายผลแนวคิดการทำการเกษตรตามหลักปรัชญาของเศรษฐกิจพอเพียงให้เป็นรูปธรรมทั่วทุกพื้นที่เพื่อความมั่นคงทางอาหาร และการเกษตรที่พึ่งตนเอง

กลยุทธ์ที่ ๕ พัฒนาเกษตรกร กลุ่มเกษตรกรให้เข้มแข็งด้วยตนเอง และมีสมรรถนะที่เท่าทันการเปลี่ยนแปลงและแข่งขันได้

กลยุทธ์ที่ ๖ สร้างและ พัฒนาการตลาดการเกษตรที่มีคุณค่า และมูลค่าเพิ่ม แบบครบวงจร หนุนเสริมเศรษฐกิจเพิ่มค่าจากฐานการเกษตร

กลยุทธ์ที่ ๗ สร้างคุณค่า มูลค่าเพิ่ม จากฐานการเกษตรก้าวหน้าแบบครบวงจรสู่อุตสาหกรรม การเกษตรเติบโตอย่างเป็นมิตรกับสิ่งแวดล้อม

### **ประเด็นยุทธศาสตร์ที่ ๒ เสริมสร้างความมั่นคงทางเศรษฐกิจการค้า การบริการการท่องเที่ยว ด้วยนวัตกรรม และบริการที่มีมูลค่าสูง**

กลยุทธ์ที่ ๑ เสริมสร้างความเข้มแข็งของอุตสาหกรรมการท่องเที่ยว ที่เติบโตจากชุมชน เชื่อมโยงการท่องเที่ยวอาเซียนและเสริมสร้างเศรษฐกิจฐานการท่องเที่ยวด้วยบริการที่มีมูลค่าสูง

กลยุทธ์ที่ ๒ เสริมสร้างขีดความสามารถการแข่งขันในเชิงธุรกิจของภาคบริการ และเมืองการค้า ที่มีศักยภาพทั้งฐานบริการเดิมและฐานบริการใหม่ เพื่อส่งเสริมให้เศรษฐกิจของจังหวัดเติบโตอย่างเข้มแข็ง

กลยุทธ์ที่ ๓ ส่งเสริมการพัฒนาเศรษฐกิจชุมชน และการสร้างอาชีพจากฐานธรรมชาติ วัฒนธรรม และภูมิปัญญาท้องถิ่น

กลยุทธ์ที่ ๔ สร้างสรรค์นวัตกรรมทางการค้า การลงทุน การบริการ การท่องเที่ยว รองรับ การขับเคลื่อนยุทธศาสตร์ทางเศรษฐกิจ และการพัฒนาสู่สังคมดิจิทัล

กลยุทธ์ที่ ๕ พัฒนาโครงสร้างพื้นฐานเมืองการคมนาคม การขนส่ง การโลจิสติกส์ให้มีความปลอดภัย รองรับการท่องเที่ยว การขับเคลื่อนเศรษฐกิจ การเติบโตของเมือง และการเชื่อมโยงการค้าชายแดน

### **ประเด็นยุทธศาสตร์ที่ ๓ การพัฒนาคุณภาพประชาชน และความมั่นคงในคุณภาพชีวิต ด้วยหลักปรัชญาของเศรษฐกิจพอเพียง**

กลยุทธ์ที่ ๑ เสริมสร้างวิถีชีวิตชุมชนเข้มแข็ง ชุมชนน่าอยู่ สันติสุขตามแนวทางของหลักปรัชญาของเศรษฐกิจพอเพียง

กลยุทธ์ที่ ๒ พัฒนาคนคุณภาพ เสริมสร้างขีดความสามารถประชาชนตลอดช่วงวัยด้วยความรู้ และการพัฒนาการเรียนรู้ตลอดชีวิต

กลยุทธ์ที่ ๓ เสริมสร้างคุณภาพชีวิต ลดความเหลื่อมล้ำ ด้วยคุณภาพการบริการรัฐ และระบบสวัสดิการชุมชน มุ่งสู่ความเป็นเมืองสุขภาวะ

กลยุทธ์ที่ ๔ พัฒนาจังหวัดให้เป็นเมืองปลอดภัยในชีวิตและทรัพย์สิน ชุมชนมีความสุข ปลอดภัย น่าอยู่

กลยุทธ์ที่ ๕ พัฒนาระบบการบริหาร การบริการรัฐที่ทันสมัย มีคุณภาพรองรับการเติบโตของจังหวัด การเชื่อมโยงสากล และการเสริมสร้างธรรมาภิบาลเพื่อประชาชนเชื่อมั่น และวางใจ

### **ประเด็นยุทธศาสตร์ที่ ๔ การจัดการทรัพยากรธรรมชาติและสิ่งแวดล้อมที่สมดุล และใช้ประโยชน์อย่างยั่งยืน**

กลยุทธ์ที่ ๑ เพิ่มความมั่นคงทางทรัพยากรทางธรรมชาติ ให้มีความอุดมสมบูรณ์ของระบบนิเวศ

กลยุทธ์ที่ ๒ พัฒนาการบริหารจัดการน้ำเพื่อการเกษตร การจัดการน้ำท่วม น้ำแล้ง เพื่อให้เกิดความสมดุลและยั่งยืน

กลยุทธ์ที่ ๓ เสริมสร้างความมั่นคงทางพลังงาน เพื่อการพึ่งตนเองของชุมชน เกษตรกร และพลังงานเพื่อการส่งเสริมการผลิตของอุตสาหกรรมสีเขียว

กลยุทธ์ที่ ๔ พัฒนานิเวศน์เมืองที่เป็นมิตรกับสิ่งแวดล้อม ลดขยะ ลดน้ำเสีย ลดมลพิษ ด้วยกลไกชุมชน และการจัดการแบบมีส่วนร่วม

**๒.๙ ยุทธศาสตร์ตามแผนพัฒนากลุ่มจังหวัดภาคกลางตอนล่าง ๑ พ.ศ. ๒๕๖๒ – ๒๕๖๕ (ฉบับทบทวน พ.ศ. ๒๕๖๓)**

**๑. วิสัยทัศน์** “ศูนย์กลางการผลิตและการตลาดสินค้าภาคเกษตร อุตสาหกรรมปลอดภัย การท่องเที่ยว คุณภาพ และการค้าภาคตะวันตก”

## **๒. พันธกิจ**

๑) ปรับโครงสร้างการดำเนินงานทางเศรษฐกิจของชุมชน เกษตรกร วิสาหกิจชุมชน สหกรณ์ และวิสาหกิจขนาดกลางขนาดย่อม ให้มีความสามารถในการแข่งขัน ก้าวทันเทคโนโลยี รู้ทันบริบทโลก รอดพ้นกับดักรายได้ปานกลางสู่การมีรายได้ที่มั่นคง มั่งคั่งและยั่งยืน

๒) สร้างและประสานความร่วมมือในการพัฒนาเครือข่ายระหว่างภาคเอกชน ชุมชนประชาคม และภาครัฐรวมถึงเครือข่ายภายใน ในการพัฒนาส่งเสริมระบบดำเนินงานทางเศรษฐกิจและความมั่นคงในกลุ่มจังหวัด

๓) ปรับปรุง สนับสนุนและส่งเสริมการพัฒนาโครงสร้างพื้นฐาน และกิจกรรมอื่น ๆ ที่เกี่ยวข้องที่มีการเชื่อมโยงกัน และการพัฒนาทางเศรษฐกิจร่วมกันของกลุ่มจังหวัด

๔) พัฒนาระบบติดตามและประเมินผล รวมถึงกลไกในการขับเคลื่อนโครงการ/กิจกรรมของกลุ่มจังหวัดให้บรรลุผลตามวัตถุประสงค์

## **๓. เป้าประสงค์รวม “เศรษฐกิจมั่นคง ประชาชนมั่งคั่ง และความสุขที่ยั่งยืน” โดยที่**

๑) เศรษฐกิจมั่นคง ประเมินจากอัตราการขยายตัวมูลค่าผลิตภัณฑ์กลุ่มจังหวัด ร้อยละ ๓.๕

๒) ประชาชนมั่งคั่ง ประเมินจากมูลค่าผลิตภัณฑ์กลุ่มจังหวัดเฉลี่ยต่อหัว เพิ่มขึ้นร้อยละ ๕

๓) ความสุขที่ยั่งยืน ประเมินจากค่าดัชนีความก้าวหน้าของคน (HAI) เฉลี่ยของกลุ่มจังหวัด ต้องไม่น้อยกว่าค่าเฉลี่ยของปี ๒๕๕๙ - ๒๕๖๐ (หรือไม่น้อยกว่า ๐.๖๒๒๙)

## **๔. ประเด็นยุทธศาสตร์**

**ประเด็นยุทธศาสตร์ที่ ๑** พัฒนาลินค้าเกษตร อุตสาหกรรม พาณิชยกรรม และบริการ ด้วยนวัตกรรมสู่มาตรฐานสากล

### **เป้าประสงค์**

๑) พัฒนาลินค้า ผลิตภัณฑ์การเกษตร อุตสาหกรรม และบริการให้ได้คุณภาพ มาตรฐานสากล

๒) เพิ่มศักยภาพผู้ผลิตและตลาดสินค้าภาคการเกษตร พาณิชยกรรม อุตสาหกรรม

สู่ประเทศไทย ๔.๐

### **กลยุทธ์**

๑) เพิ่มพื้นที่การทำเกษตร GAP และเตรียมความพร้อมเพื่อการทำเกษตรอินทรีย์

๒) ส่งเสริมผู้ผลิต ผู้ประกอบการแรงงานภาคเกษตรกรรม พาณิชยกรรม อุตสาหกรรม ให้มีศักยภาพในการปรับเปลี่ยนกระบวนการผลิตการบริหาร จัดการตลาด และบริการโดยใช้นวัตกรรม

๓) ส่งเสริมและสนับสนุนการตลาดประชาสัมพันธ์ สินค้าและบริการ

๔) ปรับปรุงโครงสร้างพื้นฐานและบริหารจัดการแหล่งน้ำเพื่อลดความเสี่ยงจาก ภัยพิบัติ เพื่อสนับสนุนการพัฒนาสินค้า เกษตรอุตสาหกรรม และบริการ

**ประเด็นยุทธศาสตร์ที่ ๒** ศูนย์กลางการท่องเที่ยวเชิงอนุรักษ์ประวัติศาสตร์ภาคตะวันตก และ อารยธรรมทวารวดี

**เป้าประสงค์ :** เพิ่มรายได้และจำนวนนักท่องเที่ยว

**กลยุทธ์**

๑) พัฒนาโครงสร้างพื้นฐานและสิ่งอำนวยความสะดวกเพื่อเชื่อมโยงแหล่งท่องเที่ยวของกลุ่มจังหวัด

๒) สนับสนุนกิจกรรมการตลาด การประชาสัมพันธ์ เพื่อส่งเสริมกิจกรรมการท่องเที่ยวของกลุ่มจังหวัด

๓) พัฒนาแหล่งท่องเที่ยวให้เติบโตอย่างยั่งยืนด้วยการยกระดับการท่องเที่ยว เชิงคุณภาพ

๔) พัฒนาศักยภาพบุคลากรด้านการท่องเที่ยว ทั้งผู้ประกอบการ ด้านการท่องเที่ยว และ ผู้ที่มีส่วนเกี่ยวข้องกับชุมชนในแหล่งท่องเที่ยว

**ประเด็นยุทธศาสตร์ที่ ๓** พัฒนาและส่งเสริมการค้าชายแดนและการค้าผ่านแดนให้มีศักยภาพ ผลักดันเขตพัฒนาเศรษฐกิจพิเศษนำไปสู่การกระตุ้นให้เกิดการค้า การลงทุนระหว่างประเทศ

**เป้าประสงค์ :** รายได้จากการจำหน่ายสินค้าและบริการเพิ่มขึ้น

**กลยุทธ์**

๑) พัฒนาระบบอำนวยความสะดวก ระบบโลจิสติกส์และเครือข่ายคมนาคม เพื่อกระตุ้นให้เกิดการค้าการลงทุนเชื่อมโยงการค้าสู่เอเชีย

๒) พัฒนาด่านชายแดนและเขตพัฒนาเศรษฐกิจพิเศษ

๓) ส่งเสริมกิจกรรมทางการตลาดและการประชาสัมพันธ์ทั้งในประเทศ และต่างประเทศ

๔) พัฒนาสินค้าผลิตภัณฑ์และบริการเพื่อการส่งออก

๕) ยกระดับผู้ประกอบการและแรงงานของกลุ่มจังหวัดให้มีความสามารถในการ แข่งขัน และสามารถประกอบธุรกิจระหว่างประเทศได้

๖) พัฒนาระบบส่งเสริมและกระตุ้นให้เกิดการค้า การลงทุนในกลุ่มจังหวัด และผลักดันให้มีการลงทุนในต่างประเทศ

**๒.๑๐ ประเทศไทย ๔.๐ (Thailand ๔.๐)**



โดยสรุป กระบวนทัศน์ในการพัฒนาประเทศไทยภายใต้ “ประเทศไทย ๔.๐” เป็นอีกนโยบายหนึ่งที่เป็นการวางรากฐานการพัฒนาประเทศไทยในระยะยาว เป็นจุดเริ่มต้นในการขับเคลื่อนไปสู่การเป็นประเทศที่มั่นคง มั่งคั่ง และยั่งยืน ตามวิสัยทัศน์รัฐบาลเป็นรูปแบบที่มีการผลักดันการปฏิรูปโครงสร้างเศรษฐกิจ การปฏิรูปการวิจัยและการพัฒนา และการปฏิรูปการศึกษาไปพร้อม ๆ กัน เป็นการผนึกกำลังของทุกภาคส่วนภายใต้แนวคิด “ประชารัฐ” ที่ผนึกกำลังกับเครือข่ายพันธมิตรทางธุรกิจ การวิจัยพัฒนา และบุคลากรทั้งในประเทศและระดับโลก

### Thailand ๔.๐ : ด้านการปฏิรูปภาคเกษตร

๑. เศรษฐกิจแบบพอเพียง (Sufficient Economy) หลักในการลดการพึ่งพา เพิ่มขีดความสามารถในการควบคุมการผลิตได้ด้วยตนเอง และลดภาวะการณ์เสี่ยงจากการไม่สามารถควบคุมระบบตลาดได้อย่างมีประสิทธิภาพ เน้นความมั่นคงทางอาหาร

๒. เกษตรกรรมอัจฉริยะ (Smart Farm) เทคโนโลยีทันสมัยสนับสนุนด้านการเกษตร เช่น การใช้กล้องบันทึกภาพการเติบโตของพืชผักที่ปลูก ส่งตรงข้อมูลเข้าโปรแกรมทางมือถือเพื่อวิเคราะห์การเจริญเติบโต พร้อมระบบสั่งการการให้น้ำ - ให้อุณหภูมิอัตโนมัติ

๓. เกษตรกรรมแม่นยำสูง (Precision Agriculture) เซ็นเซอร์ตรวจวัด การควบคุมการปลดปล่อยปุ๋ย และยาฆ่าแมลงด้วยความแม่นยำสูง บรรลุภัณฑ์ทางการเกษตร การตรวจวัดความสด การควบคุมความสดอาหาร ป้ายอิเล็กทรอนิกส์เก็บข้อมูลสินค้า

๔. เกษตรกรรมประณีต (Intensive Agriculture) วางแผนในการปลูกพืชผักและสัตว์เลี้ยงอย่างเป็นระบบ เป็นพืชที่สามารถกินได้ขายได้ สัตว์ที่เลี้ยงต้องช่วยเกื้อหนุนพืช และเกษตรกรเกื้อหนุนซึ่งกันและกัน

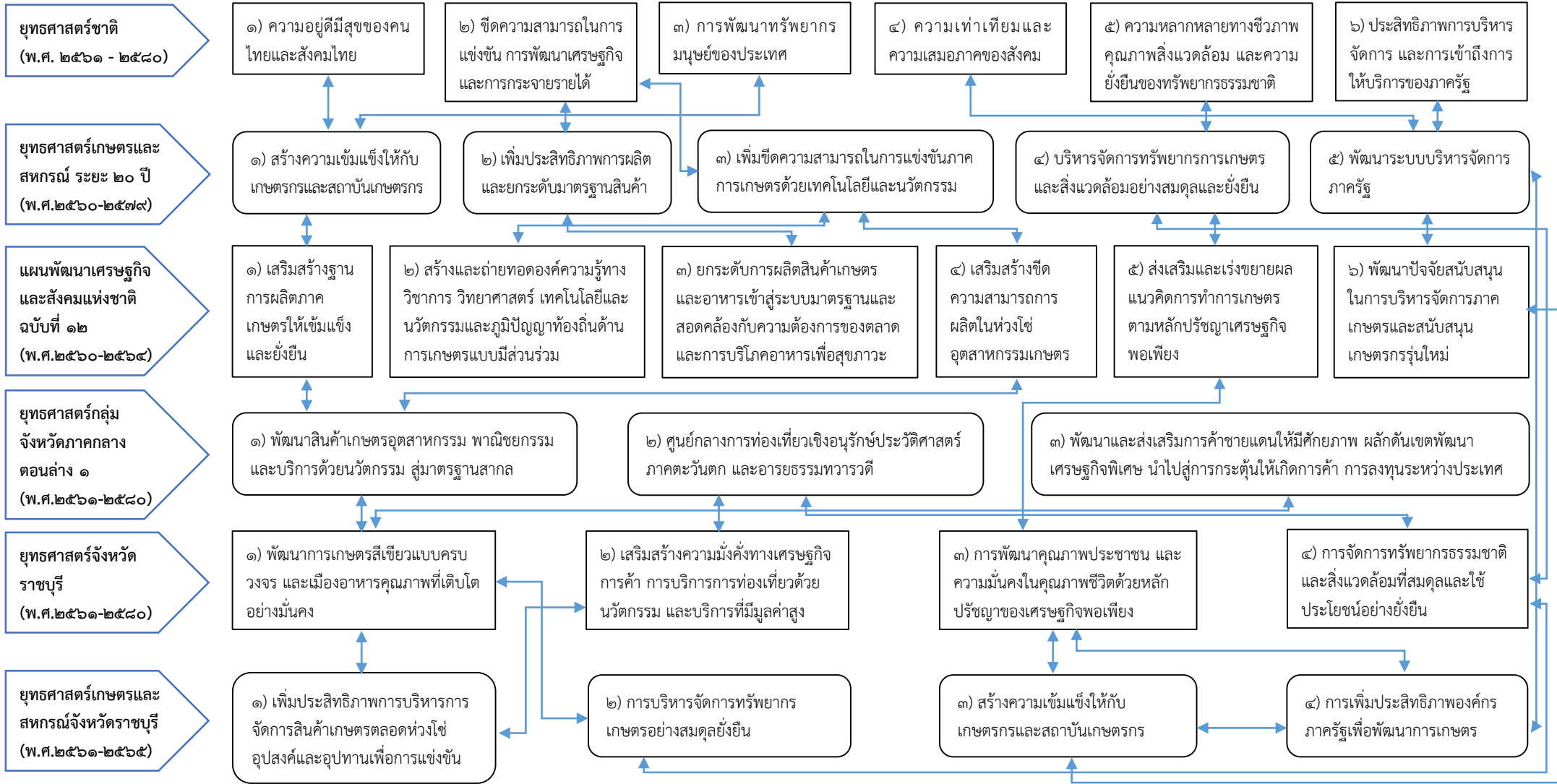
๕. เกษตรกรรมยั่งยืน (Sustainable Agriculture) การทำการเกษตรที่สอดคล้องกับระบบนิเวศทำการเกษตรแบบผสมผสาน เกษตรธรรมชาติ วนเกษตร

๖. การผลิตสินค้าเกษตรที่เป็นเกษตรกรรมสีเขียว (Green Economy) Zero waste agriculture ระบบการผลิตทางการเกษตรให้ปลอดวัสดุเหลือใช้ ลดปริมาณของเสียที่จะทิ้งให้เหลือน้อยที่สุด (minimizes residual waste) การลดปัญหาขยะของเสีย

๗. เทคโนโลยีชีวภาพทางการเกษตร (Agricultural Biotechnology) เทคโนโลยีชีวภาพเพื่อการเกษตร เทคโนโลยีชีวภาพเพื่ออุตสาหกรรมอาหาร เทคโนโลยีชีวภาพเพื่อสิ่งแวดล้อม เทคโนโลยีชีวภาพด้านการแพทย์เพื่อสุขภาพ



# ความเชื่อมโยงทางยุทธศาสตร์



## ส่วนที่ ๒

### ข้อมูลทั่วไปและข้อมูลด้านการเกษตรที่สำคัญของจังหวัดราชบุรี

#### ๑. ข้อมูลทั่วไปของจังหวัด

##### ๑.๑ ข้อมูลด้านกายภาพของจังหวัด

##### ๑.๑.๑ ลักษณะทางภูมิศาสตร์

##### ๑) ที่ตั้ง ขนาดพื้นที่

จังหวัดราชบุรีตั้งอยู่ในกลุ่มภาคกลางตอนล่างด้านทิศตะวันตกของประเทศไทย อยู่ห่างจากกรุงเทพฯ ตามทางหลวงแผ่นดินหมายเลข ๔ (ถนนเพชรเกษม) ประมาณ ๑๐๐ กิโลเมตร มีแม่น้ำแม่กลองเป็นแม่น้ำสายหลักไหลผ่านความยาวในเขตจังหวัด ประมาณ ๖๗ กิโลเมตร เป็นจังหวัดในภาคกลางด้านตะวันตกที่มีภูมิประเทศหลากหลาย จากพื้นที่ราบลุ่มแม่น้ำแม่กลองสู่ภูเขาสูง มีเทือกเขาตะนาวศรีทอดตัวยาวเป็นแนวพรมแดนไทย-เมียนมาร์ ตั้งอยู่ละติจูดที่ ๑๓ องศา ๐๙ ลิปดาเหนือ ถึง ๑๓ องศา ๕๗ ลิปดาเหนือ และลองติจูด ๙๙ องศา ๑๐ ลิปดาตะวันออก ถึง ๑๐๐ องศา ๐๓ ลิปดาตะวันออก มีพื้นที่ทั้งหมด ๕,๑๙๖.๔๖๒ ตารางกิโลเมตร หรือประมาณ ๓,๒๔๗,๗๘๙ ไร่

##### ๒) อาณาเขต

- |             |  |
|-------------|--|
| ทิศเหนือ    | ติดต่อกับอำเภอด่านมะขามเตี้ย อำเภอท่าม่วง และอำเภอท่ามะกา จังหวัดกาญจนบุรี   |
| ทิศใต้      | ติดต่อกับอำเภอเขาชัย้อย และอำเภอหนองหญ้าปล้อง จังหวัดเพชรบุรี  |
| ทิศตะวันออก | ติดต่อกับอำเภอกำแพงแสน อำเภอเมืองนครปฐม อำเภอสามพราน จังหวัดนครปฐม อำเภอบ้านแพ้ว จังหวัดสมุทรสาคร และอำเภอบางคนที อำเภออัมพวา จังหวัดสมุทรสงคราม |
| ทิศตะวันตก  | ติดต่อกับสาธารณรัฐแห่งสหภาพเมียนมาร์   |



๓) สภาพพื้นที่ (ที่มา : สถานีพัฒนาที่ดิน)

ลักษณะและสมบัติของทรัพยากรดินจังหวัดราชบุรี สามารถจำแนกออกเป็น ๒๖ กลุ่มชุดดิน มีเนื้อที่ประมาณ ๒,๙๘๖,๑๒๓.๐๙ ไร่ หรือร้อยละ ๙๑.๙๔ ของพื้นที่จังหวัด และพื้นที่เบ็ดเตล็ด ๑๐ ประเภท มีเนื้อที่ประมาณ ๒๖๑,๖๖๕.๙๑ ไร่ หรือร้อยละ ๘.๐๖ ของพื้นที่จังหวัด สามารถจำแนกความเหมาะสมและข้อจำกัดของดินสำหรับการปลูกพืชจังหวัดราชบุรีตามภูมิประเทศ ดังนี้

**พื้นที่ภูเขาสูง** ได้แก่ บริเวณชายแดนด้านทิศตะวันตกติดกับสาธารณรัฐแห่งสหภาพเมียนมาร์ และเขตแดนด้านทิศใต้ติดกับจังหวัดเพชรบุรีมีสภาพเป็นที่อกเขาสูง อุดมไปด้วยป่าดิบ ป่าเบญจพรรณ ป่าเต็งรัง และป่าไผ่ ในระดับความสูงตั้งแต่ ๒๐๐ เมตร ถึง ๑,๑๐๐ เมตร ในเขตอำเภอสวนผึ้ง อำเภอบ้านคาและอำเภอปากท่อ เนื้อดินค่อนข้างเป็นดินทราย มีความอุดมสมบูรณ์ต่ำ มีปฏิกิริยาเป็นกรด ดินอุ้มน้ำได้น้อย อาจขาดน้ำในช่วงฝนทิ้งช่วง และถ้าไม่มีมาตรการอนุรักษ์ดินและน้ำ อาจเกิดปัญหาการชะล้างพังทลายของหน้าดินได้

**พื้นที่ราบสูง** ได้แก่ บริเวณถัดจากเทือกเขามาทางด้านทิศตะวันออก จนถึงตอนกลางของจังหวัด มีลักษณะเป็นที่ราบสูง และที่เนินลาด มีแม่น้ำภาชี และลำห้วยสาขา เป็นสายน้ำหลัก สภาพเนื้อดินเป็นดินปนทราย มีการชะล้างพังทลายของหน้าดินค่อนข้างสูงถึงปานกลาง สภาพเหมาะกับการปลูกพืชไร่ และไม้ผล แต่มีข้อจำกัดเกี่ยวกับความอุดมสมบูรณ์ของดินต่ำ และเสี่ยงต่อการขาดน้ำ บางส่วนอยู่ในเขตอำเภอสวนผึ้ง อำเภอบ้านคา อำเภอจอมบึง และด้านทิศตะวันตกของอำเภอปากท่อ อำเภอเมืองราชบุรี อำเภอโพธาราม และอำเภอบ้านโป่ง

**พื้นที่ราบลุ่ม** ได้แก่ บริเวณสองฝั่งแม่น้ำแม่กลอง และด้านทิศตะวันออกของพื้นที่จังหวัดราชบุรี เนื้อดินเป็นดินร่วน และดินร่วนปนดินเหนียว มีความอุดมสมบูรณ์ค่อนข้างดี มีระบบชลประทานแม่กลอง ที่เป็นระบบชลประทานขนาดใหญ่ เหมาะแก่การปลูกข้าว และพืชผัก โดยอยู่ในพื้นที่อำเภอจอมบึง อำเภอปากท่อ อำเภอเมืองราชบุรี อำเภอโพธาราม อำเภอบ้านโป่ง และอำเภอบางแพ

**พื้นที่ราบลุ่มต่ำ** ได้แก่ บริเวณทิศตะวันออกของจังหวัดเป็นที่ราบลุ่ม มีลำคลอง และคูน้ำที่เชื่อมต่อกับแม่น้ำแม่กลองไหลผ่านอยู่ในเขตอำเภอวัดเพลง และอำเภอดำเนินสะดวก มีสภาพดินค่อนข้างเป็นเนื้อดินเหนียว ระบายน้ำเลว มีความอุดมสมบูรณ์ตามธรรมชาติปานกลางถึงสูง ใช้ทำนาและยกร่อง เพื่อปลูกพืชสวนและพืชผัก

๔) ลักษณะดิน (ที่มา : สถานีพัฒนาที่ดิน)

ลักษณะดินกำเนิดจากตะกอนน้ำพามาทับถมอยู่ในบริเวณที่ราบน้ำท่วม หรือ ที่ราบตะกอนน้ำพา การระบายน้ำค่อนข้างเร็วถึงเร็ว การไหลบ่าของน้ำบนผิวดินช้า สภาพการซึมผ่านได้ของน้ำช้า เป็นดินลึก ดินบนเนื้อดินเป็นดินเหนียวปนทรายแฉะตลอด สีนํ้าตาลปนเทาเข้ม มีจุดสีนํ้าตาลแก่และสีนํ้าตาลปนเหลือง ปฏิกิริยาของดินเป็นกรดจัดถึงกรดเล็กน้อย (pH ๕.๕-๖.๕) ดินบนตอนล่างเป็นดินเหนียว สีนํ้าตาลปนเทาเข้มหรือสีนํ้าตาลเข้ม มีจุดประสีนํ้าตาลปนเหลืองในดินชั้นล่าง อาจพบรอยอุ้มน้ำและจุดประสีแดงปนเหลือง ปฏิกิริยาดินเป็นด่างปานกลาง (pH ๘.๐) ดินล่างตอนล่างอาจพบเกร็ดแร่ไมกา ก้อนเหล็ก และแมงกานีสสะสมตลอดหน้าตัดดิน

ตารางที่ ๑ แสดงลักษณะดินที่ความลึกต่าง ๆ กัน

ความลึก	อินทรีย์วัตถุ	ความจุ แลกเปลี่ยน แคต ไอออน	ความอึดตัวเบส	ฟอสฟอรัสที่เป็น ประโยชน์	โพแทสเซียมที่ เป็นประโยชน์	ความอุดม สมบูรณ์
๐-๒๕	ปานกลาง	สูง	สูง	ปานกลาง	สูง	สูง
๒๕-๕๐	ปานกลาง	สูง	สูง	ปานกลาง	สูง	สูง
๕๐-๑๐๐	ปานกลาง	สูง	สูง	ปานกลาง	สูง	สูง

ข้อจำกัดในการใช้ประโยชน์ มีน้ำท่วมขังในฤดูฝนลึก ๕๐ ซม. นาน ๔-๕ เดือน  
การใช้ประโยชน์ ใช้ปลูกข้าวและควรปรับปรุงบำรุงดิน โดยใช้ปุ๋ยเคมี ปุ๋ยคอก หรือปุ๋ยหมัก  
เพื่อเพิ่มแร่ธาตุที่จำเป็นแก่พืชให้กับดิน และทำให้คุณสมบัติทางกายภาพของดินดีขึ้น ควรปรับปรุงการระบายน้ำ  
ของดิน และป้องกันน้ำขังโดยทำทางระบายน้ำผิวดิน

ตารางที่ ๒ ชั้นความเหมาะสมของดินสำหรับการปลูกพืชของจังหวัดราชบุรี

รายการ	เหมาะสมมาก (S๑)		รวม	เหมาะสมปานกลาง (S๒)		รวม
	ใช้พื้นที่ ปัจจุบัน	คงเหลือ		ใช้พื้นที่ ปัจจุบัน	คงเหลือ	
ข้าว	๒๘๐,๙๔๔ (๔๖.๖๕)	๓๒๑,๒๔๙ (๕๓.๓๕)	๖๐๒,๑๙๓ (๑๐๐.๐๐)	๖๐,๑๗๕ (๔๘.๖๔)	๖๓,๕๔๓ (๕๑.๓๖)	๑๒๓,๗๑๘ (๑๐๐.๐๐)
สับปะรด	๑,๒๒๒ (๐.๓๒)	๑๖๘,๗๒๘ (๙๙.๒๘)	๑๗๐,๐๐๔ (๑๐๐.๐๐)	๓๐,๙๕๑ (๔.๓๖)	๖๗๘,๕๓๙ (๙๕.๖๔)	๗๐๙,๔๙๐ (๑๐๐.๐๐)
อ้อยโรงงาน	๒๑,๐๑๒ (๒๓.๕๓)	๖๘,๒๖๘ (๗๖.๔๗)	๘๙,๒๘๐ (๑๐๐.๐๐)	๑๕,๕๑๘ (๓๐.๒๔)	๓๕,๘๐๖ (๖๙.๗๖)	๕๑,๓๒๔ (๑๐๐.๐๐)
มันสำปะหลัง	๑๖๖ (๒๕.๙๐)	๔๗๕ (๗๔.๑๐)	๖๔๑ (๑๐๐.๐๐)	๖๘,๒๐๑ (๘.๐๔)	๗๘๐,๐๖๗ (๙๑.๙๖)	๘๔๘,๒๖๘ (๑๐๐.๐๐)
ข้าวโพด	๓,๕๘๒ (๑.๔๕)	๒๔๒,๙๒๔ (๙๘.๕๕)	๒๔๖,๕๐๖ (๑๐๐.๐๐)	๑,๕๕๐ (๐.๒๔)	๖๓๙,๘๕๙ (๙๙.๗๖)	๖๔๑,๔๐๙ (๑๐๐.๐๐)
มะพร้าว	๗๒,๑๘๕ (๔๑.๔๗)	๑๐๑,๘๙๗ (๕๘.๕๓)	๑๗๔,๐๘๒ (๑๐๐.๐๐)	๔๙ (๑.๘๖)	๒,๕๘๖ (๙๘.๑๔)	๒,๖๓๕ (๑๐๐.๐๐)
ยางพารา	-	-	-	๓๑๕ (๖.๓๙)	๔,๖๑๗ (๙๓.๖๑)	๔,๙๓๒ (๑๐๐.๐๐)
ลำไย	๘๓๕ (๐.๓๘)	๒๑๘,๘๕๑ (๙๙.๖๒)	๒๑๙,๖๘๖ (๑๐๐.๐๐)	๔,๐๖๗ (๐.๕๒)	๗๗๗,๒๙๔ (๙๙.๔๘)	๗๘๑,๓๖๑ (๑๐๐.๐๐)
ทุเรียน เงาะ มังคุด	-	-	-	๓๖ (๐.๑๐)	๓๕,๓๒๕ (๙๙.๙๐)	๓๕,๓๖๑ (๑๐๐.๐๐)
รวม	๓๗๙,๙๔๖ (๒๕.๒๙)	๑,๑๒๒,๔๔๖ (๗๔.๗๑)	๑,๕๐๒,๓๙๒ (๑๐๐.๐๐)	๑๘๐,๘๖๒ (๕.๖๔)	๓,๐๑๗,๖๓๖ (๙๔.๓๕)	๓,๑๙๘,๔๙๘ (๑๐๐.๐๐)

ที่มา : กระทรวงเกษตรและสหกรณ์/Agri-Map online

### ๑.๑.๒ ลักษณะภูมิอากาศ

๑) ฤดูกาล (ที่มา : สถานีอุตุนิยมวิทยา)

จังหวัดราชบุรีตั้งอยู่ในเขตที่ได้รับอิทธิพลจากลมมรสุมตะวันตกเฉียงใต้จากมหาสมุทร  
อินเดีย แต่เนื่องจากมีเทือกเขาตะนาวศรีกั้นอยู่ จึงทำให้ได้รับลมมรสุมจากอินเดียไม่เต็มที่ โดยเฉพาะอำเภอด  
ติดต่อกับเทือกเขาตะนาวศรี ได้แก่ อำเภอสวนผึ้ง อำเภอจอมบึง อำเภอปากท่อ และอำเภอบ้านคา จึงมี  
ปริมาณฝนตกน้อย ฝนส่วนใหญ่จะถูกพัดเลยไปตกในแถบลุ่มแม่น้ำแม่กลอง แม่น้ำแควน้อย และแม่น้ำแควใหญ่  
ในจังหวัดกาญจนบุรี โดยฝนตกมากที่สุดในเดือนกันยายน และมักทิ้งช่วงในเดือนกรกฎาคมและสิงหาคม ทำให้  
สภาพอากาศของราชบุรีมี ๓ ฤดู คือ

**ฤดูฝน** มี ๒ ช่วง **ช่วงแรก** เริ่มเดือนพฤษภาคมถึงเดือนสิงหาคม **ช่วงที่สอง** เดือนกันยายน ถึงกลางเดือนพฤศจิกายน ช่วงนี้ได้รับอิทธิพลจากร่องมรสุมที่เลื่อนลงมาจากทางภาคเหนือมาปะทะแนวเทือกเขา ตะนาวศรี ทำให้มีฝนตกชุกและตกหนักแถบอำเภอสวนผึ้ง อำเภอบ้านคา อำเภอจอมบึง และอำเภอโพธาราม ทำให้เกิดอุทกภัยและน้ำป่าไหลหลากจากเทือกเขาเป็นประจำทุกปี

**ฤดูหนาว** เริ่มตั้งแต่กลางเดือนพฤศจิกายนถึงกลางเดือนกุมภาพันธ์ จากข้อมูลอุณหภูมิต่ำของสถานีอุตุนิยมวิทยาจังหวัดราชบุรี อุณหภูมิต่ำที่สุดวัดได้ ๙.๘ องศาเซลเซียส เมื่อวันที่ ๒๕ ธันวาคม ๒๕๔๒ โดยในฤดูหนาวบริเวณเชิงเขาหรือหุบเขาในพื้นที่อำเภอสวนผึ้ง และอำเภอบ้านคาจะมีสภาพอากาศหนาวมาก เฉลี่ย ๘-๑๕ องศาเซลเซียส

**ฤดูร้อน** เริ่มตั้งแต่เดือนกุมภาพันธ์ถึงเดือนเมษายน จากข้อมูลอุณหภูมิของสถานีอุตุนิยมวิทยาจังหวัดราชบุรี อุณหภูมิสูงที่สุดวัดได้ ๔๑.๕ องศาเซลเซียส เมื่อวันที่ ๑๒ เมษายน ๒๕๕๙

๒) ปริมาณน้ำฝน (ข้อมูล ๑๐ ปี)

ตารางที่ ๓ ปริมาณน้ำฝน ปี ๒๕๕๒ - ๒๕๖๑

สถิติปริมาณน้ำฝนและจำนวนวันที่ฝนตกในพื้นที่จังหวัดราชบุรี

ปี	ข้อมูลอุตุนิยมวิทยา	ม.ค.	ก.พ.	มี.ค.	เม.ย.	พ.ค.	มิ.ย.	ก.ค.	ส.ค.	ก.ย.	ต.ค.	พ.ย.	ธ.ค.	ทั้งปี
๒๕๕๒	ปริมาณฝนรวม (มม.)	๐.๐	๐.๐	๙๙.๗	๓๔.๖	๑๔๑.๘	๑๐๙.๕	๑๗๑.๐	๑๐๗.๐	๑๖๑.๕	๒๔๒.๕	๒๒.๒	๐.๐	๑,๐๘๙.๗
	จำนวนวันฝนตก (วัน)	๐	๐	๔	๖	๑๗	๑๕	๑๖	๑๒	๑๘	๑๘	๓	๐	๑๐๙
๒๕๕๓	ปริมาณฝนรวม (มม.)	๒.๐	๐.๑	๒๑.๓	๑๓.๓	๗๑.๐	๑๔๗.๒	๒๕๐.๘	๑๘๕.๓	๑๙๖.๗	๒๙๑.๖	๑.๘	๒๔.๐	๑,๒๐๕.๑
	จำนวนวันฝนตก (วัน)	๔	๑	๓	๓	๘	๑๗	๑๗	๑๙	๑๙	๒๒	๑	๓	๑๑๗
๒๕๕๔	ปริมาณฝนรวม (มม.)	๔.๑	๔.๑	๕๐.๒	๕๒.๗	๑๓๐.๔	๓๗.๕	๑๔๐.๘	๙๙.๕	๑๐๙.๙	๒๖๗.๔	๐.๐	๘.๔	๙๐๕.๐
	จำนวนวันฝนตก (วัน)	๑	๒	๙	๖	๑๖	๑๕	๒๓	๒๐	๒๑	๒๓	๐	๒	๑๓๘
๒๕๕๕	ปริมาณฝนรวม (มม.)	๑๓.๒	๐.๐	๒๐.๖	๐.๖	๑๙๓.๗	๑๒.๔	๑๒๗.๙	๑๓๑.๙	๒๖๔.๐	๑๓๕.๓	๑๒๘.๗	๐.๐	๑,๐๒๘.๓
	จำนวนวันฝนตก (วัน)	๔	๐	๓	๑	๑๕	๘	๒๑	๑๗	๒๑	๑๑	๑๓	๐	๑๑๔
๒๕๕๖	ปริมาณฝนรวม (มม.)	๐.๐	๓.๖	๕๗.๖	๒๒.๗	๑๐๓.๘	๒๒๗.๓	๑๖๒.๗	๙๑.๓	๒๗๑.๖	๑๘๓.๗	๒๒๖.๒	๐.๐	๑,๓๕๐.๕
	จำนวนวันฝนตก (วัน)	๐	๒	๓	๕	๑๐	๑๘	๒๐	๑๘	๒๓	๑๕	๑๒	๐	๑๒๖
๒๕๕๗	ปริมาณฝนรวม (มม.)	๐.๐	๔.๘	๑.๘	๑๔.๘	๑๐๓.๓	๑๗๑.๑	๖๘.๙	๑๒๙.๒	๑๕๗.๔	๒๔๖.๒	๑๑๒.๑	๖.๐	๑,๐๑๕.๖
	จำนวนวันฝนตก (วัน)	๐	๑	๒	๓	๑๔	๑๓	๑๕	๑๕	๒๑	๑๖	๘	๔	๑๑๒.๐
๒๕๕๘	ปริมาณฝนรวม (มม.)	๓.๒	๑๒.๖	๖.๘	๑๑.๕	๑๔๙.๓	๑๑๘.๑	๑๓๐.๗	๑๔๕.๙	๒๔๖.๖	๕๒.๕	๔๐.๗	๑๗.๖	๙๓๕.๕
	จำนวนวันฝนตก (วัน)	๒	๒	๑	๒	๑๒	๙	๑๘	๑๐	๑๕	๙	๙	๒	๙๑
๒๕๕๙	ปริมาณฝนรวม (มม.)	T	๐.๓	๐.๐	๓๙.๔	๑๐๗.๓	๑๘๘.๘	๑๒๕.๓	๘๒.๗	๒๕๙.๓	๓๖๗.๒	๖๖.๔	๖.๒	๑,๒๔๒.๙
	จำนวนวันฝนตก (วัน)	๐	๑	๐	๒	๑๐	๑๖	๒๐	๘	๑๗	๒๕	๘	๒	๑๐๙
๒๕๖๐	ปริมาณฝนรวม (มม.)	๕๙.๗	๐.๖	๓๙.๗	๒๔.๖	๑๓๘.๑	๑๑๒.๗	๑๒๕.๓	๑๒๖.๒	๒๓๔.๙	๑๕๙.๙	๑๔๘.๙	๓๗.๐	๑,๒๐๗.๖
	จำนวนวันฝนตก (วัน)	๘	๑	๒	๕	๑๘	๑๓	๒๐	๑๕	๑๙	๑๗	๑๒	๔	๑๓๔
๒๕๖๑	ปริมาณฝนรวม (มม.)	๖.๐	๑๓.๓	๕๖.๕	๑๒๑.๒	๑๓๐.๔	๘๖.๙	๒๒.๐	๓๘.๕	๑๘๒.๘	๓๐๖.๕	๓๔.๓	๒๗.๙	๑,๐๒๖.๓
	จำนวนวันฝนตก (วัน)	๒	๓	๑	๕	๑๑	๑๕	๑๓	๑๙	๑๗	๑๘	๕	๔	๑๑๓

ที่มา : สถานีอุตุนิยมวิทยาราชบุรี

๓) อุณหภูมิและความชื้นสัมพัทธ์ (ข้อมูล ๑๐ ปี)

ตารางที่ ๔ อุณหภูมิและความชื้นสัมพัทธ์สูงสุด - ต่ำสุด ปี ๒๕๕๒ - ๒๕๖๑

ปี	อุณหภูมิ (°C)			ความชื้นสัมพัทธ์ (%)		
	สูงสุด	ต่ำสุด	เฉลี่ยทั้งปี	สูงสุด	ต่ำสุด	เฉลี่ยทั้งปี
๒๕๕๒	๓๓.๐	๒๓.๖	๒๘.๓	๑๘๖	๑๐๑	๑๔๓
๒๕๕๓	๓๓.๖	๒๔.๔	๒๙.๐	๑๘๗	๑๐๗	๑๔๗
๒๕๕๔	๓๒.๑	๒๓.๖	๒๗.๙	๙๕	๕๕	๗๕
๒๕๕๕	๓๓.๕	๒๔.๓	๒๘.๙	๑๗๕	๙๖	๑๓๖
๒๕๕๖	๓๒.๗	๒๓.๗	๒๘.๒	๙๒	๕๒	๗๒
๒๕๕๗	๓๓.๑	๒๓.๖	๒๘.๔	๙๒	๕๒	๗๒
๒๕๕๘	๓๓.๘	๒๓.๙	๒๘.๙	๙๒	๕๒	๗๒
๒๕๕๙	๓๔.๐	๒๔.๓	๒๙.๒	๙๓	๕๒	๗๓
๒๕๖๐	๓๓.๓	๒๔.๐	๒๙.๐	๙๒	๕๒	๗๒
๒๕๖๑	๓๓.๓	๒๔.๑	๒๘.๗	๙๒	๕๐	๗๑

ที่มา : สถานีอุตุนิยมวิทยาราชบุรี

๑.๑.๓ แหล่งน้ำธรรมชาติ (ที่มา : ที่ทำการปกครองจังหวัด/ทส.)

แหล่งน้ำสำคัญ มีแม่น้ำที่สำคัญ ๒ สาย กับ ๒ คลอง คือ

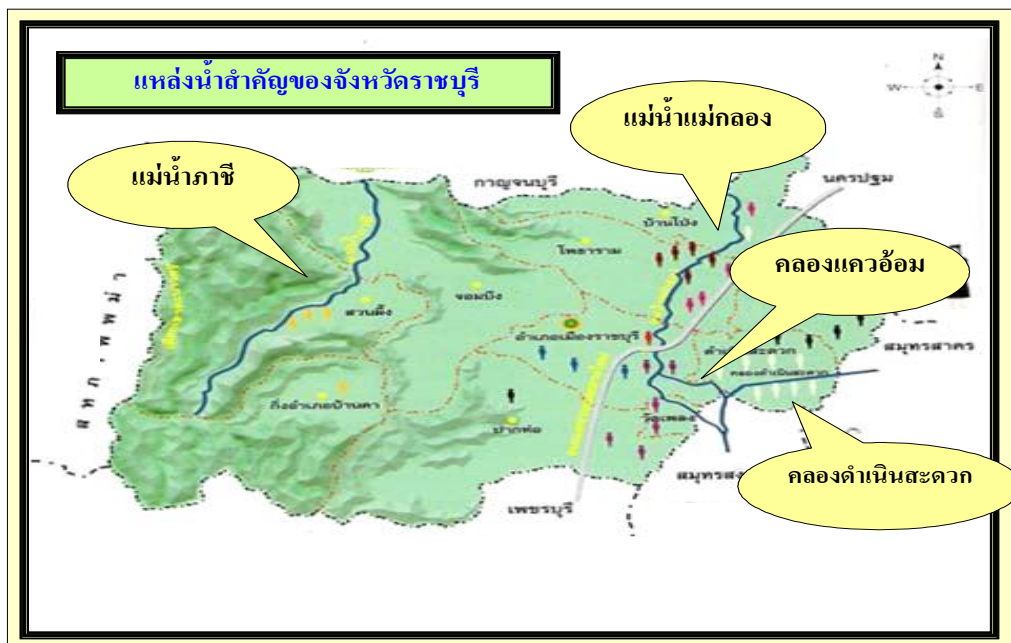
๑. แม่น้ำแม่กลอง เกิดจากแควใหญ่ และแควน้อยไหลมาบรรจบกันที่บ้านปากแพรก อำเภอมืองกาญจนบุรี ไหลผ่านจังหวัดราชบุรีในเขตพื้นที่อำเภอบ้านโป่ง อำเภอโพธาราม อำเภอมืองราชบุรี และอำเภอดำเนินสะดวก รวมความยาว ๖๗ กิโลเมตร แล้วไหลลงสู่อ่าวไทยที่จังหวัดสมุทรสงคราม

๒. แม่น้ำภาษี เกิดจากเทือกเขาตะนาวศรี ซึ่งอยู่ทางทิศตะวันตกของจังหวัดราชบุรี ไหลจากทิศใต้ขึ้นไปทางเหนือ ผ่านพื้นที่อำเภอสวนผึ้ง อำเภอจอมบึง แล้วไหลลงสู่แควน้อยที่อำเภอมืองราชบุรี มีความยาวเฉพาะในเขตจังหวัดราชบุรี ๘๐ กิโลเมตร

๓. คลองแควอ้อม แยกจากแม่น้ำแม่กลองที่บ้านไร่ อำเภอมืองราชบุรี ไหลลงมาทางอำเภอดำเนินสะดวก แล้วไหลอ้อมลงสู่แม่น้ำแม่กลองอีกครั้งที่อำเภอดำเนินสะดวก จังหวัดสมุทรสงคราม มีความยาว ๑๘ กิโลเมตร

๔. คลองดำเนินสะดวก เป็นคลองขุดเชื่อมระหว่างแม่น้ำท่าจีนกับแม่น้ำแม่กลอง ขุดขึ้นในรัชกาลพระบาทสมเด็จพระจุลจอมเกล้าเจ้าอยู่หัว ประมาณปี พ.ศ.๒๔๔๖ โดยมีจุดประสงค์ครั้งแรกเพื่อคมนาคม แต่ในปัจจุบันมีประโยชน์อย่างยิ่งในการเกษตรของชาวดำเนินสะดวก

แหล่งน้ำธรรมชาติที่สำคัญ ได้แก่ แม่น้ำแม่กลอง ไหลผ่านจังหวัดราชบุรี มีความยาวในเขตจังหวัดราชบุรี ๖๗ กิโลเมตร และแม่น้ำสาขา ได้แก่ แม่น้ำภาชี ต้นน้ำเกิดจากเทือกเขาตะนาวศรีในเขตอำเภอบ้านคา ไหลผ่านอำเภอสวนผึ้ง อำเภोजอมบึง จังหวัดราชบุรียังมีคลองสำคัญได้แก่ คลองดำเนินสะดวกที่ขุดขึ้นในสมัยรัชกาลที่ ๔ เพื่อเชื่อมแม่น้ำท่าจีนกับแม่น้ำแม่กลอง โดยเริ่มจากตำบลบางยาง อำเภอบ้านแพ้ว จังหวัดสมุทรสาคร ผ่านอำเภอดำเนินสะดวก จังหวัดราชบุรี บรรจบกับแม่น้ำแม่กลอง ที่ตำบลบางนกแขวก อำเภอบางคนที จังหวัดสมุทรสงคราม มีความยาวตลอดลำคลอง ๓๕ กิโลเมตร และลำคลองสาขาอีกกว่า ๒๐๐ คลอง



แผนการจัดสรรน้ำในเขตชลประทานของจังหวัดราชบุรี ปี ๒๕๖๒

พื้นที่	อุปโภคบริโภค	รักษาระบบนิเวศ	เกษตรกรรม	อุตสาหกรรม	อื่น ๆ	รวม
ในเขต	๕๑.๒๕๐	๑๕๕.๘๑๐	๗๘๒.๑๑๐	๒.๙๑๐	๒๖.๕๖	๑,๐๑๘.๙๓๐
นอกเขต	๒.๗๐๐	๑.๒๒๐	๐.๔๓๐	๑.๘๙๐	๐.๐๐	๖.๒๓๐
รวม (ลบ.ม.)	๕๔.๒๒๐	๑๕๗.๐๓๐	๗๘๒.๕๔๐	๔.๘๐๐	๒๖.๕๖	๑,๐๒๕.๑๔๐

๑.๑.๔ ทรัพยากรธรรมชาติที่สำคัญ เช่น ป่าสงวนแห่งชาติ อุทยานแห่งชาติ (ที่มา : ที่ทำการปกครองจังหวัด/ทส.)

#### ทรัพยากรป่าไม้

จังหวัดราชบุรีมีพื้นที่ป่าเหลืออยู่ประมาณ ๑,๐๘๑,๓๘๗.๕๔ ไร่ หรือร้อยละ ๓๓.๓๔ ของพื้นที่จังหวัดทั้งหมด ป่าไม้ส่วนใหญ่จะอยู่ในพื้นที่เขาและเทือกเขาตะนาวศรี โดยข้อมูล ๓ ปีย้อนหลัง มีจำนวนพื้นที่ป่าไม้เปลี่ยนแปลงเพียงเล็กน้อยสำหรับพื้นที่ป่าไม้จำแนกตามลักษณะบังคับตามกฎหมาย (ที่มา : สำนักงานทรัพยากรธรรมชาติและสิ่งแวดล้อม) ประกอบด้วย

- ป่าสงวนแห่งชาติ	มีพื้นที่	๑,๘๖๔.๙๕	ตารางกิโลเมตร
- อุทยานแห่งชาติ	มีพื้นที่	๓๒๘.๗๔	ตารางกิโลเมตร
- เขตรักษาพันธุ์สัตว์ป่า	มีพื้นที่	๔๘๙.๓๑	ตารางกิโลเมตร
- ที่ราชพัสดุ	มีพื้นที่	๘๐๐.๐๐	ตารางกิโลเมตร

ตารางที่ ๕ แสดงทรัพยากรป่าไม้ของจังหวัดราชบุรี

พื้นที่จังหวัดที่เหลือ (ไร่)	ปี ๒๕๕๕	ปี ๒๕๕๖	ปี ๒๕๕๗
	๒,๑๔๖,๔๑๑.๕๘	๒,๑๓๒,๒๑๒.๕๔	๒,๑๖๒,๓๙๑.๔๖
พื้นที่ป่าไม้ (ไร่)	๑,๐๙๗,๓๖๗.๔๒		
อัตราการเปลี่ยนแปลง ของเนื้อที่ป่าไม้ในจังหวัด		๑.๒๙	-๒.๗๑
สัดส่วนพื้นที่ป่าไม้ต่อ พื้นที่จังหวัด (ร้อยละ)	๓๓.๗๙	๓๔.๒๗	๓๓.๓๔

(ที่มา : โครงการวัดระดับการพัฒนาจังหวัดและกลุ่มจังหวัด สบจ.สป.มท)

## ๑.๒ ข้อมูลด้านการปกครองของจังหวัด

### ๑.๒.๑ การแบ่งเขตการปกครอง

การปกครองท้องที่

จังหวัดราชบุรี แบ่งตามเขตลักษณะการปกครองท้องที่ จำนวน ๑๐ อำเภอ แบ่งเป็นตำบล จำนวน ๑๐๔ ตำบล แบ่งเป็นหมู่บ้าน จำนวน ๙๗๗ หมู่บ้าน

การบริหารราชการส่วนภูมิภาคและท้องถิ่นในจังหวัด การจัดองค์กรบริหารราชการส่วนภูมิภาค มีหน่วยงานราชการที่อยู่ในความควบคุมดูแลของผู้ว่าราชการจังหวัด ประกอบด้วย

(๑) ส่วนราชการในระดับจังหวัด แบ่งออกเป็น ๒ ส่วน คือ หน่วยงานการบริหารส่วนภูมิภาค ประจำจังหวัด จำนวน ๓๑ หน่วยงาน และหน่วยราชการบริหารส่วนกลาง จำนวน ๗๘ หน่วยงาน

(๒) การบริหารราชการส่วนท้องถิ่น จำนวน ๑๑๒ แห่ง ประกอบด้วย องค์การบริหารส่วนจังหวัด ๑ แห่ง ได้แก่ องค์การบริหารส่วนจังหวัดราชบุรี เทศบาลเมือง ๔ แห่ง ได้แก่ เทศบาลเมืองราชบุรี เทศบาลเมืองบ้านโป่ง เทศบาลเมืองท่าผา และเทศบาลเมืองโพธาราม เทศบาลตำบล ๓๐ แห่ง และองค์การบริหารส่วนตำบล ๗๗ แห่ง

ตารางที่ ๖ การแบ่งเขตการปกครองของจังหวัด

อำเภอ	พื้นที่ (ตร.กม.)	ร้อยละ	ที่ว่าการอำเภอห่าง จากศาลากลาง จังหวัด(กม.)	จำนวน				
				ตำบล	หมู่บ้าน	เทศบาลนคร/ เมือง/ตำบล	อบต.	ชุมชน
เมืองราชบุรี	๔๓๐.๒๙๘	๘.๒๘	๑๐๐ เมตร	๒๒	๑๘๗	๕	๑๗	๓๕
บ้านโป่ง	๓๖๖.๕๕๙	๗.๐๕	๔๑	๑๕	๑๘๓	๖	๑๑	๒๔
โพธาราม	๔๑๗.๐๐๙	๘.๐๒	๒๕	๑๙	๑๕๖	๙	๑๑	๑๐
ดำเนินสะดวก	๒๑๐.๒๗๑	๔.๐๕	๒๓	๑๓	๑๐๕	๕	๘	-
ปากท่อ	๗๕๗.๘๓๕	๑๔.๕๘	๒๕	๑๒	๘๕	๒	๑๐	-
จอมบึง	๗๗๒.๐๕๔	๑๔.๘๗	๓๐	๖	๙๐	๒	๖	-
บางแพ	๑๗๒.๕๙๗	๓.๓๒	๒๘	๗	๖๕	๒	๔	-
สวนผึ้ง	๑,๐๐๕.๐๘	๑๙.๓๔	๕๕	๔	๓๗	๒	๔	-
บ้านคา	๑,๐๒๖.๘๖๗	๑๙.๗๖	๕๘	๓	๔๑	-	๓	-
วัดเพลง	๓๗.๘๙๒	๐.๗๓	๑๗	๓	๒๘	๑	๓	-
รวม	๕,๑๙๖.๔๖๒	๑๐๐		๑๐๔	๙๗๗	๓๔	๗๗	๖๙

(ที่มา : ที่ทำการปกครองจังหวัดราชบุรี)



### ๑.๒.๒ ข้อมูลประชากร

จังหวัดราชบุรีมีจำนวนประชากรทั้งสิ้น ๘๗๑,๗๑๔ คน ส่วนใหญ่เป็นเพศหญิง จำนวน ๔๔๖,๕๕๕ คน คิดเป็นร้อยละ ๕๑.๒๓ เพศชายจำนวน ๔๒๕,๑๕๙ คน คิดเป็นร้อยละ ๔๘.๗๗

ตารางที่ ๗ จำนวนประชากรของจังหวัด

อำเภอ	ประชากร			จำนวน ครัวเรือน
	ชาย	หญิง	รวม	
เมืองราชบุรี	๙๙,๗๗๕	๑๐๓,๒๒๑	๒๐๒,๙๙๖	๗๔,๘๖๐
บ้านโป่ง	๘๒,๖๙๐	๙๐,๐๖๒	๑๗๒,๗๕๒	๖๔,๒๔๖
โพธาราม	๖๕,๔๙๓	๗๐,๙๕๒	๑๓๖,๔๔๕	๔๙,๐๐๒
ดำเนินสะดวก	๔๔,๘๗๐	๔๘,๓๙๔	๙๓,๒๖๔	๒๘,๔๗๘
ปากท่อ	๓๓,๑๐๘	๓๔,๔๑๗	๖๗,๕๒๕	๒๒,๙๓๑
จอมบึง	๓๑,๓๓๙	๓๒,๓๖๓	๖๓,๗๐๒	๒๒,๔๘๐
บางแพ	๒๑,๕๓๑	๒๓,๒๓๗	๔๔,๗๖๘	๑๕,๗๘๓
วัดเพลง	๕,๘๓๒	๖,๓๔๖	๑๒,๑๗๘	๔,๐๑๑
สวนผึ้ง	๒๗,๓๔๘	๒๕,๒๘๙	๕๒,๖๓๗	๑๗,๓๖๑
บ้านคา	๑๒,๘๗๓	๑๒,๒๗๔	๒๕,๑๔๗	๙,๒๒๕
<b>รวม</b>	<b>๔๒๕,๑๕๙</b>	<b>๔๔๖,๕๕๕</b>	<b>๘๗๑,๗๑๔</b>	<b>๓๐๙,๓๗๗</b>

(ที่มา : สถิติทางการทะเบียน กรมการปกครอง พ.ศ.๒๕๕๙)

### ๑.๓ ข้อมูลด้านสังคมและวัฒนธรรม

๑.๓.๑ ด้านที่อยู่อาศัย/สภาพแวดล้อม หากพิจารณาองค์ประกอบดัชนีความก้าวหน้าของคน (Human achievement index : HAI) ที่ประกอบไปด้วยครัวเรือนที่มีบ้านและที่ดินของตนเอง ครัวเรือนที่มีตู้เย็น รองเท้าคาร์บอน ประชากรที่มีประสพภัย และประชากรที่ประสบอุทกภัยต่าง ๆ จะพบว่าค่า HAI ของจังหวัดราชบุรี จะอยู่ในระดับปานกลาง คือ ลำดับที่ ๒๑ และจังหวัดราชบุรีติด ๑ ในจังหวัดที่ดีที่สุดในเรื่องการไม่มีปัญหาภัยแล้ง

ตารางที่ ๘ ร้อยละของประชากรที่ประสบภัยแล้ง ปี พ.ศ. ๒๕๕๖

ประชากรที่ประสบอุทกภัย ปี ๒๕๕๖			
ลำดับที่ดีที่สุด		หาลำดับแย่ที่สุด	
กรุงเทพมหานคร	๐	ยโสธร	๖๕.๒๖
ปทุมธานี		สุรินทร์	๕๖.๕๖
ตราด		แม่ฮ่องสอน	๕๔.๒๒
ราชบุรี		ศรีสะเกษ	๔๑.๑๐
บึงกาฬ		พัทลุง	๓๖.๑๓

ที่มา : ดัชนีความก้าวหน้าของคน ปี ๒๕๕๘, สำนักงานคณะกรรมการพัฒนาการเศรษฐกิจและสังคมแห่งชาติ (๒๕๕๘)

### ๑.๓.๒ ด้านปัญหาความยากจนและหนี้ครัวเรือน

จากข้อมูลลงทะเบียนผู้มีรายได้น้อยตามโครงการลงทะเบียนเพื่อสวัสดิการแห่งรัฐ ปี ๒๕๖๐ ของจังหวัดราชบุรี พบว่า มีประชากรผู้มีรายได้น้อยมาลงทะเบียนทั้งสิ้น ๑๓๘,๐๐๐ คน โดยอำเภอที่มีผู้มาลงทะเบียนผู้มีรายได้น้อยมากที่สุด ได้แก่ อำเภอเมืองราชบุรี รองลงมาคือ อำเภอบ้านโป่ง และอำเภอโพธาราม ส่วนอำเภอที่มีผู้มาลงทะเบียนน้อยที่สุด คือ อำเภอวัดเพลง รองลงมาคืออำเภอปากท่อ ดังแสดงในตาราง ตารางที่ ๔ สรุปตัวเลขการลงทะเบียนผู้มีรายได้น้อยตามโครงการลงทะเบียนเพื่อสวัสดิการแห่งรัฐ ปี ๒๕๖๐

อำเภอ	จำนวนผู้มาลงทะเบียนตั้งแต่วันที่ ๓ เม.ย. - ๑๕ พ.ค.๖๐ (ราย)
เมืองราชบุรี	๓๖,๐๕๒
บ้านโป่ง	๒๙,๕๓๘
โพธาราม	๒๐,๘๔๔
ดำเนินสะดวก	๑๒,๘๐๗
จอมบึง	๑๐,๙๓๘
สวนผึ้ง	๙,๗๔๕
บางแพ	๗,๘๕๕
ปากท่อ	๗,๐๙๙
วัดเพลง	๓,๑๒๒
รวม	๑๓๘,๐๐๐

(ที่มา : สำนักงานคลังจังหวัดราชบุรี ณ วันที่ ๑๕ พฤษภาคม ๒๕๖๐)

### ๑.๔ ข้อมูลโครงสร้างพื้นฐานและสาธารณูปโภค

#### ๑.๔.๑ การคมนาคมขนส่ง

จังหวัดราชบุรีอยู่ห่างจากกรุงเทพมหานคร เป็นระยะทางประมาณ ๑๐๐ กิโลเมตร เดินทางได้สะดวกทั้งทางรถยนต์ส่วนตัว รถโดยสารประจำทาง และรถไฟ ดังนี้

##### (๑) รถยนต์ส่วนตัว

- เส้นทางหลวงแผ่นดินหมายเลข ๔ (ถนนเพชรเกษม)
- เส้นทางหลวงแผ่นดินหมายเลข ๓๓๘ (ถนนบรมราชชนนี)
- เส้นทางหลวงเอเชียสาย ๒ (AH๒) หรือทางหลวงแผ่นดิน หมายเลข ๓๕

สายธนบุรี - ปากท่อ (ถนนพระราม ๒) มาบรรจบเข้าเส้นทางหลวงแผ่นดินหมายเลข ๔ (ถนนเพชรเกษม) บริเวณแยกวังมะนาว อำเภอปากท่อ จังหวัดราชบุรี จากนั้นใช้ถนนเพชรเกษมเข้าตัวเมืองราชบุรี ระยะทางทั้งหมดประมาณ ๑๒๐ กิโลเมตร

(๒) รถโดยสารประจำทาง บริษัท ขนส่ง จำกัด มีบริการเดินรถจากสถานีขนส่งสายใต้ใหม่ (แห่งที่ ๒) ไป - กลับจังหวัดราชบุรีทุกวัน ใช้เวลาเดินทางประมาณ ๒ ชั่วโมง และบริการระหว่างจังหวัด คือ จังหวัดกาญจนบุรี และจังหวัดสมุทรสงคราม

กรุงเทพฯ - ราชบุรี	ระยะทาง	๑๐๙	กิโลเมตร
กรุงเทพฯ - พุทธรณชล - ราชบุรี (ม.๑ข)	ระยะทาง	๙๙	กิโลเมตร
กรุงเทพฯ - พุทธรณชล - ราชบุรี (ม.๒)	ระยะทาง	๙๙	กิโลเมตร
กรุงเทพฯ - โพธาราม	ระยะทาง	๘๕	กิโลเมตร

กรุงเทพฯ – บ้านโป่ง (ม.๑ข)	ระยะทาง	๗๘	กิโลเมตร
กรุงเทพฯ – บ้านโป่ง (ม.๒)	ระยะทาง	๖๘	กิโลเมตร
กรุงเทพฯ – ดำเนินสะดวก	ระยะทาง	๙๖	กิโลเมตร
กรุงเทพฯ – จอมบึง	ระยะทาง	๑๒๖	กิโลเมตร

(ที่มา : สำนักงานขนส่งจังหวัดราชบุรี ข้อมูล ณ เดือนกุมภาพันธ์ ๒๕๕๘)

(๓) รถไฟ การรถไฟแห่งประเทศไทย มีบริการรถไฟสายใต้ออกจากกรุงเทพมหานคร สถานีรถไฟหัวลำโพง และสถานีรถไฟธนบุรี (บางกอกน้อย) ทุกวัน ใช้เวลาเดินทางประมาณ ๒ ชั่วโมง โดยผ่านอำเภอบ้านโป่ง อำเภอโพธาราม อำเภอเมืองราชบุรี และอำเภอปากท่อ

กรุงเทพฯ – บ้านโป่ง	ระยะทาง	๘๔	กิโลเมตร
กรุงเทพฯ – โพธาราม	ระยะทาง	๙๘	กิโลเมตร
กรุงเทพฯ – เมืองราชบุรี	ระยะทาง	๑๑๗	กิโลเมตร
กรุงเทพฯ – ปากท่อ	ระยะทาง	๑๓๕	กิโลเมตร

และมีรถไฟแยกจากอำเภอบ้านโป่งไปจังหวัดกาญจนบุรี ระยะทาง ๔๙ กิโลเมตร

(ที่มา : สถานีรถไฟราชบุรี)

#### การเดินทางระหว่างจังหวัดราชบุรีไปยังจังหวัดใกล้เคียง

นอกจากนี้ จากสถานีขนส่งราชบุรีมีรถโดยสารไป – กลับยังจังหวัดใกล้เคียง คือ จังหวัดกาญจนบุรีและจังหวัดสมุทรสงคราม ดังนี้

ราชบุรี – สมุทรสงคราม	ระยะทาง	๔๙	กิโลเมตร
ราชบุรี – สมุทรสงคราม (ข)	ระยะทาง	๔๕	กิโลเมตร
ราชบุรี – สมุทรสงคราม (ค)	ระยะทาง	๓๘	กิโลเมตร
ราชบุรี – กาญจนบุรี (ม.๒)	ระยะทาง	๙๔	กิโลเมตร

#### ระยะทางจากอำเภอเมืองราชบุรีไปยังอำเภอต่าง ๆ ของจังหวัดราชบุรี

อำเภอบ้านโป่ง	ระยะทาง	๔๑	กิโลเมตร
อำเภอโพธาราม	ระยะทาง	๒๕	กิโลเมตร
อำเภอดำเนินสะดวก	ระยะทาง	๒๓	กิโลเมตร
อำเภอปากท่อ	ระยะทาง	๒๕	กิโลเมตร
อำเภอจอมบึง	ระยะทาง	๓๐	กิโลเมตร
อำเภอบางแพ	ระยะทาง	๒๘	กิโลเมตร
อำเภอสวนผึ้ง	ระยะทาง	๕๕	กิโลเมตร
อำเภอบ้านคา	ระยะทาง	๕๘	กิโลเมตร
อำเภอวัดเพลง	ระยะทาง	๑๗	กิโลเมตร

(ที่มา : แขวงทางหลวงราชบุรี ข้อมูล ณ เดือนมีนาคม ๒๕๕๙)

#### ๑.๔.๒ ไฟฟ้า (ที่มา : การไฟฟ้าส่วนภูมิภาคจังหวัดราชบุรี)

จังหวัดราชบุรี มีหน่วยงานดำเนินการจัดหา จัดจำหน่ายพลังงานไฟฟ้าให้กับประชาชน ภาคที่อยู่อาศัย ภาคธุรกิจอุตสาหกรรม และภาคเกษตรกรรม ขยายเขตครอบคลุมพื้นที่ทั้ง ๑๐ อำเภอ โดยมีผู้ใช้ไฟฟ้ารวมทั้ง ๒๕๕,๐๓๑ ครัวเรือน และมีครัวเรือนที่อยู่ระหว่างขอใช้ไฟฟ้า ๑,๙๑๘ ครัวเรือน

**๑.๔.๓ ข้อมูลด้านการกักกันของจังหวัดราชบุรี (โปรดทำเครื่องหมาย )**

- มีด่าน  ศุลกากร ที่ตั้ง...-...ประเภท.....-.....(ด่านชายแดน ท่าเรือ ท่าอากาศยาน คนเดินเท้า อื่น ๆ)
- ตรวจพืช ที่ตั้ง...-... มีห้องปฏิบัติการตรวจเบื้องต้น  ไม่มี  มี ที่ตั้งสถานกักกันพืช  ไม่มี  มี
- ตรวจประมง ที่ตั้ง...-...มีห้องปฏิบัติการตรวจเบื้องต้น  ไม่มี  มี ที่ตั้งสถานกักกันสัตว์น้ำ  ไม่มี  มี
- ปศุสัตว์ ที่ตั้ง ศูนย์วิจัยและพัฒนาการสัตวแพทย์ภาคตะวันตก ๑๒๖ หมู่ ๑๐, ตำบลเขาชะงุ้ม  
อำเภอโพธาราม มีห้องปฏิบัติการตรวจเบื้องต้น  ไม่มี  มี
- ที่ตั้ง ด่านกักกันสัตว์ราชบุรี อำเภอจอมบึง  ไม่มี  มี

**๑.๔.๔ ข้อมูลโครงสร้างพื้นฐานและสาธารณูปโภคอื่น ๆ ที่เกี่ยวข้อง**

การประปา

จังหวัดราชบุรี มีการประปาส่วนภูมิภาคให้บริการน้ำประปา จำนวน ๔ แห่ง ประกอบด้วย การประปาส่วนภูมิภาคสาขาราชบุรี การประปาส่วนภูมิภาคสาขาบ้านโป่ง การประปา ส่วนภูมิภาคสาขาปากท่อ และการประปาส่วนภูมิภาคสาขาสวนผึ้ง ครอบคลุมพื้นที่ ๙ อำเภอ ยกเว้นอำเภอบ้านคา ที่ยังไม่มีระบบการประปาส่วนภูมิภาค

**๑.๕ ข้อมูลด้านเศรษฐกิจของจังหวัด**

**๑.๕.๑ สภาพเศรษฐกิจโดยทั่วไป (ที่มา : สำนักงานคลังจังหวัด)**

**ด้านรายได้การเกษตรในจังหวัด** พบว่า รายได้เกษตรในเดือนนี้หดตัวต่อเนื่องจากเดือนก่อนที่ร้อยละ -๓๒.๐ เมื่อเทียบกับเดือนเดียวกันของปีก่อนตามดัชนีผลผลิตภาคเกษตรกรรมและดัชนีราคาผลผลิตภาคเกษตรกรรมที่หดตัวต่อเนื่องร้อยละ -๕.๔ และ -๒๘.๑ ตามลำดับ โดยเฉพาะราคาข้าวที่ตกต่ำ ภาครัฐจึงมีมาตรการช่วยเหลือชาวนา และแก้ปัญหาให้ชาวนาสามารถขายข้าวตรงสู่ผู้บริโภคในจังหวัดราชบุรี

**ด้านการเงินในจังหวัดราชบุรี** พบว่า ปริมาณเงินฝากรวมและสินเชื่อรวมขยายตัวในอัตราชะลอลง เมื่อเทียบกับเดือนเดียวกันของปีก่อนและเดือนก่อนหน้า โดยปริมาณเงินฝากรวมชะลอตัวลดลงร้อยละ ๑๔.๘ จากการใช้นโยบายการเงินที่ยังคงอัตราดอกเบี้ยต่ำ ส่งผลให้ผู้ออมเงินลดลง สำหรับปริมาณสินเชื่อรวมชะลอตัวลงร้อยละ ๙.๔ ตามการลดลงด้านสินเชื่อเพื่อธุรกิจบริการและอสังหาริมทรัพย์เพื่อที่อยู่อาศัยและเพื่อการพาณิชย์ที่ลดลง

**เสถียรภาพทางเศรษฐกิจ** จังหวัดราชบุรีอัตราเงินเฟ้อทั่วไปอยู่ที่ร้อยละ ๐.๕ เมื่อเทียบกับเดือนเดียวกันของปีก่อนจากการสูงขึ้นของดัชนีหมวดอาหารและเครื่องดื่มไม่มีแอลกอฮอล์ร้อยละ ๑.๐ และหมวดอื่น ๆ ที่ไม่ใช่อาหารและเครื่องดื่มเพิ่มขึ้นร้อยละ ๑.๔ สำหรับการจ้างงานชะลอตัวลง ที่ร้อยละ ๑.๐ ซึ่งมีจำนวนแรงงาน ๔๗๔,๔๒๙ คน

**๑.๕.๒ ผลผลิตภัณฑมวลรวมของจังหวัดราชบุรี (GPP) ๑๖ สาขา (ที่มา : สำนักงานคลังจังหวัด)**

ปี ๒๕๖๐ เศรษฐกิจขยายตัวร้อยละ ๖.๒ เพิ่มขึ้นจาก ๒.๙ ในปีก่อน

**ผลผลิตภัณฑมวลรวมจังหวัดราชบุรี ในปี ๒๕๖๐** มีมูลค่าเพิ่ม ณ ราคาประจำปี เท่ากับ ๑๒๔,๙๓๗ ล้านบาท เพิ่มขึ้นจาก ๑๑๗,๕๘๙ ล้านบาท ในปี ๒๕๕๙ จำนวน ๗,๓๔๘ ล้านบาท ส่วนมูลค่าเพิ่ม ณ ราคาคงที่ขยายตัวต่อเนื่องร้อยละ ๖.๒ จากร้อยละ ๒.๙ ในปี ๒๕๕๙ จากการขยายตัวของภาคเกษตร โดยสาขาเกษตรกรรมขยายตัวร้อยละ ๒๑.๘ มาจากพื้นที่ของการผลิตภาคเกษตร ในขณะที่การผลิตนอกภาคเกษตรชะลอตัวร้อยละ ๓.๑ จากการชะลอตัวของสาขาไฟฟ้า แก๊สและการประปา สาขาอุตสาหกรรม สาขาการศึกษา และสาขาการบริหารด้านสุขภาพและสังคม รวมทั้ง สาขาการขนส่งชายฝั่ง ซึ่งเป็นกิจกรรมที่สำคัญได้หดตัวลง

**การผลิตภาคเกษตร** ในปี ๒๕๖๐ ขยายตัวร้อยละ ๒๐.๙ จากที่หดตัวลงร้อยละ ๙.๐ ในปี ๒๕๕๙ จากการขยายตัวของสาขาเกษตรกรรมฯ ที่ขยายตัวร้อยละ ๒๑.๘ ทั้งในหมวดการเลี้ยงปศุสัตว์ และหมวดพืชที่ขยายตัวร้อยละ ๓๔.๒ และ ๗.๑ ตามลำดับ ซึ่งเกิดจากการปรับตัวดีขึ้นของระดับราคาสินค้าเกษตร ส่วนสาขาประมงหดตัวลงร้อยละ ๑๖.๕ ปรับตัวดีขึ้นจากปี ๒๕๕๙

**การผลิตภาคนอกเกษตร** ในปี ๒๕๖๐ หดตัวร้อยละ ๓.๑ จากที่ขยายตัวร้อยละ ๕.๙ ในปี ๒๕๕๙ จากการหดตัวของสาขาไฟฟ้าฯ สาขาอุตสาหกรรม สาขาการศึกษา และสาขาการบริการด้านสุขภาพและสังคม รวมทั้ง สาขาการขนส่งขายปลีกฯ ซึ่งเป็นกิจกรรมที่สำคัญได้หดตัวลง ซึ่งเป็นไปตามการถดถอยของภาวะเศรษฐกิจประเทศ

**โครงสร้างการผลิต ๑๖ สาขาการผลิต ในปี ๒๕๖๐** พิจารณาจากสัดส่วนของมูลค่าเพิ่ม ณ ราคาประจำปีประกอบด้วยสาขาการผลิตที่เป็นโครงสร้างหลัก ๓ ลำดับแรก ได้แก่ สาขาไฟฟ้า แก๊ส และการประปา สาขาเกษตรกรรมการล่าสัตว์และการป่าไม้ และสาขาอุตสาหกรรม มีสัดส่วนร้อยละ ๓๘.๖, ๑๙.๐ และ ๑๑.๓

**ผลิตภัณฑ์จังหวัดต่อหัวจังหวัดราชบุรี** ในปี ๒๕๖๐ เท่ากับ ๑๕๕,๔๕๐ บาท/คน/ปี เพิ่มขึ้นจากปี ๒๕๕๙ ร้อยละ ๖.๒ ตามการขยายตัวของมูลค่าเพิ่มผลิตภัณฑ์มวลรวมจังหวัด ณ ราคาประจำปี ตารางที่ ๑๐ แสดงผลิตภัณฑ์มวลรวมจังหวัดต่อหัว

จังหวัดราชบุรี	ปี พ.ศ.			อัตราขยายตัว (ร้อยละ)		
	๒๕๕๘	๒๕๕๙	๒๕๖๐	๒๕๕๘	๒๕๕๙	๒๕๖๐
ผลิตภัณฑ์จังหวัด ณ ราคาประจำปี (ล้านบาท)	๑๐๕,๕๓๘	๑๑๗,๕๘๙	๑๒๔,๙๓๗	๕.๖	๒.๙	๖.๒
ผลิตภัณฑ์จังหวัดต่อหัว (บาท)	๑๓๑,๔๙๔	๑๔๖,๓๘๐	๑๕๕,๔๕๐	๑๐.๔	๑๑.๓	๖.๒

ตารางที่ ๑๑ ตารางผลิตภัณฑ์มวลรวมจังหวัดราชบุรี ณ ราคาประจำปี

จังหวัดราชบุรี	มูลค่าเพิ่ม(ล้านบาท)			อัตราขยายตัว(ร้อยละ)			โครงสร้าง(ร้อยละ)		
	๒๕๕๘	๒๕๕๙	๒๕๖๐	๒๕๕๘	๒๕๕๙	๒๕๖๐	๒๕๕๘	๒๕๕๙	๒๕๖๐
<b>ภาคเกษตร</b>	๒๖,๖๙๘	๒๔,๗๑๙	๒๔,๓๖๓	-๑๒.๑	-๗.๔	-๑.๔	๒๕.๓	๒๑.๐	๑๙.๕
สาขาเกษตรกรรมการล่าสัตว์ และการป่าไม้	๒๖,๐๖๕	๒๓,๗๕๓	๒๓,๗๕๓	-๑๑.๓	-๘.๑	-๐.๙	๒๔.๗	๒๐.๔	๑๙.๐
สาขาประมง	๖๓๓	๗๖๑	๖๐๙	-๓๖.๓	๒๐.๓	-๒๐.๐	๐.๖	๐.๖	๐.๕
<b>ภาคนอกเกษตร</b>	๗๘,๘๔๐	๙๒,๘๗๐	๑๐๐,๕๗๔	๒๑.๑	๑๗.๘	๘.๓	๗๔.๗	๗๙.๐	๘๐.๕
สาขาเหมืองแร่และเหมืองหิน	๓๐๗	๓๔๓	๓๙๔	๖.๙	๑๑.๕	๑๕.๑	๐.๓	๐.๓	๐.๓
สาขาอุตสาหกรรม	๑๓,๙๒๔	๑๔,๑๖๙	๑๔,๑๒๑	๒.๔	๑.๘	-๐.๓	๑๓.๒	๑๒.๐	๑๑.๓
สาขาไฟฟ้า แก๊ส และการประปา	๓๐,๙๑๙	๔๑,๙๗๐	๔๘,๑๘๕	๖๙.๙	๓๕.๗	๑๔.๘	๒๙.๓	๓๕.๗	๓๘.๖
สาขาก่อสร้าง	๘๖๒	๑,๔๐๕	๑,๑๐๕	-๑๔.๐	๖๓.๐	-๒๑.๔	๐.๘	๑.๒	๐.๙
สาขาการขนส่ง การขายปลีก การซ่อมแซมยานยนต์ จักรยานยนต์ของใช้ส่วน	๕,๕๒๗	๕,๘๕๑	๕,๙๖๘	๕.๑	๕.๙	๒.๐	๕.๒	๕.๐	๔.๘
สาขาโรงแรมและภัตตาคาร	๕๔๔	๕๙๒	๕๘๘	๗.๘	๘.๙	-๐.๖	๐.๕	๐.๕	๐.๕
สาขาการขนส่ง สถานที่เก็บสินค้าและการคมนาคม	๒,๒๖๑	๒,๒๔๓	๒,๓๓๒	-๗.๑	-๐.๘	๔.๐	๒.๑	๑.๙	๑.๙
สาขาตัวกลางทางการเงิน	๕,๖๓๓	๕,๘๘๑	๖,๒๔๙	๕.๒	๔.๔	๖.๓	๕.๓	๕.๐	๕.๐

จังหวัดราชบุรี	มูลค่าเพิ่ม(ล้านบาท)			อัตรายายตัว(ร้อยละ)			โครงสร้าง(ร้อยละ)		
	๒๕๕๘	๒๕๕๙	๒๕๖๐	๒๕๕๘	๒๕๕๙	๒๕๖๐	๒๕๕๘	๒๕๕๙	๒๕๖๐
สาขาบริการด้านอสังหาริมทรัพย์ การให้เช่าและบริการทางธุรกิจ	๕,๑๐๓	๖,๐๕๒	๖,๔๕๐	๒.๔	๑๘.๖	๖.๖	๔.๘	๕.๑	๕.๒
สาขาการบริหารราชการและการป้องกันประเทศ รวมทั้งการประกันสังคมภาคบังคับ	๕,๗๘๘	๕,๘๗๔	๖,๒๙๔	-๐.๕	๑.๕	๗.๑	๕.๕	๕.๐	๕.๐
สาขาการศึกษา	๔,๔๑๕	๔,๕๑๙	๔,๕๗๗	๑.๓	๒.๔	๑.๓	๔.๒	๓.๘	๓.๗
สาขาการบริการด้านสุขภาพและสังคม	๒,๗๔๓	๓,๑๘๘	๓,๔๔๕	๖.๙	๑๖.๒	๘.๐	๒.๖	๒.๗	๒.๗
สาขาการให้บริการด้านชุมชน สังคมและบริการ	๖๒๔	๖๑๑	๖๔๕	๒.๙	-๒.๑	๕.๕	๐.๖	๐.๕	๐.๕
สาขาถูกจ้างในครัวเรือนส่วนบุคคล	๑๙๐	๑๗๒	๒๒๐	๒๖.๐	-๙.๖	๒๗.๘	๐.๒	๐.๑	๐.๒
ผลิตภัณฑ์มวลรวมจังหวัด (GPP)	๑๐๕,๕๓๘	๑๑๗,๕๘๙	๑๒๔,๙๓๗	๑๐.๕	๑๑.๔	๖.๒	๑๐๐.๐	๑๐๐.๐	๑๐๐.๐
ผลิตภัณฑ์จังหวัดต่อหัว (บาท)	๑๓๑,๔๙๔	๑๔๖,๓๘๐	๑๕๕,๔๕๐	๑๐.๔	๑๑.๓	๖.๒			
จำนวนประชากร (๑,๐๐๐ คน)	๘๐๓	๘๐๓	๘๐๔	๐.๑	๐.๑	๐.๐			

ที่มา : สำนักงานคลังจังหวัดราชบุรี

ตารางที่ ๑๒ ตารางผลิตภัณฑ์มวลรวมจังหวัดราชบุรี ณ ราคาคงที่

จังหวัดราชบุรี	มูลค่าเพิ่ม ณ ราคาคงที่			อัตรายายตัว ณ ราคาคงที่			โครงสร้าง ณ ราคาคงที่		
	๒๕๕๘	๒๕๕๙	๒๕๖๐	๒๕๕๘	๒๕๕๙	๒๕๖๐	๒๕๕๘	๒๕๕๙	๒๕๖๐
ภาคเกษตร	๑๔,๗๒๖	๑๓,๔๐๔	๑๖,๒๐๔	-๘.๖	-๙.๐	๒๐.๙	๑๙.๙	๑๗.๖	๒๐.๑
สาขาเกษตรกรรมการล่าสัตว์ และการป่าไม้	๑๔,๓๐๘	๑๓,๐๘๘	๑๕,๙๑๔	-๘.๖	-๘.๕	๒๒.๘	๙.๕	๑๐.๕	๑๑.๕
สาขาประมง	๔๑๘	๓๑๕	๒๖๓	-๗.๔	-๒๔.๖	-๑๖.๕	๐.๖	๐.๔	๐.๓
ภาคนอกเกษตร	๕๙,๑๗๗	๖๒,๖๗๔	๖๔,๕๙๐	๙.๘	๕.๙	๓.๑	๘๐.๑	๘๒.๔	๗๙.๙
สาขาเหมืองแร่และเหมืองหิน	๑๒๓	๑๓๓	๑๕๑	๕.๓	๘.๑	๑๓.๑	๐.๒	๐.๒	๐.๒
สาขาอุตสาหกรรม	๑๓,๒๙๓	๑๓,๕๑๓	๑๓,๕๗๙	๓.๓	๑.๗	๐.๕	๑๘.๐	๑๗.๘	๑๖.๘
สาขาไฟฟ้า แก๊ส และการประปา	๑๕,๑๕๐	๑๗,๓๑๙	๑๘,๑๓๓	๓๔.๒	๑๔.๓	๔.๗	๒๐.๕	๒๒.๘	๒๒.๔
สาขาก่อสร้าง	๔๐๑	๔๖๔	๓๖๖	-๒๕.๓	๑๕.๗	-๒๑.๒	๐.๕	๐.๖	๐.๕
สาขาการขายส่ง การขายปลีก การซ่อมแซมยานยนต์ จักรยานยนต์ของใช้ส่วนบุคคล	๔,๘๑๗	๕,๑๘๗	๕,๑๘๑	๑๓.๗	๗.๗	-๐.๑	๖.๕	๖.๘	๖.๔
สาขาโรงแรมและภัตตาคาร	๔๓๖	๔๗๐	๔๖๘	๑.๖	๗.๘	-๐.๓	๐.๖	๐.๖	๐.๖
สาขาการขนส่ง สถานที่เก็บสินค้าและการคมนาคม	๒,๒๗๔	๒,๒๖๑	๒,๖๓๙	-๖.๘	-๐.๖	๑๖.๗	๓.๑	๓.๐	๓.๓
สาขาตัวกลางทางการเงิน	๔,๓๗๑	๔,๕๕๔	๔,๘๑๕	๗.๓	๔.๒	๕.๗	๕.๙	๖.๐	๖.๐
สาขาบริการด้านอสังหาริมทรัพย์ การให้เช่าและบริการทางธุรกิจ	๔,๘๕๘	๕,๘๘๕	๕,๙๑๘	๔.๘	๐.๖	๐.๗	๖.๖	๖.๔	๖.๑
สาขาการบริหารราชการและการป้องกันประเทศ รวมทั้งการประกันสังคมภาคบังคับ	๔,๔๔๘	๔,๓๑๖	๔,๔๕๑	-๔.๖	-๓.๐	๓.๑	๖.๐	๕.๗	๕.๕
สาขาการศึกษา	๖,๑๙๓	๖,๕๒๕	๖,๖๔๕	๕.๗	๕.๔	๑.๘	๘.๔	๘.๖	๘.๒

จังหวัดราชบุรี	มูลค่าเพิ่ม ณ ราคาคงที่			อัตราการขยายตัว ณ ราคาคงที่			โครงสร้าง ณ ราคาคงที่		
	๒๕๕๘	๒๕๕๙	๒๕๖๐	๒๕๕๘	๒๕๕๙	๒๕๖๐	๒๕๕๘	๒๕๕๙	๒๕๖๐
สาขาการบริการด้านสุขภาพ และสังคม	๒,๑๕๙	๒,๓๗๘	๒,๕๖๒	๒.๒	๑๐.๑	๗.๗	๒.๙	๓.๑	๓.๒
สาขาการให้บริการด้านชุมชน สังคมและบริการ	๕๕๒	๕๗๐	๕๘๔	๒.๑	๓.๒	๒.๕	๐.๗	๐.๗	๐.๗
สาขาถูกจ้างในครัวเรือนส่วนบุคคล	๑๐๑	๙๗	๙๗	๘.๘	-๓.๖	-๐.๓	๐.๑	๐.๑	๐.๑
ผลิตภัณฑ์มวลรวมจังหวัด (GPP)	๗๓,๙๐๔	๗๖,๐๗๗	๘๐,๗๙๔	๕.๖	๒.๙	๖.๒	๑๐๐.๐	๑๐๐.๐	๑๐๐.๐

ที่มา : สำนักงานคลังจังหวัดราชบุรี

ตารางที่ ๑๓ ตารางดัชนีราคาผลิตภัณฑ์มวลรวมจังหวัดราชบุรี

จังหวัดราชบุรี	มูลค่าเพิ่ม (ล้านบาท)			อัตราการขยายตัว (ร้อยละ)	
	๒๕๕๘	๒๕๕๙	๒๕๖๐	๒๕๕๙	๒๕๖๐
ภาคเกษตร	๑๘๑	๑๘๔	๑๕๐	๑.๗	-๑๘.๕
สาขาเกษตรกรรมการล่าสัตว์และการป่าไม้	๑๘๒	๑๘๓	๑๔๙	๐.๕	-๑๘.๖
สาขาประมง	๑๕๑	๒๔๑	๒๓๑	๕๙.๖	-๔.๒
ภาคนอกเกษตร	๑๓๒	๑๔๗	๑๕๔	๑๑.๔	๕.๐
สาขาเหมืองแร่และเหมืองหิน	๒๔๙	๒๕๗	๒๖๒	๓.๑	๑.๘
สาขาอุตสาหกรรม	๑๐๕	๑๐๕	๑๐๔	๐.๑	-๐.๘
สาขาไฟฟ้า แก๊ส และการประปา	๒๐๔	๒๔๒	๒๖๖	๑๘.๗	๙.๗
สาขาก่อสร้าง	๒๑๕	๓๐๓	๓๐๒	๔๐.๘	-๐.๓
สาขาการขนส่ง การขายปลีก การซ่อมแซมฯ	๑๑๕	๑๑๓	๑๑๕	-๑.๗	๒.๑
สาขาโรงแรมและภัตตาคาร	๑๒๕	๑๒๖	๑๒๖	๑.๐	-๐.๓
สาขาการขนส่ง สถานที่เก็บสินค้าและการคมนาคม	๙๙	๙๙	๘๘	-๐.๒	-๑๐.๙
สาขาตัวกลางทางการเงิน	๑๒๙	๑๒๙	๑๓๐	๐.๒	๐.๕
สาขาบริการด้านอสังหาริมทรัพย์ การให้เช่า	๑๐๕	๑๒๔	๑๓๑	๑๗.๙	๕.๙
สาขาการบริหารราชการและป้องกันประเทศฯ	๑๓๐	๑๓๖	๑๔๑	๔.๖	๓.๙
สาขาการศึกษา	๗๑	๖๙	๖๙	-๒.๙	-๐.๖
สาขาการบริการด้านสุขภาพและสังคม	๑๒๗	๑๓๔	๑๓๔	๕.๖	๐.๓
สาขาการให้บริการด้านชุมชนฯ	๑๑๓	๑๐๗	๑๑๐	-๕.๒	๒.๙
สาขาถูกจ้างในครัวเรือนส่วนบุคคล	๑๘๘	๑๗๗	๒๒๖	-๖.๒	๒๘.๒
ผลิตภัณฑ์มวลรวมจังหวัด (GPP)	๑๔๒	๑๕๔	๑๕๔	๘.๔	-๐.๐

ที่มา : สำนักงานคลังจังหวัดราชบุรี

๑.๖ ข้อมูลด้านอื่น ๆ ที่เกี่ยวข้อง เช่น ด้านสังคม การท่องเที่ยว แรงงาน วัฒนธรรม

๑.๖.๑ ข้อมูลด้านแรงงาน

- สถานประกอบกิจการและลูกจ้าง ข้อมูลจากสำนักงานจัดหางานจังหวัดราชบุรีเดือน มิถุนายน ๒๕๕๙ จังหวัดราชบุรี มีสถานประกอบการที่ขึ้นทะเบียนประกันสังคมจำนวน ๔,๔๒๑ แห่ง หรือร้อยละ ๑๒.๘๔ ของจำนวนสถานประกอบการทั้งหมดในภาคตะวันตกผู้ประกันตนมีจำนวน ๑๓๗, ๙๖๖ คน หรือร้อยละ ๑๑.๖๙ ของจำนวนผู้ประกันตนทั้งหมดในภาคตะวันตก (มาตรา ๓๓ จำนวน ๙๖,๐๗๙ คนมาตรา ๓๙ จำนวน ๑๕,๓๐๘ คน มาตรา ๔๐ จำนวน ๒๖,๖๓๙ คน) เมื่อเปรียบเทียบกับปี ๒๕๕๘ พบว่าสถานประกอบการลดลง ร้อยละ ๐.๒๗ ส่วนผู้ประกันตนเพิ่มขึ้นร้อยละ ๐.๕๕

- **การจ้างงาน** ข้อมูลจากสำนักงานสวัสดิการและคุ้มครองแรงงาน อุตสาหกรรมที่มีการจ้างงานมากที่สุด คืออุตสาหกรรมการผลิตร้อยละ ๕๙.๙๕ อุตสาหกรรมกาขายส่ง/การขายปลีกการซ่อมแซมยานยนต์ รถจักรยานยนต์ ร้อยละ ๑๔.๒๘ และอุตสาหกรรมเกษตรกรรม การล่าสัตว์ การป่าไม้ร้อยละ ๗.๕๗ และเกิดการจ้างงาน ๔๑ คนจากกิจการผลิตเครื่องดื่มจากธัญพืช ซึ่งได้รับการส่งเสริมการลงทุนจากสำนักงานคณะกรรมการส่งเสริมการลงทุน (BOI) มีเงินลงทุน ๒๓๗ ล้านบาท

- **การเดินทางไปทำงานต่างประเทศ** ปี ๒๕๕๙ มีจำนวน ๓๑ คน เดินทางโดยนายจ้างพา ลูกจ้างไปทำงานจำนวน ๗ คนเดินทางด้วยตนเอง จำนวน ๓ คนบริษัทจัดหางานจัดส่ง จำนวน ๑ คนและ Re-entry visa จำนวน ๒๐ คน

- **แรงงานต่างด้าว** ข้อมูลจากสำนักงานจัดหางานจังหวัดราชบุรี ปี ๒๕๕๙ มีจำนวนแรงงานต่างด้าวคงเหลือทั้งสิ้น ๓๐,๙๐๗ คน เพิ่มขึ้นประมาณ ๓.๘๕ พันคน หรือร้อยละ ๑๔.๒๓ เป็นแรงงานต่างด้าวมาตรา ๙ จำนวน ๑๖,๒๘๒ คน [(ประเภทชั่วคราว (ทั่วไป) มีจำนวน ๗๕๔ คน (ร้อยละ ๔.๖๓) ประเภทพิสูจน์สัญชาติมีจำนวน ๑๕,๕๒๘ คน (ร้อยละ ๔๕.๓๗)] มาตรา ๑๑ ประเภทนำเข้ามีจำนวน ๑,๙๗๓ คน มาตรา ๑๒ ประเภทส่งเสริมการลงทุน (BOI) มีจำนวน ๙๙ คนและแรงงานที่ได้รับการผ่อนผันให้ทำงานตาม มาตรา ๑๓ จำนวน ๑๒,๕๕๓ คน

**๑.๖.๒ ข้อมูลด้านการท่องเที่ยว**

จังหวัดราชบุรีเป็นจังหวัดหนึ่งที่มีศักยภาพด้านการท่องเที่ยวเนื่องจากมีแหล่งท่องเที่ยวหลากหลายทั้งแหล่งท่องเที่ยวทางธรรมชาติที่สวยงาม ทางวัฒนธรรม ทางประวัติศาสตร์ แหล่งท่องเที่ยวเชิงเกษตร เชิงันทนาการ เชิงสุขภาพและแหล่งท่องเที่ยววิถีชีวิตชุมชนจากสถิติจำนวนนักท่องเที่ยวปี ๒๕๕๓-๒๕๕๘ มีนักท่องเที่ยวเดินทางมาเที่ยวในจังหวัดราชบุรีเพิ่มขึ้นต่อเนื่องทุกปี ด้วยปัจจัยการเดินทางที่สะดวกสบาย มีระยะทางไม่ไกลจากกรุงเทพฯ นักท่องเที่ยวสามารถเดินทางมาเที่ยวในจังหวัดราชบุรีได้ตลอดปี ซึ่งส่วนใหญ่เป็นกลุ่มนักท่องเที่ยวชาวไทย ส่งผลให้จังหวัดราชบุรีมีรายได้จากการท่องเที่ยวเพิ่มขึ้นทุกปี

ตารางที่ ๑๔

รายละเอียด	๒๕๕๘ (๒๐๑๕)	๒๕๕๗ (๒๐๑๔)	๒๕๕๖ (๒๐๑๓)	๒๕๕๕ (๒๐๑๒)	๒๕๕๔ (๒๐๑๑)
<b>จำนวน (คน)</b>					
ผู้มาเยือน	๑,๔๒๖,๙๙๐	๑,๓๑๒,๒๙๗	๑,๒๗๙,๓๐๑	๑,๒๑๑,๑๑๓	๙๘๘,๑๒๒
ชาวไทย	๑,๓๘๑,๔๒๒	๑,๒๗๐,๓๖๔	๑,๒๓๗,๕๖๖	๑,๑๗๒,๑๗๕	๙๗๕,๔๓๓
ชาวต่างชาติ	๔๕,๕๖๘	๔๑,๙๓๓	๔๑,๗๓๕	๓๘,๙๓๘	๑๒,๖๘๙
วันพักเฉลี่ย	๒.๑๓	๒.๐๘	๒.๐๗	๑.๙๕	๑.๙๑
ชาวไทย	๒.๑๒	๒.๐๗	๒.๐๖	๑.๙๔	๑.๙๐
ชาวต่างชาติ	๒.๖๖	๒.๕๕	๒.๕๔	๒.๓๒	๒.๔๐
<b>ค่าใช้จ่ายเฉลี่ย (บาท/คน/วัน)</b>					
ผู้มาเยือน	๑,๐๖๐.๘๘	๙๗๔.๐๑	๙๒๙.๕๘	๘๙๐.๙๓	๙๐๒.๖๒
ชาวไทย	๑,๐๔๗.๗๑	๘๖๑.๐๒	๘๑๕.๑๗	๘๗๗.๕๗	๗๙๒.๖๘
ชาวต่างชาติ	๑,๔๘๒.๐๙	๑,๔๑๔.๕๑	๑,๔๑๐.๓๕	๑,๓๔๗.๓๐	๑,๔๗๓.๕๕



รายละเอียด	๒๕๕๘ (๒๐๑๕)	๒๕๕๗ (๒๐๑๔)	๒๕๕๖ (๒๐๑๓)	๒๕๕๕ (๒๐๑๒)	๒๕๕๔ (๒๐๑๑)
รายได้ (ล้านบาท)					
ผู้มาเยือน	๒,๒๕๐.๘๗	๑,๘๖๗.๙๖	๑,๗๓๑.๐๖	๑,๕๑๐.๒๐	๑,๑๑๙.๑๘
ชาวไทย	๒,๑๕๙.๓๓	๑,๗๙๐.๖๖	๑,๖๕๕.๐๐	๑,๔๔๕.๑๒	๑,๐๘๙.๑๖
ชาวต่างชาติ	๙๗.๕๔	๗๗.๓๐	๗๖.๓๘	๖๕.๐๘	๓๐.๐๒
ห้องพัก	๓,๑๕๐.๐๐	๓,๑๕๐.๐๐	๓,๑๓๐.๐๐	๒,๘๑๒.๐๐	๒,๖๑๖.๐๐
อัตราการเข้าพักเฉลี่ย (%)	๕๐.๕๐	๔๒.๔๗	๔๐.๒๐	๓๕.๔๐	๓๓.๑๓
จำนวนผู้เข้าพัก	๕๔๕,๒๑๖.๐๐	๔๙๑,๐๒๑.๐๐	๗๓๓,๐๖๑.๐๐	๗๐๑,๓๓๓.๐๐	๕๔๐,๙๓๒.๐๐
ชาวไทย	๕๓๖,๒๗๒.๐๐	๔๘๓,๓๑๒.๐๐	๖๙๙,๓๙๒.๐๐	๖๖๙,๕๒๘.๐๐	๕๓๓,๗๓๗.๐๐
ชาวต่างชาติ	๘๘,๙๔๔.๐๐	๗๗,๗๐๙.๐๐	๗๖,๖๗๘.๐๐	๖๖,๐๓๙.๐๐	๕๕,๒๐๐.๐๐

ที่มา : ๑. กรมการท่องเที่ยว กระทรวงการท่องเที่ยวและกีฬา

๒. สำนักงานการท่องเที่ยวและกีฬาจังหวัดราชบุรี

## ๒. ข้อมูลด้านการเกษตรที่สำคัญของจังหวัด

### ๒.๑ ครั้วเรือนเกษตรกรรมและแรงงานภาคเกษตร

ตารางที่ ๑๕ จำนวนครั้วเรือนเกษตรกรรมของจังหวัดราชบุรี ปี ๖๑

อำเภอ	จำนวนครั้วเรือน	จำนวนครั้วเรือนเกษตรกรรม	ร้อยละจำนวน ครั้วเรือนเกษตร/ครั้วเรือนทั้งหมด
เมืองราชบุรี	๗๔,๘๖๐	๙,๓๒๐	๑๒.๔๖
บ้านโป่ง	๖๔,๒๔๖	๑๒,๐๓๗	๑๘.๙๙
โพธาราม	๔๙,๐๐๒	๑๔,๘๘๙	๓๐.๘๖
บางแพ	๑๕,๗๘๓	๕,๑๔๖	๑๘.๘๒
ดำเนินสะดวก	๒๘,๔๗๘	๗,๒๔๐	๒๕.๗๔
วัดเพลง	๔,๐๑๑	๑,๖๖๒	๔๒.๓๓
ปากท่อ	๒๒,๙๓๑	๕,๙๐๘	๒๖.๒๘
จอมบึง	๒๒,๔๘๐	๗,๓๔๗	๓๒.๘๔
สวนผึ้ง	๑๗,๓๖๑	๓,๐๐๓	๑๗.๖๐
บ้านคา	๙,๒๒๕	๔,๑๔๑	๔๕.๓๘
รวม	๓๐๙,๓๗๗	๗๐,๖๙๓	๒๓.๑๙

ที่มา : สำนักงานเกษตรจังหวัดราชบุรี

๒.๒ การใช้ที่ดินเพื่อการเกษตร

ตารางที่ ๑๖ การใช้ที่ดินเพื่อการเกษตรแยกตามรายอำเภอ จังหวัดราชบุรี

ข้อมูลการเกษตร ปี ๒๕๖๑

ตำบล	พื้นที่ทำการเกษตร (ไร่)																พื้นที่ทำการเกษตรรวม (ไร่)	ครัวเรือน เกษตร (ครัวเรือน)
	ทำนา		ทำไร่		พืชผัก		ไม้ผล		ไม้ยืนต้น		ไม้ดอก/ประดับ		ประมง		ปศุสัตว์			
	พื้นที่	ครัวเรือน	พื้นที่	ครัวเรือน	พื้นที่	ครัวเรือน	พื้นที่	ครัวเรือน	พื้นที่	ครัวเรือน	พื้นที่	ครัวเรือน	พื้นที่	ครัวเรือน	พื้นที่	ครัวเรือน		
เมืองราชบุรี	๔๘,๔๑๑.๗๗	๓,๒๑๐	๑๘,๐๖๗.๐๐	๖๓๑	๗,๓๖๙.๗๕	๒,๐๔๙	๑๒,๘๒๓.๐๐	๑,๙๑๒	๑๒,๐๒๖.๐๐	๑,๑๓๘	๓๑๘.๕๐	๕๐	๑,๘๒๔.๕๐	๒๘๗	๕,๔๗๖.๐๐	๑,๘๙๘	๑๐๒,๒๑๐.๗๗	๙,๓๒๐
บ้านโป่ง	๔๗,๖๗๙.๕๐	๓,๘๔๓	๔๖,๑๙๓.๕๐	๓,๔๖๐	๔,๓๖๙.๒๕	๑,๘๑๑	๔,๓๒๔.๒๕	๒,๓๔๐	๒,๑๗๘.๕๐	๔๖๓	๓๕๐.๐๐	๑๒๖	๓,๐๐๑.๐๐	๙๖๖	๗,๐๓๓.๐๐	๔,๗๔๓	๑๑๕,๑๒๙.๐๐	๑๒,๐๓๗
โพธาราม	๔๗,๙๙๖.๗๗	๓,๘๘๕	๖๓,๘๕๑.๙๐	๒,๒๒๗	๓,๘๒๙.๕๐	๑,๐๘๓	๔,๖๑๕.๐๐	๑,๕๔๐	๔,๒๘๔.๕๐	๗๖๐	๑,๕๑๐.๗๕	๕๐	๓,๐๘๘.๐๐	๘๘๑	๙,๙๕๐.๗๕	๔,๓๑๕	๑๓๙,๑๖๖.๑๗	๑๔,๘๘๙
บางแพ	๓,๕๕๒.๐๐	๑๘๕	๒,๑๘๔.๐๐	๑๙๙	๑,๘๗๔.๐๐	๒๒๕	๑๐,๔๑๘.๐๐	๗๕๖	๕,๙๕๓.๐๐	๓๕๘	๗๖๘.๐๐	๓๐	๓๓,๓๙๙.๐๐	๑,๓๖๑	๒,๖๑๗.๐๐	๑,๗๕๖	๖๐,๗๖๕.๐๐	๕,๑๔๖
ดำเนินสะดวก	๒๖๔.๐๐	๑๒	๕๓๒.๐๐	๙๖	๑๐,๒๘๗.๐๐	๑,๒๑๑	๔๗,๙๓๙.๐๐	๓,๘๘๘	๓๕,๒๕๒.๐๐	๒,๖๓๐	๖๔๕.๐๐	๒๘	๕,๐๓๙.๐๐	๒๔๖	๑,๑๐๔.๐๐	๖๒๑	๑๐๑,๐๖๒.๐๐	๗,๒๔๐
วัดเพลง	๕,๙๑๒.๐๐	๓๖๗	๐.๐๐	๐	๑,๓๕๒.๐๐	๕๓๐	๙๑๓.๐๐	๔๙๕	๕,๔๗๙.๐๐	๕๐๙	๐.๐๐	๐	๑,๐๗๘.๐๐	๔๕๔	๔๙๗.๐๐	๑๒๙	๑๕,๒๑๓.๐๐	๑,๖๖๒
ปากท่อ	๕๓,๐๓๕.๐๐	๔,๘๑๒	๓๕,๖๔๑.๐๐	๙๖๕	๑๕,๙๕๕.๕๐	๑,๘๒๙	๙,๕๗๔.๐๐	๑,๐๓๓	๒๒,๖๘๐.๐๐	๙๕๔	๒๕๓.๐๐	๕๐	๓๖๘.๐๐	๑๐๗	๑๐,๙๒๗.๐๐	๑,๕๒๓	๑๔๘,๔๗๓.๕๐	๕,๙๐๘
จอมบึง	๓๔,๗๓๘.๐๐	๑,๙๗๑	๑๒๑,๒๔๓.๒๕	๓,๘๖๘	๑๒,๒๒๓.๗๕	๒,๕๑๐	๔,๒๘๗.๐๐	๖๕๒	๑๘,๐๘๑.๐๐	๗๕๖	๖๒๗.๐๐	๑๙๐	๕๘๗.๐๐	๒๘๘	๑๘,๐๑๕.๐๐	๒,๑๑๓	๒๑๐,๔๐๑.๘๙	๗,๓๔๗
สวนผึ้ง	๓๘๙.๐๐	๔๐	๓๑,๖๘๔.๐๐	๑,๕๓๘	๔,๑๒๙.๐๐	๑,๐๖๙	๗,๗๐๗.๐๐	๑,๑๒๖	๒๐,๓๗๕.๐๐	๑,๐๐๙	๘๗.๐๐	๒๕	๒๑๒.๐๐	๑๔๕	๒,๖๒๗.๐๐	๔๘๒	๖๗,๒๑๐.๐๐	๓,๐๓๓
บ้านคา	๖๑.๐๐	๑๘	๙๐,๕๖๐.๐๐	๒,๘๒๙	๔,๔๖๘.๐๐	๘๖	๓,๒๑๙.๐๐	๕๙๐	๑๕,๓๔๐.๐๐	๘๔๐	๙.๐๐	๑๑	๒๑๖.๐๐	๑๕๒	๔,๒๑๐.๐๐	๖๓๒	๑๑๘,๕๐๘.๐๐	๔,๑๔๑
รวม	๒๔๒,๐๓๙.๐๔	๑๘,๓๔๓	๔๐๙,๙๕๖.๖๕	๑๕,๘๑๓	๖๕,๘๕๗.๗๕	๑๓,๑๗๗	๑๐๕,๗๗๙.๒๕	๑๔,๓๐๒	๑๔๑,๖๔๙.๐๐	๙,๔๐๗	๔,๖๐๘.๒๕	๕๖๐	๔๘,๘๒๒.๕๐	๔,๘๘๗	๖๒,๔๕๖.๗๕	๑๘,๒๐๒	๑,๐๗๘,๑๓๙.๓๓	๗๐,๖๕๓

ที่มา : สำนักงานเกษตรจังหวัดราชบุรี  
จากการขึ้นทะเบียนและการสำรวจ

## ๒.๓ แหล่งน้ำเพื่อการเกษตร

๒.๓.๑ พื้นที่ชลประทานและระบบชลประทาน (ที่มา : โครงการชลประทานราชบุรี ข้อมูล ณ เดือนพฤษภาคม ๒๕๕๙)

ระบบชลประทานของจังหวัดราชบุรี ประกอบด้วยโครงการส่งน้ำจากเขื่อนหลัก และอ่างเก็บน้ำ ซึ่งเป็นแหล่งน้ำสำคัญเพื่อการเกษตรและอุปโภค-บริโภคของจังหวัดราชบุรี โดยโครงการชลประทาน ประกอบด้วย ๗ โครงการ และดูแลขอบเขตพื้นที่การส่งน้ำดังนี้

(๑) โครงการส่งน้ำและบำรุงรักษาท่ามะกา ขอบเขตพื้นที่อำเภอบ้านโป่ง อำเภอโพธาราม อำเภोजอมบึง และอำเภอเมืองราชบุรี รวมพื้นที่ส่งน้ำ (พื้นที่รับประโยชน์) จำนวน ๑๖๐,๔๐๘ ไร่

(๒) โครงการส่งน้ำและบำรุงรักษานครปฐม ขอบเขตพื้นที่อำเภอบ้านโป่ง รวมพื้นที่ส่งน้ำ (พื้นที่รับประโยชน์) จำนวน ๑๔,๔๐๐ ไร่

(๓) โครงการส่งน้ำและบำรุงรักษากำแพงแสน ขอบเขตพื้นที่อำเภอบ้านโป่ง รวมพื้นที่ส่งน้ำ (พื้นที่รับประโยชน์) จำนวน ๙,๒๔๔ ไร่

(๔) โครงการส่งน้ำและบำรุงรักษานครปฐม ขอบเขตพื้นที่อำเภอบ้านโป่ง อำเภอโพธาราม อำเภอบางแพ และอำเภอดำเนินสะดวก รวมพื้นที่ส่งน้ำ (พื้นที่รับประโยชน์) จำนวน ๑๓๙,๘๖๐ ไร่

(๕) โครงการส่งน้ำและบำรุงรักษาราชบุรีฝั่งซ้าย ขอบเขตพื้นที่อำเภอโพธาราม อำเภอดำเนินสะดวก อำเภอบางแพ อำเภอบ้านโป่ง และอำเภอเมืองราชบุรี รวมพื้นที่ส่งน้ำ (พื้นที่รับประโยชน์) ๗๕,๔๕๓ ไร่

(๖) โครงการส่งน้ำและบำรุงรักษาราชบุรีฝั่งขวา ขอบเขตพื้นที่อำเภอวัดเพลง อำเภอปากท่อ และอำเภอเมืองราชบุรี รวมพื้นที่ส่งน้ำ (พื้นที่รับประโยชน์) จำนวน ๑๐๑,๐๐๐ ไร่

(๗) โครงการส่งน้ำและบำรุงรักษาดำเนินสะดวก ขอบเขตพื้นที่อำเภอดำเนินสะดวก รวมพื้นที่ส่งน้ำ (พื้นที่รับประโยชน์) จำนวน ๑๙,๓๖๐ ไร่

**อ่างเก็บน้ำขนาดกลาง** พื้นที่นอกเขตชลประทาน ส่วนใหญ่อยู่ในพื้นที่ที่มีสภาพแห้งแล้ง และขาดน้ำเพื่อการเกษตร อุปโภคและบริโภคในฤดูแล้ง โดยมีโครงการชลประทานดูแลอ่างเก็บน้ำขนาดกลาง จำนวน ๕ แห่ง ได้แก่

(๑) อ่างเก็บน้ำห้วยสำนักไม้เต็ง อำเภอเมืองราชบุรี เป็นอ่างเก็บน้ำที่ใหญ่ที่สุดในจังหวัดราชบุรี ปริมาณน้ำที่สามารถเก็บได้ ๔๕.๔๘ ล้านลูกบาศก์เมตร พื้นที่รับประโยชน์ จำนวน ๑๗,๙๒๒ ไร่

(๒) อ่างเก็บน้ำห้วยป่าหวาย อำเภอสวนผึ้ง ปริมาณน้ำที่สามารถเก็บได้ ๒.๕๐ ล้าน ลูกบาศก์เมตร พื้นที่รับประโยชน์ จำนวน ๑,๑๑๗ ครัวเรือน (ระบบน้ำเพื่อการอุปโภค - บริโภค)

(๓) อ่างเก็บน้ำห้วยท่าเคย อำเภอบ้านคา ปริมาณน้ำที่สามารถเก็บได้ ๒๓.๔๐ ล้าน ลูกบาศก์เมตร พื้นที่รับประโยชน์ จำนวน ๓,๕๐๐ ไร่

(๔) อ่างเก็บน้ำโป่งกระทิง อำเภอบ้านคา ปริมาณน้ำที่สามารถเก็บได้ ๐.๒๓ ล้าน ลูกบาศก์เมตร พื้นที่รับประโยชน์ จำนวน ๔๒๐ ครัวเรือน (ระบบน้ำเพื่อการอุปโภค - บริโภค)

(๕) อ่างเก็บน้ำห้วยมะหาด อำเภอบ้านคา ปริมาณน้ำที่สามารถเก็บได้ ๔.๓๐ ล้าน ลูกบาศก์เมตร พื้นที่รับประโยชน์ จำนวน ๕,๘๐๐ ไร่

**อ่างเก็บน้ำขนาดเล็ก** มีจำนวน ๖๔ แห่ง (อยู่ในความดูแลของโครงการชลประทานราชบุรี จำนวน ๒๙ แห่ง องค์กรปกครองส่วนท้องถิ่น ๓๐ แห่ง และสำนักงานทรัพยากรน้ำภาค ๗ จำนวน ๕ แห่ง) ผายทอนน้ำ จำนวน ๒๐ แห่ง และ สถานีสูบน้ำ ด้วยไฟฟ้า จำนวน ๑๓ แห่ง กระจายอยู่ในพื้นที่อำเภอบางแพ

อำเภอจอมบึง อำเภอสวนผึ้ง และ อำเภอบ้านคา รวมปริมาณน้ำที่สามารถเก็บได้ ๒๙.๖๘๗ ล้านลูกบาศก์เมตร  
รวมพื้นที่รับประโยชน์ประมาณ ๘๘,๐๐๐ ไร่ ซึ่งโดยส่วนใหญ่ น้ำจะใช้เพื่อการเกษตร

### ๒.๓.๒ แหล่งน้ำอื่น ๆ

แหล่งน้ำบาดาล จำนวนบ่อบาดาลในพื้นที่จังหวัด มีจำนวน ๖๓๑ บ่อ จำแนกเป็น

- บ่อบาดาลเพื่อใช้ในการเกษตรกรรม จำนวน ๑๓๔ บ่อ
- บ่อบาดาลเพื่อใช้อุปโภค - บริโภค จำนวน ๑๓๑ บ่อ
- บ่อบาดาลเพื่อใช้ในธุรกิจ จำนวน ๓๖๖ บ่อ

### ๒.๔ ข้อมูลสินค้าเกษตรที่สำคัญของจังหวัดราชบุรี

#### ๒.๔.๑ ด้านการปลูกพืชเศรษฐกิจของจังหวัดราชบุรี ปีการผลิต ๒๕๖๑

ตารางที่ ๑๗ ด้านการปลูกพืชเศรษฐกิจของจังหวัด ปีการผลิต ๒๕๖๑

ชนิดพืช	จำนวน เกษตรกร (ราย)	เนื้อที่ เพาะปลูก (ไร่)	เนื้อที่ เก็บเกี่ยว (ไร่)	ผลผลิตที่เก็บ เกี่ยวได้ (ตัน)	ผลผลิตเฉลี่ย/ เนื้อที่เก็บเกี่ยว (กิโลกรัม)	ราคา เกษตรกร ขายได้เฉลี่ย (บาท/ กิโลกรัม)
ข้าวนาปี	๑๖,๘๘๘	๒๓๖,๒๕๑	๒๓๔,๑๑๙	๑๖๐,๗๔๙	๖๘๗	๖.๙๔
ข้าวนาปรัง	๗,๙๑๔	๑๗๓,๔๕๒	๑๗๓,๒๗๗	๑๒๗,๔๖๑	๗๓๖	๖.๙๒
มันสำปะหลัง โรงงาน	๓,๓๙๖	๗๑,๕๕๕.๙๐	๗๑,๕๕๕.๗๕	๒๒๒,๑๙๕.๘๗	๓,๑๐๕.๒๑	๒.๕๐
อ้อยโรงงาน	๖,๕๕๔	๑๙๓,๓๒๒.๕๐	๑๙๒,๘๒๒.๕๐	๒,๖๐๖,๕๑๑.๖๕	๑๓,๕๑๗.๖๗	๐.๘๐๘
ปาล์มน้ำมัน	๓๘๘	๙,๘๗๙	๙,๔๑๓	๑๔,๔๑๑	๔,๐๐๖.๑๓	๒.๖๐
สับปะรดโรงงาน	๘๘๕	๕๖,๐๔๒	๕๕,๙๑๓	๑๙๒,๙๘๒	๓,๔๕๑	๔
มะพร้าวแก่	๒,๑๙๖	๑๗,๐๙๔	๑๖,๒๘๘	๓๓,๒๗๘	๒,๐๔๓.๑๑	๕
มะพร้าวน้ำหอม	๓,๓๖๗	๔๙,๖๓๙	๓๙,๒๖๗	๑๐๕,๙๘๓	๒,๖๙๙.๐๒	๒๐ บาท/ลูก
ยางพารา	๑,๓๖๐	๓๓,๗๐๗	๒๔,๙๐๑	๔,๐๕๘	๔๖๔.๑๘	๓๐.๖๐

ที่มา : สำนักงานเกษตรจังหวัดราชบุรี

จากการขึ้นทะเบียนและการสำรวจ

ตารางที่ ๑๘ พื้นที่ปลูกยางพาราจังหวัดราชบุรี (มีเอกสารสิทธิ์ที่ดินตามกฎหมาย)  
ณ วันที่ ๓๑ พฤษภาคม ๒๕๖๒

อำเภอ	สวนยางยังไม่เปิดกรีด		สวนยางเปิดกรีด		รวม	
	ราย	ไร่	ราย	ไร่	ราย	ไร่
๑. เมืองราชบุรี	๐	๐-๐-๐	๐	๐-๐-๐	๐	๐-๐-๐
๒. จอมบึง	๒๑	๔๑๘-๐-๒๖	๘๔	๑,๙๔๘-๒-๕๕	๑๐๕	๒,๓๖๖-๒-๖๑
๒.๑ จอมบึง	๑	๐-๒-๗๐	๒	๑๒๔-๐-๒๕	๓	๑๒๔-๒-๙๕
๒.๒ ปากช่อง	๑	๒๐-๓-๔๒	๒	๖๘-๓-๑	๓	๘๘-๒-๔๓
๒.๓ เบิกไพร	๐	๐-๐-๐	๖	๑๑๒-๐-๔๘	๖	๑๑๒-๐-๔๘
๒.๔ ด่านทับตะโก	๑	๒๐-๐-๐	๒	๘๗-๐-๔๘	๓	๑๐๗-๐-๒๘
๒.๕ แก้มอ้น	๑๖	๓๑๘-๓-๙๑	๖๑	๑,๓๑๗-๑-๑๐	๗๗	๑,๖๓๖-๑-๑
๒.๖ รางบัว	๒	๕๗-๒-๒๓	๑๑	๒๓๙-๑-๒๓	๑๓	๒๙๖-๓-๔๖
๓. สวนผึ้ง	๙	๑๙๘-๓-๑๑	๓๖	๑,๑๖๒-๑-๙๕	๔๕	๑,๓๖๑-๑-๖
๓.๑ สวนผึ้ง	๔	๕๗-๒-๙๘	๒๔	๖๒๘-๒-๔๗	๒๘	๖๘๖-๑-๔๕
๓.๒ ป่าหวาย	๑	๓๕-๐-๐	๑๒	๕๓๓-๓-๔๘	๑๓	๕๖๘-๓-๔๘
๓.๓ ท่าเคย	๔	๑๐๖-๐-๑๓	๐	๐-๐-๐	๔	๑๐๖-๐-๑๓
๔. บ้านโป่ง	๒	๕-๐-๐	๐	๐-๐-๐	๒	๕-๐-๐
๔.๑ เขาขลุ้ง	๒	๕-๐-๐	๐	๐-๐-๐	๒	๕-๐-๐
๕. โปธาราม	๐	๐-๐-๐	๒	๗๘-๒-๗๙	๒	๗๘-๒-๗๙
๕.๑ คลองตาคน	๐	๐-๐-๐	๑	๓๐-๐-๘๐	๑	๓๐-๐-๘๐
๕.๒ หนองขวาง	๐	๐-๐-๐	๑	๔๘-๑-๙๙	๑	๔๘-๑-๙๙
๖. ปากท่อ	๒๑	๔๓๒-๑-๗๗	๖๖	๑,๓๗๙-๑-๔๐	๘๗	๑,๘๑๑-๓-๑๗
๖.๑ อ่างหิน	๑	๑๕-๐-๘	๒	๑๓-๓-๖๖	๓	๔๖-๓-๗๔
๖.๒ ยางหัก	๑๔	๒๑๗-๓-๔๒	๖๓	๑,๓๕๕-๒-๒๒	๗๗	๑,๕๗๓-๑-๖๔
๖.๓ ห้วยยางโทน	๖	๑๙๙-๒-๒๗	๑	๙-๓-๕๒	๗	๒๐๘-๑-๗๙
๗. บ้านคา	๔๖	๗๘๙-๐-๘๔	๑๑๐	๒,๓๐๒-๓-๔๙	๑๕๖	๓,๐๘๘-๐-๓๓
๗.๑ บ้านคา	๑๑	๑๙๗-๐-๙๑	๓๕	๙๐๑-๑-๒๕	๔๖	๑,๐๙๘-๒-๑๖
๗.๒ บ้านบึง	๑๕	๑๘๗-๓-๙	๒๘	๕๓๖-๐-๗๑	๔๓	๗๒๓-๓-๘๐
๗.๓ หนองพันจันทร์	๒๐	๔๐๔-๐-๘๔	๔๗	๘๖๕-๑-๕๓	๖๗	๑,๒๖๙-๒-๓๗
รวมทั้งสิ้น	๙๙	๑,๘๔๓-๑-๙๘	๒๙๘	๖,๘๗๒-๐-๑๘	๓๙๗	๘,๗๑๕-๑-๙๖

ที่มา : การยางแห่งประเทศไทยจังหวัดกาญจนบุรี

## ๒.๔.๒ ด้านการปลูกสัตว์ของจังหวัดราชบุรี ปี ๒๕๖๑

ตารางที่ ๑๙ ด้านการปลูกสัตว์ของจังหวัด ปี ๒๕๖๑

ชนิดสัตว์	จำนวนเกษตรกร (ราย)	จำนวนสัตว์ (ตัว)	ข้อมูลผลผลิต		ราคาเฉลี่ย (บาท/หน่วย)	มูลค่าผลผลิต (บาท)
			จำนวน	หน่วยนับ		
๑. โคเนื้อ	๗,๘๐๗	๙๔,๑๙๘	๑๑,๐๒๙,๕๐๐	กิโลกรัม	๑๐๐	๑,๑๐๒,๙๕๐,๐๐๐
๒. โคนม	๑,๕๘๖	๓๖,๙๕๖	๗๓,๐๐๐,๐๐๐	กิโลกรัม	๑๘	๑,๓๑๔,๐๐๐,๐๐๐
๓. สุกร	๘๗๓	๑,๙๑๑,๖๒๕	๔๒๓,๔๔๕,๐๐๐	กิโลกรัม	๖๐	๒๕,๔๐๖,๗๐๐,๐๐๐
๔. ไก่เนื้อ	๓๕๙	๑๓,๒๘๘,๐๗๗	๑๖๖,๑๐๐,๙๖๓	กิโลกรัม	๔๐	๖,๖๔๔,๐๓๘,๕๐๐
๕. ไก่ไข่	๔๙๗	๖๓๔,๒๒๕	๑๖๒,๐๔๔,๔๘๘	ฟอง	๒.๓๐	๓๗๒,๗๐๒,๓๒๑
๖. เป็ดเนื้อ	๙๐๗	๓๐๑,๒๗๐	๔,๓๕๐,๖๖๘	กิโลกรัม	๖๐	๒๖๑,๐๕๐,๐๘๐
๗. เป็ดไข่	๗๒๒	๘๔,๓๖๖	๒๑,๕๕๕,๕๑๓	ฟอง	๓.๔๐	๗๓,๒๘๘,๗๔๔
๘. แพะเนื้อ	๕๘๙	๑๖,๑๖๑	๒๘๕,๔๐๐	กิโลกรัม	๑๑๕	๓๒,๘๒๑,๐๐๐
๙. แกะ	๒๐	๘๐๒	๕๙,๓๐๐	กิโลกรัม	๑๐๐	๕,๙๓๐,๐๐๐
<b>รวม</b>	<b>๑๓,๓๖๐</b>	<b>๑๖,๓๖๗,๖๘๐</b>				<b>๓๕,๒๑๓,๔๗๐,๖๔๕</b>

ที่มา : สำนักงานปศุสัตว์จังหวัดราชบุรี

จากระบบทะเบียนเกษตรกร

## ๒.๔.๓ ด้านการประมงของจังหวัดราชบุรี ปี ๒๕๖๑

ตารางที่ ๒๐ ด้านการประมงของจังหวัด ปี ๒๕๖๑

ชนิดสัตว์	จำนวนเกษตรกร (ราย)	พื้นที่การเลี้ยง		ผลผลิต (ตัน)	ราคาเฉลี่ย (บาท/กก.)	มูลค่า ผลผลิต (บาท)
		จำนวนพื้นที่ (ไร่)	จำนวนบ่อ (บ่อ)			
๑. กุ้งขาวแวนนาไม	๗๙๒	๑๖,๕๖๔.๖๑	๓,๒๑๒	๑๘,๕๗๖		
- กุ้งขนาด ๔๐ ตัว/กก.					๑๘๐	
- กุ้งขนาด ๕๐ ตัว/กก.					๑๖๐	
- กุ้งขนาด ๖๐ ตัว/กก.					๑๔๕	
- กุ้งขนาด ๗๐ ตัว/กก.					๑๔๐	
- กุ้งขนาด ๘๐ ตัว/กก.					๑๓๐	
- กุ้งขนาด ๙๐ ตัว/กก.					๑๒๕	
- กุ้งขนาด ๑๐๐ ตัว/กก.					๑๑๕	
๒. กุ้งก้ามกราม	๓๒๑	๖,๕๙๗.๑๖	๑,๔๐๒	๒,๘๖๐		
- กุ้ง ๘ ตัว/กก.					๔๕๐	
- กุ้ง ๑๐ ตัว/กก.					๔๐๐	
- กุ้ง ๑๒ ตัว/กก.					๓๕๐	
- กุ้ง ๑๔ ตัว/กก.					๓๒๐	
- กุ้ง ๑๕ ตัว/กก.					๓๐๐	
- กุ้ง ๑๗ ตัว/กก.					๒๑๐	

ที่มา : สำนักงานประมงจังหวัดราชบุรี

ตารางที่ ๒๑ ทะเบียนเกษตรกรผู้เพาะเลี้ยงสัตว์น้ำจืดจังหวัดราชบุรี ปี ๒๕๖๑

ชนิดสัตว์น้ำ	จำนวนผู้ประกอบการ (ราย)	จำนวนฟาร์ม	จำนวนหน่วยเลี้ยง (บ่อ)	เนื้อที่ฟาร์ม (ไร่)	เนื้อที่เลี้ยงรวมทั้งหมด (ไร่)
กต	๒	๒	๓	๘.๕๐	๗.๐๐
กตคัง	๒	๒	๓	๑๓.๕๐	๒.๕๐
กบ	๓	๓	๑๔	๗.๕๐	๑.๓๐
กราย	๔	๔	๓๐	๒๓.๗๕	๑๗.๐๐
กุ้งก้ามกราม	๓๒๑	๓๔๐	๑,๔๐๒	๗,๐๔๒.๗๒	๖,๕๙๗.๑๖
กุ้งขาว	๗๙๒	๘๑๔	๓,๒๑๒	๑๘,๒๔๑.๘๘	๑๖,๕๖๔.๖๑
จระเข้บ้านจืด	๓๘	๓๘	๔๐๕	๖๒๐.๗๐	๑๐๙.๒๖
จระเข้แม่น้ำจืด	๔	๔	๔	๔๒.๒๕	๑๐.๔๐
จิ้ง	๒	๒	๔	๒๔.๒๐	๙.๒๐
ช่อน	๓	๓	๗	๒๔.๐๐	๘.๐๐
ชะโด	๑	๑	๑	๑๐.๐๐	๕.๐๐
ดุก	๕๕	๕๕	๑๒๖	๕๕๙.๐๑	๒๐๐.๕๖
ดุก (บักอูย)	๑๓	๑๓	๒๔	๑๕๘.๐๕	๕๗.๗๕
ตะพานน้ำ	๓	๓	๓๔	๒๒.๒๕	๒๐.๗๗
ตะเพียน	๓๔๔	๓๔๔	๓,๗๖๑	๓,๙๔๗.๓๐	๒,๔๙๖.๘๐
ทับทิม	๑๐	๑๐	๒๒๐	๕๘.๖๑	๓๒.๑๐
นวลจันทร์เทศ	๔	๔	๑๓	๓๑.๕๐	๑๖.๐๐
นิล	๑,๐๒๕	๑,๐๒๗	๑๗,๖๙๒	๑๐,๙๘๓.๑๒	๕,๙๘๘.๑๕
บึก	๑	๑	๑	๒๖.๐๐	๑๐.๐๐
ยี่สกเทศ	๔	๔	๔	๙๒.๐๐	๔๑.๐๐
ยี่สกไทย	๑	๑	๑	๑.๐๐	๐.๗๕
แรด	๔	๔	๒๖	๔๘.๖๑	๔๓.๑๑
สลิด	๖	๖	๑๗	๒๐๖.๐๐	๑๔๐.๐๐
สวาย	๑๑	๑๑	๑๓	๑๘๕.๒๕	๔๗.๗๕
หมอเทศ	๑	๑	๒	๕.๕๐	๒.๐๐
ปลาน้ำจืดอื่น ๆ	๑๐	๑๐	๑๕	๖๖.๕๐	๔๑.๕๐
กุ้งก้ามแดง	๘๘	๘๘	๑,๕๕๙	๑๓๔.๕๑	๔๖.๐๙
กระเบนน้ำจืด	๘	๘	๔๑	๓๐.๒๔	๓.๒๘
ก๊าด	๑๒	๑๒	๓๐,๖๒๐	๑๔.๐๖	๑๓.๕๖
กาดำ	๑	๑	๓๕	๔๐.๐๐	๓๙.๕๐
กาแดง	๓	๓	๓๙	๗๑.๐๐	๕๓.๐๐
คาร์ฟ	๒๓	๒๓	๕๕๐	๒๓๖.๒๕	๑๖๒.๘๗
ทรงเครื่อง	๑	๑	๓	๖.๐๐	๖.๐๐
ทอง	๕๖	๕๖	๕,๒๑๙	๒๓๒.๔๐	๑๔๔.๔๘
น้ำผึ้ง	๔	๔	๑๙	๑๐๘.๐๐	๔๒.๗๕
บอลูน	๑๐	๑๐	๕๒	๕๒.๐๐	๓๙.๒๐
ปอมปาดัวร์	๑	๑	๓๖	๐.๒๐	๐.๒๐
สอด	๑๒	๑๒	๒๐๑	๗๐.๙๕	๔๒.๔๕
หมอสี	๒๕	๒๕	๔,๖๘๐	๖๖.๗๙	๒๗.๑๒
หมู	๑	๑	๘๐	๑.๐๐	๐.๕๐
หางนกยูง	๖	๖	๓๓๙	๑๐.๗๖	๗.๗๖
หางไหม้	๓	๓	๑๑๓	๒๔.๐๐	๑๓.๕๐
ปลาสวยงามอื่น ๆ	๑๒	๑๒	๔๓๗	๖๒.๒๕	๒๔.๐๘
รวม	๒,๙๓๐	๒,๙๗๓	๗๑,๐๕๗	๔๓,๖๑๐.๑๑	๓๓,๑๓๖.๐๑

ที่มา : สำนักงานประมงจังหวัดราชบุรี

## ๒.๔.๔ ข้อมูลสินค้าเกษตรที่ได้รับรองสิ่งบ่งชี้ทางภูมิศาสตร์ (GI)

ตารางที่ ๒๒ ข้อมูลสินค้าเกษตรที่ได้รับรองสิ่งบ่งชี้ทางภูมิศาสตร์ (GI)

ชื่อสินค้าเด่น/สินค้า GI	ลักษณะเด่น	เกษตรกรที่ได้รับอนุญาตให้ใช้ตราสัญลักษณ์	พื้นที่ปลูกอำเภอของเกษตรกรที่ได้รับอนุญาตให้ใช้ตราสัญลักษณ์	พื้นที่ (ไร่)	ปริมาณผลผลิต
๑. สับปะรดบ้านคา (๔ อำเภอ ได้แก่ จอมบึง, ปากท่อ,สวนผึ้งและบ้านคา)	รสชาติหวานฉ่ำ ไม่กัดลิ้น มีกลิ่นหอม	๓๘ ราย	บ้านคา	๓๙๕	๙๘๗ ตัน
๒. มะพร้าวน้ำหอมราชบุรี (๗ อำเภอ ได้แก่ ดำเนินสะดวก, วัดเพลง, บ้านโป่ง, เมืองราชบุรี, บางแพ, ปากท่อ และโพธาราม)	รสชาติมีความหวาน และหอมกรุ่นคล้าย ใบเตย	๒๘ ราย	ดำเนินสะดวก, วัดเพลง, เมือง ราชบุรี, บางแพ	๕๗๐	๓,๔๒๐,๐๐๐ ผล

ที่มา : สำนักงานเกษตรจังหวัดราชบุรี

<http://www.ipthailand.go.th/th/gi-๐๑๒.html> ข้อมูลสินค้า GI ในแต่ละภูมิภาค

## ๒.๔.๕ ข้อมูลมาตรฐานสินค้าเกษตร

ตารางที่ ๒๓ ข้อมูลมาตรฐานสินค้าเกษตร

มาตรฐาน/ชนิดสินค้า	หน่วยนับ	จำนวน
<u>GAP</u>		
๑. ข้าว (๔๑ ราย/๑,๔๒๕.๕๐ ไร่)	ตัน	๑,๐๖๙
๒. มันสำปะหลังโรงงาน	ราย/ไร่	๔๑/๙๙๒.๕๐
๓. สับปะรด	ราย/ไร่	๑๓๑/๑,๒๒๓.๒๕
๔. มะพร้าวน้ำหอม	ราย/ไร่	๒๐๗/๔,๐๕๗
๕. สุกกร (๑๐๖ ฟาร์ม)	ตัว	๒,๐๖๔.๔๖๐
๖. กุ้งขาวแวนนาไม	ราย	๓๘๓
<u>เกษตรอินทรีย์</u>		
๑. ข้าว (ปรับเปลี่ยน) (๔ ราย /๒๔.๗๕ ไร่)	ตัน	๑๑.๘๘
๒. พืชผสมผสาน	ราย/ไร่	๖/๑๗๘
๓. สมุนไพร	ราย/ไร่	๑/๐.๑๒๕
๔. มะพร้าว	ราย/ไร่	๒/๒๘
<u>อื่น ๆ</u>		
...		

ที่มา : สำนักงานประมงจังหวัดราชบุรี, สำนักงานปศุสัตว์จังหวัดราชบุรี ณ เดือนพฤษภาคม ๒๕๖๒,  
ศูนย์วิจัยข้าวราชบุรี ณ เดือนมิถุนายน ๒๕๖๒



## ๒.๔.๖ สินค้า OTOP ของจังหวัดราชบุรี

ตารางที่ ๒๔ สินค้า OTOP ๑๐ อันดับแรกของจังหวัดราชบุรี

ที่	ชื่อกลุ่ม เกษตรกรที่ผลิต	แหล่งรับซื้อ วัตถุดิบ	การสนับสนุนของกระทรวงเกษตรและสหกรณ์
๑	วิสาหกิจชุมชนกลุ่ม แม่บ้านเกษตรปาก แรด	สมาชิกในกลุ่ม และชุมชน	สำนักงานเกษตรจังหวัดพัฒนาผู้ประกอบการหนึ่งตำบล หนึ่งผลิตภัณฑ์ที่จดทะเบียน วิสาหกิจชุมชน สนับสนุนองค์ความรู้พัฒนาคุณภาพผลิตภัณฑ์ให้ได้มาตรฐาน อ.ย. พัฒนาบรรจุภัณฑ์สร้างมูลค่าเพิ่มจากวัตถุดิบในท้องถิ่น และเพิ่มขีดความสามารถใน การแข่งขันในตลาด
๒	วิสาหกิจชุมชน ผู้ผลิตผักและผลไม้ ปลอดภัยสารพิษ อำเภอดำเนินสะดวก	สมาชิกในกลุ่ม	สำนักงานเกษตรจังหวัดพัฒนาผู้ประกอบการหนึ่งตำบล หนึ่งผลิตภัณฑ์ที่จดทะเบียน วิสาหกิจชุมชน สนับสนุนองค์ความรู้พัฒนาคุณภาพผลิตภัณฑ์และสร้างมูลค่าเพิ่มจาก วัตถุดิบในท้องถิ่นให้ได้รับการรับรองมาตรฐานและเพิ่มขีดความสามารถในการแข่งขัน ในตลาด
๓	วิสาหกิจชุมชนกลุ่ม แม่บ้านเกษตรกร ลาดบัวขาว	สมาชิกในกลุ่ม และชุมชน	สำนักงานเกษตรจังหวัดพัฒนาผู้ประกอบการหนึ่งตำบล หนึ่งผลิตภัณฑ์ที่จดทะเบียน วิสาหกิจชุมชน สนับสนุนองค์ความรู้พัฒนาคุณภาพผลิตภัณฑ์ให้ได้มาตรฐาน อ.ย. พัฒนาบรรจุภัณฑ์สร้างมูลค่าเพิ่มจากวัตถุดิบในท้องถิ่น และเพิ่มขีดความสามารถใน การแข่งขันในตลาด
๔	วิสาหกิจชุมชนกลุ่ม ผู้ผลิตและแปรรูป ข้าว หมู่ ๗ ตำบล เตาปูน	สมาชิกกลุ่ม แปลงใหญ่	สำนักงานเกษตรจังหวัดพัฒนาผู้ประกอบการหนึ่งตำบล หนึ่งผลิตภัณฑ์ที่จดทะเบียน วิสาหกิจชุมชน สนับสนุนองค์ความรู้ ส่งเสริมและผลักดันวิสาหกิจชุมชนในการแปรรูป สีข้าวเพื่อจำหน่ายของกลุ่มแปลงใหญ่ข้าว
๕	วิสาหกิจชุมชนกลุ่ม แม่บ้านเกษตรกร อ้อฮีเขียว	สมาชิกในกลุ่ม และชุมชน	สำนักงานเกษตรจังหวัดพัฒนาผู้ประกอบการหนึ่งตำบล หนึ่งผลิตภัณฑ์ที่จดทะเบียน วิสาหกิจชุมชน สนับสนุนองค์ความรู้พัฒนาคุณภาพผลิตภัณฑ์ให้ได้มาตรฐาน อ.ย. พัฒนาบรรจุภัณฑ์สร้างมูลค่าเพิ่มจากวัตถุดิบในท้องถิ่น และเพิ่มขีดความสามารถใน การแข่งขันในตลาด
๖	วิสาหกิจชุมชนกลุ่ม แม่บ้านเกษตรกร โพหักรุ่งเจริญ	สมาชิกในกลุ่ม และชุมชน	สำนักงานเกษตรจังหวัดพัฒนาผู้ประกอบการหนึ่งตำบล หนึ่งผลิตภัณฑ์ที่จดทะเบียน วิสาหกิจชุมชน สนับสนุนองค์ความรู้พัฒนาคุณภาพผลิตภัณฑ์และบรรจุภัณฑ์ รวมทั้งสนับสนุนด้านการตลาด
๗	วิสาหกิจชุมชนบ้าน แก้วกลางสมุนไพรม	สมาชิกในกลุ่ม และชุมชน	สำนักงานเกษตรจังหวัดพัฒนาผู้ประกอบการหนึ่งตำบล หนึ่งผลิตภัณฑ์ที่จดทะเบียน วิสาหกิจชุมชน สนับสนุนองค์ความรู้พัฒนาบรรจุภัณฑ์ และการท่องเที่ยวเชิงเกษตร
๘	วิสาหกิจชุมชนสระ โกสินารายณ์	สมาชิกในกลุ่ม และชุมชน	สำนักงานเกษตรจังหวัดพัฒนาผู้ประกอบการหนึ่งตำบล หนึ่งผลิตภัณฑ์ที่จดทะเบียน วิสาหกิจชุมชน สนับสนุนองค์ความรู้พัฒนาคุณภาพผลิตภัณฑ์ให้ได้มาตรฐาน อ.ย. พัฒนาบรรจุภัณฑ์สร้างมูลค่าเพิ่มจากวัตถุดิบในท้องถิ่น และเพิ่มขีดความสามารถใน การแข่งขันในตลาด
๙	วิสาหกิจชุมชนกลุ่ม แม่บ้านเกษตรกร บางไทรต	สมาชิกในกลุ่ม และชุมชน	สำนักงานเกษตรจังหวัดพัฒนาผู้ประกอบการหนึ่งตำบล หนึ่งผลิตภัณฑ์ที่จดทะเบียน วิสาหกิจชุมชน สนับสนุนองค์ความรู้พัฒนาคุณภาพผลิตภัณฑ์ สร้างมูลค่าเพิ่มจาก วัตถุดิบในท้องถิ่น และสนับสนุนด้านการตลาด
๑๐	วิสาหกิจชุมชน ศิริวรรณ เสื้อผ้าเด็ก	สมาชิกในกลุ่ม และชุมชน	สำนักงานเกษตรจังหวัดพัฒนาผู้ประกอบการหนึ่งตำบล หนึ่งผลิตภัณฑ์ที่จดทะเบียน วิสาหกิจชุมชน สนับสนุนองค์ความรู้พัฒนาคุณภาพผลิตภัณฑ์ สร้างมูลค่าเพิ่มจาก วัตถุดิบในท้องถิ่น และสนับสนุนด้านการตลาด

ที่มา : สำนักงานเกษตรจังหวัดราชบุรี

## ๒.๔.๗ การเพาะปลูกและผลผลิตเกี่ยวเกี่ยวรายเดือนของสินค้าเกษตรของจังหวัดราชบุรี

ตารางที่ ๒๕ ข้อมูลการเพาะปลูกและผลผลิตเกี่ยวเกี่ยวรายเดือนของสินค้าเกษตรของจังหวัดราชบุรี

หน่วย : ไร่ย่อย

ชนิดสินค้า	ปี ๒๕๕๙												ปี ๒๕๖๐											
	มค	กพ	มีค	เมย	พค	มิย	กค	สค	กย	ตค	พย	ธค	มค	กพ	มีค	เมย	พค	มิย	กค	สค	กย	ตค	พย	ธค
<b>พืชไร่</b>																								
๑. ข้าวนาปี																								
ช่วงเวลากการเพาะปลูก																								
ช่วงเวลากการออกผลผลิต																								
๒. ข้าวนาปรัง																								
ช่วงเวลากการเพาะปลูก																								
ช่วงเวลากการออกผลผลิต																								
๓. ข้าวโพดเลี้ยงสัตว์																								
ช่วงเวลากการเพาะปลูก																								
ช่วงเวลากการออกผลผลิต																								
๔. คะน้า																								
ช่วงเวลากการเพาะปลูก																								
๕. ถั่วฝักยาว																								
ช่วงเวลากการเพาะปลูก																								
๖. มะพร้าว																								
ช่วงเวลากการเพาะปลูก																								
๗. มะม่วง																								
ช่วงเวลากการเพาะปลูก																								
๘. ยางพารา																								
ช่วงเวลากการเพาะปลูก																								
๙. ปาล์มน้ำมัน																								
ช่วงเวลากการเพาะปลูก																								

ที่มา : สำนักงานเกษตรจังหวัดราชบุรี

## ๒.๕ สถาบันเกษตรกรและองค์กรเกษตรกร

### ๒.๕.๑ ประเภทสหกรณ์และจำนวนสมาชิก

ตารางที่ ๒๖ ประเภทสหกรณ์และจำนวนสมาชิก

ประเภทสหกรณ์	จำนวนสหกรณ์ (แห่ง)	จำนวนสมาชิก (ราย)
<b>สหกรณ์ภาคการเกษตร</b>		
- สหกรณ์การเกษตร	๔๔	๓๗,๐๖๔
- สหกรณ์ประมง	๑	๕๐
<b>สหกรณ์นอกภาคการเกษตร</b>		
- สหกรณ์ออมทรัพย์	๒๐	๓๔,๘๑๔
- สหกรณ์ร้านค้า	๓	๒,๔๗๘
- สหกรณ์บริการ	๕	๑,๑๘๘
- สหกรณ์เครดิตยูเนียน	๕	๑๙,๔๔๓
<b>รวม</b>	<b>๗๘</b>	<b>๙๕,๐๓๗</b>

ที่มา : สำนักงานสหกรณ์จังหวัดราชบุรี

## ๒.๕.๒ กลุ่มเกษตรกรจังหวัดราชบุรี

ตารางที่ ๒๗ จำนวนและสมาชิกสถาบันเกษตรกรจังหวัด ปี ๒๕๖๒

อำเภอ	กลุ่มเกษตรกร		กลุ่มแม่บ้านเกษตรกร		กลุ่มยุวเกษตรกร		กลุ่มวิสาหกิจชุมชน	
	กลุ่ม	สมาชิก	กลุ่ม	สมาชิก	กลุ่ม	สมาชิก	กลุ่ม	สมาชิก
เมือง	๖	๕๔๒	๘	๑๒๒	๒	๓๕	๑๑	๑๕๔
โพธาราม	๕	๓๖๔	๑๐	๒๒๑	๕	๙๒	๗	๑๓๙
บางแพ	๔	๒๑๘	๒	๔๑	๓	๖๕	๒	๔๐
บ้านโป่ง	๕	๕๓๓	๙	๑๘๕	๔	๘๕	๑๑	๑๓๗
ดำเนินสะดวก	๔	๒๖๗	๗	๑๒๓	๓	๘๐	๑	๑๑
วัดเพลง	๒	๑๓๖	๗	๑๑๐	๑	๒๐	๓	๒๕
ปากท่อ	๗	๔๖๗	๑๐	๑๖๘	๔	๑๒๕	๑	๙
จอมบึง	-	-	๕	๘๒	๑	๓๑	๕	๘๖
สวนผึ้ง	-	-	๓	๕๓	๒	๘๐	๒	๑๑
บ้านคา	๑	๖๘	๒	๙๘	๑	๓๑	๘	๑๐๓
รวม	๓๔	๒,๕๙๕	๖๓	๑๒๐๓	๒๖	๖๔๔	๕๑	๗๑๕

ที่มา : สำนักงานเกษตรจังหวัดราชบุรีและสำนักงานสหกรณ์จังหวัดราชบุรี

## ๒.๖ ข้อมูลจำนวนอาสาสมัครเกษตรของจังหวัดราชบุรี

ตารางที่ ๒๘ จำนวนอาสาสมัครเกษตรของจังหวัดราชบุรี

อำเภอ	ด้านอาสาสมัครเกษตร														หมายเหตุ
	เกษตรและสหกรณ์	ผมหलग	บัญชี	ประมง	ปศุสัตว์	หมอดิน	เกษตรหมู่บ้าน	สหกรณ์	ชลประทาน	เศรษฐกิจการเกษตร	ปฏิรูปที่ดิน	ชาวนาขั้นน้ำ	ยางพารา	อื่น ๆ	
เมือง	-	๑	๑	๑๓	๑๖๖	๑๘๑	๖	๑๕	๑	๐	๔	๐	๑		
โพธาราม	-	๖	๑๐	๓๔	๑๕๗	๑๕๖	๑๔	๔๑	๑	๐	๐	๐	๖		
บางแพ	-	๐	๑๗	๗๙	๖๖	๖๕	๒	๑๒	๑	๐	๐	๐			
บ้านโป่ง	-	๑	๑๐	๓๑	๑๖๓	๑๘๓	๒	๒๘	๑	๐	๐	๐	๑		
ดำเนินสะดวก	-	๐	๑๒	๕๖	๑๐๐	๑๐๕	๓	๔	๑	๐	๐	๐			
วัดเพลง	-	๐	๙	๖	๒๘	๒๘	๓	๓	๑	๐	๐	๐			
ปากท่อ	-	๕	๖	๒๓	๘๗	๘๕	๕	๕	๑	๔	๐	๑	๕		
จอมบึง	-	๓	๖	๘๕	๘๖	๙๐	๔	๒	๑	๘	๐	๑	๓		
สวนผึ้ง	-	๐	๑๒	๑๒	๓๔	๓๗	๒	๐	๑	๐	๐	๐			
บ้านคา	-	๕	๕	๑๒	๓๔	๔๑	๒	๐	๑	๔	๐	๘	๕		
รวม	-	๒๑	๘๘	๓๕๑	๙๒๑	๙๗๑	๔๓	๑๑๐	๑๐	๑๖	๔	๑๐	๒๑		

ที่มา : สำนักงานเกษตรจังหวัดราชบุรี

**๒.๗ จำนวนปราชญ์ชาวบ้านของจังหวัดภายใต้โครงการเกษตรตามแนวทฤษฎีใหม่ โดยยึดปรัชญาเศรษฐกิจพอเพียง (ข้อมูลปัจจุบัน ถ้ามี)**

ตารางที่ ๒๙ จำนวนปราชญ์ชาวบ้านแยกรายอำเภอ

อำเภอ	จำนวน (ราย)
ปากท่อ	- นายอุบล แซ่ม้อย (ศูนย์เครือข่ายปราชญ์ชาวบ้านกลุ่มเกษตรอินทรีย์บ้านเหล่ามะละกอ)
บ้านคา	- นายจันทร์ เรืองเรธา (ศูนย์เครือข่ายปราชญ์ชาวบ้านนายจันทร์ เรืองเรธา)

ที่มา : สำนักงานเกษตรและสหกรณ์จังหวัดราชบุรี

**๒.๘ ข้อมูลด้านการเกษตรอื่น ๆ ที่เกี่ยวข้อง เช่น ข้อมูล Smart Farmer, Young Smart Farmer, แหล่งแปรรูป, แหล่งกระจายสินค้า ฯลฯ**

ตารางที่ ๓๐ สรุปผลการประเมินเกษตรกรตามโครงการพัฒนาเกษตรกรปราดเปรื่อง (Smart Farmer)

อำเภอ	จำนวนเกษตรกร (ราย)	Smart Farmer		จำนวนเกษตรกรรุ่นใหม่ ที่ผ่านการประเมินเป็น Young Smart Farmer (ราย)
		จำนวน Existing Smart Farmer (ราย)	จำนวน Developing Smart Farmer (ราย)	
เมืองราชบุรี	๗,๙๔๒	๔๐๑	๗,๕๒๓	๑๘
โพธาราม	๑๐,๘๔๔	๘๖๗	๙,๙๖๑	๑๖
บางแพ	๓,๖๖๘	๕๙๒	๓,๐๕๘	๑๘
บ้านโป่ง	๑๐,๐๗๗	๙๖๘	๙,๐๙๔	๑๕
ดำเนินสะดวก	๗,๕๔๗	๓,๓๙๒	๔,๑๕๓	๑๒
วัดเพลง	๑,๒๑๖	๒๖	๑,๑๘๔	๖
ปากท่อ	๖,๗๕๖	๒๖๕	๖,๔๗๐	๒๑
จอมบึง	๖,๙๗๑	๒๔๓	๖,๗๒๘	๑๙
สวนผึ้ง	๒,๕๔๗	๙๕	๒,๔๕๒	๑๔
บ้านคา	๒,๗๓๓	๓๒๔	๒,๔๐๙	๑๔
<b>รวมทั้งสิ้น</b>	<b>๖๐,๓๐๑</b>	<b>๗,๑๗๓</b>	<b>๕๒,๑๒๘</b>	<b>๑๕๓</b>

ที่มา : สำนักงานเกษตรจังหวัดราชบุรี ณ เดือนมิถุนายน ๒๕๖๒

## ส่วนที่ ๓

### การวิเคราะห์สภาพแวดล้อมด้านการเกษตรและสหกรณ์ของจังหวัด

จังหวัดราชบุรีเป็นจังหวัดที่มีการประกอบอาชีพด้านการเกษตรเป็นอาชีพหลัก ทั้งการปลูกพืช เลี้ยงสัตว์ และประมง ทำการเพาะปลูกพืชหลายชนิด เนื่องจากมีศักยภาพทางด้านพื้นที่ ภูมิอากาศ การคมนาคมที่เหมาะสม ประสพภัยธรรมชาติน้อย ทำให้มีผลผลิตสูงและมีคุณภาพ ประกอบกับจังหวัดราชบุรีมีตลาดกลางสินค้าเกษตรที่ใหญ่ที่สุดในภาคตะวันตก (ตลาดศรีเมือง) ซึ่งมีผลผลิตในจังหวัดและต่างจังหวัด และมีการส่งจำหน่ายทั้งภายในและนอกประเทศ ผลผลิตทางการเกษตรของจังหวัดราชบุรีเป็นที่ต้องการของตลาดต่างประเทศมาก และมีผลผลิตหลากหลายชนิด แต่ยังขาดการควบคุมคุณภาพที่ได้มาตรฐาน ซึ่งรัฐบาลมีนโยบายในการผลิตสินค้าเกษตรที่มาตรฐานเพื่อความปลอดภัยสำหรับผู้บริโภค เพราะจังหวัดราชบุรีมีศักยภาพหลายประการที่เอื้อต่อการผลิตและจำหน่าย จึงเป็นไปได้ว่าจังหวัดราชบุรีจะเป็นแหล่งผลิตสินค้าเกษตรเพื่อการส่งออกที่สำคัญจังหวัดหนึ่งของประเทศ

การวิเคราะห์สภาพแวดล้อมด้านการเกษตรและสหกรณ์ ได้ประเมินศักยภาพในปัจจุบัน และโอกาสในการพัฒนาในอนาคตของจังหวัด โดยใช้เทคนิค SWOT Analysis เป็นเครื่องมือในการวิเคราะห์ ประกอบด้วย การวิเคราะห์ปัจจัยภายใน ได้แก่ จุดแข็ง (Strengths) จุดอ่อน (Weakness) และปัจจัยภายนอก ได้แก่ โอกาส (Opportunity) ภัยคุกคาม (Threat) รวมทั้ง การวิเคราะห์การเปลี่ยนแปลงสถานการณ์ต่าง ๆ แผนพัฒนาเศรษฐกิจและสังคมแห่งชาติ ฉบับที่ ๑๒ (พ.ศ.๒๕๖๐ - ๒๕๖๔) นโยบายรัฐบาล ยุทธศาสตร์การพัฒนากลุ่มจังหวัดภาคกลางตอนล่าง ๑ และยุทธศาสตร์การพัฒนาจังหวัดราชบุรี มีรายละเอียดการวิเคราะห์สภาพแวดล้อม ดังนี้

#### การวิเคราะห์สภาพแวดล้อมภายในที่เกี่ยวข้องกับการเกษตรและสหกรณ์ของจังหวัดราชบุรี

##### จุดแข็ง (Strengths : S)

๑. ลักษณะภูมิประเทศของจังหวัดราชบุรีมีความเหมาะสมสำหรับทำการเกษตรได้หลากหลายชนิด โดยเฉพาะการปลูกพืชที่สามารถปลูกได้ทั้งพืชพื้นถิ่นและต่างถิ่น การปศุสัตว์ที่มีการเลี้ยงสุกรอย่างครบวงจรจำนวนมากที่สุดในประเทศ การประมงที่ติดอันดับของประเทศ เช่น กุ้งก้ามกราม ปลาชวยงาม เป็นต้น มีระบบน้ำชลประทานสนับสนุนการเพาะปลูกและเลี้ยงสัตว์ได้ถึงร้อยละ ๗๗.๖๙ ของพื้นที่ทำการเกษตร

๒. มีระบบโครงสร้างพื้นฐานที่สมบูรณ์และระบบการขนส่งที่เชื่อมโยงได้ทุกภูมิภาค รองรับตลาดกลางที่เป็นศูนย์รวบรวมนและกระจายสินค้าเกษตรที่ใหญ่ที่สุดในภาคตะวันตก ตลาดปลาชวยงามที่ได้มาตรฐานใหญ่ที่สุดในอาเซียน รวมถึงมีตลาดสินค้าเกษตรปลอดภัยรองรับสินค้าเกษตรที่ได้รับมาตรฐาน

๓. มีสินค้าเกษตรที่มีเอกลักษณ์ รสชาติโดดเด่นและได้มาตรฐานเป็นที่ต้องการของผู้บริโภค ได้แก่ สินค้าเชิงอัตลักษณ์ เช่น สุกร กุ้งก้ามกราม ปลาชวยงาม สินค้าเชิงพื้นที่ เช่น สับประรด มะพร้าว น้ำหอม และสินค้าเชิงพื้นถิ่น เช่น ปลายี่สก เป็นต้น

๔. เกษตรกรมีองค์ความรู้ ภูมิปัญญา และทักษะเฉพาะด้านในการพัฒนาผลผลิตการเกษตร มีการรวมตัวจัดตั้งกลุ่มองค์กรเพื่อร่วมกันบริหารจัดการด้านการเกษตร เช่น กลุ่มสหกรณ์ กลุ่มเกษตรกร กลุ่มวิสาหกิจชุมชนหรือกลุ่มอาชีพต่าง ๆ เป็นต้น รวมถึงความพร้อมของเกษตรกรรุ่นใหม่ (Young Smart Farmer) ที่สามารถสร้างนวัตกรรมและปรับใช้เทคโนโลยีในการทำการเกษตร

๕. มีโรงงานอุตสาหกรรมเกษตรขนาดใหญ่ รองรับผลผลิตพืชเศรษฐกิจที่สำคัญอันดับต้น ๆ ของจังหวัด เช่น โรงสีข้าว โรงงานอ้อยและน้ำตาลทราย โรงงานแปงมันสำปะหลัง และโรงงานแปรรูปสับปะรด เป็นต้น

๖. มีหน่วยงานภาครัฐ สถาบันการศึกษา องค์กรภาคเอกชน ที่เกี่ยวข้องทั้งด้านการเกษตรให้การสนับสนุนด้านงานวิจัย องค์ความรู้ต่าง ๆ การใช้เทคโนโลยีเพื่อการพัฒนากระบวนการผลิต การตลาด และการจัดจำหน่าย

### จุดอ่อน (Weakness : W)

๑. ระบบการจัดการน้ำไม่ครอบคลุมพื้นที่ทำการเกษตรทั้งหมด พื้นที่ที่อยู่นอกเขตชลประทาน อาศัยแหล่งน้ำธรรมชาติและน้ำฝน ซึ่งไม่เพียงพอ ทำให้ผลผลิตต่ำ และไม่มีคุณภาพ

๒. เกษตรกรส่วนใหญ่อายุมากทำการเกษตรแบบดั้งเดิม ขาดการถ่ายทอดองค์ความรู้และภูมิปัญญา จากรุ่นสู่รุ่น ประกอบกับมีภาวะหนี้สินและขาดเงินทุนในการประกอบอาชีพ บางรายไม่มีที่ดินเป็นของตนเอง หรือขาดเอกสารสิทธิ์ ทำให้ขาดโอกาสในการพัฒนาอาชีพด้านการเกษตร ส่งผลให้ลูกหลานไม่ยอมรับการประกอบอาชีพการเกษตร จึงเป็นเหตุให้ขาดแรงงานภาคเกษตร

๓. การดำเนินงานของกลุ่มองค์กรบางส่วนไม่เข้มแข็งพอที่จะทำธุรกิจร่วมกัน ขาดองค์ความรู้ในเรื่อง การวางแผนการผลิต การตลาด และการบริหารจัดการผลผลิตให้สอดคล้องกับสถานการณ์ปัจจุบัน ขายผลผลิตได้ในราคาต่ำ ขาดแรงจูงใจในการพัฒนาการผลิตสินค้าเกษตรให้เข้าสู่มาตรฐาน

๔. ระบบการตรวจสอบสารปนเปื้อนในผลผลิตทางการเกษตรไม่เพียงพอต่อการสร้างความมั่นใจให้ผู้ผลิตและผู้บริโภค โดยเฉพาะในจุดกระจายสินค้าและตลาดจำหน่ายสินค้าเกษตร

๕. ฐานข้อมูลด้านการเกษตรขาดความเป็นเอกภาพและไม่เป็นปัจจุบัน ทำให้การคาดการณ์สถานการณ์ด้านการผลิตไม่แม่นยำ ส่งผลให้ไม่สามารถวางแผนการผลิตได้ตรงกับความต้องการของตลาด

๖. จำนวนบุคลากรภาครัฐไม่เหมาะสมกับการปฏิบัติงานในพื้นที่

### การวิเคราะห์สภาพแวดล้อมภายนอกที่เกี่ยวข้องกับการเกษตรและสหกรณ์ของจังหวัดราชบุรี

### โอกาส (Opportunities : O)

๑. แผนแม่บทภายใต้การพัฒนายุทธศาสตร์ชาติ ๒๐ ปี (พ.ศ. ๒๕๖๑ - ๒๕๘๐) สนับสนุนการเกษตรสร้างมูลค่า คือ เกษตรอัตลักษณ์พื้นถิ่น เกษตรปลอดภัย เกษตรชีวภาพ เกษตรแปรรูป และเกษตรอัจฉริยะ

๒. จังหวัดราชบุรีเป็นส่วนหนึ่งของระเบียงเศรษฐกิจภาคตะวันตก มีเส้นทางคมนาคมขนส่งสะดวกและสามารถเชื่อมโยงได้ทั่วทุกภูมิภาคของประเทศ และรวมถึงประเทศเพื่อนบ้านในอาเซียน อีกทั้งมีที่ตั้งอยู่ใกล้เมืองหลวง เป็นโอกาสในการส่งเสริมการท่องเที่ยวเชิงเกษตรและส่งเสริมด้านการตลาดสินค้าเกษตร

๓. รัฐมีนโยบายส่งเสริมการตลาดสินค้าเกษตรไปต่างประเทศ เช่น ยกย่องสินค้า GI ในประเทศ ไปจดทะเบียน GI ในต่างประเทศ เพิ่มโอกาสและมูลค่าให้แก่สินค้าเกษตร

๔. มีเทคโนโลยีและนวัตกรรมด้านการเกษตรที่หลากหลายให้เกษตรกรสามารถนำไปใช้พัฒนาการประกอบอาชีพได้มากขึ้น

๕. ปัจจุบัน ผู้บริโภคใส่ใจในสุขภาพของตน นิยมบริโภคสินค้าเกษตรปลอดภัยมากขึ้น เพิ่มช่องทางการตลาดให้กับผู้ผลิต

### **ภัยคุกคาม (Threats : T)**

๑. นโยบายภาครัฐมีการเปลี่ยนแปลงตามแถลงการณ์คณะรัฐบาล โดยเฉพาะนโยบายด้านการเกษตรที่สั่งดำเนินการเร่งด่วน โดยมีแนวทางการปฏิบัติที่ไม่ชัดเจน ไม่เหมาะสมหรือไม่สอดคล้องกับความต้องการของพื้นที่ หรือนโยบายที่ขัดแย้งกันเอง เช่น การเสนอขายสินค้าเกษตรปลอดภัยให้แก่สถานที่ราชการ ซึ่งต้องปฏิบัติตามระเบียบการจัดซื้อจัดจ้าง ส่งผลกระทบต่อประสิทธิภาพการปฏิบัติงานของเจ้าหน้าที่ ทำให้การพัฒนาภาคการเกษตรไม่ต่อเนื่อง

๒. การประกอบอาชีพการเกษตรต้องอาศัยปัจจัยภายนอกร่วมด้วย เช่น ราคาปัจจัยการผลิต การขาดแรงงาน ราคาสินค้าเกษตรไม่มีเสถียรภาพ การเปลี่ยนแปลงสภาพภูมิอากาศของโลก ภัยธรรมชาติ โรค-แมลงระบาด เป็นต้น ส่งผลให้เกษตรกรต้องประกอบอาชีพที่ต้องเสี่ยงตลอดเวลา

๓. สินค้าเกษตรของไทยจำนวนมากมีคุณภาพเป็นที่ต้องการของตลาดต่างประเทศ แต่มาตรการกีดกันทางการค้า ความผันผวนของค่าเงินบาท การเจรจาทางการค้าที่ใช้สินค้าเกษตรต่อรอง ส่งผลกระทบต่อรายได้ภาคการเกษตร ราคาสินค้า และการผลิตภายในประเทศ





<p>เส้นทางคมนาคมขนส่งสะดวกและสามารถเชื่อมโยงได้ทั่วทุกภูมิภาคของประเทศ และรวมถึงประเทศเพื่อนบ้านในอาเซียน อีกทั้งมีที่ตั้งอยู่ใกล้เมืองหลวง เป็นโอกาสในการส่งเสริมการท่องเที่ยวเชิงเกษตรและส่งเสริมด้านการตลาดสินค้าเกษตร</p> <p>๓. รัฐมีนโยบายส่งเสริมการตลาดสินค้าเกษตรไปต่างประเทศ เช่น ยกระดับสินค้า GI ในประเทศ ไปจดทะเบียน GI ในต่างประเทศ เพิ่มโอกาสและมูลค่าให้แก่สินค้าเกษตร</p> <p>๔. มีเทคโนโลยีและนวัตกรรมด้านการเกษตรที่หลากหลายให้เกษตรกรสามารถนำไปใช้พัฒนาการประกอบอาชีพได้มากขึ้น</p> <p>๕. ปัจจุบัน ผู้บริโภคใส่ใจในสุขภาพของตน นิยมบริโภคสินค้าเกษตรปลอดภัยมากขึ้น เพิ่มช่องทางการตลาดให้กับผู้ผลิต</p>	<p>๔. ส่งเสริมการสร้างมูลค่าเพิ่มสินค้าเกษตร (S๒, ๔, ๕, ๖ O๑, ๒, ๓)</p> <p>๕. ส่งเสริมการเกษตรที่เป็นมิตรกับสิ่งแวดล้อม (S๑, ๒, ๓ O๑, ๕)</p>	<p>๔. ส่งเสริมและพัฒนาขีดความสามารถของบุคลากรภาครัฐ (W๓, ๖ O๑, ๒, ๓, ๔)</p> <p>๕. ส่งเสริมและพัฒนาความพร้อมในการปฏิบัติงานให้กับองค์กรภาครัฐ (W๕, ๖ O๑, ๒, ๓, ๔)</p>
<p><b>T ภัยคุกคาม (ภายนอก)</b></p> <p>๑. นโยบายภาครัฐมีการเปลี่ยนแปลงตามแถลงการณ์คณะรัฐบาล โดยเฉพาะนโยบายด้านการเกษตรที่สั่งดำเนินการเร่งด่วน โดยมีแนวทางการปฏิบัติที่ไม่ชัดเจน ไม่เหมาะสมหรือไม่สอดคล้องกับความต้องการของพื้นที่ หรือนโยบายที่ขัดแย้งกันเอง เช่น การเสนอขายสินค้าเกษตรปลอดภัยให้แก่สถานที่ราชการ ซึ่งต้องปฏิบัติตามระเบียบการจัดซื้อจัดจ้าง ส่งผลกระทบต่อประสิทธิภาพการปฏิบัติงานของเจ้าหน้าที่ ทำให้การพัฒนาภาคการเกษตรไม่ต่อเนื่อง</p> <p>๒. การประกอบอาชีพการเกษตรต้องอาศัยปัจจัยภายนอกร่วมด้วย เช่น ราคาปัจจัยการผลิต การขาดแรงงาน ราคาสินค้าเกษตรไม่มีเสถียรภาพ การเปลี่ยนแปลงสภาพภูมิอากาศของโลก ภัยธรรมชาติ โรค-แมลงระบาด เป็นต้น ส่งผลให้เกษตรกรต้องประกอบอาชีพที่ต้องเสี่ยงตลอดเวลา</p> <p>๓. สินค้าเกษตรของไทยจำนวนมากมีคุณภาพเป็นที่ต้องการของตลาดต่างประเทศ แต่มาตรการกีดกันทางการค้า ความผันผวนของค่าเงินบาท การเจรจาทางการค้าที่ใช้สินค้าเกษตรต่อรอง ส่งผลกระทบต่อรายได้ภาคการเกษตร ราคาสินค้า และการผลิตภายในประเทศ</p>	<p><b>ST</b></p> <p>๑. การพัฒนาและอนุรักษ์ทรัพยากรเกษตร (S๑, ๒, ๔ T๒)</p> <p>๒. ส่งเสริมการใช้ที่ดินภาคการเกษตรให้เกิดประโยชน์สูงสุด (S๑, ๓, ๔ T๒)</p> <p>๓. เสริมสร้างการปฏิบัติงานแบบบูรณาการ (S๓, ๔, ๖ T๑)</p>	<p><b>WT</b></p> <p>๑. ส่งเสริม/สร้างตลาดสินค้าเกษตรอินทรีย์ (W๓, ๔ T๒, ๓)</p> <p>๒. กำหนดกฎหมายคุ้มครองอาชีพการเกษตร โดยให้ตั้งองค์กรดูแลสมาชิกเกษตรกรให้ได้รับความเป็นธรรมในการประกอบอาชีพ เช่น สมาคมอ้อยและน้ำตาล (W๒, ๓, ๕ T๑, ๓)</p>

## ส่วนที่ ๔

### แผนพัฒนาการเกษตรและสหกรณ์ของจังหวัดราชบุรี

#### ๑. วิสัยทัศน์ (Vision)

“เมืองเกษตรปลอดภัย ก้าวไกลเทคโนโลยีและนวัตกรรม ตลาดนำการผลิต คุณภาพชีวิตยั่งยืน”

#### ๒. พันธกิจ (Mission)

๒.๑ ส่งเสริมการผลิตสินค้าเกษตรให้ได้มาตรฐานและปลอดภัย

๒.๒ ส่งเสริมการบริหารจัดการทรัพยากรการเกษตรและสิ่งแวดล้อมอย่างสมดุลและยั่งยืน

๒.๓ การสร้างและเชื่อมโยงเครือข่ายการตลาดสินค้าเกษตรโดยเพิ่มช่องทางการจำหน่ายสินค้าเกษตรให้หลากหลาย

๒.๔ ส่งเสริมการใช้เทคโนโลยีและนวัตกรรมด้านการผลิตและการตลาดสินค้าเกษตร

๒.๕ สร้างและพัฒนาศักยภาพเกษตรกรรายย่อย (Smart Farmer) และสถาบันเกษตรกรให้เข้มแข็ง

๒.๖ พัฒนาและเพิ่มศักยภาพบุคลากรองค์กรภาครัฐด้านการเกษตร

#### ๓. เป้าประสงค์หลักการพัฒนาการเกษตรและสหกรณ์ของจังหวัด (Goals)

๓.๑ สินค้าเกษตรมีคุณภาพ และมาตรฐานความปลอดภัย

๓.๒ เกษตรกรและผู้บริโภคมีคุณภาพชีวิตที่ดีขึ้น

๓.๓ ทรัพยากรด้านการเกษตรมีความสมดุลและยั่งยืน

๓.๔ มีตลาดรองรับผลผลิตทางการเกษตร

๓.๕ เกษตรกรได้รับการพัฒนาเป็น (Smart Farmer) และบุคลากรภาครัฐได้รับการพัฒนาเป็น Smart Officer

#### ๔. ประเด็นยุทธศาสตร์ (Strategic Issue)

**ประเด็นยุทธศาสตร์ที่ ๑** เพิ่มประสิทธิภาพการบริหารจัดการสินค้าเกษตรตลอดห่วงโซ่อุปทานเพื่อการแข่งขัน

**เป้าประสงค์เชิงยุทธศาสตร์** ๑. เพิ่มประสิทธิภาพการผลิตและการตลาดด้วยเทคโนโลยีและนวัตกรรมให้มีคุณภาพและมาตรฐาน

๒. การสร้างมูลค่าเพิ่มสินค้าเกษตรและผลิตภัณฑ์เพื่อเพิ่มความสามารถในการแข่งขัน

**ตัวชี้วัด**

๑. จำนวนชนิดสินค้าเกษตร/แหล่งผลิต/ฟาร์มที่ผ่านการรับรองมาตรฐาน

๒. จำนวนช่องทางการจำหน่ายสินค้าเกษตรเพิ่มขึ้น

กลยุทธ์ที่ ๑ การเพิ่มขีดความสามารถในการแข่งขันภาคเกษตรด้วยเทคโนโลยีและนวัตกรรม

*แนวทาง*

- ส่งเสริมและสนับสนุนการวิจัย พัฒนาเทคโนโลยีและนวัตกรรมการเกษตรร่วมกับทุกภาคส่วน ตั้งแต่ระดับการผลิต การแปรรูป และตลาด
- ส่งเสริมและสนับสนุนการการนํางานวิจัย เทคโนโลยี และนวัตกรรมมาใช้ประโยชน์ด้านการเกษตร
- ส่งเสริมและรวบรวมภูมิปัญญาท้องถิ่นมาประยุกต์ใช้ในการเกษตร

กลยุทธ์ที่ ๒ ส่งเสริมการผลิตสินค้าเกษตรที่มีคุณภาพ และได้มาตรฐาน

*แนวทาง*

- ส่งเสริมการผลิตสินค้าเกษตรให้ปลอดภัยได้มาตรฐาน เช่น GAP GMP HACCP สินค้า GI Pre GAP และเกษตรอินทรีย์ เป็นต้น
- ส่งเสริมสินค้าเกษตรเชิงอัตลักษณ์ เชิงพื้นที่ของจังหวัดราชบุรี เช่น การขึ้นทะเบียนรับรองสิ่งบ่งชี้ทางภูมิศาสตร์ เป็นต้น
- สนับสนุนการปรับเปลี่ยนการผลิตตามศักยภาพความเหมาะสมของพื้นที่และตลาด (Zoning by Agri Map)
- ส่งเสริมการผลิตสินค้าเกษตรแบบแปลงใหญ่
- ส่งเสริมการผลิตการเกษตรแบบกลุ่มผลิต (Cluster) เครือข่ายวิสาหกิจ และเกษตรพันธะสัญญา (Contract Farming)
- สนับสนุนความร่วมมือการผลิตสินค้าเกษตรแบบประชารัฐระหว่างภาครัฐ เอกชน และเกษตรกร

กลยุทธ์ที่ ๓ ส่งเสริมและพัฒนาตลาดนำการผลิตสินค้าเกษตร

*แนวทาง*

- สนับสนุนการจัดตั้งศูนย์บริหารจัดการสินค้าเกษตรหรือตลาดสินค้าเกษตร
- ประสานจัดหาตลาด หรือแหล่งรับซื้อ Demand Side เช่น ตลาด โรงพยาบาล Modern Trade โรงแรม โรงงาน เป็นต้น
- จัดมหกรรมสินค้าเกษตร Road Show
- ส่งเสริมตลาดชุมชน และตลาดสินค้าเกษตรอินทรีย์
- ส่งเสริมตลาดสินค้าเกษตรออนไลน์ (E-Commerce)
- ส่งเสริมการเกษตรเชิงท่องเที่ยว
- สนับสนุนความร่วมมือด้านการตลาด แบบประชารัฐระหว่างภาครัฐ เอกชน และเกษตรกร
- จัดการประกวดสินค้าทางการเกษตร พืช ปศุสัตว์ ประมง

กลยุทธ์ที่ ๔ ส่งเสริมการสร้างมูลค่าเพิ่มสินค้าเกษตร

*แนวทาง*

- ส่งเสริมและพัฒนาการแปรรูปสินค้าเกษตร
- ส่งเสริมและพัฒนาบรรจุภัณฑ์สินค้าเกษตร
- การสร้างมูลค่าเพิ่มวัสดุเหลือใช้ทางการเกษตร
- ส่งเสริมและพัฒนาตราสินค้า (Brand)

## **ประเด็นยุทธศาสตร์ที่ ๒** การบริหารจัดการทรัพยากรเกษตรอย่างสมดุลยั่งยืน

**เป้าประสงค์เชิงยุทธศาสตร์** ส่งเสริมการผลิตทางการเกษตรที่เป็นมิตรกับสิ่งแวดล้อม การใช้ประโยชน์จากทรัพยากรในพื้นที่อย่างมีประสิทธิภาพสมดุลและยั่งยืน

### **ตัวชี้วัด**

๑. จำนวนพื้นที่ที่ได้รับการพัฒนาแหล่งน้ำทางการเกษตร (แห่ง)
๒. จำนวนพื้นที่การเกษตรที่ได้รับการบริหารจัดการ (ไร่)

### **กลยุทธ์ที่ ๑** การพัฒนาและอนุรักษ์ทรัพยากรเกษตร

#### *แนวทาง*

- การพัฒนาการบริหารจัดการพื้นที่ชลประทาน
- การเพิ่มและปรับปรุงแหล่งน้ำในไร่นา และชุมชน
- สนับสนุนการปฏิบัติการฝนหลวง
- การพัฒนาอนุรักษ์ทรัพยากรดิน
- การพัฒนาและอนุรักษ์ทรัพยากรประมง

### **กลยุทธ์ที่ ๒** ส่งเสริมการเกษตรที่เป็นมิตรกับสิ่งแวดล้อม

#### *แนวทาง*

- ส่งเสริมและถ่ายทอดเทคโนโลยีการเกษตรแบบยั่งยืน เป็นมิตรกับสิ่งแวดล้อม เช่น เกษตรสีเขียว เกษตรคาร์บอนต่ำ GAP และ PGS เป็นต้น
- การสร้างความรู้ความเข้าใจเกี่ยวกับการลดการใช้สารเคมีการเกษตร
- ส่งเสริมการนำวัสดุเหลือใช้ทางการเกษตร เช่น แกลบ เปลือก เมล็ด เป็นต้น กลับมาแปรรูปเป็นพลังงานทดแทน/พลังงานชีวภาพ
- ส่งเสริมการนำหลักการสีเขียว (Green) มาใช้ในโซ่อุปทานตั้งแต่การเลือกใช้วัสดุสีเขียว (Green Material) การจัดซื้อสีเขียว (Purchasing) การผลิตสีเขียว (Green Production) การบรรจุภัณฑ์สีเขียว (Green Packing) การตลาดสีเขียว (Green Markets) การสร้างสินค้าสีเขียว (Green Branding) และการขนส่งสีเขียว (Green Logistic)

### **กลยุทธ์ที่ ๓** ส่งเสริมการใช้ที่ดินภาคเกษตรให้เกิดประโยชน์สูงสุด

#### *แนวทาง*

- ส่งเสริมการบริหารจัดการพื้นที่เกษตรให้เกิดประโยชน์สูงสุด เช่น การทำเกษตรแบบผสมผสาน ปลูกพืชหลังเก็บเกี่ยว ปลูกพืชหมุนเวียน ปลูกพืชแซม และพืชอาหารสัตว์ เป็นต้น
- การบริหารจัดการพื้นที่เกษตรตามความเหมาะสมของพื้นที่ (Zoning) เช่น การลดพื้นที่ปลูกข้าวเป็นพืชอาหารสัตว์ เป็นต้น
- กำหนดกฎหมายคุ้มครองอาชีพการเกษตรโดยตั้งองค์กรดูแลสมาชิกเกษตรกรให้ได้รับความเป็นธรรมในการประกอบอาชีพ เช่น สมาคมอ้อยและน้ำตาล เป็นต้น

### **ประเด็นยุทธศาสตร์ที่ ๓** สร้างความเข้มแข็งให้กับเกษตรกรและสถาบันเกษตรกร

**เป้าประสงค์เชิงยุทธศาสตร์** ๑. เกษตรกรได้รับการพัฒนาศักยภาพสู่การเป็น Smart Farmer/Young Smart Farmer

๒. เกษตรกรมีความมั่นคงด้านอาชีพ และส่งเสริมเกษตรกรรุ่นใหม่

๓. สถาบันเกษตรกรมีความเข้มแข็งและมีเครือข่ายธุรกิจ

๔. เกษตรกรน้อมนำเศรษฐกิจพอเพียงมาประยุกต์ใช้ และนำไปปฏิบัติได้

#### **ตัวชี้วัด**

๑. ร้อยละของวิสาหกิจชุมชน/สถาบันเกษตรกรที่เพิ่มขึ้น

๒. ร้อยละของจำนวน Smart Farmer/Young Smart Farmer เพิ่มขึ้น

๓. เกิดการเชื่อมโยงเครือข่ายระหว่างเกษตรกร และสถาบันเกษตรกร

**กลยุทธ์ที่ ๑** การสร้างและพัฒนาศักยภาพเกษตรกรสู่การเป็น Smart Farmer

#### *แนวทาง*

- สร้างและพัฒนายุวเกษตรกร Young Smart Farmer
- พัฒนาองค์ความรู้ของเกษตรกรสู่เกษตรกรมืออาชีพ
- ส่งเสริมและพัฒนาศูนย์เรียนรู้ด้านการเกษตร เช่น ศพก. ศูนย์เครือข่าย ศูนย์ถ่ายทอดเทคโนโลยีสหกรณ์ และศูนย์ถ่ายทอดเทคโนโลยีการพัฒนาที่ดิน เป็นต้น
- สร้างรายได้เสริมนอกภาคเกษตร เช่น การใช้วัสดุท้องถิ่นมาทำเป็นเครื่องมือเกษตร การเกษตรเชิงท่องเที่ยว เป็นต้น
- ส่งเสริมให้เกษตรกรเข้าถึงแหล่งทุน
- ช่วยเหลือเกษตรกรด้านหนี้สิน
- การสร้างความภาคภูมิใจในการประกอบอาชีพเกษตร
- ส่งเสริมการทำบัญชีครัวเรือน

**กลยุทธ์ที่ ๒** ส่งเสริมและพัฒนาสถาบันเกษตรกร

#### *แนวทาง*

- ส่งเสริมการรวมกลุ่มในการพัฒนาอาชีพเกษตร เช่น กลุ่มเกษตรกร วิสาหกิจชุมชน และสหกรณ์ เป็นต้น
- ส่งเสริมการสร้างเครือข่ายในการพัฒนาอาชีพเกษตร เช่น การเชื่อมโยงทั้งภายในและภายนอกจังหวัด เป็นต้น
- พัฒนาระดับสถาบันเกษตรกรให้เข้มแข็ง Smart Group
- ส่งเสริมการพัฒนาภาคเกษตรแบบพลังประชารัฐอย่างมีส่วนร่วม โดยเกษตรกรต้นแบบ ปราชญ์ชาวบ้าน สถาบันการศึกษา และภาคเอกชน
- สนับสนุนให้สถาบันเกษตรกรเข้าถึงแหล่งทุน

**กลยุทธ์ที่ ๓** ส่งเสริมและสนับสนุนการทำการเกษตรแบบพอเพียงและยั่งยืน

#### *แนวทาง*

- ส่งเสริมการทำเกษตรผสมผสาน
- ส่งเสริมการทำเกษตรทฤษฎีใหม่
- ส่งเสริมการทำเกษตรยั่งยืน
- ส่งเสริมการปลูกพืชร่วมพืชแซม
- สนับสนุนโครงการพระราชดำริฯ

**ประเด็นยุทธศาสตร์ที่ ๔** การเพิ่มประสิทธิภาพองค์กรภาครัฐเพื่อพัฒนาการเกษตร

**เป้าประสงค์เชิงยุทธศาสตร์** เพิ่มประสิทธิภาพการบริหารแบบบูรณาการทั้งด้านบุคลากรภาครัฐและกระบวนการทำงานให้เกิดการพัฒนาอย่างต่อเนื่อง มีธรรมาภิบาลพัฒนาบุคลากรให้เป็นมืออาชีพ (Smart Officer)

**ตัวชี้วัด** จำนวนบุคลากรที่ได้รับการพัฒนาเข้าสู่ Smart Officer

**กลยุทธ์ที่ ๑** การส่งเสริมและพัฒนาขีดความสามารถของบุคลากรภาครัฐ

*แนวทาง*

- ส่งเสริมการปลูกจิตสำนึก ค่านิยม คุณธรรม จริยธรรม และสร้างวินัยให้กับบุคลากรภาครัฐ
- สนับสนุนการฝึกอบรม การศึกษาดูงาน เพื่อเพิ่มทักษะในการปฏิบัติงาน
- ส่งเสริมให้หน่วยงานมีการจัดการความรู้ (Knowledge Management : KM)
- ส่งเสริมการจัดเวทีแลกเปลี่ยนเรียนรู้ (Knowledge Sharing) จากผู้รู้หรือผู้เชี่ยวชาญ

**กลยุทธ์ที่ ๒** การเสริมสร้างและพัฒนาความพร้อมในการปฏิบัติงานให้กับองค์กรภาครัฐ

*แนวทาง*

- การสร้างและพัฒนาระบบเทคโนโลยีสารสนเทศด้านการเกษตร
- การบริหารจัดการข้อมูลด้านการเกษตรให้ถูกต้อง ครบถ้วน และเป็นปัจจุบัน
- สนับสนุนให้หน่วยงานมีเครื่องมือและเทคโนโลยีที่ทันสมัยในการปฏิบัติงาน

**กลยุทธ์ที่ ๓** เสริมสร้างการปฏิบัติงานแบบบูรณาการ

*แนวทาง*

- การสร้างกลไกในการปฏิบัติงานทุกระดับ เช่น จังหวัด อำเภอ ตำบล เป็นต้น
- ส่งเสริมการมีส่วนร่วมในการพัฒนาการเกษตรแบบประชารัฐ
- สนับสนุนให้มีการจัดงบประมาณในการพัฒนาการเกษตรเชิงพื้นที่แบบบูรณาการ
- การสร้างเครือข่ายเพื่อเป็นช่วยในการปฏิบัติงาน เช่น อาสาสมัครปราชญ์ชาวบ้าน เป็นต้น
- การจัดกิจกรรมสัมพันธ์หน่วยงานในสังกัดกระทรวงเกษตรและสหกรณ์
- ส่งเสริมให้มีการจัดตั้งองค์กรคุ้มครองอาชีพเกษตรกร

## ๕. แผนพัฒนาการเกษตรและสหกรณ์ของจังหวัดราชบุรี (พ.ศ. ๒๕๖๑ - พ.ศ. ๒๕๖๕)

ประเด็นยุทธศาสตร์	เป้าประสงค์	ตัวชี้วัด	ค่าเป้าหมาย					รวม ๕ ปี	กลยุทธ์
			พ.ศ. ๒๕๖๑	พ.ศ. ๒๕๖๒	พ.ศ. ๒๕๖๓	พ.ศ. ๒๕๖๔	พ.ศ. ๒๕๖๕		
ประเด็นยุทธศาสตร์ที่ ๑ : เพิ่มประสิทธิภาพการบริหารจัดการสินค้าเกษตรตลอดห่วงโซ่อุปทานเพื่อการแข่งขัน	๑. เพิ่มประสิทธิภาพการผลิตและการตลาดด้วยเทคโนโลยีและนวัตกรรมให้มีคุณภาพและมาตรฐาน	๑. จำนวนชนิดสินค้าเกษตร/แหล่งผลิต/ฟาร์มที่ผ่านการรับรองมาตรฐาน	๒๐๐ (ราย)	๒๕๐ (ราย)	๓๐๐ (ราย)	๓๕๐ (ราย)	๔๐๐ (ราย)	๑,๕๐๐ (ราย)	กลยุทธ์ที่ ๑ การเพิ่มขีดความสามารถในการแข่งขันภาคเกษตรด้วยเทคโนโลยีและนวัตกรรม กลยุทธ์ที่ ๒ ส่งเสริมการผลิตสินค้าเกษตรที่มีคุณภาพ และได้มาตรฐาน กลยุทธ์ที่ ๓ ส่งเสริมและพัฒนาตลาดนำการผลิตสินค้าเกษตร กลยุทธ์ที่ ๔ ส่งเสริมการสร้างมูลค่าเพิ่มสินค้าเกษตร
	๒. การสร้างมูลค่าเพิ่มสินค้าเกษตรและผลิตภัณฑ์เพื่อเพิ่มความสามารถในการแข่งขัน	๒. จำนวนช่องทางการจำหน่ายสินค้าเกษตรเพิ่มขึ้น	๑	๑	๑	๑	๑	๕	

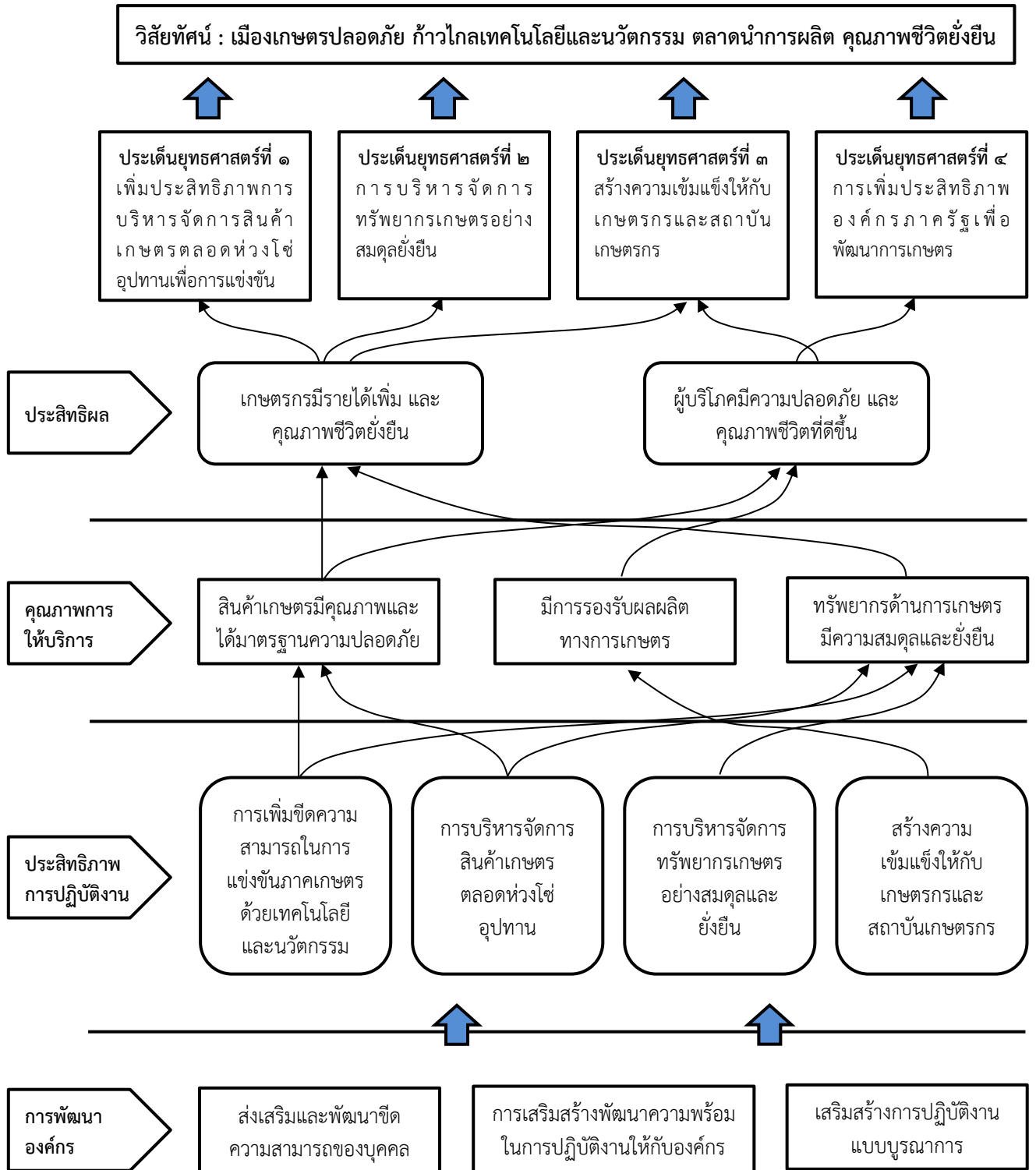
ประเด็นยุทธศาสตร์	เป้าประสงค์	ตัวชี้วัด	ค่าเป้าหมาย					รวม ๕ ปี	กลยุทธ์
			พ.ศ. ๒๕๖๑	พ.ศ. ๒๕๖๒	พ.ศ. ๒๕๖๓	พ.ศ. ๒๕๖๔	พ.ศ. ๒๕๖๕		
ประเด็นยุทธศาสตร์ที่ ๒ : การบริหารจัดการทรัพยากรเกษตรอย่างสมดุลยั่งยืน	ส่งเสริมการผลิตทางการเกษตรที่เป็นมิตรกับสิ่งแวดล้อม การใช้ประโยชน์จากทรัพยากรในพื้นที่อย่างมีประสิทธิภาพ สมดุลและยั่งยืน	๑. จำนวนพื้นที่ที่ได้รับการพัฒนาแหล่งน้ำทางการเกษตร (แห่ง) ๒. จำนวนพื้นที่การเกษตรที่ได้รับการบริหารจัดการ (ไร่)	๕	๖	๗	๘	๙	๓๕	กลยุทธ์ที่ ๑ การพัฒนาและอนุรักษ์ทรัพยากรเกษตร กลยุทธ์ที่ ๒ ส่งเสริมการเกษตรที่เป็นมิตรกับสิ่งแวดล้อม กลยุทธ์ที่ ๓ ส่งเสริมการใช้ที่ดินภาคเกษตรให้เกิดประโยชน์สูงสุด
			๑,๕๐๐	๑,๘๐๐	๒,๘๐๐	๒,๐๐๐	๒,๗๐๐	๑๐,๘๐๐	



ประเด็นยุทธศาสตร์	เป้าประสงค์	ตัวชี้วัด	ค่าเป้าหมาย						รวม ๕ ปี	กลยุทธ์
			พ.ศ. ๒๕๖๑	พ.ศ. ๒๕๖๒	พ.ศ. ๒๕๖๓	พ.ศ. ๒๕๖๔	พ.ศ. ๒๕๖๕			
ประเด็นยุทธศาสตร์ที่ ๓ : สร้างความเข้มแข็งให้กับ เกษตรกรและสถาบันเกษตรกร	๑. เกษตรกรได้รับการพัฒนาศักยภาพ สู่การเป็น Smart Farmer/Young Smart Farmer	๑. ร้อยละของ วิสาหกิจชุมชน/ สถาบันเกษตรกร ที่เพิ่มขึ้น	ร้อยละ ๑ หรือ เพิ่มขึ้น ๕ กลุ่ม	ร้อยละ ๑ หรือ เพิ่มขึ้น ๕ กลุ่ม	ร้อยละ ๑ หรือ เพิ่มขึ้น ๕ กลุ่ม	ร้อยละ ๑ หรือ เพิ่มขึ้น ๕ กลุ่ม	ร้อยละ ๑ หรือ เพิ่มขึ้น ๕ กลุ่ม	ร้อยละ ๑ หรือ เพิ่มขึ้น ๒๕ กลุ่ม	กลยุทธ์ที่ ๑ การสร้างและ พัฒนาศักยภาพเกษตรกรสู่ การเป็น Smart Farmer กลยุทธ์ที่ ๒ ส่งเสริมและ พัฒนาสถาบันเกษตรกร กลยุทธ์ที่ ๓ ส่งเสริมและ สนับสนุนการทำเกษตร แบบพอเพียงและยั่งยืน	
	๒. เกษตรกรมีความ มั่นคงด้านอาชีพ และ ส่งเสริมเกษตรกร รุ่นใหม่	๒. ร้อยละของ จำนวน Smart Farmer/Young Smart Farmer เพิ่มขึ้น	เพิ่มขึ้น ร้อยละ ๕	เพิ่มขึ้น ร้อยละ ๕	เพิ่มขึ้น ร้อยละ ๕	เพิ่มขึ้น ร้อยละ ๕	เพิ่มขึ้น ร้อยละ ๕	เพิ่มขึ้น ร้อยละ ๕		
	๓. สถาบันเกษตรกร มีความเข้มแข็งและมี เครือข่ายธุรกิจ	๓. เกิดการเชื่อมโยง เครือข่ายระหว่าง	ร้อยละ ๖๐ หรือ ๖	ร้อยละ ๖๕ หรือ ๗	ร้อยละ ๗๐ หรือ ๘	ร้อยละ ๗๕ หรือ ๙	ร้อยละ ๘๐ หรือ ๑๐	ร้อยละ ๘๐ หรือ ๔๐		
	๔. เกษตรกรน้อมนำ เศรษฐกิจพอเพียงมา ประยุกต์ใช้ และ นำไปปฏิบัติได้	เกษตรกร และ สถาบันเกษตรกร	ร้อยละ ๖๐ หรือ ๖	ร้อยละ ๖๕ หรือ ๗	ร้อยละ ๗๐ หรือ ๘	ร้อยละ ๗๕ หรือ ๙	ร้อยละ ๘๐ หรือ ๑๐	ร้อยละ ๘๐ หรือ ๔๐		

ประเด็นยุทธศาสตร์	เป้าประสงค์	ตัวชี้วัด	ค่าเป้าหมาย					รวม ๕ ปี	กลยุทธ์
			พ.ศ. ๒๕๖๑	พ.ศ. ๒๕๖๒	พ.ศ. ๒๕๖๓	พ.ศ. ๒๕๖๔	พ.ศ. ๒๕๖๕		
ประเด็นยุทธศาสตร์ที่ ๔ : การเพิ่มประสิทธิภาพองค์กร ภาครัฐเพื่อพัฒนาการเกษตร	เพิ่มประสิทธิภาพการบริหารแบบบูรณาการทั้งด้านบุคลากรภาครัฐและกระบวนการทำงานให้เกิดการพัฒนาอย่างต่อเนื่อง มีธรรมาภิบาล พัฒนาบุคลากรให้เป็นมืออาชีพ (Smart Officer)	จำนวนบุคลากรที่ได้รับการพัฒนาเข้าสู่ Smart Officer							กลยุทธ์ที่ ๑ การส่งเสริมและพัฒนาขีดความสามารถของบุคลากรภาครัฐ กลยุทธ์ที่ ๒ การเสริมสร้างและพัฒนาความพร้อมในการปฏิบัติงานให้กับองค์กรภาครัฐ กลยุทธ์ที่ ๓ เสริมสร้างการปฏิบัติงานแบบบูรณาการ

๖. แผนที่ยุทธศาสตร์ (Strategy Map)



ประเด็นยุทธศาสตร์ที่ ๑ เพิ่มประสิทธิภาพการบริหารจัดการสินค้าเกษตรตลอดห่วงโซ่อุปทานเพื่อการแข่งขัน

กลยุทธ์	โครงการ	แหล่งงบประมาณ	งบประมาณ (บาท)					รวม ๕ ปี	หน่วยงานดำเนินการ	
			พ.ศ.๒๕๖๑	พ.ศ.๒๕๖๒	พ.ศ.๒๕๖๓	พ.ศ.๒๕๖๔	พ.ศ.๒๕๖๕		หลัก	ร่วม
๒	๑ เกษตรเพื่ออาหารกลางวัน	๑	๕๓,๐๐๐	๕๔,๘๐๐				๑๐๗,๘๐๐	สำนักงานเกษตรจังหวัดราชบุรี	
๒	๒ ขึ้นทะเบียนและปรับปรุงทะเบียนเกษตรกร	๑	๘๒,๖๐๐	๓๓๖,๐๐๐				๔๑๘,๖๐๐	สำนักงานเกษตรจังหวัดราชบุรี	
๒	๓ พัฒนากลุ่มแม่บ้านเกษตรกรเป็นแหล่งเรียนรู้ต้นแบบด้านการพัฒนาคุณภาพชีวิตและเศรษฐกิจครัวเรือน	๑		๒๗,๐๐๐				๒๗,๐๐๐	สำนักงานเกษตรจังหวัดราชบุรี	
๒	๔ พัฒนาขีดความสามารถในการแข่งขันสินค้าเกษตรแปรรูป	๑	๑๗,๖๐๐	๑๑๔,๐๐๐				๑๓๑,๖๐๐	สำนักงานเกษตรจังหวัดราชบุรี	
๒	๕ พัฒนาคุณภาพสินค้าเกษตรสู่มาตรฐาน	๑	๓๓๑,๔๐๐	๑๖๐,๒๐๐				๔๙๑,๖๐๐	สำนักงานเกษตรจังหวัดราชบุรี	
๒	๖ พัฒนาศักยภาพการดำเนินงานศูนย์จัดการศัตรูพืชชุมชน	๑		๒๑๓,๕๐๐				๒๑๓,๕๐๐	สำนักงานเกษตรจังหวัดราชบุรี	
๒	๗ พัฒนาศูนย์จัดการดินปุ๋ยชุมชน(ศดปช.)	๑	๑๖๑,๕๐๐	๑๘๕,๐๐๐				๓๔๖,๕๐๐	สำนักงานเกษตรจังหวัดราชบุรี	
๒	๘ เพิ่มประสิทธิภาพการผลิตสินค้าเกษตรปาล์มน้ำมัน	๑		๒๑,๐๐๐				๒๑,๐๐๐	สำนักงานเกษตรจังหวัดราชบุรี	
๒	๙ เพิ่มประสิทธิภาพการผลิตสินค้าเกษตรมันสำปะหลัง	๑		๘๐,๐๐๐				๘๐,๐๐๐	สำนักงานเกษตรจังหวัดราชบุรี	
๒	๑๐ เพิ่มประสิทธิภาพการผลิตสินค้าเกษตรสับปะรด	๑		๑๘๕,๐๐๐				๑๘๕,๐๐๐	สำนักงานเกษตรจังหวัดราชบุรี	
๒	๑๑ ฟาร์มตัวอย่างตามพระราชดำริ	๑	๒๔๙,๐๐๐	๘๒,๕๐๐				๓๓๑,๕๐๐	สำนักงานเกษตรจังหวัดราชบุรี	
๒	๑๒ ระบบส่งเสริมเกษตรแบบแปลงใหญ่	๑	๙,๕๕๕,๗๕๐	๓,๗๘๒,๕๐๐				๑๓,๓๓๘,๒๕๐	สำนักงานเกษตรจังหวัดราชบุรี	
๒	๑๓ โรงเรียนพัฒนาชุมชน	๑		๕๖,๐๐๐				๕๖,๐๐๐	สำนักงานเกษตรจังหวัดราชบุรี	
๒	๑๔ ศูนย์เรียนรู้การเพิ่มประสิทธิภาพการผลิตสินค้าเกษตร	๑	๖๖๒,๒๐๐	๘๐๐,๘๐๐				๑,๔๖๓,๐๐๐	สำนักงานเกษตรจังหวัดราชบุรี	
๒	๑๕ ส่งเสริมการปลูกพืชหลากหลายฤดูนาปรัง	๑	๕๒,๐๐๐	๑๙,๘๐๐				๗๑,๘๐๐	สำนักงานเกษตรจังหวัดราชบุรี	
๒	๑๖ ส่งเสริมการพัฒนาศักยภาพวิสาหกิจชุมชน	๑	๒๓๔,๓๐๐	๙๙,๕๐๐				๓๓๓,๘๐๐	สำนักงานเกษตรจังหวัดราชบุรี	
๒	๑๗ ส่งเสริมการเพิ่มประสิทธิภาพการผลิตกล้วยไม้	๑		๑๒,๐๐๐				๑๒,๐๐๐	สำนักงานเกษตรจังหวัดราชบุรี	
๒	๑๘ ส่งเสริมการเพิ่มประสิทธิภาพการผลิตสินค้า(ไม้ผล)	๑		๓๒,๐๐๐				๓๒,๐๐๐	สำนักงานเกษตรจังหวัดราชบุรี	
๒	๑๙ ส่งเสริมการเพิ่มประสิทธิภาพการผลิตอ้อย	๑		๖๒,๘๗๕				๖๒,๘๗๕	สำนักงานเกษตรจังหวัดราชบุรี	
๒	๒๐ ส่งเสริมการอารักขาพืชเพื่อเพิ่มประสิทธิภาพการผลิตสินค้าเกษตร	๑		๕๗,๐๐๐				๕๗,๐๐๐	สำนักงานเกษตรจังหวัดราชบุรี	
๒	๒๑ ส่งเสริมเคหกิจเพื่อความมั่นคงด้านอาหารในครัวเรือนและชุมชน	๑	๕๒,๐๐๐	๓๕,๐๐๐				๘๗,๐๐๐	สำนักงานเกษตรจังหวัดราชบุรี	
๒	๒๒ ส่งเสริมและพัฒนาวิสาหกิจชุมชนต้นแบบ	๑		๒๑,๐๐๐				๒๑,๐๐๐	สำนักงานเกษตรจังหวัดราชบุรี	
๒	๒๓ ส่งเสริมเศรษฐกิจพอเพียงขยายผลสู่การปฏิบัติ(ปี๒)	๑	๑๕,๐๐๐	๑๓,๐๐๐				๒๘,๐๐๐	สำนักงานเกษตรจังหวัดราชบุรี	
๒	๒๔ สนับสนุนกลไกการดำเนินงานตาม พรบ.	๑		๕๗,๙๐๐				๕๗,๙๐๐	สำนักงานเกษตรจังหวัดราชบุรี	
๒	๒๕ สนับสนุนการปฏิบัติงานด้านทะเบียนและสารสนเทศวิสาหกิจชุมชน	๑		๒๐,๐๐๐				๒๐,๐๐๐	สำนักงานเกษตรจังหวัดราชบุรี	
๒	๒๖ สัมมนาเครือข่ายกลุ่มส่งเสริมการเกษตร ระดับจังหวัด	๑		๒๒,๔๐๐				๒๒,๔๐๐	สำนักงานเกษตรจังหวัดราชบุรี	
๒	๒๗ เสริมสร้างและพัฒนากลุ่มยุวเกษตรกร	๑		๒๔,๐๐๐				๒๔,๐๐๐	สำนักงานเกษตรจังหวัดราชบุรี	
๒	๒๘ อาสาสมัครเกษตร	๑	๑๑๐,๐๐๐	๗๕,๑๐๐				๑๘๕,๑๐๐	สำนักงานเกษตรจังหวัดราชบุรี	
๒	๒๙ เกษตรอินทรีย์	๑	๓๖,๐๐๐					๓๖,๐๐๐	สำนักงานเกษตรจังหวัดราชบุรี	
๒	๓๐ คลินิกเกษตรเคลื่อนที่ฯ	๑	๑๒๐,๐๐๐					๑๒๐,๐๐๐	สำนักงานเกษตรจังหวัดราชบุรี	
๒	๓๑ พัฒนาการเกษตรครบวงจรในพื้นที่ที่มีศักยภาพ	๑	๗๒๐,๕๐๐					๗๒๐,๕๐๐	สำนักงานเกษตรจังหวัดราชบุรี	

กลยุทธ์	โครงการ	แหล่งงบประมาณ	งบประมาณ (บาท)					หน่วยงานดำเนินการ		
			พ.ศ.๒๕๖๑	พ.ศ.๒๕๖๒	พ.ศ.๒๕๖๓	พ.ศ.๒๕๖๔	พ.ศ.๒๕๖๕	รวม ๕ ปี	หลัก	ร่วม
๒	๓๒ ระบบส่งเสริมการเกษตรแบบแปลงใหญ่ (นาแปลงใหญ่) ปี ๒๕๖๑	๑	๒๒๗,๖๐๐					๒๒๗,๖๐๐	สำนักงานเกษตรจังหวัดราชบุรี	
๒	๓๓ เพิ่มประสิทธิภาพการบริหารจัดการสินค้าเกษตร	๑	๗๓๔,๔๐๐					๗๓๔,๔๐๐	สำนักงานเกษตรจังหวัดราชบุรี	
๒	๓๔ ศจช.	๑	๑๙๗,๒๔๐					๑๙๗,๒๔๐	สำนักงานเกษตรจังหวัดราชบุรี	
๒	๓๕ ส่งเสริมเกษตรกรรมทางเลือก	๑	๙๕,๕๐๐					๙๕,๕๐๐	สำนักงานเกษตรจังหวัดราชบุรี	
๒	๓๖ ส่งเสริมเกษตรทฤษฎีใหม่และเกษตรกรรมยั่งยืน ปี ๒๕๖๑	๑	๑๓๙,๗๘๕					๑๓๙,๗๘๕	สำนักงานเกษตรจังหวัดราชบุรี	
๒	๓๗ ส่งเสริมและพัฒนาอาชีพเพื่อแก้ไขปัญหาที่ดินทำกินของเกษตรกร	๑	๑๓๒,๓๐๐					๑๓๒,๓๐๐	สำนักงานเกษตรจังหวัดราชบุรี	
๒	๓๘ สนับสนุนเกษตรกรชาวสวนยางรายย่อยประกอบอาชีพเสริม	๑	๕,๐๐๐					๕,๐๐๐	สำนักงานเกษตรจังหวัดราชบุรี	
๒	๓๙ เสริมสร้างและพัฒนาศักยภาพองค์กรเกษตรกร	๑	๑๒๘,๐๐๐					๑๒๘,๐๐๐	สำนักงานเกษตรจังหวัดราชบุรี	
๒	๔๐ พัฒนาขีดความสามารถการผลิตสินค้าเกษตรปลอดภัย	๒	๒,๗๙๔,๗๙๐	๖,๒๙๒,๖๐๐				๙,๐๘๗,๓๙๐	สำนักงานเกษตรจังหวัดราชบุรี	
๒	๔๑ พัฒนาศักยภาพการผลิตด้านการเกษตร	๒		๓,๙๔๐,๐๐๐				๓,๙๔๐,๐๐๐	สำนักงานเกษตรจังหวัดราชบุรี	
๒	๔๒ ปรับปรุงข้อมูลทะเบียนเกษตรกร	๑		๑๑,๐๐๐				๑๑,๐๐๐	สำนักงานประมงจังหวัดราชบุรี	
๒	๔๓ พัฒนาศักยภาพการผลิตปลานิลในกระชังของจังหวัดราชบุรี โดยการใช้เทคโนโลยีภูมิคุ้มกันโรคขั้นสูงเพื่อบรรเทาปัญหาการเกิดโรค	๒	-	-	๑,๖๓๙,๗๔๐			๑,๖๓๙,๗๔๐	สำนักงานประมงจังหวัดราชบุรี	
๒	๔๔ พัฒนาฟาร์มเพาะเลี้ยงสัตว์น้ำแบบแปลงใหญ่เพื่อเพิ่มมูลค่าและการส่งออก	๒	-	-	๗๓๙,๔๐๐			๗๓๙,๔๐๐	สำนักงานประมงจังหวัดราชบุรี	
๒	๔๕ การพัฒนาการผลิตปศุสัตว์	๑		๑,๘๕๙,๔๐๐				๑,๘๕๙,๔๐๐	สำนักงานปศุสัตว์จังหวัดราชบุรี	
๒	๔๖ การพัฒนาสุขภาพสัตว์	๑		๑,๓๐๒,๐๐๐				๑,๓๐๒,๐๐๐	สำนักงานปศุสัตว์จังหวัดราชบุรี	
๒	๔๗ บริหารจัดการการผลิตสินค้าเกษตรตามแผนที่เกษตร เพื่อการบริหารจัดการเชิงรุก	๑		๖,๔๐๐				๖,๔๐๐	สำนักงานปศุสัตว์จังหวัดราชบุรี	
๒	๔๘ ปรับปรุงข้อมูลทะเบียนเกษตรกร	๑		๕๙,๓๐๐				๕๙,๓๐๐	สำนักงานปศุสัตว์จังหวัดราชบุรี	
๒	๔๙ ฝักรวงป้องกันควบคุมกำจัดและชันสูตรโรคสัตว์	๑		๑,๓๐๔,๒๒๐				๑,๓๐๔,๒๒๐	สำนักงานปศุสัตว์จังหวัดราชบุรี	
๒	๕๐ พัฒนาและส่งเสริมอุตสาหกรรมฮาลาลด้านปศุสัตว์	๑		๓๘,๙๐๐				๓๘,๙๐๐	สำนักงานปศุสัตว์จังหวัดราชบุรี	
๒	๕๑ พัฒนาศักยภาพกระบวนการผลิตสินค้าเกษตร	๑		๑,๔๑๙,๐๐๐				๑,๔๑๙,๐๐๐	สำนักงานปศุสัตว์จังหวัดราชบุรี	
๒	๕๒ ยกระดับคุณภาพมาตรฐานสินค้าเกษตร	๑	๖๒๗,๐๔๐	๒๓๒,๕๐๐				๘๕๙,๕๔๐	สำนักงานปศุสัตว์จังหวัดราชบุรี	
๒	๕๓ ระบบส่งเสริมการเกษตรแบบแปลงใหญ่	๑		๑๖๑,๓๐๐				๑๖๑,๓๐๐	สำนักงานปศุสัตว์จังหวัดราชบุรี	
๒	๕๔ ศูนย์เรียนรู้การเพิ่มประสิทธิภาพการผลิตสินค้าเกษตร	๑		๘๑,๐๐๐				๘๑,๐๐๐	สำนักงานปศุสัตว์จังหวัดราชบุรี	
๒	๕๕ สร้างทักษะและส่งเสริมอาชีพ ด้านเกษตร	๑		-				-	สำนักงานปศุสัตว์จังหวัดราชบุรี	
๒	๕๖ อันเนื่องมาจากพระราชดำริ	๑		๒๘๔,๐๐๐				๒๘๔,๐๐๐	สำนักงานปศุสัตว์จังหวัดราชบุรี	
๒	๕๗ เมืองปศุสัตว์ครบวงจร	๒		๒,๔๖๗,๐๐๐				๒,๔๖๗,๐๐๐	สำนักงานปศุสัตว์จังหวัดราชบุรี	
๒	๕๘ ส่งเสริมการเลี้ยงไก่พื้นเมืองเกษตรกรที่ยั่งยืน	๒		๗๒๗,๐๐๐				๗๒๗,๐๐๐	สำนักงานปศุสัตว์จังหวัดราชบุรี	
๒	๕๙ พัฒนาศักยภาพกระบวนการผลิตสินค้าเกษตร	๑	๑๙๑,๘๐๐	๒๕๐,๒๐๐	๒๕๐,๒๐๐	๒๕๐,๒๐๐	๒๕๐,๒๐๐	๑,๑๙๒,๖๐๐	ศูนย์วิจัยและบำรุงพันธุ์สัตว์หนองกวาก	
๒	๖๐ พัฒนาศักยภาพด้านปศุสัตว์	๑	๕,๗๘๗,๑๐๐	๘,๙๙๔,๗๒๐	๘,๙๙๔,๗๒๐	๘,๙๙๔,๗๒๐	๘,๙๙๔,๗๒๐	๔๑,๗๖๕,๙๘๐	ศูนย์วิจัยและบำรุงพันธุ์สัตว์หนองกวาก	
๒	๖๑ อันเนื่องมาจากพระราชดำริ/พัฒนาพื้นที่โครงการหลวง	๑	๕๒,๒๒๐	๕๗๒,๓๐๐	๕๗๒,๓๐๐	๕๗๒,๓๐๐	๕๗๒,๓๐๐	๒,๓๖๔,๔๒๐	ศูนย์วิจัยและบำรุงพันธุ์สัตว์หนองกวาก	
๒	๖๒ โครงการยกระดับคุณภาพสินค้าเกษตร	๑	๑๑,๘๑๐,๑๓๑	๘,๒๖๔,๘๔๐	๘,๒๖๔,๘๔๐	๘,๒๖๔,๘๔๐	๘,๒๖๔,๘๔๐	๔๔,๘๖๙,๔๙๑	ศูนย์วิจัยและพัฒนาการสัตวแพทย์ฯ	
๒	๖๓ โครงการพัฒนาคุณภาพกระบวนการผลิตสินค้าเกษตร	๑	๙,๒๕๑,๓๑๐	๔,๖๐๓,๓๐๐	๔,๖๐๓,๓๐๐	๔,๖๐๓,๓๐๐	๔,๖๐๓,๓๐๐	๒๗,๖๖๔,๕๑๐	ศูนย์วิจัยและพัฒนาการสัตวแพทย์ฯ	

กลยุทธ์	โครงการ	แหล่งงบประมาณ	งบประมาณ (บาท)					รวม 5 ปี	หน่วยงานดำเนินการ	
			พ.ศ.๒๕๖๑	พ.ศ.๒๕๖๒	พ.ศ.๒๕๖๓	พ.ศ.๒๕๖๔	พ.ศ.๒๕๖๕		หลัก	ร่วม
๒	๖๔ พัฒนาศักยภาพด้านปศุสัตว์	๑	๔,๗๖๖,๐๒๗	๗,๘๖๘,๕๕๐	๗,๘๖๘,๕๕๐	๗,๘๖๘,๕๕๐	๗,๘๖๘,๕๕๐	๓๖,๒๔๐,๒๒๗	ศูนย์วิจัยและพัฒนาการสัตวแพทย์ฯ	
๒	๖๕ ส่งเสริมประสิทธิภาพการผลิตภาคปศุสัตว์	๑	๒๗,๘๘๒,๖๕๕	๑๘,๔๙๖,๑๔๘	๑๘,๔๙๖,๑๔๘	๑๘,๔๙๖,๑๔๘	๑๘,๔๙๖,๑๔๘	๑๐๑,๘๖๗,๒๔๗	ศูนย์วิจัยการผสมเทียมและเทคโนโลยีฯ	
๒	๖๖ การพัฒนาการผลิตปศุสัตว์สัตว์	๑	๓,๑๐๐,๖๐๐	๔,๔๗๔,๙๘๖	๔,๔๗๔,๙๘๖	๔,๔๗๔,๙๘๖	๔,๔๗๔,๙๘๖	๒๑,๐๐๐,๕๔๔	ศูนย์วิจัยและผลิตน้ำเชื้อสุกรราชบุรี	
๒	๖๗ ผลิตและกระจายเมล็ดพันธุ์	๑		๒๕,๑๔๖,๐๐๐	๒๕,๑๔๖,๐๐๐	๒๕,๑๔๖,๐๐๐	๒๕,๑๔๖,๐๐๐	๑๐๐,๕๘๔,๐๐๐	ศูนย์เมล็ดพันธุ์ข้าวราชบุรี	
๒	๖๘ ระบบส่งเสริมการเกษตรแบบแปลงใหญ่	๑	๓,๘๑๘,๗๐๐	๒,๕๑๓,๙๐๐	๒,๕๑๓,๙๐๐	๒,๕๑๓,๙๐๐	๒,๕๑๓,๙๐๐	๑๓,๘๗๔,๓๐๐	ศูนย์วิจัยข้าวราชบุรี	
๒	๖๙ ศูนย์เรียนรู้การเพิ่มประสิทธิภาพการผลิตสินค้าเกษตร	๑	๑๑๒,๐๐๐	๘๕,๕๐๐	๘๕,๕๐๐	๘๕,๕๐๐	๘๕,๕๐๐	๔๕๔,๐๐๐	ศูนย์วิจัยข้าวราชบุรี	
๒	๗๐ เสริมสร้างความเข้มแข็งศูนย์ข้าวชุมชนและเครือข่าย	๑	๗๖,๐๐๐	๓๑,๔๐๐	๓๑,๔๐๐	๓๑,๔๐๐	๓๑,๔๐๐	๒๐๑,๖๐๐	ศูนย์วิจัยข้าวราชบุรี	
๒	๗๑ อันเนื่องมาจากพระราชดำริและพัฒนาพื้นที่เฉพาะ	๑	๑๕๒,๔๐๐	๑๐๒,๓๐๐	๑๐๒,๓๐๐	๑๐๒,๓๐๐	๑๐๒,๓๐๐	๕๖๑,๖๐๐	ศูนย์วิจัยข้าวราชบุรี	
๒	๗๒ ระบบส่งเสริมการเกษตรแบบแปลงใหญ่ (เกษตรแม่นยำ)	๑	-	๔๖๔,๐๐๐	๔๖๔,๐๐๐	๔๖๔,๐๐๐	๔๖๔,๐๐๐	๑,๘๕๖,๐๐๐	ศูนย์วิจัยข้าวราชบุรี	
๒	๗๓ ศูนย์เรียนรู้การเพิ่มประสิทธิภาพการผลิตสินค้าด้านหม่อนไหม	๑	-	๔๘,๗๐๐	-	-	-	๔๘,๗๐๐	ศูนย์หม่อนไหมเฉลิมพระเกียรติฯ กาญจนบุรี	
๒	๗๔ โครงการสร้างทายาทหม่อนไหมโรงเรียน ณ โรงเรียนวัดแคทราย ต.คูบัว อ.เมือง จ.ราชบุรี และโรงเรียน ตชด.บ้านถ้ำหิน อ.สวนผึ้ง จ.ราชบุรี	๑	-	๓๐,๐๐๐	-	-	-	๓๐,๐๐๐	ศูนย์หม่อนไหมเฉลิมพระเกียรติฯ กาญจนบุรี	
๒	๗๕ อนุรักษ์ภูมิปัญญาและพัฒนาตลาดผ้าไหม (ศูนย์เรียนรู้ภูมิปัญญาผ้าจากวัดรางบัว อ.จอมบึง จ.ราชบุรี)	๑	-	๒๕,๐๐๐	-	-	-	๒๕,๐๐๐	ศูนย์หม่อนไหมเฉลิมพระเกียรติฯ กาญจนบุรี	
๒	๗๖ ส่งเสริมและพัฒนาหม่อนไหมอุตสาหกรรม ต.เบิกไพร อ.จอมบึง จ.ราชบุรี	๑	-	๔๐,๕๐๐	-	-	-	๔๐,๕๐๐	ศูนย์หม่อนไหมเฉลิมพระเกียรติฯ กาญจนบุรี	
๒,๓	๗๗ คลินิกเกษตรเคลื่อนที่	๑	๒๐,๐๕๐	๘,๐๐๐				๒๘,๐๕๐	สำนักงานประมงจังหวัดราชบุรี	
๒,๓	๗๘ บริหารจัดการผลิตสินค้าเกษตรตามแผนที่เกษตรเพื่อการบริหารจัดการเชิงรุก (Agri-Map)	๑	๘,๘๕๐	๕,๗๐๐				๑๔,๕๕๐	สำนักงานประมงจังหวัดราชบุรี	
๒,๓	๗๙ ปรับปรุงข้อมูลทะเบียนเกษตรกร	๑		๑๑,๐๐๐				๑๑,๐๐๐	สำนักงานประมงจังหวัดราชบุรี	
๒,๓	๘๐ พัฒนาเกษตรกรอินทรีย์	๑		๓,๐๐๐				๓,๐๐๐	สำนักงานประมงจังหวัดราชบุรี	
๒,๓	๘๑ พัฒนาศักยภาพการผลิตฟาร์มเพาะเลี้ยงสัตว์น้ำสวยงาม	๒		๒๖๔,๗๐๐				๒๖๔,๗๐๐	สำนักงานประมงจังหวัดราชบุรี	
๒,๓	๘๒ ยกระดับคุณภาพมาตรฐานสินค้าเกษตร	๑	๑๙,๘๐๐	๓๗,๐๐๐				๕๖,๘๐๐	สำนักงานประมงจังหวัดราชบุรี	
๒,๓	๘๓ ระบบส่งเสริมเกษตรแบบแปลงใหญ่	๑		๑๑๐,๐๐๐				๑๑๐,๐๐๐	สำนักงานประมงจังหวัดราชบุรี	
๒,๓	๘๔ ศูนย์เรียนรู้การเพิ่มประสิทธิภาพการผลิตสินค้าเกษตร	๑	๒๗๙,๐๐๐	๑๘๐,๐๐๐				๔๕๙,๐๐๐	สำนักงานประมงจังหวัดราชบุรี	
๒,๓	๘๕ สนับสนุนโครงการเกษตรทฤษฎีใหม่ด้านการประมง	๑	๑๖๙,๔๐๐	๑๗๒,๙๙๐				๓๔๒,๓๙๐	สำนักงานประมงจังหวัดราชบุรี	
๒,๓	๘๖ พระราชดำริฟาร์มตัวอย่าง	๑	๓๐๔,๖๐๐					๓๐๔,๖๐๐	สำนักงานประมงจังหวัดราชบุรี	
๒,๓	๘๗ พัฒนาและบริหารจัดการทรัพยากร	๑	๓๘,๐๐๐					๓๘,๐๐๐	สำนักงานประมงจังหวัดราชบุรี	
๒,๓	๘๘ พัฒนาและบริหารจัดการทรัพยากร (ตรวจสอบสัตว์น้ำตามพระราชบัญญัติสงวนและคุ้มครองสัตว์ป่า พ.ศ.๒๕๓๕)	๑	-					-	สำนักงานประมงจังหวัดราชบุรี	
๒,๓	๘๙ พัฒนาและบริหารจัดการทรัพยากร	๑	๓๘,๐๐๐					๓๘,๐๐๐	สำนักงานประมงจังหวัดราชบุรี	
๒,๓	๙๐ ส่งเสริมการเลี้ยงปลาในหมู่บ้านตามแนวชายแดนในพระราชดำริ	๑	๑๒๘,๒๐๐					๑๒๘,๒๐๐	สำนักงานประมงจังหวัดราชบุรี	
๒,๓	๙๑ ส่งเสริมและพัฒนาอาชีพเพื่อแก้ไขปัญหาที่ดินทำกินของเกษตรกร	๑	๑๘๕,๐๐๐					๑๘๕,๐๐๐	สำนักงานประมงจังหวัดราชบุรี	
๒,๓	๙๒ สนับสนุนด้านการประมงตามพระราชดำริสมเด็จพระเทพรัตนราชสุดาฯ สยามบรมราชกุมารี	๑	๒๗,๔๐๐					๒๗,๔๐๐	สำนักงานประมงจังหวัดราชบุรี	
๒,๓	๙๓ จัดงานมหกรรมประกวดสัตว์น้ำสวยงามนานาชาติ	๒		๑,๘๑๙,๕๐๐	๑,๘๑๙,๕๐๐			๓,๖๓๙,๐๐๐	สำนักงานประมงจังหวัดราชบุรี	

กลยุทธ์	โครงการ	แหล่งงบประมาณ	งบประมาณ (บาท)					รวม ๕ ปี	หน่วยงานดำเนินการ	
			พ.ศ.๒๕๖๑	พ.ศ.๒๕๖๒	พ.ศ.๒๕๖๓	พ.ศ.๒๕๖๔	พ.ศ.๒๕๖๕		หลัก	ร่วม
๒,๓	๙๔ พัฒนาศักยภาพระบบการผลิตและรับรองฟาร์มสัตว์น้ำ GAP	๒		๕๙๓,๕๐๐				๕๙๓,๕๐๐	สำนักงานประมงจังหวัดราชบุรี	
๒,๓	๙๕ ส่งเสริมการพัฒนาการเพาะเลี้ยงจระเข้ครบวงจรจังหวัดราชบุรี	๒		๑๑๙,๘๐๐	๔๗๕,๘๐๐			๕๙๕,๖๐๐	สำนักงานประมงจังหวัดราชบุรี	
๒,๓	๙๖ ส่งเสริมช่องทางการตลาดเพื่อเพิ่มมูลค่าและช่องทางการจำหน่ายสินค้าสัตว์น้ำ	๒	๒,๗๙๖,๐๐๐	๓,๓๔๕,๑๘๒				๖,๑๔๑,๑๘๒	สำนักงานประมงจังหวัดราชบุรี	
๒,๓	๙๗ ศูนย์เรียนรู้ด้านการประมงบ้านหนองตาดิ่งเพื่อพัฒนาเป็นแหล่งอาหาร (Food Bank) ตามแนวชายแดนในพระราชดำริ	๒	๕๗๑,๘๐๐					๕๗๑,๘๐๐	สำนักงานประมงจังหวัดราชบุรี	

- กลยุทธ์**
๑. การเพิ่มขีดความสามารถในการแข่งขันภาคเกษตรด้วยเทคโนโลยีและนวัตกรรม
  ๒. ส่งเสริมการผลิตสินค้าเกษตรที่มีคุณภาพ และได้มาตรฐาน
  ๓. ส่งเสริมและพัฒนาตลาดนำการผลิตสินค้าเกษตร
  ๔. ส่งเสริมการสร้างมูลค่าเพิ่มสินค้าเกษตร

**แหล่งงบประมาณ** หมายถึง แหล่งงบประมาณของโครงการ โดยกำหนดไว้ ๔ แหล่ง ให้ระบุหมายเลขของแหล่งงบประมาณดังนี้

- |   |   |
|---|---|
| ๑ หมายถึง งบประมาณของกระทรวง/กรม              | ๒ หมายถึง งบประมาณของจังหวัด/กลุ่มจังหวัด                                       |
| ๓ หมายถึง งบประมาณขององค์กรปกครองส่วนท้องถิ่น | ๔ หมายถึง งบประมาณจากแหล่งอื่นๆ เช่น ภาคเอกชน เงินนอกงบประมาณ เงินทุนต่างประเทศ |

ประเด็นยุทธศาสตร์ที่ ๑ เพิ่มประสิทธิภาพการบริหารจัดการสินค้าเกษตรตลอดห่วงโซ่อุปทานเพื่อการแข่งขัน

กลยุทธ์	โครงการ	แหล่งงบประมาณ	งบประมาณ (บาท)					รวม ๕ ปี	หน่วยงานดำเนินการ	
			พ.ศ.๒๕๖๑	พ.ศ.๒๕๖๒	พ.ศ.๒๕๖๓	พ.ศ.๒๕๖๔	พ.ศ.๒๕๖๕		หลัก	ร่วม
๒	๑ เกษตรเพื่ออาหารกลางวัน	๑	๕๓,๐๐๐	๕๔,๘๐๐				๑๐๗,๘๐๐	สำนักงานเกษตรจังหวัดราชบุรี	
๒	๒ ขึ้นทะเบียนและปรับปรุงทะเบียนเกษตรกร	๑	๘๒,๖๐๐	๓๓๖,๐๐๐				๔๑๘,๖๐๐	สำนักงานเกษตรจังหวัดราชบุรี	
๒	๓ พัฒนากลุ่มแม่บ้านเกษตรกรเป็นแหล่งเรียนรู้ต้นแบบด้านการพัฒนาคุณภาพชีวิตและเศรษฐกิจครัวเรือน	๑		๒๗,๐๐๐				๒๗,๐๐๐	สำนักงานเกษตรจังหวัดราชบุรี	
๒	๔ พัฒนาขีดความสามารถในการแข่งขันสินค้าเกษตรแปรรูป	๑	๑๗,๖๐๐	๑๑๔,๐๐๐				๑๓๑,๖๐๐	สำนักงานเกษตรจังหวัดราชบุรี	
๒	๕ พัฒนาคุณภาพสินค้าเกษตรสู่มาตรฐาน	๑	๓๓๑,๔๐๐	๑๖๐,๒๐๐				๔๙๑,๖๐๐	สำนักงานเกษตรจังหวัดราชบุรี	
๒	๖ พัฒนาศักยภาพการดำเนินงานศูนย์จัดการศัตรูพืชชุมชน	๑		๒๑๓,๕๐๐				๒๑๓,๕๐๐	สำนักงานเกษตรจังหวัดราชบุรี	
๒	๗ พัฒนาศูนย์จัดการดินปุ๋ยชุมชน(ศดปช.)	๑	๑๖๑,๕๐๐	๑๘๕,๐๐๐				๓๔๖,๕๐๐	สำนักงานเกษตรจังหวัดราชบุรี	
๒	๘ เพิ่มประสิทธิภาพการผลิตสินค้าเกษตรปาล์มน้ำมัน	๑		๒๑,๐๐๐				๒๑,๐๐๐	สำนักงานเกษตรจังหวัดราชบุรี	
๒	๙ เพิ่มประสิทธิภาพการผลิตสินค้าเกษตรมันสำปะหลัง	๑		๘๐,๐๐๐				๘๐,๐๐๐	สำนักงานเกษตรจังหวัดราชบุรี	
๒	๑๐ เพิ่มประสิทธิภาพการผลิตสินค้าเกษตรสับปะรด	๑		๑๘๕,๐๐๐				๑๘๕,๐๐๐	สำนักงานเกษตรจังหวัดราชบุรี	
๒	๑๑ ฟาร์มตัวอย่างตามพระราชดำริ	๑	๒๔๙,๐๐๐	๘๒,๕๐๐				๓๓๑,๕๐๐	สำนักงานเกษตรจังหวัดราชบุรี	
๒	๑๒ ระบบส่งเสริมเกษตรแบบแปลงใหญ่	๑	๙,๕๕๕,๗๕๐	๓,๗๘๒,๕๐๐				๑๓,๓๓๘,๒๕๐	สำนักงานเกษตรจังหวัดราชบุรี	
๒	๑๓ โรงเรียนพัฒนาชุมชน	๑		๕๖,๐๐๐				๕๖,๐๐๐	สำนักงานเกษตรจังหวัดราชบุรี	
๒	๑๔ ศูนย์เรียนรู้การเพิ่มประสิทธิภาพการผลิตสินค้าเกษตร	๑		๖๖๒,๒๐๐	๘๐๐,๘๐๐			๑,๔๖๓,๐๐๐	สำนักงานเกษตรจังหวัดราชบุรี	
๒	๑๕ ส่งเสริมการปลูกพืชหลากหลายฤดูนาปรัง	๑		๕๒,๐๐๐	๑๙,๘๐๐			๗๑,๘๐๐	สำนักงานเกษตรจังหวัดราชบุรี	
๒	๑๖ ส่งเสริมการพัฒนาศักยภาพวิสาหกิจชุมชน	๑		๒๓๔,๓๐๐	๙๙,๕๐๐			๓๓๓,๘๐๐	สำนักงานเกษตรจังหวัดราชบุรี	
๒	๑๗ ส่งเสริมการเพิ่มประสิทธิภาพการผลิตกล้วยไม้	๑		๑๒,๐๐๐				๑๒,๐๐๐	สำนักงานเกษตรจังหวัดราชบุรี	
๒	๑๘ ส่งเสริมการเพิ่มประสิทธิภาพการผลิตสินค้า(ไม้ผล)	๑		๓๒,๐๐๐				๓๒,๐๐๐	สำนักงานเกษตรจังหวัดราชบุรี	
๒	๑๙ ส่งเสริมการเพิ่มประสิทธิภาพการผลิตอ้อย	๑		๖๒,๘๗๕				๖๒,๘๗๕	สำนักงานเกษตรจังหวัดราชบุรี	
๒	๒๐ ส่งเสริมการอารักขาพืชเพื่อเพิ่มประสิทธิภาพการผลิตสินค้าเกษตร	๑		๕๗,๐๐๐				๕๗,๐๐๐	สำนักงานเกษตรจังหวัดราชบุรี	
๒	๒๑ ส่งเสริมเคหกิจเพื่อความมั่นคงด้านอาหารในครัวเรือนและชุมชน	๑		๕๒,๐๐๐	๓๕,๐๐๐			๘๗,๐๐๐	สำนักงานเกษตรจังหวัดราชบุรี	
๒	๒๒ ส่งเสริมและพัฒนาวิสาหกิจชุมชนต้นแบบ	๑		๒๑,๐๐๐				๒๑,๐๐๐	สำนักงานเกษตรจังหวัดราชบุรี	
๒	๒๓ ส่งเสริมเศรษฐกิจพอเพียงขยายผลสู่การปฏิบัติ(ปี๒)	๑	๑๕,๐๐๐	๑๓,๐๐๐				๒๘,๐๐๐	สำนักงานเกษตรจังหวัดราชบุรี	
๒	๒๔ สนับสนุนกลไกการดำเนินงานตาม พรบ.	๑		๕๗,๙๐๐				๕๗,๙๐๐	สำนักงานเกษตรจังหวัดราชบุรี	
๒	๒๕ สนับสนุนการปฏิบัติงานด้านทะเบียนและสารสนเทศวิสาหกิจชุมชน	๑		๒๐,๐๐๐				๒๐,๐๐๐	สำนักงานเกษตรจังหวัดราชบุรี	
๒	๒๖ สัมมนาเครือข่ายกลุ่มส่งเสริมการเกษตร ระดับจังหวัด	๑		๒๒,๔๐๐				๒๒,๔๐๐	สำนักงานเกษตรจังหวัดราชบุรี	
๒	๒๗ เสริมสร้างและพัฒนากลุ่มยุวเกษตรกร	๑		๒๔,๐๐๐				๒๔,๐๐๐	สำนักงานเกษตรจังหวัดราชบุรี	
๒	๒๘ อาสาสมัครเกษตร	๑	๑๑๐,๐๐๐	๗๕,๑๐๐				๑๘๕,๑๐๐	สำนักงานเกษตรจังหวัดราชบุรี	
๒	๒๙ เกษตรอินทรีย์	๑		๓๖,๐๐๐				๓๖,๐๐๐	สำนักงานเกษตรจังหวัดราชบุรี	
๒	๓๐ คลินิกเกษตรเคลื่อนที่ฯ	๑		๑๒๐,๐๐๐				๑๒๐,๐๐๐	สำนักงานเกษตรจังหวัดราชบุรี	
๒	๓๑ พัฒนาการเกษตรครบวงจรในพื้นที่ที่มีศักยภาพ	๑		๗๒๐,๕๐๐				๗๒๐,๕๐๐	สำนักงานเกษตรจังหวัดราชบุรี	



กลยุทธ์	โครงการ	แหล่งงบประมาณ	งบประมาณ (บาท)					หน่วยงานดำเนินการ		
			พ.ศ.๒๕๖๑	พ.ศ.๒๕๖๒	พ.ศ.๒๕๖๓	พ.ศ.๒๕๖๔	พ.ศ.๒๕๖๕	รวม ๕ ปี	หลัก	ร่วม
๒	๓๒ ระบบส่งเสริมการเกษตรแบบแปลงใหญ่ (นาแปลงใหญ่) ปี ๒๕๖๑	๑	๒๒๗,๖๐๐					๒๒๗,๖๐๐	สำนักงานเกษตรจังหวัดราชบุรี	
๒	๓๓ เพิ่มประสิทธิภาพการบริหารจัดการสินค้าเกษตร	๑	๗๓๔,๔๐๐					๗๓๔,๔๐๐	สำนักงานเกษตรจังหวัดราชบุรี	
๒	๓๔ ศจช.	๑	๑๙๗,๒๔๐					๑๙๗,๒๔๐	สำนักงานเกษตรจังหวัดราชบุรี	
๒	๓๕ ส่งเสริมเกษตรกรรมทางเลือก	๑	๙๕,๕๐๐					๙๕,๕๐๐	สำนักงานเกษตรจังหวัดราชบุรี	
๒	๓๖ ส่งเสริมเกษตรทฤษฎีใหม่และเกษตรกรรมยั่งยืน ปี ๒๕๖๑	๑	๑๓๙,๗๘๕					๑๓๙,๗๘๕	สำนักงานเกษตรจังหวัดราชบุรี	
๒	๓๗ ส่งเสริมและพัฒนาอาชีพเพื่อแก้ไขปัญหาที่ดินทำกินของเกษตรกร	๑	๑๓๒,๓๐๐					๑๓๒,๓๐๐	สำนักงานเกษตรจังหวัดราชบุรี	
๒	๓๘ สนับสนุนเกษตรกรชาวสวนยางรายย่อยประกอบอาชีพเสริม	๑	๕,๐๐๐					๕,๐๐๐	สำนักงานเกษตรจังหวัดราชบุรี	
๒	๓๙ เสริมสร้างและพัฒนาศักยภาพองค์กรเกษตรกร	๑	๑๒๘,๐๐๐					๑๒๘,๐๐๐	สำนักงานเกษตรจังหวัดราชบุรี	
๒	๔๐ พัฒนาขีดความสามารถการผลิตสินค้าเกษตรปลอดภัย	๒	๒,๗๙๔,๗๙๐	๖,๒๙๒,๖๐๐				๙,๐๘๗,๓๙๐	สำนักงานเกษตรจังหวัดราชบุรี	
๒	๔๑ พัฒนาศักยภาพการผลิตด้านการเกษตร	๒		๓,๙๔๐,๐๐๐				๓,๙๔๐,๐๐๐	สำนักงานเกษตรจังหวัดราชบุรี	
๒	๔๒ ปรับปรุงข้อมูลทะเบียนเกษตรกร	๑		๑๑,๐๐๐				๑๑,๐๐๐	สำนักงานประมงจังหวัดราชบุรี	
๒	๔๓ พัฒนาศักยภาพการผลิตปลานิลในกระชังของจังหวัดราชบุรี โดยการใช้เทคโนโลยีภูมิคุ้มกันโรคขั้นสูงเพื่อบรรเทาปัญหาการเกิดโรค	๒	-	-	๑,๖๓๙,๗๔๐			๑,๖๓๙,๗๔๐	สำนักงานประมงจังหวัดราชบุรี	
๒	๔๔ พัฒนาฟาร์มเพาะเลี้ยงสัตว์น้ำแบบแปลงใหญ่เพื่อเพิ่มมูลค่าและการส่งออก	๒	-	-	๗๓๙,๔๐๐			๗๓๙,๔๐๐	สำนักงานประมงจังหวัดราชบุรี	
๒	๔๕ การพัฒนาการผลิตปศุสัตว์	๑		๑,๘๕๙,๔๐๐				๑,๘๕๙,๔๐๐	สำนักงานปศุสัตว์จังหวัดราชบุรี	
๒	๔๖ การพัฒนาสุขภาพสัตว์	๑		๑,๓๐๒,๐๐๐				๑,๓๐๒,๐๐๐	สำนักงานปศุสัตว์จังหวัดราชบุรี	
๒	๔๗ บริหารจัดการการผลิตสินค้าเกษตรตามแผนที่เกษตร เพื่อการบริหารจัดการเชิงรุก	๑		๖,๔๐๐				๖,๔๐๐	สำนักงานปศุสัตว์จังหวัดราชบุรี	
๒	๔๘ ปรับปรุงข้อมูลทะเบียนเกษตรกร	๑		๕๙,๓๐๐				๕๙,๓๐๐	สำนักงานปศุสัตว์จังหวัดราชบุรี	
๒	๔๙ ฝักรวงป้องกันควบคุมกำจัดและชันสูตรโรคสัตว์	๑		๑,๓๐๔,๒๒๐				๑,๓๐๔,๒๒๐	สำนักงานปศุสัตว์จังหวัดราชบุรี	
๒	๕๐ พัฒนาและส่งเสริมอุตสาหกรรมฮาลาลด้านปศุสัตว์	๑		๓๘,๙๐๐				๓๘,๙๐๐	สำนักงานปศุสัตว์จังหวัดราชบุรี	
๒	๕๑ พัฒนาศักยภาพกระบวนการผลิตสินค้าเกษตร	๑		๑,๔๑๙,๐๐๐				๑,๔๑๙,๐๐๐	สำนักงานปศุสัตว์จังหวัดราชบุรี	
๒	๕๒ ยกระดับคุณภาพมาตรฐานสินค้าเกษตร	๑	๖๒๗,๐๔๐	๒๓๒,๕๐๐				๘๕๙,๕๔๐	สำนักงานปศุสัตว์จังหวัดราชบุรี	
๒	๕๓ ระบบส่งเสริมการเกษตรแบบแปลงใหญ่	๑		๑๖๑,๓๐๐				๑๖๑,๓๐๐	สำนักงานปศุสัตว์จังหวัดราชบุรี	
๒	๕๔ ศูนย์เรียนรู้การเพิ่มประสิทธิภาพการผลิตสินค้าเกษตร	๑		๘๑,๐๐๐				๘๑,๐๐๐	สำนักงานปศุสัตว์จังหวัดราชบุรี	
๒	๕๕ สร้างทักษะและส่งเสริมอาชีพ ด้านเกษตร	๑		-				-	สำนักงานปศุสัตว์จังหวัดราชบุรี	
๒	๕๖ อันเนื่องมาจากพระราชดำริ	๑		๒๘๔,๐๐๐				๒๘๔,๐๐๐	สำนักงานปศุสัตว์จังหวัดราชบุรี	
๒	๕๗ เมืองปศุสัตว์ครบวงจร	๒		๒,๔๖๗,๐๐๐				๒,๔๖๗,๐๐๐	สำนักงานปศุสัตว์จังหวัดราชบุรี	
๒	๕๘ ส่งเสริมการเลี้ยงไก่พื้นเมืองเกษตรกรที่ยั่งยืน	๒		๗๒๗,๐๐๐				๗๒๗,๐๐๐	สำนักงานปศุสัตว์จังหวัดราชบุรี	
๒	๕๙ พัฒนาศักยภาพกระบวนการผลิตสินค้าเกษตร	๑	๑๙๑,๘๐๐	๒๕๐,๒๐๐	๒๕๐,๒๐๐	๒๕๐,๒๐๐	๒๕๐,๒๐๐	๑,๑๙๒,๖๐๐	ศูนย์วิจัยและบำรุงพันธุ์สัตว์หนองกวาก	
๒	๖๐ พัฒนาศักยภาพด้านปศุสัตว์	๑	๕,๗๘๗,๑๐๐	๘,๙๙๔,๗๒๐	๘,๙๙๔,๗๒๐	๘,๙๙๔,๗๒๐	๘,๙๙๔,๗๒๐	๔๑,๗๖๕,๙๘๐	ศูนย์วิจัยและบำรุงพันธุ์สัตว์หนองกวาก	
๒	๖๑ อันเนื่องมาจากพระราชดำริ/พัฒนาพื้นที่โครงการหลวง	๑	๕๒,๒๒๐	๕๗๒,๓๐๐	๕๗๒,๓๐๐	๕๗๒,๓๐๐	๕๗๒,๓๐๐	๒,๓๖๙,๔๒๐	ศูนย์วิจัยและบำรุงพันธุ์สัตว์หนองกวาก	
๒	๖๒ โครงการยกระดับคุณภาพสินค้าเกษตร	๑	๑๑,๘๑๐,๑๓๑	๘,๒๖๔,๘๔๐	๘,๒๖๔,๘๔๐	๘,๒๖๔,๘๔๐	๘,๒๖๔,๘๔๐	๔๔,๘๖๙,๔๙๑	ศูนย์วิจัยและพัฒนาการสัตวแพทย์ฯ	
๒	๖๓ โครงการพัฒนาคุณภาพกระบวนการผลิตสินค้าเกษตร	๑	๙,๒๕๑,๓๑๐	๔,๖๐๓,๓๐๐	๔,๖๐๓,๓๐๐	๔,๖๐๓,๓๐๐	๔,๖๐๓,๓๐๐	๒๗,๖๖๔,๕๑๐	ศูนย์วิจัยและพัฒนาการสัตวแพทย์ฯ	

กลยุทธ์	โครงการ	แหล่งงบประมาณ	งบประมาณ (บาท)					รวม 5 ปี	หน่วยงานดำเนินการ	
			พ.ศ.๒๕๖๑	พ.ศ.๒๕๖๒	พ.ศ.๒๕๖๓	พ.ศ.๒๕๖๔	พ.ศ.๒๕๖๕		หลัก	ร่วม
๒	๖๔ พัฒนาศักยภาพด้านปศุสัตว์	๑	๔,๗๖๖,๐๒๗	๗,๘๖๘,๕๕๐	๗,๘๖๘,๕๕๐	๗,๘๖๘,๕๕๐	๗,๘๖๘,๕๕๐	๓๖,๒๔๐,๒๒๗	ศูนย์วิจัยและพัฒนาการสัตวแพทย์ฯ	
๒	๖๕ ส่งเสริมประสิทธิภาพการผลิตภาคปศุสัตว์	๑	๒๗,๘๘๒,๖๕๕	๑๘,๔๙๖,๑๔๘	๑๘,๔๙๖,๑๔๘	๑๘,๔๙๖,๑๔๘	๑๘,๔๙๖,๑๔๘	๑๐๑,๘๖๗,๒๔๗	ศูนย์วิจัยการผสมเทียมและเทคโนโลยีฯ	
๒	๖๖ การพัฒนาการผลิตปศุสัตว์สัตว์	๑	๓,๑๐๐,๖๐๐	๔,๔๗๔,๙๘๖	๔,๔๗๔,๙๘๖	๔,๔๗๔,๙๘๖	๔,๔๗๔,๙๘๖	๒๑,๐๐๐,๕๔๔	ศูนย์วิจัยและผลิตน้ำเชื้อสุกรราชบุรี	
๒	๖๗ ผลิตและกระจายเมล็ดพันธุ์	๑		๒๕,๑๔๖,๐๐๐	๒๕,๑๔๖,๐๐๐	๒๕,๑๔๖,๐๐๐	๒๕,๑๔๖,๐๐๐	๑๐๐,๕๘๔,๐๐๐	ศูนย์เมล็ดพันธุ์ข้าวราชบุรี	
๒	๖๘ ระบบส่งเสริมการเกษตรแบบแปลงใหญ่	๑	๓,๘๑๘,๗๐๐	๒,๕๑๓,๙๐๐	๒,๕๑๓,๙๐๐	๒,๕๑๓,๙๐๐	๒,๕๑๓,๙๐๐	๑๓,๘๗๔,๓๐๐	ศูนย์วิจัยข้าวราชบุรี	
๒	๖๙ ศูนย์เรียนรู้การเพิ่มประสิทธิภาพการผลิตสินค้าเกษตร	๑	๑๑๒,๐๐๐	๘๕,๕๐๐	๘๕,๕๐๐	๘๕,๕๐๐	๘๕,๕๐๐	๔๕๔,๐๐๐	ศูนย์วิจัยข้าวราชบุรี	
๒	๗๐ เสริมสร้างความเข้มแข็งศูนย์ข้าวชุมชนและเครือข่าย	๑	๗๖,๐๐๐	๓๑,๔๐๐	๓๑,๔๐๐	๓๑,๔๐๐	๓๑,๔๐๐	๒๐๑,๖๐๐	ศูนย์วิจัยข้าวราชบุรี	
๒	๗๑ อันเนื่องมาจากพระราชดำริและพัฒนาพื้นที่เฉพาะ	๑	๑๕๒,๔๐๐	๑๐๒,๓๐๐	๑๐๒,๓๐๐	๑๐๒,๓๐๐	๑๐๒,๓๐๐	๕๖๑,๖๐๐	ศูนย์วิจัยข้าวราชบุรี	
๒	๗๒ ระบบส่งเสริมการเกษตรแบบแปลงใหญ่ (เกษตรแม่นยำ)	๑	-	๔๖๔,๐๐๐	๔๖๔,๐๐๐	๔๖๔,๐๐๐	๔๖๔,๐๐๐	๑,๘๕๖,๐๐๐	ศูนย์วิจัยข้าวราชบุรี	
๒	๗๓ ศูนย์เรียนรู้การเพิ่มประสิทธิภาพการผลิตสินค้าด้านหม่อนไหม	๑	-	๔๘,๗๐๐	-	-	-	๔๘,๗๐๐	ศูนย์หม่อนไหมเฉลิมพระเกียรติฯ กาญจนบุรี	
๒	๗๔ โครงการสร้างทายาทหม่อนไหมโรงเรียน ณ โรงเรียนวัดแคทราย ต.คูบัว อ.เมือง จ.ราชบุรี และโรงเรียน ตชด.บ้านถ้ำหิน อ.สวนผึ้ง จ.ราชบุรี	๑	-	๓๐,๐๐๐	-	-	-	๓๐,๐๐๐	ศูนย์หม่อนไหมเฉลิมพระเกียรติฯ กาญจนบุรี	
๒	๗๕ อนุรักษ์ภูมิปัญญาและพัฒนาตลาดผ้าไหม (ศูนย์เรียนรู้ภูมิปัญญาผ้าจกวัดรางบัว อ.จอมบึง จ.ราชบุรี)	๑	-	๒๕,๐๐๐	-	-	-	๒๕,๐๐๐	ศูนย์หม่อนไหมเฉลิมพระเกียรติฯ กาญจนบุรี	
๒	๗๖ ส่งเสริมและพัฒนาหม่อนไหมอุตสาหกรรม ต.เบิกไพร อ.จอมบึง จ.ราชบุรี	๑	-	๔๐,๕๐๐	-	-	-	๔๐,๕๐๐	ศูนย์หม่อนไหมเฉลิมพระเกียรติฯ กาญจนบุรี	
๒,๓	๗๗ คลินิกเกษตรเคลื่อนที่	๑	๒๐,๐๕๐	๘,๐๐๐				๒๘,๐๕๐	สำนักงานประมงจังหวัดราชบุรี	
๒,๓	๗๘ บริหารจัดการผลิตสินค้าเกษตรตามแผนที่เกษตรเพื่อการบริหารจัดการเชิงรุก (Agri-Map)	๑	๘,๘๕๐	๕,๗๐๐				๑๔,๕๕๐	สำนักงานประมงจังหวัดราชบุรี	
๒,๓	๗๙ ปรับปรุงข้อมูลทะเบียนเกษตรกร	๑		๑๑,๐๐๐				๑๑,๐๐๐	สำนักงานประมงจังหวัดราชบุรี	
๒,๓	๘๐ พัฒนาเกษตรกรอินทรีย์	๑		๓,๐๐๐				๓,๐๐๐	สำนักงานประมงจังหวัดราชบุรี	
๒,๓	๘๑ พัฒนาศักยภาพการผลิตฟาร์มเพาะเลี้ยงสัตว์น้ำสวยงาม	๒		๒๖๔,๗๐๐				๒๖๔,๗๐๐	สำนักงานประมงจังหวัดราชบุรี	
๒,๓	๘๒ ยกระดับคุณภาพมาตรฐานสินค้าเกษตร	๑	๑๙,๘๐๐	๓๗,๐๐๐				๕๖,๘๐๐	สำนักงานประมงจังหวัดราชบุรี	
๒,๓	๘๓ ระบบส่งเสริมเกษตรแบบแปลงใหญ่	๑		๑๑๐,๐๐๐				๑๑๐,๐๐๐	สำนักงานประมงจังหวัดราชบุรี	
๒,๓	๘๔ ศูนย์เรียนรู้การเพิ่มประสิทธิภาพการผลิตสินค้าเกษตร	๑	๒๗๙,๐๐๐	๑๘๐,๐๐๐				๔๕๙,๐๐๐	สำนักงานประมงจังหวัดราชบุรี	
๒,๓	๘๕ สนับสนุนโครงการเกษตรทฤษฎีใหม่ด้านการประมง	๑	๑๖๙,๔๐๐	๑๗๒,๙๙๐				๓๔๒,๓๙๐	สำนักงานประมงจังหวัดราชบุรี	
๒,๓	๘๖ พระราชดำริฟาร์มตัวอย่าง	๑	๓๐๔,๖๐๐					๓๐๔,๖๐๐	สำนักงานประมงจังหวัดราชบุรี	
๒,๓	๘๗ พัฒนาและบริหารจัดการทรัพยากร	๑	๓๘,๐๐๐					๓๘,๐๐๐	สำนักงานประมงจังหวัดราชบุรี	
๒,๓	๘๘ พัฒนาและบริหารจัดการทรัพยากร (ตรวจสอบสัตว์น้ำตามพระราชบัญญัติสงวนและคุ้มครองสัตว์ป่า พ.ศ.๒๕๓๕)	๑	-					-	สำนักงานประมงจังหวัดราชบุรี	
๒,๓	๘๙ พัฒนาและบริหารจัดการทรัพยากร	๑	๓๘,๐๐๐					๓๘,๐๐๐	สำนักงานประมงจังหวัดราชบุรี	
๒,๓	๙๐ ส่งเสริมการเลี้ยงปลาในหมู่บ้านตามแนวชายแดนในพระราชดำริ	๑	๑๒๘,๒๐๐					๑๒๘,๒๐๐	สำนักงานประมงจังหวัดราชบุรี	
๒,๓	๙๑ ส่งเสริมและพัฒนาอาชีพเพื่อแก้ไขปัญหาที่ดินทำกินของเกษตรกร	๑	๑๘๕,๐๐๐					๑๘๕,๐๐๐	สำนักงานประมงจังหวัดราชบุรี	
๒,๓	๙๒ สนับสนุนด้านการประมงตามพระราชดำริสมเด็จพระเทพรัตนราชสุดาฯ สยามบรมราชกุมารี	๑	๒๗,๔๐๐					๒๗,๔๐๐	สำนักงานประมงจังหวัดราชบุรี	
๒,๓	๙๓ จัดงานมหกรรมประกวดสัตว์น้ำสวยงามนานาชาติ	๒		๑,๘๑๙,๕๐๐	๑,๘๑๙,๕๐๐			๓,๖๓๙,๐๐๐	สำนักงานประมงจังหวัดราชบุรี	

กลยุทธ์	โครงการ	แหล่งงบประมาณ	งบประมาณ (บาท)					รวม ๕ ปี	หน่วยงานดำเนินการ	
			พ.ศ.๒๕๖๑	พ.ศ.๒๕๖๒	พ.ศ.๒๕๖๓	พ.ศ.๒๕๖๔	พ.ศ.๒๕๖๕		หลัก	ร่วม
๒,๓	๙๔ พัฒนาศักยภาพระบบการผลิตและรับรองฟาร์มสัตว์น้ำ GAP	๒		๕๙๓,๕๐๐				๕๙๓,๕๐๐	สำนักงานประมงจังหวัดราชบุรี	
๒,๓	๙๕ ส่งเสริมการพัฒนาการเพาะเลี้ยงจระเข้ครบวงจรจังหวัดราชบุรี	๒		๑๑๙,๘๐๐	๔๗๕,๘๐๐			๕๙๕,๖๐๐	สำนักงานประมงจังหวัดราชบุรี	
๒,๓	๙๖ ส่งเสริมช่องทางการตลาดเพื่อเพิ่มมูลค่าและช่องทางการจำหน่ายสินค้าสัตว์น้ำ	๒	๒,๗๙๖,๐๐๐	๓,๓๔๕,๑๘๒				๖,๑๔๑,๑๘๒	สำนักงานประมงจังหวัดราชบุรี	
๒,๓	๙๗ ศูนย์เรียนรู้ด้านการประมงบ้านหนองตาดิ่งเพื่อพัฒนาเป็นแหล่งอาหาร (Food Bank) ตามแนวชายแดนในพระราชดำริ	๒	๕๗๑,๘๐๐					๕๗๑,๘๐๐	สำนักงานประมงจังหวัดราชบุรี	

- กลยุทธ์**
๑. การเพิ่มขีดความสามารถในการแข่งขันภาคเกษตรด้วยเทคโนโลยีและนวัตกรรม
  ๒. ส่งเสริมการผลิตสินค้าเกษตรที่มีคุณภาพ และได้มาตรฐาน
  ๓. ส่งเสริมและพัฒนาตลาดนำการผลิตสินค้าเกษตร
  ๔. ส่งเสริมการสร้างมูลค่าเพิ่มสินค้าเกษตร

**แหล่งงบประมาณ** หมายถึง แหล่งงบประมาณของโครงการ โดยกำหนดไว้ ๔ แหล่ง ให้ระบุหมายเลขของแหล่งงบประมาณดังนี้

- |   |   |
|---|---|
| ๑ หมายถึง งบประมาณของกระทรวง/กรม              | ๒ หมายถึง งบประมาณของจังหวัด/กลุ่มจังหวัด                                       |
| ๓ หมายถึง งบประมาณขององค์กรปกครองส่วนท้องถิ่น | ๔ หมายถึง งบประมาณจากแหล่งอื่นๆ เช่น ภาคเอกชน เงินนอกงบประมาณ เงินทุนต่างประเทศ |

ประเด็นยุทธศาสตร์ที่ ๑ เพิ่มประสิทธิภาพการบริหารจัดการสินค้าเกษตรตลอดห่วงโซ่อุปทานเพื่อการแข่งขัน

กลยุทธ์	โครงการ	แหล่งงบประมาณ	งบประมาณ (บาท)						หน่วยงานดำเนินการ	
			พ.ศ.๒๕๖๑	พ.ศ.๒๕๖๒	พ.ศ.๒๕๖๓	พ.ศ.๒๕๖๔	พ.ศ.๒๕๖๕	รวม ๕ ปี	หลัก	ร่วม
๓	๑ ร้านอาหารวัตถุดิบปลอดภัย เลือกใช้สินค้า Q (Q Restaurant)	๑	๔๕,๐๐๐	๓๒,๙๐๐	๓๒,๙๐๐	๓๒,๙๐๐	๓๒,๙๐๐	๑๗๖,๖๐๐	สำนักงานเกษตรและสหกรณ์ฯ	สำนักงานปศุสัตว์จังหวัดราชบุรี สำนักงานประมงจังหวัดราชบุรี
๓	๒ ส่งเสริมการบริโภคและใช้วัตถุดิบสินค้า Q	๑	๒๘,๐๐๐	๒๓,๐๐๐	๒๓,๐๐๐	๒๓,๐๐๐	๒๓,๐๐๐	๑๒๐,๐๐๐	สำนักงานเกษตรและสหกรณ์ฯ	ศูนย์วิจัยและพัฒนาการเกษตรฯ ศูนย์วิจัยข้าวราชบุรี สำนักงานสาธารณสุขจังหวัดฯ
๓	๓ บูรณาการตรวจสอบควบคุมสินค้าเกษตรให้เป็นไปตามพระราชบัญญัติมาตรฐานสินค้าเกษตร พ.ศ.๒๕๕๑	๑	๑๐,๐๐๐	๕,๐๐๐	๕,๐๐๐	๕,๐๐๐	๕,๐๐๐	๓๐,๐๐๐	สำนักงานเกษตรและสหกรณ์ฯ	สำนักงานเกษตรจังหวัดราชบุรี สำนักงานปศุสัตว์จังหวัดราชบุรี สำนักงานประมงจังหวัดราชบุรี ศูนย์วิจัยและพัฒนาการเกษตรฯ
๓	๔ พัฒนาตลาดสินค้าเกษตร	๑	๑๐๓,๒๔๐	๓๐๒,๐๐๐				๔๐๕,๒๔๐	สำนักงานเกษตรจังหวัดราชบุรี	
๓	๕ ส่งเสริมและพัฒนาการท่องเที่ยววิถีเกษตร	๑	๑๔,๐๐๐	๗,๐๐๐				๒๑,๐๐๐	สำนักงานเกษตรจังหวัดราชบุรี	
๓	๖ พัฒนาท่องเที่ยวเชิงเกษตร (กล้วยไม้ฟาร์มตัวอย่างบ้านบ่อหวิ)	๑	๑๕๘,๑๒๐					๑๕๘,๑๒๐	สำนักงานเกษตรจังหวัดราชบุรี	
๓	๗ เพิ่มศักยภาพการท่องเที่ยว (โรงเรียนควาย)	๑	๒๒๕,๐๐๐					๒๒๕,๐๐๐	สำนักงานเกษตรจังหวัดราชบุรี	
๓	๘ เพิ่มศักยภาพการบริหารจัดการเครือข่ายการท่องเที่ยวเชิงเกษตร	๑	๙๔๙,๕๐๐					๙๔๙,๕๐๐	สำนักงานเกษตรจังหวัดราชบุรี	
๓	๙ ประกวดกล้วยไม้และไม้ดอกไม้ประดับ	๒		๑,๔๘๒,๐๐๐				๑,๔๘๒,๐๐๐	สำนักงานเกษตรจังหวัดราชบุรี	
๓	๑๐ Road Show สินค้าวิสาหกิจชุมชนและของดีจังหวัดราชบุรี	๒	๓,๘๑๖,๐๐๐	๔,๒๕๖,๐๐๐				๘,๐๗๒,๐๐๐	สำนักงานเกษตรจังหวัดราชบุรี	
๓	๑๑ พัฒนาช่องทางตลาดเกษตรสีเขียว	๒	๑,๗๖๖,๐๐๐					๑,๗๖๖,๐๐๐	สำนักงานเกษตรจังหวัดราชบุรี	
๓	๑๒ พัฒนามาตรฐานสินค้าเพื่อการส่งออก	๒	๖,๔๓๖,๕๐๐					๖,๔๓๖,๕๐๐	สำนักงานเกษตรจังหวัดราชบุรี	
๓	๑๓ พัฒนาสินค้าเกษตรแบบแปลงใหญ่เพื่อเพิ่มมูลค่าและการส่งออก	๒	๑,๖๘๔,๖๐๐					๑,๖๘๔,๖๐๐	สำนักงานเกษตรจังหวัดราชบุรี	
๓	๑๔ เพิ่มขีดความสามารถทางการผลิตและการตลาดสินค้า	๒	๒,๒๐๘,๘๐๐					๒,๒๐๘,๘๐๐	สำนักงานเกษตรจังหวัดราชบุรี	
๓	๑๕ โครงการพัฒนาแหล่งท่องเที่ยวด้านการเกษตรเขาชะงุ้มอันเนื่องมาจากพระราชดำริ	๑	๒,๓๙๖,๐๐๐	๒๐๐,๐๐๐	๒,๖๒๐,๐๐๐	๒,๖๒๐,๐๐๐	๒,๖๒๐,๐๐๐	๑๐,๔๕๖,๐๐๐	ศูนย์ศึกษาวิธีการฟื้นฟูที่ดินเสื่อมโทรมเขาชะงุ้มฯ	
๓	๑๖ โครงการสร้างทายาทหม่อมใหม่ในโรงเรียน ณ โรงเรียนวัดแคทราย ต. คูบัว อ.เมือง จ.ราชบุรี และโรงเรียน ศชต.บ้านถ้ำหิน อ.สวนผึ้ง จ.ราชบุรี	๑	-	๓๐,๐๐๐	-	-	-	๓๐,๐๐๐	ศูนย์หม่อมใหม่เฉลิมพระเกียรติฯ กาญจนบุรี	

- กลยุทธ์
๑. การเพิ่มขีดความสามารถในการแข่งขันภาคเกษตรด้วยเทคโนโลยีและนวัตกรรม
  ๒. ส่งเสริมการผลิตสินค้าเกษตรที่มีคุณภาพ และได้มาตรฐาน
  ๓. ส่งเสริมและพัฒนาตลาดนำการผลิตสินค้าเกษตร
  ๔. ส่งเสริมการสร้างมูลค่าเพิ่มสินค้าเกษตร

แหล่งงบประมาณ หมายถึง แหล่งงบประมาณของโครงการ โดยกำหนดไว้ ๔ แหล่ง ให้ระบุหมายเลขของแหล่งงบประมาณดังนี้

- |   |   |
|---|---|
| ๑ หมายถึง งบประมาณของกระทรวง/กรม              | ๒ หมายถึง งบประมาณของจังหวัด/กลุ่มจังหวัด                                       |
| ๓ หมายถึง งบประมาณขององค์กรปกครองส่วนท้องถิ่น | ๔ หมายถึง งบประมาณจากแหล่งอื่นๆ เช่น ภาคเอกชน เงินนอกงบประมาณ เงินทุนต่างประเทศ |

ประเด็นยุทธศาสตร์ที่ ๒ การบริหารจัดการทรัพยากรเกษตรอย่างสมดุลยั่งยืน

กลยุทธ์	โครงการ	แหล่งงบประมาณ	งบประมาณ (บาท)						หน่วยงานดำเนินการ	
			พ.ศ.๒๕๖๑	พ.ศ.๒๕๖๒	พ.ศ.๒๕๖๓	พ.ศ.๒๕๖๔	พ.ศ.๒๕๖๕	รวม ๕ ปี	หลัก	
๑	๑ เกษตรทฤษฎีใหม่ด้านการประมง	๑		๙๔,๕๐๐	๙๔,๕๐๐	๙๔,๕๐๐	๙๔,๕๐๐	๙๔,๕๐๐	๓๗๘,๐๐๐	ศูนย์วิจัยและพัฒนาการเพาะเลี้ยงสัตว์น้ำจืดราชบุรี
๑	๒ ธนาคารสินค้าเกษตร	๑	๙๒,๐๐๐	๔๐,๐๐๐	๔๐,๐๐๐	๔๐,๐๐๐	๔๐,๐๐๐	๒๕๒,๐๐๐	๒๕๒,๐๐๐	ศูนย์วิจัยและพัฒนาการเพาะเลี้ยงสัตว์น้ำจืดราชบุรี
๑	๓ พัฒนาเกษตรอินทรีย์	๑		๕,๐๐๐	๕,๐๐๐	๕,๐๐๐	๕,๐๐๐	๕,๐๐๐	๒๐,๐๐๐	ศูนย์วิจัยและพัฒนาการเพาะเลี้ยงสัตว์น้ำจืดราชบุรี
๑	๔ พัฒนาและบริหารจัดการทรัพยากรสัตว์น้ำ	๑	๕๗๘,๖๔๐	๔๑๐,๐๐๐	๔๑๐,๐๐๐	๔๑๐,๐๐๐	๔๑๐,๐๐๐	๔๑๐,๐๐๐	๒,๒๑๘,๖๔๐	ศูนย์วิจัยและพัฒนาการเพาะเลี้ยงสัตว์น้ำจืดราชบุรี
๑	๕ พัฒนาศักยภาพกระบวนการผลิตสินค้าเกษตร	๑		๕๑,๕๘๐	๕๑,๕๘๐	๕๑,๕๘๐	๕๑,๕๘๐	๕๑,๕๘๐	๒๐๖,๓๒๐	ศูนย์วิจัยและพัฒนาการเพาะเลี้ยงสัตว์น้ำจืดราชบุรี
๑	๖ ยกระดับคุณภาพมาตรฐานสินค้าเกษตร	๑	๙๗๖,๐๘๐	๑,๐๒๐,๕๐๐	๑,๐๒๐,๕๐๐	๑,๐๒๐,๕๐๐	๑,๐๒๐,๕๐๐	๑,๐๒๐,๕๐๐	๕,๐๕๘,๐๘๐	ศูนย์วิจัยและพัฒนาการเพาะเลี้ยงสัตว์น้ำจืดราชบุรี
๑	๗ ส่งเสริมการดำเนินงานอันเนื่องมาจากพระราชดำริ	๑		๑๓๘,๘๐๐	๑๓๘,๘๐๐	๑๓๘,๘๐๐	๑๓๘,๘๐๐	๑๓๘,๘๐๐	๕๕๕,๒๐๐	ศูนย์วิจัยและพัฒนาการเพาะเลี้ยงสัตว์น้ำจืดราชบุรี
๑	๘ ฟื้นฟูทรัพยากรพันธุ์ปลาและสัตว์น้ำจืดของไทย	๑	๑๗๓,๒๐๐						๑๗๓,๒๐๐	ศูนย์วิจัยและพัฒนาการเพาะเลี้ยงสัตว์น้ำจืดราชบุรี
๑	๙ บำรุงรักษาหัวงาน	๑		๑,๔๑๔,๐๐๐					๑,๔๑๔,๐๐๐	โครงการชลประทานราชบุรี
๑	๑๐ บำรุงรักษาคลองส่งน้ำสายใหญ่ อ่างฯห้วยสำนักไม้เต็ง	๑		๔๙๘,๐๐๐					๔๙๘,๐๐๐	โครงการชลประทานราชบุรี
๑	๑๑ บำรุงรักษาคลองส่งน้ำสายชอย อ่างฯห้วยสำนักไม้เต็ง	๑		๒๐๑,๐๐๐					๒๐๑,๐๐๐	โครงการชลประทานราชบุรี
๑	๑๒ บริหารการส่งน้ำในเขตโครงการ	๑		๒๐๐,๐๐๐					๒๐๐,๐๐๐	โครงการชลประทานราชบุรี
๑	๑๓ บำรุงรักษาเครื่องกักน้ำบานระบาย	๑		๗๐๐,๐๐๐					๗๐๐,๐๐๐	โครงการชลประทานราชบุรี
๑	๑๔ ซ่อมแซม โครงการจัดหาน้ำสนับสนุน โครงการศึกษาวิธีการฟื้นฟูที่ดินเสื่อมโทรมเขาชะงุ้ม	๑		๑,๔๓๐,๘๔๗					๑,๔๓๐,๘๔๗	โครงการชลประทานราชบุรี
๑	๑๕ ซ่อมแซมทำนบกั้นน้ำอ่างเก็บน้ำห้วยกระชาย	๑		๑,๓๓๔,๕๐๐					๑,๓๓๔,๕๐๐	โครงการชลประทานราชบุรี
๑	๑๖ ซ่อมแซมระบบท่อส่งน้ำอ่างเก็บน้ำห้วยคอกหมู กม.๑+๕๐๐ - ๓+๐๐๐	๑		๒,๑๐๖,๖๘๗					๒,๑๐๖,๖๘๗	โครงการชลประทานราชบุรี
๑	๑๗ ซ่อมแซมระบบท่อส่งน้ำอ่างเก็บน้ำบ้านตะเคียนทอง กม.๑+๕๐๐ - ๓+๐๐๐	๑		๒,๐๖๗,๔๐๐					๒,๐๖๗,๔๐๐	โครงการชลประทานราชบุรี
๑	๑๘ ซ่อมแซมฝายทดน้ำห้วยจันทรมาก	๑		๑,๔๐๑,๒๐๐					๑,๔๐๑,๒๐๐	โครงการชลประทานราชบุรี
๑	๑๙ ซ่อมแซมระบบท่อส่งน้ำอ่างเก็บน้ำห้วยอนนะ กม.๒+๕๐๐ - ๔+๐๐๐	๑		๒,๑๖๖,๑๐๐					๒,๑๖๖,๑๐๐	โครงการชลประทานราชบุรี
๑	๒๐ ซ่อมแซมอาคารระบบควบคุมอ่างเก็บน้ำบ้านห้วยผาก	๑		๑,๔๕๙,๗๗๘					๑,๔๕๙,๗๗๘	โครงการชลประทานราชบุรี
๑	๒๑ ซ่อมแซมอาคารท่อแยกฝายทดน้ำห้วยผาก	๑		๑,๔๕๙,๖๒๙					๑,๔๕๙,๖๒๙	โครงการชลประทานราชบุรี
๑	๒๒ ซ่อมแซมท่อส่งน้ำทุ่งศาลา	๑		๑,๕๖๙,๐๗๗					๑,๕๖๙,๐๗๗	โครงการชลประทานราชบุรี
๑	๒๓ ซ่อมแซมทำนบกั้นน้ำอ่างเก็บน้ำห้วยมะหาดตอนบน	๑		๒,๐๐๑,๗๐๐					๒,๐๐๑,๗๐๐	โครงการชลประทานราชบุรี
๑	๒๔ ซ่อมแซมระบบท่อส่งน้ำอ่างเก็บน้ำห้วยสีตอนบน กม.๒+๐๐๐ - ๓+๕๐๐	๑		๑,๐๘๒,๔๒๐					๑,๐๘๒,๔๒๐	โครงการชลประทานราชบุรี
๑	๒๕ ขุดลอกอ่างเก็บน้ำจ้างเหมา อ่างเก็บน้ำบ้านพุกруд	๑		๖๒๙,๘๙๖.๙๖					๖๒๙,๘๙๖.๙๖	โครงการชลประทานราชบุรี
๑	๒๖ ขุดลอกอ่างเก็บน้ำจ้างเหมา อ่างเก็บน้ำห้วยสีตอนบน	๑		๗๓๓,๐๐๐					๗๓๓,๐๐๐	โครงการชลประทานราชบุรี
๑	๒๗ ขุดลอกอ่างเก็บน้ำจ้างเหมา อ่างเก็บน้ำบ้านทุ่งศาลา	๑		๘๘๙,๐๒๒.๑๘					๘๘๙,๐๒๒.๑๘	โครงการชลประทานราชบุรี
๑	๒๘ ขุดลอกอ่างเก็บน้ำจ้างเหมา อ่างเก็บน้ำห้วยศาลา	๑		๖๒๙,๙๘๓.๕๔					๖๒๙,๙๘๓.๕๔	โครงการชลประทานราชบุรี
๑	๒๙ ซ่อมแซมฝายทดน้ำบ้านพระกา อันเนื่องมาจากพระราชดำริ	๑		๘๕๗,๙๐๐					๘๕๗,๙๐๐	โครงการชลประทานราชบุรี
๑	๓๐ ซ่อมแซมบ่อกระเบื้องโค้งบ้านพระกาและบ้านหนองตาตั้ง อันเนื่องมาจากพระราชดำริ	๑		๘๗๕,๔๒๐					๘๗๕,๔๒๐	โครงการชลประทานราชบุรี
๑	๓๑ ซ่อมแซมอาคารท่อแยกและอาคารประกอบอ่างเก็บน้ำห้วยท่าเคยอันเนื่องมาจากพระราชดำริ	๑		๑,๔๗๙,๙๔๖					๑,๔๗๙,๙๔๖	โครงการชลประทานราชบุรี

กลยุทธ์	โครงการ	แหล่งงบประมาณ	งบประมาณ (บาท)					รวม ๕ ปี	หน่วยงานดำเนินการ
			พ.ศ.๒๕๖๑	พ.ศ.๒๕๖๒	พ.ศ.๒๕๖๓	พ.ศ.๒๕๖๔	พ.ศ.๒๕๖๕		หลัก
๑	๓๒	ซ่อมแซมระบบส่งน้ำบ้านหนองตาตั้ง อันเนื่องมาจากพระราชดำริ	๑	๘๘๑,๘๕๑				๘๘๑,๘๕๑	โครงการชลประทานราชบุรี
๑	๓๓	ซ่อมแซมโครงการชลประทานอันเนื่องมาจากพระราชดำริตามข้อเสนอของเกษตรกรในเขตจังหวัดราชบุรี	๑	๔๘๕,๘๘๐				๔๘๕,๘๘๐	โครงการชลประทานราชบุรี
๑	๓๔	โครงการฝายทดน้ำวังครกพร้อมระบบส่งน้ำ อันเนื่องมาจากพระราชดำริ	๑	๕๐,๑๘๒,๐๐๐				๕๐,๑๘๒,๐๐๐	โครงการชลประทานราชบุรี
๑	๓๕	โครงการปรับปรุงอ่างเก็บน้ำชุมชนบ้านด่านทับตะโก ระยะที่ ๒	๒	๓,๐๐๐,๐๐๐				๓,๐๐๐,๐๐๐	โครงการชลประทานราชบุรี
๑	๓๖	บำรุงรักษาหัวงาน โครงการส่งน้ำและบำรุงรักษานครูม ตำบลสวนกล้วย อำเภอบ้านโป่ง จังหวัดราชบุรี	๑	๑๑๓,๐๐๐				๑๑๓,๐๐๐	โครงการส่งน้ำและบำรุงรักษานครูม
๑	๓๗	บำรุงรักษาคลองส่งน้ำสายใหญ่ จำนวน ๒ สาย โครงการส่งน้ำและบำรุงรักษานครูม อำเภอบ้านโป่ง จังหวัดราชบุรี	๑	๓๓๗,๐๐๐				๓๓๗,๐๐๐	โครงการส่งน้ำและบำรุงรักษานครูม
๑	๓๘	บำรุงรักษาคลองส่งน้ำสายซอย ๗ สาย โครงการส่งน้ำและบำรุงรักษานครูม จังหวัดราชบุรี	๑	๓๔๕,๐๐๐				๓๔๕,๐๐๐	โครงการส่งน้ำและบำรุงรักษานครูม
๑	๓๙	บำรุงรักษาเครื่องกั้นบานระบาย โครงการส่งน้ำและบำรุงรักษานครูม ตำบลสวนกล้วย อำเภอบ้านโป่ง จังหวัดราชบุรี	๑	๗๐๐,๐๐๐				๗๐๐,๐๐๐	โครงการส่งน้ำและบำรุงรักษานครูม
๑	๔๐	บริหารการส่งน้ำโครงการชลประทาน โครงการส่งน้ำและบำรุงรักษานครูม ตำบลสวนกล้วย อำเภอ บ้านโป่ง จังหวัดราชบุรี	๑	๑,๒๐๐,๐๐๐				๑,๒๐๐,๐๐๐	โครงการส่งน้ำและบำรุงรักษานครูม
๑	๔๑	ซ่อมแซมคอนกรีตตาดคลองส่งน้ำสายใหญ่ฝั่งซ้าย กม.๓๑+๔๓๐-กม.๔๓+๓๕๐ (เป็นช่วงๆ) โครงการส่งน้ำและบำรุงรักษานครูม ตำบลท่าผา อำเภอบ้านโป่ง จังหวัดราชบุรี	๑	๘๑๐,๐๐๐				๘๑๐,๐๐๐	โครงการส่งน้ำและบำรุงรักษานครูม
๑	๔๒	ซ่อมแซมคอนกรีตตาดคลองส่งน้ำ ๘ ซ้าย กม.๖+๑๒๐-กม.๘+๖๖๐ (เป็นช่วงๆ) โครงการส่งน้ำและบำรุงรักษานครูม ตำบลหนองกบ อำเภอบ้านโป่ง จังหวัดราชบุรี	๑	๖๒๐,๐๐๐				๖๒๐,๐๐๐	โครงการส่งน้ำและบำรุงรักษานครูม
๑	๔๓	ซ่อมแซมคอนกรีตตาดคลองส่งน้ำ ๑ ขวา- ๙ ซ้าย กม.๓+๓๖๐-กม.๓+๙๐๐ (เป็นช่วงๆ) โครงการส่งน้ำและบำรุงรักษานครูม ตำบลดอนกระเบื้อง อำเภอบ้านโป่ง จังหวัดราชบุรี	๑	๙๕๐,๘๐๐				๙๕๐,๘๐๐	โครงการส่งน้ำและบำรุงรักษานครูม
๑	๔๔	ซ่อมแซมคอนกรีตตาดคลองส่งน้ำ ๖ ซ้าย กม.๓+๔๖๐-กม.๕+๖๐๐ (เป็นช่วงๆ) โครงการส่งน้ำและบำรุงรักษานครูม ตำบลท่าผา อำเภอบ้านโป่ง จังหวัดราชบุรี	๑	๕๕๐,๐๐๐				๕๕๐,๐๐๐	โครงการส่งน้ำและบำรุงรักษานครูม
๑	๔๕	ซ่อมแซมเครื่องยกและบานระบายประตูระบายน้ำและท่อส่งน้ำเข้านาคคลองส่งน้ำ ๑ ซ้าย- ๑ ขวา- ๙ ซ้าย โครงการส่งน้ำและบำรุงรักษานครูม ตำบลดอนกระเบื้อง อำเภอบ้านโป่ง จังหวัดราชบุรี	๑	๒๔๓,๐๐๐				๒๔๓,๐๐๐	โครงการส่งน้ำและบำรุงรักษานครูม
๑	๔๖	ซ่อมแซมคอนกรีตตาดท้ายท่อส่งน้ำเข้านาคคลองส่งน้ำ ๖ ซ้าย โครงการส่งน้ำและบำรุงรักษานครูม ตำบลท่าผา อำเภอบ้านโป่ง จังหวัดราชบุรี	๑	๓๓๔,๐๐๐				๓๓๔,๐๐๐	โครงการส่งน้ำและบำรุงรักษานครูม
๑	๔๗	ซ่อมแซมคันคลองฝั่งขวาของคลองส่งน้ำ ๑ ซ้าย- ๑ ขวา- ๙ ซ้าย กม.๓+๓๕๐-กม.๔+๗๐๐ โครงการส่งน้ำและบำรุงรักษานครูม ตำบลหนองอ้อ อำเภอบ้านโป่ง จังหวัดราชบุรี	๑	๑,๒๓๔,๐๐๐				๑,๒๓๔,๐๐๐	โครงการส่งน้ำและบำรุงรักษานครูม
๑	๔๘	ซ่อมแซมชุดลอกตะกอนดินในคลองส่งน้ำด้วยแรงคน จำนวน ๖ สาย โครงการส่งน้ำและบำรุงรักษานครูม ตำบลท่าผา อำเภอบ้านโป่ง จังหวัดราชบุรี	๑	๗๘๑,๐๐๐				๗๘๑,๐๐๐	โครงการส่งน้ำและบำรุงรักษานครูม
๑	๔๙	ปรับปรุงกำแพงป้องกันตลิ่งคลองระบายน้ำโพหัก-บัวงาม(ตอนกลาง) ระยะที่ ๔ โครงการส่งน้ำและบำรุงรักษานครูม ตำบลดอนใหญ่ อำเภอบางแพ จังหวัดราชบุรี	๑	๕,๘๑๙,๖๐๐				๕,๘๑๙,๖๐๐	โครงการส่งน้ำและบำรุงรักษานครูม
๑	๕๐	ชุดลอกคลองโดยรถชุดดำเนินการเอง คลอง ร.๓ ข.ท่าผา-บางแก้ว	๑	๙๗๖,๙๐๐				๙๗๖,๙๐๐	โครงการส่งน้ำและบำรุงรักษานครูม

กลยุทธ์	โครงการ	แหล่งงบประมาณ	งบประมาณ (บาท)					รวม ๕ ปี	หน่วยงานดำเนินการ
			พ.ศ.๒๕๖๑	พ.ศ.๒๕๖๒	พ.ศ.๒๕๖๓	พ.ศ.๒๕๖๔	พ.ศ.๒๕๖๕		หลัก
๑	๕๑ กำจัดวัชพืชในคลองระบายน้ำ	๑	๔๕๐,๐๐๐					๔๕๐,๐๐๐	โครงการส่งน้ำและบำรุงรักษานครชุม
๑	๕๒ ซ่อมแซมคอนกรีตคอคองส่งน้ำ ๙ ซ้าย กม.๔+๒๙๐-กม.๕+๓๐๐(เป็นช่วงๆ)	๑	๖๓๙,๐๐๐					๖๓๙,๐๐๐	โครงการส่งน้ำและบำรุงรักษานครชุม
๑	๕๓ ซ่อมแซมคอนกรีตคอคองส่งน้ำสายใหญ่ฝั่งซ้าย กม.๓๐+๓๐๐-กม.๓๐+๕๕๐(เป็นช่วงๆ)	๑	๑,๑๔๔,๐๐๐					๑,๑๔๔,๐๐๐	โครงการส่งน้ำและบำรุงรักษานครชุม
๑	๕๔ ซ่อมแซมคอนกรีตคอคองส่งน้ำเข้าคลองส่งน้ำ ๑ซ้าย-๑ขวา-๙ซ้าย	๑	๓๓๓,๐๐๐					๓๓๓,๐๐๐	โครงการส่งน้ำและบำรุงรักษานครชุม
๑	๕๕ ซ่อมแซมคอนกรีตคอคองส่งน้ำซ้าย กม.๑+๕๐๐-กม.๔+๕๐๐ (เป็นช่วงๆ)	๑	๗๑๕,๐๐๐					๗๑๕,๐๐๐	โครงการส่งน้ำและบำรุงรักษานครชุม
๑	๕๖ ซ่อมแซมคันคลองฝั่งซ้ายของคลองส่งน้ำ ๑๐ ซ้าย กม.๐+๐๔๐-กม.๒+๖๗๕	๑	๙๓๔,๐๐๐					๙๓๔,๐๐๐	โครงการส่งน้ำและบำรุงรักษานครชุม
๑	๕๗ ซ่อมแซมเครื่องยกและบานประตูระบายน้ำและท่อส่งน้ำเข้าคลองส่งน้ำซ้าย	๑	๔๐๐,๐๐๐					๔๐๐,๐๐๐	โครงการส่งน้ำและบำรุงรักษานครชุม
๑	๕๘ ซ่อมแซมขานคลองฝั่งขวาของคลองส่งน้ำ๑ขวา-๙ซ้ายกม.๓+๙๒๐-กม.๕+๒๗๐	๑	๕๗๒,๐๐๐					๕๗๒,๐๐๐	โครงการส่งน้ำและบำรุงรักษานครชุม
๑	๕๙ ซ่อมแซมท่อระบายน้ำคลองคอนใหญ่	๑	๑,๑๔๔,๐๐๐					๑,๑๔๔,๐๐๐	โครงการส่งน้ำและบำรุงรักษานครชุม
๑	๖๐ ซ่อมแซมประตูระบายน้ำชั่วคราวกึ่งถาวร คลอง ร.๑ ซ.ตาดค-ดำเนินสะดวก กม.๘-๕๕๐	๑	๕๒๔,๐๐๐					๕๒๔,๐๐๐	โครงการส่งน้ำและบำรุงรักษานครชุม
๑	๖๑ บริหารการส่งน้ำโครงการ	๑	๑,๑๔๖,๐๐๐					๑,๑๔๖,๐๐๐	โครงการส่งน้ำและบำรุงรักษานครชุม
๑	๖๒ บำรุงรักษาคลองส่งน้ำสายย่อย	๑	๓๒๐,๘๐๐					๓๒๐,๘๐๐	โครงการส่งน้ำและบำรุงรักษานครชุม
๑	๖๓ บำรุงรักษาคลองส่งน้ำสายใหญ่	๑	๓๑๓,๔๐๐					๓๑๓,๔๐๐	โครงการส่งน้ำและบำรุงรักษานครชุม
๑	๖๔ บำรุงรักษาหัวงานโครงการ	๑	๑๐๕,๑๐๐					๑๐๕,๑๐๐	โครงการส่งน้ำและบำรุงรักษานครชุม
๑	๖๕ ปรับปรุงกำแพงป้องกันตลิ่งคลองระบายน้ำโพหัก-บัวงาม(ตอนกลาง) ระยะที่ ๓	๑	๑๕,๒๔๓,๕๖๑					๑๕,๒๔๓,๕๖๑	โครงการส่งน้ำและบำรุงรักษานครชุม
๑	๖๖ ซ่อมแซมบำรุงรักษาโครงการชลประทาน	๑	๖,๒๙๓,๐๐๐	๔,๗๖๓,๐๐๐				๑๑,๐๕๖,๐๐๐	โครงการส่งน้ำและบำรุงรักษาราชบุรีฝั่งขวา
๑	๖๗ บำรุงรักษาโครงการชลประทาน	๑	๓,๓๒๔,๖๐๐	๔,๖๐๒,๐๐๐				๗,๙๒๖,๖๐๐	โครงการส่งน้ำและบำรุงรักษาราชบุรีฝั่งขวา
๑	๖๘ งานขุดลอกคลองโดยรถชุด	๑	๒,๕๖๖,๐๐๐					๒,๕๖๖,๐๐๐	โครงการส่งน้ำและบำรุงรักษาราชบุรีฝั่งขวา
๑	๖๙ ซ่อมแซมขุดลอกตะกอนดินคลองส่งน้ำ	๑		๒,๑๓๕,๑๐๐				๒,๑๓๕,๑๐๐	โครงการส่งน้ำและบำรุงรักษาราชบุรีฝั่งซ้าย
๑	๗๐ ซ่อมแซมโครงหลังคาเครื่องกวนระบายปากคลอง๑๑ซ้าย	๑		๕๗,๕๐๐				๕๗,๕๐๐	โครงการส่งน้ำและบำรุงรักษาราชบุรีฝั่งซ้าย
๑	๗๑ ซ่อมแซมโครงหลังคาอาคารบังคับกลางคลอง คลองส่งน้ำสายใหญ่ฝั่งซ้าย กม.๔๗+๓๑๕	๑		๖๓,๖๐๐				๖๓,๖๐๐	โครงการส่งน้ำและบำรุงรักษาราชบุรีฝั่งซ้าย
๑	๗๒ ซ่อมแซมโครงหลังคาอาคารบังคับน้ำปากคลอง๑๒ซ้าย	๑		๕๗,๕๐๐				๕๗,๕๐๐	โครงการส่งน้ำและบำรุงรักษาราชบุรีฝั่งซ้าย
๑	๗๓ ซ่อมแซมคอคองกรีตคอคองส่งน้ำ ๑ขวา ๓ขวา ๑๒ซ้าย กม.๔+๕๐๐-๖+๑๔๐	๑		๑,๑๔๑,๗๐๐				๑,๑๔๑,๗๐๐	โครงการส่งน้ำและบำรุงรักษาราชบุรีฝั่งซ้าย
๑	๗๔ ซ่อมแซมท่อระบายน้ำกลางคลอง ๑ขวา ๓ขวา๑๒ซ้าย กม.๓+๕๐๐	๑		๒๗,๙๐๐				๒๗,๙๐๐	โครงการส่งน้ำและบำรุงรักษาราชบุรีฝั่งซ้าย
๑	๗๕ ซ่อมแซมท่อระบายน้ำคลองตาดค-ดำเนินสะดวก กม.๑๐+๑๕๐ (ฝั่งซ้าย)	๑		๒๐๓,๐๐๐				๒๐๓,๐๐๐	โครงการส่งน้ำและบำรุงรักษาราชบุรีฝั่งซ้าย
๑	๗๖ ซ่อมแซมท่อระบายน้ำคลองตาดค-ดำเนินสะดวก กม.๑๔+๑๐๐ (ฝั่งซ้าย)	๑		๒๗๐,๐๐๐				๒๗๐,๐๐๐	โครงการส่งน้ำและบำรุงรักษาราชบุรีฝั่งซ้าย
๑	๗๗ ซ่อมแซมท่อระบายน้ำคลองตาดค-ดำเนินสะดวก กม.๑๕+๘๐๐ (ฝั่งซ้าย)	๑		๒๗๕,๖๐๐				๒๗๕,๖๐๐	โครงการส่งน้ำและบำรุงรักษาราชบุรีฝั่งซ้าย
๑	๗๘ ซ่อมแซมท่อระบายน้ำคลองตาดค-ดำเนินสะดวก กม.๑๖+๖๐๐ (ฝั่งซ้าย)	๑		๕๘,๐๐๐				๕๘,๐๐๐	โครงการส่งน้ำและบำรุงรักษาราชบุรีฝั่งซ้าย
๑	๗๙ ซ่อมแซมท่อระบายน้ำคลองตาดค-ดำเนินสะดวก กม.๗+๓๕๐ (ฝั่งขวา)	๑		๒๗๕,๗๐๐				๒๗๕,๗๐๐	โครงการส่งน้ำและบำรุงรักษาราชบุรีฝั่งซ้าย
๑	๘๐ ซ่อมแซมท่อระบายน้ำคลองตาดค-ดำเนินสะดวก กม.๗+๔๕๐ (ฝั่งซ้าย)	๑		๒๗๘,๖๐๐				๒๗๘,๖๐๐	โครงการส่งน้ำและบำรุงรักษาราชบุรีฝั่งซ้าย
๑	๘๑ ซ่อมแซมท่อระบายน้ำคลองตาดค-ดำเนินสะดวก กม.๗+๘๐๐ (ฝั่งขวา)	๑		๒๐๐,๐๐๐				๒๐๐,๐๐๐	โครงการส่งน้ำและบำรุงรักษาราชบุรีฝั่งซ้าย
๑	๘๒ ซ่อมแซมท่อระบายน้ำคลองตาดค-ดำเนินสะดวก กม.๘+๓๑๐ (ฝั่งขวา)	๑		๒๑๒,๐๐๐				๒๑๒,๐๐๐	โครงการส่งน้ำและบำรุงรักษาราชบุรีฝั่งซ้าย
๑	๘๓ ซ่อมแซมท่อระบายน้ำคลองตาดค-ดำเนินสะดวก กม.๘+๔๐๐ (ฝั่งขวา)	๑		๑๙๘,๐๐๐				๑๙๘,๐๐๐	โครงการส่งน้ำและบำรุงรักษาราชบุรีฝั่งซ้าย

กลยุทธ์	โครงการ	แหล่งงบประมาณ	งบประมาณ (บาท)					รวม ๕ ปี	หน่วยงานดำเนินการ
			พ.ศ.๒๕๖๑	พ.ศ.๒๕๖๒	พ.ศ.๒๕๖๓	พ.ศ.๒๕๖๔	พ.ศ.๒๕๖๕		หลัก
๑	๘๔ ซ่อมแซมท่อระบายน้ำคลองตาดก-ดำเนินสะดวก กม.๘+๖๐๐ (ฝังชาย)	๑		๒๐๖,๐๐๐				๒๐๖,๐๐๐	โครงการส่งน้ำและบำรุงรักษาราชบุรีฝิ่งซ้าย
๑	๘๕ ซ่อมแซมท่อระบายน้ำคลองตาดก-ดำเนินสะดวก กม.๙+๐๐๐ (ฝังชาย)	๑		๒๖๕,๐๐๐				๒๖๕,๐๐๐	โครงการส่งน้ำและบำรุงรักษาราชบุรีฝิ่งซ้าย
๑	๘๖ ซ่อมแซมท่อส่งน้ำเข้านา คลอง๑๒ซ้าย	๑		๙๒,๑๐๐				๙๒,๑๐๐	โครงการส่งน้ำและบำรุงรักษาราชบุรีฝิ่งซ้าย
๑	๘๗ ซ่อมแซมราวกันตกคลองส่วนน้ำสายใหญ่ฝิ่งซ้าย กม.๕๙+๐๗๘	๑		๒๘๕,๗๐๐				๒๘๕,๗๐๐	โครงการส่งน้ำและบำรุงรักษาราชบุรีฝิ่งซ้าย
๑	๘๘ ซ่อมแซมราวกันตกปากคลอง๑๑ซ้าย	๑		๔๐๒,๐๐๐				๔๐๒,๐๐๐	โครงการส่งน้ำและบำรุงรักษาราชบุรีฝิ่งซ้าย
๑	๘๙ ซ่อมแซมราวกันตกปากคลอง๑๒ซ้าย	๑		๔๐๒,๐๐๐				๔๐๒,๐๐๐	โครงการส่งน้ำและบำรุงรักษาราชบุรีฝิ่งซ้าย
๑	๙๐ ซ่อมแซมราวกันตกอาคารบังคับน้ำกลางคลองสายใหญ่ฝิ่งซ้าย กม.๕๓+๒๒๐	๑		๔๐๒,๐๐๐				๔๐๒,๐๐๐	โครงการส่งน้ำและบำรุงรักษาราชบุรีฝิ่งซ้าย
๑	๙๑ ซ่อมแซมเสริมตาดคอนกรีตคลอง๑๒ซ้าย กม.๑๓+๖๒๐ถึง กม.๑๖+๔๕๒(๒ฝั่ง)	๑		๖๖๖,๐๐๐				๖๖๖,๐๐๐	โครงการส่งน้ำและบำรุงรักษาราชบุรีฝิ่งซ้าย
๑	๙๒ ซ่อมแซมหินเรียงคลองขุดลัดราชบุรี กม.๗+๒๐๐-๘+๐๐๐และ กม.๙+๖๐๐-๑๐+๐๐๐ (๒ฝั่ง)	๑		๑,๔๐๓,๕๐๐				๑,๔๐๓,๕๐๐	โครงการส่งน้ำและบำรุงรักษาราชบุรีฝิ่งซ้าย
๑	๙๓ ซ่อมแซมหินเรียงด้านท้ายคลอง๑๑ซ้าย	๑		๘๓๖,๐๐๐				๘๓๖,๐๐๐	โครงการส่งน้ำและบำรุงรักษาราชบุรีฝิ่งซ้าย
๑	๙๔ ซ่อมแซมหินเรียงด้านท้ายคลองคลองสายใหญ่ฝิ่งซ้าย	๑		๘๑๖,๐๐๐				๘๑๖,๐๐๐	โครงการส่งน้ำและบำรุงรักษาราชบุรีฝิ่งซ้าย
๑	๙๕ ซ่อมแซมหินเรียงท่อระบายน้ำคลองหัวสนุน กม.๐+๐๕๐	๑		๔๖๖,๗๐๐				๔๖๖,๗๐๐	โครงการส่งน้ำและบำรุงรักษาราชบุรีฝิ่งซ้าย
๑	๙๖ ซ่อมแซมหินเรียงปลายคลอง ๑๒ซ้าย กม.๑๗+๘๒๒-๑๘+๐๐๐	๑		๑๘๓,๔๐๐				๑๘๓,๔๐๐	โครงการส่งน้ำและบำรุงรักษาราชบุรีฝิ่งซ้าย
๑	๙๗ ซ่อมแซมอาคารบังคับน้ำกลางคลองส่งน้ำสายใหญ่ฝิ่งซ้าย กม.๕๐+๕๐๐	๑		๒๘๒,๘๐๐				๒๘๒,๘๐๐	โครงการส่งน้ำและบำรุงรักษาราชบุรีฝิ่งซ้าย
๑	๙๘ ท่อระบายน้ำปากคลองสะแก กม.๑+๒๐๐ ฝังชาย	๑		๔,๑๑๑,๗๐๐				๔,๑๑๑,๗๐๐	โครงการส่งน้ำและบำรุงรักษาราชบุรีฝิ่งซ้าย
๑	๙๙ ท่อระบายน้ำปากคลองหนองศาลา กม.๒+๒๐๐ ฝังขวา	๑		๔,๐๑๔,๒๐๐				๔,๐๑๔,๒๐๐	โครงการส่งน้ำและบำรุงรักษาราชบุรีฝิ่งซ้าย
๑	๑๐๐ บริหารการส่งน้ำ	๑		๘๙๕,๐๐๐				๘๙๕,๐๐๐	โครงการส่งน้ำและบำรุงรักษาราชบุรีฝิ่งซ้าย
๑	๑๐๑ บำรุงรักษาคองส่งน้ำสายซอย	๑		๕๐๐,๐๐๐				๕๐๐,๐๐๐	โครงการส่งน้ำและบำรุงรักษาราชบุรีฝิ่งซ้าย
๑	๑๐๒ บำรุงรักษาคองส่งน้ำสายใหญ่	๑		๑๘๐,๐๐๐				๑๘๐,๐๐๐	โครงการส่งน้ำและบำรุงรักษาราชบุรีฝิ่งซ้าย
๑	๑๐๓ บำรุงรักษาเครื่องก้วานบานระบาย	๑		๓๐๐,๐๐๐				๓๐๐,๐๐๐	โครงการส่งน้ำและบำรุงรักษาราชบุรีฝิ่งซ้าย
๑	๑๐๔ บำรุงรักษาหัวงาน	๑		๖๔,๗๐๐				๖๔,๗๐๐	โครงการส่งน้ำและบำรุงรักษาราชบุรีฝิ่งซ้าย
๑	๑๐๕ ประตูระบายน้ำปากคลองสามง่าม กม.๐+๑๕๐ (กม.๑๖+๕๐๐คลองบางป่า)	๑		๗,๑๖๕,๕๐๐				๗,๑๖๕,๕๐๐	โครงการส่งน้ำและบำรุงรักษาราชบุรีฝิ่งซ้าย
๑	๑๐๖ กำจัดวัชพืช	๑		๒๐๐,๐๐๐				๒๐๐,๐๐๐	โครงการส่งน้ำและบำรุงรักษาดำเนินสะดวก
๑	๑๐๗ ขุดลอกคลองโดยรถขุดจ้งหมา คลองรางห้าตำลึงและคลองแยก	๑		๔๙๐,๐๐๐				๔๙๐,๐๐๐	โครงการส่งน้ำและบำรุงรักษาดำเนินสะดวก
๑	๑๐๘ บริหารการส่งน้ำ	๑		๖๔๐,๐๐๐				๖๔๐,๐๐๐	โครงการส่งน้ำและบำรุงรักษาดำเนินสะดวก
๑	๑๐๙ พื้นฟูและป้องกันการชะล้างพังทลายของดิน - กิจกรรมรณรงค์และส่งเสริมการปลูกหญ้าแฝก	๑	๓,๑๐๔,๐๐๐	๓,๑๐๔,๐๐๐	๓,๗๓๐,๐๐๐	๓,๗๓๐,๐๐๐	๓,๗๓๐,๐๐๐	๑๗,๓๙๘,๐๐๐	ศูนย์ศึกษาวิธีการฟื้นฟูที่ดินเสื่อมโทรม เขาชะงุ้มฯ

- กลยุทธ์
๑. การพัฒนาและอนุรักษ์ทรัพยากรเกษตร
  ๒. ส่งเสริมการเกษตรที่เป็นมิตรกับสิ่งแวดล้อม
  ๓. ส่งเสริมการใช้ที่ดินภาคเกษตรให้เกิดประโยชน์สูงสุด

แหล่งงบประมาณ หมายถึง แหล่งงบประมาณของโครงการ โดยกำหนดไว้ ๔ แหล่ง ให้ระบุหมายเลขของแหล่งงบประมาณดังนี้

- ๑ หมายถึง งบประมาณของกระทรวง/กรม
- ๒ หมายถึง งบประมาณของจังหวัด/กลุ่มจังหวัด
- ๓ หมายถึง งบประมาณขององค์กรปกครองส่วนท้องถิ่น
- ๔ หมายถึง งบประมาณจากแหล่งอื่นๆ เช่น ภาคเอกชน เงินนอกงบประมาณ เงินทุนต่างประเทศ



ประเด็นยุทธศาสตร์ที่ ๒ การบริหารจัดการทรัพยากรเกษตรอย่างสมดุลยั่งยืน

กลยุทธ์	โครงการ	แหล่งงบประมาณ	งบประมาณ (บาท)					รวม ๕ ปี	หน่วยงานดำเนินกา
			พ.ศ.๒๕๖๑	พ.ศ.๒๕๖๒	พ.ศ.๒๕๖๓	พ.ศ.๒๕๖๔	พ.ศ.๒๕๖๕		หลัก
๒	๑ บริหารจัดการเขตเกษตรเศรษฐกิจสำหรับสินค้าเกษตรที่สำคัญ (Agri-Map)	๑	๑๕๔,๐๐๐					๑๕๔,๐๐๐	สำนักงานเกษตรจ.ราชบุรี
๒	๒ ส่งเสริมการใช้สารอินทรีย์ลดการใช้สารเคมีทางการเกษตร - สนับสนุนการใช้ปุ๋ยพืชสดปรับปรุงบำรุงดิน - ปุ๋ยหมักสูตรพระราชทานฯ	๑	๖๕๕,๐๐๐	๗๙๑,๐๐๐	๒,๓๕๑,๕๐๐	๒,๓๕๑,๕๐๐	๒,๓๕๑,๕๐๐	๘,๕๐๐,๕๐๐	ศูนย์ศึกษาวิธีการฟื้นฟูที่ดินเสื่อมโทรมเขาชะงุ้มฯ
๒	๓ การจัดทำระบบอนุรักษ์ดินและน้ำพร้อมปลูกไม้ยืนต้นโตเร็ว	๑	๑๗๐,๐๐๐	๑๗๐,๐๐๐	๑๗๐,๐๐๐	๑๗๐,๐๐๐	๑๗๐,๐๐๐	๘๕๐,๐๐๐	ศูนย์ศึกษาวิธีการฟื้นฟูที่ดินเสื่อมโทรมเขาชะงุ้มฯ
๓	๑ บริหารจัดการการผลิตสินค้าเกษตรตามแผนที่เกษตรเพื่อการบริหารจัดการเชิงรุก (Agri-Map)	๑	๑๔๖,๘๕๐	๙๙,๙๐๐	๙๙,๙๐๐	๙๙,๙๐๐	๙๙,๙๐๐	๕๔๖,๔๕๐	ศูนย์วิจัยและพัฒนาการเพาะเลี้ยงสัตว์น้ำจืดราชบุรี
๓	๒ ปรับปรุงบำรุงดินเพื่อผลิตข้าว	๑		๑๙๒,๙๖๐				๑๙๒,๙๖๐	สถานีพัฒนาที่ดินราชบุรี
๓	๓ พัฒนาคุณภาพดินในพื้นที่จัดการปัญหาที่ดินทำกิน	๑		๘๕,๗๐๐				๘๕,๗๐๐	สถานีพัฒนาที่ดินราชบุรี
๓	๔ พัฒนาคุณภาพดินในระบบส่งเสริมเกษตรแบบแปลงใหญ่	๑	๑,๑๔๕,๓๙๘	๑,๓๕๐,๐๖๐				๒,๔๙๕,๔๕๘	สถานีพัฒนาที่ดินราชบุรี
๓	๕ พัฒนาแหล่งน้ำเพื่อการอนุรักษ์ดินและน้ำ	๑		๓,๒๒๒,๒๒๓				๓,๒๒๒,๒๒๓	สถานีพัฒนาที่ดินราชบุรี
๓	๖ พื้นฟูและป้องกันการชะล้างพังทลายของดิน	๑	๔,๕๕๗,๐๐๐	๕,๖๘๙,๒๐๐				๑๐,๒๔๖,๒๐๐	สถานีพัฒนาที่ดินราชบุรี
๓	๗ การรองรับการเปลี่ยนแปลงภูมิอากาศและลดโลกร้อน	๑	๑๗๖,๐๐๐	๑๕๖,๐๐๐				๓๓๒,๐๐๐	สถานีพัฒนาที่ดินราชบุรี
๓	๘ ก่อสร้างแหล่งน้ำในไร่นานอกเขตชลประทาน	๑	๙๖๔,๕๐๐	๗๑๒,๐๐๐				๑,๖๗๖,๕๐๐	สถานีพัฒนาที่ดินราชบุรี
๓	๙ การจัดทำระบบอนุรักษ์ดินและน้ำ ในพื้นที่เกษตรกรรม (Zoning by Agri Map)	๑	๙๒,๐๐๐	๒๐๐,๐๐๐				๒๙๒,๐๐๐	สถานีพัฒนาที่ดินราชบุรี
๓	๑๐ การจัดทำระบบอนุรักษ์ดินและน้ำพื้นที่ลุ่ม-ดอน	๑	๑,๗๕๐,๐๐๐	๑,๒๕๓,๐๐๐				๓,๐๐๓,๐๐๐	สถานีพัฒนาที่ดินราชบุรี
๓	๑๑ การจัดทำระบบอนุรักษ์ดินและน้ำพร้อมปลูกไม้ยืนต้นโตเร็ว	๑	๑๓๖,๐๐๐	๑๓๖,๐๐๐				๒๗๒,๐๐๐	สถานีพัฒนาที่ดินราชบุรี
๓	๑๒ ส่งเสริมการปรับปรุงพื้นที่ดินกรด	๑	๒๑,๐๐๐	๒๑,๐๐๐				๔๒,๐๐๐	สถานีพัฒนาที่ดินราชบุรี
๓	๑๓ ส่งเสริมการปลูกพืชปุ๋ยสดปรับปรุงบำรุงดิน	๑	๗๕,๐๐๐	๗๕,๐๐๐				๑๕๐,๐๐๐	สถานีพัฒนาที่ดินราชบุรี
๓	๑๔ พัฒนากลุ่มเกษตรกรการรับรองมาตรฐานเกษตรอินทรีย์ (กลุ่มขั้นที่๑ : กลุ่มใหม่ ๒ กลุ่ม)	๑	๓๓,๔๐๐					๓๓,๔๐๐	สถานีพัฒนาที่ดินราชบุรี
๓	๑๕ บริหารจัดการการผลิตสินค้าเกษตรตามแผนที่เกษตรเพื่อการบริหารจัดการเชิงรุก (Agri-Map)	๑	๑๓๔,๐๘๓	๒๔๖,๑๘๐	๒๔๖,๑๘๐	๒๔๖,๑๘๐	๒๔๖,๑๘๐	๑,๑๑๘,๘๐๓	สำนักงานการปฏิรูปที่ดินฯ

- กลยุทธ์
๑. การพัฒนาและอนุรักษ์ทรัพยากรเกษตร
  ๒. ส่งเสริมการเกษตรที่เป็นมิตรกับสิ่งแวดล้อม
  ๓. ส่งเสริมการใช้ที่ดินภาคเกษตรให้เกิดประโยชน์สูงสุด

แหล่งงบประมาณ หมายถึง แหล่งงบประมาณของโครงการ โดยกำหนดไว้ ๔ แหล่ง ให้ระบุหมายเลขของแหล่งงบประมาณดังนี้

๑ หมายถึง งบประมาณของกระทรวง/กรม

๒ หมายถึง งบประมาณของจังหวัด/กลุ่มจังหวัด

๓ หมายถึง งบประมาณขององค์กรปกครองส่วนท้องถิ่น

๔ หมายถึง งบประมาณจากแหล่งอื่นๆ เช่น ภาคเอกชน เงินนอกงบประมาณ เงินทุนต่างประเทศ

ประเด็นยุทธศาสตร์ที่ ๓ สร้างความเข้มแข็งให้กับเกษตรกรและสถาบันเกษตรกร

กลยุทธ์	โครงการ	แหล่งงบประมาณ	งบประมาณ (บาท)					รวม ๕ ปี	หน่วยงานดำเนินการ	
			พ.ศ.๒๕๖๑	พ.ศ.๒๕๖๒	พ.ศ.๒๕๖๓	พ.ศ.๒๕๖๔	พ.ศ.๒๕๖๕		หลัก	ร่วม
๑	๑ พัฒนาเกษตรกรปราดเปรื่อง(Smart Farmer)	๑	๒๐๘,๙๐๐	๓๐๔,๐๐๐				๕๑๒,๙๐๐	สำนักงานเกษตรจังหวัดราชบุรี	
๑	๒ พัฒนาศักยภาพกลุ่มแม่บ้านเกษตรกรเพื่อเตรียมความพร้อมสู่ Smart Group	๑		๒๐,๔๐๐				๒๐,๔๐๐	สำนักงานเกษตรจังหวัดราชบุรี	
๑	๓ พัฒนาเกษตรกรสู่ Smart Farmer	๑	๑๒๕,๐๐๐	๕๙,๐๐๐				๑๘๔,๐๐๐	สำนักงานประมงจังหวัดราชบุรี	
๑	๔ พัฒนาเกษตรกรปราดเปรื่อง (Smart Farmer)	๑		๕๙,๘๐๐				๕๙,๘๐๐	สำนักงานปศุสัตว์จังหวัดราชบุรี	
๑	๕ พัฒนาเกษตรกรปราดเปรื่อง (Smart Farmer)	๑	๒๔,๑๕๐	๒๓,๒๐๐	๒๓,๒๐๐	๒๓,๒๐๐	๒๓,๒๐๐	๑๑๖,๙๕๐	สำนักงานสหกรณ์จังหวัดราชบุรี	
๑	๖ คลินิกเกษตรเคลื่อนที่	๑	๑๑๓,๗๑๘	๒๑,๖๐๐	๒๑,๖๐๐	๒๑,๖๐๐	๒๑,๖๐๐	๒๐๐,๑๑๘	สำนักงานตรวจบัญชีสหกรณ์ราชบุรี	
๑	๗ พัฒนาเกษตรกรให้ใช้ข้อมูลทางบัญชีอย่างยั่งยืน	๑	๑๖,๐๐๐	๑๓,๖๐๐	๑๓,๖๐๐	๑๓,๖๐๐	๑๓,๖๐๐	๗๐,๔๐๐	สำนักงานตรวจบัญชีสหกรณ์ราชบุรี	
๑	๘ ระบบส่งเสริมการเกษตรแบบแปลงใหญ่	๑	๓๕๐,๕๕๐	๒๔๒,๖๘๐	๒๔๒,๖๘๐	๒๔๒,๖๘๐	๒๔๒,๖๘๐	๑,๓๖๒,๒๗๐	สำนักงานตรวจบัญชีสหกรณ์ราชบุรี	
๑	๙ ศูนย์เรียนรู้การเพิ่มประสิทธิภาพการผลิตด้านสินค้าเกษตร	๑	๒๘๔,๓๓๐	๒๑๔,๐๕๐	๒๑๔,๐๕๐	๒๑๔,๐๕๐	๒๑๔,๐๕๐	๑,๑๓๐,๕๓๐	สำนักงานตรวจบัญชีสหกรณ์ราชบุรี	
๑	๑๐ พัฒนาเกษตรกรที่ทำบัญชีได้ใช้บัญชีเป็น	๑	๑๗,๖๐๐	๑๔,๙๖๐	๑๔,๙๖๐	๑๔,๙๖๐	๑๔,๙๖๐	๗๗,๔๔๐	สำนักงานตรวจบัญชีสหกรณ์ราชบุรี	
๑	๑๑ ส่งเสริมการจัดทำบัญชีต้นทุนประกอบอาชีพแก่เกษตรกร	๑	๑๖๙,๙๐๐	๑๗๓,๔๔๐	๑๗๓,๔๔๐	๑๗๓,๔๔๐	๑๗๓,๔๔๐	๘๖๓,๖๖๐	สำนักงานตรวจบัญชีสหกรณ์ราชบุรี	
๑	๑๒ พัฒนาเกษตรกรปราดเปรื่อง Smart Farmer	๑	-	๒๒๘,๕๐๐	๒๒๘,๕๐๐	๒๒๘,๕๐๐	๒๒๘,๕๐๐	๙๑๔,๐๐๐	ศูนย์วิจัยข้าวราชบุรี	
๑	๑๓ พัฒนาเกษตรกรปราดเปรื่อง(Smart Farmer)	๑	๓๑๖,๙๐๐	๓๓๘,๖๐๐	๓๓๘,๖๐๐	๓๓๘,๖๐๐	๓๓๘,๖๐๐	๑,๖๗๑,๓๐๐	ศูนย์วิจัยและพัฒนาการเพาะเลี้ยงสัตว์น้ำจืดราชบุรี	
๑	๑๔ ศูนย์เรียนรู้การเพิ่มประสิทธิภาพการผลิตด้านสินค้าเกษตร (ศพก.)	๑	๒๙,๐๐๐	๓๕,๔๐๐	๓๕,๔๐๐	๓๕,๔๐๐	๓๕,๔๐๐	๑๗๐,๖๐๐	สำนักงานการปฏิรูปที่ดินฯ	
๑	๑๕ พัฒนาเกษตรกรปราดเปรื่องในเขตปฏิรูปที่ดิน (Smart Farmer)	๑	๒๔๔,๗๖๐	๒๗๙,๘๘๐	๒๗๙,๘๘๐	๒๗๙,๘๘๐	๒๗๙,๘๘๐	๑,๓๖๔,๒๘๐	สำนักงานการปฏิรูปที่ดินฯ	
๒	๑ พัฒนาสถาบันเกษตรกรรูปแบบประชารัฐ	๑		๑๐๓,๖๐๐	๑๐๓,๖๐๐	๑๐๓,๖๐๐	๑๐๓,๖๐๐	๔๑๔,๔๐๐	สำนักงานสหกรณ์จังหวัดราชบุรี	
๒	๒ พัฒนาผู้ประกอบการวิสาหกิจชุมชน	๑		๑๑๐,๗๐๐	๑๑๐,๗๐๐	๑๑๐,๗๐๐	๑๑๐,๗๐๐	๔๔๒,๘๐๐	สำนักงานตรวจบัญชีสหกรณ์ราชบุรี	
๒	๓ พัฒนาศักยภาพการบริหารจัดการด้านการเงินการบัญชีแก่สหกรณ์และกลุ่มเกษตรกร	๑		๑๒๓,๐๐๐	๑๒๓,๐๐๐	๑๒๓,๐๐๐	๑๒๓,๐๐๐	๔๙๒,๐๐๐	สำนักงานตรวจบัญชีสหกรณ์ราชบุรี	
๒	๔ สร้างความเชื่อมั่นต่อการทำธุรกรรมทางการเงินของสมาชิกสหกรณ์	๑	๒๕,๙๐๐	๑๙,๒๐๐	๑๙,๒๐๐	๑๙,๒๐๐	๑๙,๒๐๐	๑๐๒,๗๐๐	สำนักงานตรวจบัญชีสหกรณ์ราชบุรี	
๒	๕ เสริมสร้างความรู้ความเข้าใจเศรษฐกิจการเงินขั้นพื้นฐานแก่สมาชิกสหกรณ์	๑	๒๔,๐๐๐	๒๐,๐๐๐	๒๐,๐๐๐	๒๐,๐๐๐	๒๐,๐๐๐	๑๐๔,๐๐๐	สำนักงานตรวจบัญชีสหกรณ์ราชบุรี	
๒	๖ ตรวจสอบบัญชีประจำปีสหกรณ์และกลุ่มเกษตรกร	๑	๕,๙๗๑,๖๓๒	๖,๑๙๐,๕๑๖	๖,๑๙๐,๕๑๖	๖,๑๙๐,๕๑๖	๖,๑๙๐,๕๑๖	๓๐,๗๔๑,๖๙๖	สำนักงานตรวจบัญชีสหกรณ์ราชบุรี	
๒	๗ บริหารจัดการพื้นที่เกษตรกรรวม	๑	๗๕,๘๔๐					๗๕,๘๔๐	สำนักงานตรวจบัญชีสหกรณ์ราชบุรี	
๒	๘ ส่งเสริมและพัฒนาอาชีพเพื่อแก้ไขปัญหาที่ดินทำกินฯ	๑	๑๙๐,๙๗๐					๑๙๐,๙๗๐	สำนักงานตรวจบัญชีสหกรณ์ราชบุรี	

- กลยุทธ์
๑. การสร้างและพัฒนาศักยภาพเกษตรกรสู่การเป็น Smart Farmer
  ๒. ส่งเสริมและพัฒนาสถาบันเกษตรกร
  ๓. ส่งเสริมและสนับสนุนการทำเกษตรแบบพอเพียงและยั่งยืน

แหล่งงบประมาณ หมายถึง แหล่งงบประมาณของโครงการ โดยกำหนดไว้ ๔ แหล่ง ให้ระบุหมายเลขของแหล่งงบประมาณดังนี้

- |   |   |
|---|---|
| ๑ หมายถึง งบประมาณของกระทรวง/กรม              | ๒ หมายถึง งบประมาณของจังหวัด/กลุ่มจังหวัด                                       |
| ๓ หมายถึง งบประมาณขององค์กรปกครองส่วนท้องถิ่น | ๔ หมายถึง งบประมาณจากแหล่งอื่นๆ เช่น ภาคเอกชน เงินนอกงบประมาณ เงินทุนต่างประเทศ |

ประเด็นยุทธศาสตร์ที่ ๓ สร้างความเข้มแข็งให้กับเกษตรกรและสถาบันเกษตรกร

กลยุทธ์	โครงการ	แหล่งงบประมาณ	งบประมาณ (บาท)					รวม ๕ ปี	หน่วยงานดำเนินการ
			พ.ศ.๒๕๖๑	พ.ศ.๒๕๖๒	พ.ศ.๒๕๖๓	พ.ศ.๒๕๖๔	พ.ศ.๒๕๖๕		หลัก
๓	๑ ส่งเสริมแนวทางเกษตรทฤษฎีใหม่ภายใต้โครงการ ๕ ประสาน	๑	๒๓๗,๙๖๐	๒๓๔,๔๑๐	๒๓๔,๔๑๐	๒๓๔,๔๑๐	๒๓๔,๔๑๐	๑,๑๗๕,๖๐๐	สำนักงานเกษตรและสหกรณ์ฯ
๓	๒ ศูนย์เครือข่ายปราชญ์ชาวบ้าน	๑	๓๕๕,๔๐๐	๒๒๒,๐๐๐	๒๒๒,๐๐๐	๒๒๒,๐๐๐	๒๒๒,๐๐๐	๑,๒๔๓,๔๐๐	สำนักงานเกษตรและสหกรณ์ฯ
๓	๓ อันเนื่องมาจากพระราชดำริ	๑	๑๐,๐๐๐	๒๔,๖๐๐	๒๔,๖๐๐	๒๔,๖๐๐	๒๔,๖๐๐	๑๐๘,๔๐๐	สำนักงานเกษตรและสหกรณ์ฯ
๓	๔ กองทุนหมุนเวียนเพื่อการกู้ยืมแก่เกษตรกรและผู้ยากจน	๑	๔๔๔,๘๔๐	๔๔๓,๓๔๐	๔๔๓,๓๔๐	๔๔๓,๓๔๐	๔๔๓,๓๔๐	๒,๔๑๘,๒๐๐	สำนักงานเกษตรและสหกรณ์ฯ
๓	๕ เฉลิมพระเกียรติ/"พระบิดาแห่งฝนหลวง"/	๑	๔๐,๐๐๐	๔๐,๐๐๐	๔๐,๐๐๐	๔๐,๐๐๐	๔๐,๐๐๐	๒๐๐,๐๐๐	สำนักงานเกษตรและสหกรณ์ฯ
๓	๖ พัฒนาทักษะการทำเกษตรอย่างยั่งยืนตามแนวเศรษฐกิจพอเพียง	๑	๗๓,๙๘๐					๗๓,๙๘๐	สำนักงานเกษตรและสหกรณ์ฯ
๓	๗ ส่งเสริมและพัฒนาการผลิตในระบบเกษตรกรรมยั่งยืน	๑	๕๐,๐๐๐					๕๐,๐๐๐	สำนักงานเกษตรและสหกรณ์ฯ
๓	๘ ส่งเสริมและพัฒนาการผลิตภาคการเกษตร	๑	๑๒๕,๗๐๐					๑๒๕,๗๐๐	สำนักงานเกษตรและสหกรณ์ฯ
๓	๙ ส่งเสริมการใช้สารอินทรีย์ลดการใช้สารเคมีการเกษตร	๑	๗๖๕,๖๒๐	๘๘๗,๖๒๐				๑,๖๕๓,๒๔๐	สถานีพัฒนาที่ดินราชบุรี
๓	๑๐ ส่งเสริมการค้าเงินงานอันเนื่องมาจากพระราชดำริ	๑	๔๐๐,๐๐๐	๕๓๕,๗๕๐				๙๓๕,๗๕๐	สถานีพัฒนาที่ดินราชบุรี
๓	๑๑ ส่งเสริมการผลิตและการใช้สารอินทรีย์ลดการใช้สารเคมีทางการเกษตร	๑	๑๒๐,๐๐๐	๑๐๕,๐๐๐				๒๒๕,๐๐๐	สถานีพัฒนาที่ดินราชบุรี
๓	๑๒ ศูนย์เรียนรู้การเพิ่มประสิทธิภาพการผลิตสินค้าเกษตร	๑	๑๐๙,๐๐๐	๙๙,๐๐๐				๒๐๘,๐๐๐	สถานีพัฒนาที่ดินราชบุรี
๓	๑๓ ธนาคารปุ๋ยอินทรีย์	๑	๑๖๒,๐๐๐	๑๘๓,๐๐๐				๓๔๕,๐๐๐	สถานีพัฒนาที่ดินราชบุรี
๓	๑๔ การพัฒนาหมอดินอาสาและหมอดินน้อย	๑	๕๔๔,๐๐๐	๕๔๔,๐๐๐				๑,๐๘๘,๐๐๐	สถานีพัฒนาที่ดินราชบุรี
๓	๑๕ ศูนย์ถ่ายทอดเทคโนโลยีการพัฒนาที่ดิน	๑	๒๒๓,๒๕๐	๒๘๗,๐๐๐				๕๑๐,๒๕๐	สถานีพัฒนาที่ดินราชบุรี
๓	๑๖ โครงการเกษตรทฤษฎีใหม่	๑	๖๙๔,๕๕๐	๕๔๐,๕๐๐				๑,๒๓๕,๐๕๐	สถานีพัฒนาที่ดินราชบุรี
๓	๑๗ โครงการภายใต้นโยบายที่ดินแห่งชาติ (คทช.)	๑	๔๘,๒๐๐	๘๕,๗๐๐				๑๓๓,๙๐๐	สถานีพัฒนาที่ดินราชบุรี
๓	๑๘ โครงการระบบส่งเสริมการเกษตรแบบแปลงใหญ่	๑	๑,๐๖๒,๔๗๘	๑,๓๕๐,๐๖๐				๒,๔๑๒,๕๓๘	สถานีพัฒนาที่ดินราชบุรี
๓	๑๙ คลินิกเกษตรเคลื่อนที่	๑	๘๐,๐๐๐	๗๐,๐๐๐				๑๕๐,๐๐๐	สถานีพัฒนาที่ดินราชบุรี
๓	๒๐ ประชุมคณะกรรมการกลางกลุ่มเกษตรกร	๑	๒๑,๓๖๐	๒๕,๓๒๐	๒๕,๓๒๐	๒๕,๓๒๐	๒๕,๓๒๐	๑๒๒,๖๔๐	สำนักงานสหกรณ์จังหวัดราชบุรี
๓	๒๑ พัฒนาเกษตรกรรมยั่งยืน	๑	๓๔,๒๔๐	๔,๘๐๐	๔,๘๐๐	๔,๘๐๐	๔,๘๐๐	๕๓,๔๔๐	สำนักงานสหกรณ์จังหวัดราชบุรี
๓	๒๒ พัฒนาศักยภาพการค้าเงินงานของกลุ่มเกษตรกร ปี ๒๕๖๒	๑	๓๔,๕๐๐	๔๒,๑๐๐	๔๒,๑๐๐	๔๒,๑๐๐	๔๒,๑๐๐	๒๐๒,๙๐๐	สำนักงานสหกรณ์จังหวัดราชบุรี
๓	๒๓ การพัฒนาธุรกิจของสหกรณ์/กลุ่มเกษตรกร	๑		๒๔๑,๕๐๐	๒๔๑,๕๐๐	๒๔๑,๕๐๐	๒๔๑,๕๐๐	๙๖๖,๐๐๐	สำนักงานสหกรณ์จังหวัดราชบุรี
๓	๒๔ พัฒนาศักยภาพการค้าเงินธุรกิจสหกรณ์ภาคการเกษตรและกลุ่มเกษตรกร	๑		๓๕๓,๕๐๐	๓๕๓,๕๐๐	๓๕๓,๕๐๐	๓๕๓,๕๐๐	๑,๔๑๔,๐๐๐	สำนักงานสหกรณ์จังหวัดราชบุรี
๓	๒๕ ระบบส่งเสริมการเกษตรแบบแปลงใหญ่	๑	๓๖๔,๒๐๐	๒๕๐,๘๔๐	๒๕๐,๘๔๐	๒๕๐,๘๔๐	๒๕๐,๘๔๐	๑,๓๖๖,๕๖๐	สำนักงานสหกรณ์จังหวัดราชบุรี
๓	๒๖ ศูนย์เรียนรู้การเพิ่มประสิทธิภาพการผลิตสินค้าเกษตร	๑	๘๗,๔๐๐	๔๗,๗๐๐	๔๗,๗๐๐	๔๗,๗๐๐	๔๗,๗๐๐	๒๗๘,๒๐๐	สำนักงานสหกรณ์จังหวัดราชบุรี
๓	๒๗ พัฒนาสหกรณ์/กลุ่มเกษตรกรในพื้นที่โครงการอันเนื่องมาจากพระราชดำริ	๑	๘๑๕,๑๖๐	๘๐๙,๕๐๐	๘๐๙,๕๐๐	๘๐๙,๕๐๐	๘๐๙,๕๐๐	๔,๐๕๓,๑๖๐	สำนักงานสหกรณ์จังหวัดราชบุรี
๓	๒๘ การประกวดผลการขับเคลื่อนปรัชญาเศรษฐกิจพอเพียงในสหกรณ์/กลุ่มเกษตรกร	๑		๔,๔๐๐	๔,๔๐๐	๔,๔๐๐	๔,๔๐๐	๑๗,๖๐๐	สำนักงานสหกรณ์จังหวัดราชบุรี
๓	๒๙ ส่งเสริมและพัฒนาสหกรณ์และกลุ่มเกษตรกร	๑	๔๐,๐๐๐	๒๐,๓๐๐	๒๐,๓๐๐	๒๐,๓๐๐	๒๐,๓๐๐	๑๒๑,๒๐๐	สำนักงานสหกรณ์จังหวัดราชบุรี

กลยุทธ์	โครงการ	แหล่งงบประมาณ	งบประมาณ (บาท)						รวม ๕ ปี	หน่วยงานดำเนินการหลัก
			พ.ศ.๒๕๖๑	พ.ศ.๒๕๖๒	พ.ศ.๒๕๖๓	พ.ศ.๒๕๖๔	พ.ศ.๒๕๖๕			
๓	๓๐ ส่งเสริมและพัฒนาอาชีพเพื่อแก้ไขปัญหาที่ดินทำกินของเกษตรกร	๑	๙๐,๔๓๐	๓๖,๐๐๐	๓๖,๐๐๐	๓๖,๐๐๐	๓๖,๐๐๐	๒๓๔,๔๓๐	สำนักงานสหกรณ์จังหวัดราชบุรี	
๓	๓๑ สหกรณ์และกลุ่มเกษตรกรได้รับการส่งเสริมและพัฒนาให้เป็นกลไกการพัฒนาเศรษฐกิจและสังคมในระดับชุมชน	๑		๕๗๒,๑๐๐	๕๗๒,๑๐๐	๕๗๒,๑๐๐	๕๗๒,๑๐๐	๒,๒๘๘,๔๐๐	สำนักงานสหกรณ์จังหวัดราชบุรี	
๓	๓๒ พัฒนากลุ่มอาชีพสร้างมูลค่าเพิ่มในสังกัดสถาบันเกษตรกร	๑	๒๐๓,๐๐๐					๒๐๓,๐๐๐	สำนักงานสหกรณ์จังหวัดราชบุรี	
๓	๓๓ พัฒนาความเข้มแข็งสหกรณ์และกลุ่มเกษตรกร	๑	๑๒๘,๘๐๐					๑๒๘,๘๐๐	สำนักงานสหกรณ์จังหวัดราชบุรี	
๓	๓๔ แก้ไขปัญหาด้านระบบบริหารจัดการและธรรมาภิบาลในการบริหารสหกรณ์	๑	๑๓๘,๐๐๐					๑๓๘,๐๐๐	สำนักงานสหกรณ์จังหวัดราชบุรี	
๓	๓๕ ส่งเสริมการรวมกลุ่มผู้ผลิตสินค้าเกษตรในสถาบันเกษตรกร	๑	๑๖,๒๐๐					๑๖,๒๐๐	สำนักงานสหกรณ์จังหวัดราชบุรี	
๓	๓๖ ส่งเสริมสหกรณ์การเกษตรเพื่อการตลาดลูกค้า อกส.	๑	๓๗,๐๘๐					๓๗,๐๘๐	สำนักงานสหกรณ์จังหวัดราชบุรี	
๓	๓๗ พัฒนาสถาบันเกษตรกรจัดเก็บพืชผลทางการเกษตร	๒	๑,๗๒๘,๐๐๐					๑,๗๒๘,๐๐๐	สำนักงานสหกรณ์จังหวัดราชบุรี	
๓	๓๘ สนับสนุนอุปกรณ์แปรรูปผลผลิตทางการเกษตร	๒	๗,๗๐๙,๔๐๐					๗,๗๐๙,๔๐๐	สำนักงานสหกรณ์จังหวัดราชบุรี	
๓	๓๙ พัฒนาเกษตรกรรายย่อย (ทฤษฎีใหม่)	๑	๒๖๒,๗๗๐	๒๖๖,๗๐๐	๒๖๖,๗๐๐	๒๖๖,๗๐๐	๒๖๖,๗๐๐	๑,๓๒๙,๕๗๐	สำนักงานตรวจบัญชีสหกรณ์ฯ	
๓	๔๐ พัฒนาเด็กและเยาวชนในถิ่นทุรกันดาร ตามพระราชดำริสมเด็จพระเทพรัตนราชสุดาฯ สยามบรมราชกุมารี	๑	๑๖,๗๐๐	๑๒,๘๐๐	๑๒,๘๐๐	๑๒,๘๐๐	๑๒,๘๐๐	๖๗,๙๐๐	สำนักงานตรวจบัญชีสหกรณ์ฯ	
๓	๔๑ เยาวชนรักษ์พงษ์โพธิ์	๑	๑๙,๙๐๐	๑๕,๕๐๐	๑๕,๕๐๐	๑๕,๕๐๐	๑๕,๕๐๐	๘๑,๙๐๐	สำนักงานตรวจบัญชีสหกรณ์ฯ	
๓	๔๒ พัฒนากลุ่มอาชีพประชาชนในถิ่นทุรกันดาร ตามพระดำริสมเด็จพระเทพรัตนราชสุดาฯ สยามบรมราชกุมารี	๑	๔๖,๔๐๐.๐๐	๔๖,๔๐๐	๔๖,๔๐๐	๔๖,๔๐๐	๔๖,๔๐๐	๒๓๒,๐๐๐	สำนักงานตรวจบัญชีสหกรณ์ฯ	
๓	๔๓ ทำบัญชีส่งเสริมการออมเฉลิมพระเกียรติเนื่องในโอกาสมหามงคลพระราชพิธีบรมราชาภิเษก	๑		๔๐,๖๓๐	๔๐,๖๓๐	๔๐,๖๓๐	๔๐,๖๓๐	๑๖๒,๕๒๐	สำนักงานตรวจบัญชีสหกรณ์ฯ	
๓	๔๔ การพัฒนาธุรกิจชุมชนในเขตปฏิรูปที่ดิน	๑	๖๘,๕๔๐	๓๓,๔๐๐	๓๓,๔๐๐	๓๓,๔๐๐	๓๓,๔๐๐	๒๐๒,๑๔๐.๐๐	สำนักงานการปฏิรูปที่ดินฯ	
๓	๔๕ การพัฒนาผู้แทนเกษตรกร	๑	๒๒,๕๕๐	๒๔,๒๒๐	๒๔,๒๒๐	๒๔,๒๒๐	๒๔,๒๒๐	๑๑๙,๔๓๐.๐๐	สำนักงานการปฏิรูปที่ดินฯ	
๓	๔๖ การสร้างและพัฒนาเกษตรกรรุ่นใหม่หลักสูตรพัฒนาเกษตรกรยั่งยืน	๑	๖๐,๐๐๐	๘๐,๘๘๐	๘๐,๘๘๐	๘๐,๘๘๐	๘๐,๘๘๐	๓๒๓,๕๒๐.๐๐	สำนักงานการปฏิรูปที่ดินฯ	
๓	๔๗ โครงการประสานสืบสานเกษตรทฤษฎีใหม่ถวายในหลวง	๑	๒๘,๕๐๐	๑๕,๐๐๐	๑๕,๐๐๐	๑๕,๐๐๐	๑๕,๐๐๐	๘๘,๕๐๐	สำนักงานการปฏิรูปที่ดินฯ	
๓	๔๘ ตรวจสอบการถือครองที่ดิน	๑	๒๙๕,๔๙๘	๔๕๓,๙๔๗	๔๕๓,๙๔๗	๔๕๓,๙๔๗	๔๕๓,๙๔๗	๒,๑๑๑,๒๘๖	สำนักงานการปฏิรูปที่ดินฯ	
๓	๔๙ ระบบส่งเสริมเกษตรกรแบบแปลงใหญ่(มะม่วง)	๑	๔๒๒,๙๒๕.๐๕	๒๓๕,๕๐๐	๒๓๕,๕๐๐	๒๓๕,๕๐๐	๒๓๕,๕๐๐	๑,๓๖๔,๙๒๕.๐๕	สำนักงานการปฏิรูปที่ดินฯ	
๓	๕๐ ระบบส่งเสริมเกษตรกรแบบแปลงใหญ่(สมุนไพร)	๑	๓๐๖,๔๐๐					๓๐๖,๔๐๐.๐๐	สำนักงานการปฏิรูปที่ดินฯ	
๓	๕๑ วนเกษตรในเขตปฏิรูปที่ดิน	๑	๖๐๓,๐๐๐	๔๕๖,๐๐๐	๔๕๖,๐๐๐	๔๕๖,๐๐๐	๔๕๖,๐๐๐	๒,๔๒๗,๐๐๐.๐๐	สำนักงานการปฏิรูปที่ดินฯ	
๓	๕๒ ศูนย์บริการประชาชนเคลื่อนที่(Mobile Unit)	๑		๓๘,๐๐๐	๓๘,๐๐๐	๓๘,๐๐๐	๓๘,๐๐๐	๑๕๒,๐๐๐	สำนักงานการปฏิรูปที่ดินฯ	
๓	๕๓ ส่งเสริมเกษตรกรอินทรีย์ในเขตปฏิรูป	๑	๔๘,๗๕๐	๘๕,๖๐๐	๘๕,๖๐๐	๘๕,๖๐๐	๘๕,๖๐๐	๓๙๑,๑๕๐.๐๐	สำนักงานการปฏิรูปที่ดินฯ	
๓	๕๔ ส่งเสริมและพัฒนาเกษตรกรทฤษฎีใหม่ในเขตปฏิรูปที่ดิน	๑	๕๔,๐๐๐	๘๗,๑๐๐	๘๗,๑๐๐	๘๗,๑๐๐	๘๗,๑๐๐	๔๐๒,๔๐๐	สำนักงานการปฏิรูปที่ดินฯ	
๓	๕๕ ส่งเสริมและอนุรักษ์หัตถกรรมพื้นบ้านของไทยการพัฒนาและส่งเสริมศิลปหัตถกรรม	๑	๑๔,๕๒๕	๒๔,๔๐๐	๒๔,๔๐๐	๒๔,๔๐๐	๒๔,๔๐๐	๑๑๒,๑๒๕	สำนักงานการปฏิรูปที่ดินฯ	

กลยุทธ์	โครงการ	แหล่งงบประมาณ	งบประมาณ (บาท)						หน่วยงานดำเนินการ	
			พ.ศ.๒๕๖๑	พ.ศ.๒๕๖๒	พ.ศ.๒๕๖๓	พ.ศ.๒๕๖๔	พ.ศ.๒๕๖๕	รวม ๕ ปี	หลัก	
๓	๕๖ อนุรักษ์พันธุกรรมพืชฯ (อพ.สธ.)	๑	๔๒,๔๐๒,๓๐	๗๖,๕๐๐	๗๖,๕๐๐	๗๖,๕๐๐	๗๖,๕๐๐	๓๔๘,๕๐๒,๓๐	สำนักงานการปฏิรูปที่ดินฯ	
๓	๕๗ อันเนื่องมาจากพระราชดำริ/คลินิกเกษตร	๑	๖๐๐	๑๓,๐๐๐	๑๓,๐๐๐	๑๓,๐๐๐	๑๓,๐๐๐	๕๒,๖๐๐	สำนักงานการปฏิรูปที่ดินฯ	
๓	๕๘ อันเนื่องมาจากพระราชดำริ/รณรงค์การปลูกหญ้าแฝก	๑	๑๑๐,๐๕๐	๑๑,๖๐๐	๑๑,๖๐๐	๑๑,๖๐๐	๑๑,๖๐๐	๑๕๖,๔๕๐	สำนักงานการปฏิรูปที่ดินฯ	
๓	๕๙ จัดที่ดินทำกิน (รังวัด)	๑	๘๖๑,๓๙๔					๘๖๑,๓๙๔	สำนักงานการปฏิรูปที่ดินฯ	
๓	๖๐ ปลูกไม้เศรษฐกิจเพื่อฟื้นฟูสภาพแวดล้อม	๑	๑๑๕,๐๐๐					๑๑๕,๐๐๐	สำนักงานการปฏิรูปที่ดินฯ	
๓	๖๑ เพิ่มพื้นที่ชลประทาน	๑	๙๕,๘๐๐					๙๕,๘๐๐	สำนักงานการปฏิรูปที่ดินฯ	
๓	๖๒ เกษตรทฤษฎีใหม่	๑	๑๐๖,๗๕๐					๑๐๖,๗๕๐	สำนักงานเศรษฐกิจการเกษตรที่ ๑๐	
๓	๖๓ สนับสนุนโครงการพัฒนาอันเนื่องมาจากพระราชดำริ	๑	๕,๙๖๐,๐๐๐	๗,๒๑๐,๐๐๐	๖,๕๔๐,๐๐๐	๑๐,๑๗๐,๕๐๐	๑๐,๑๗๐,๕๐๐	๔๐,๐๕๑,๐๐๐	ศูนย์ศึกษาวิธีการฟื้นฟูที่ดินเสื่อมโทรมเขาชะงุ้มฯ	

- กลยุทธ์
๑. การสร้างและพัฒนาศักยภาพเกษตรกรสู่การเป็น Smart Farmer
  ๒. ส่งเสริมและพัฒนาสถาบันเกษตรกร
  ๓. ส่งเสริมและสนับสนุนการทำเกษตรแบบพอเพียงและยั่งยืน

แหล่งงบประมาณ หมายถึง แหล่งงบประมาณของโครงการ โดยกำหนดไว้ ๔ แหล่ง ให้ระบุหมายเลขของแหล่งงบประมาณดังนี้

- |   |   |
|---|---|
| ๑ หมายถึง งบประมาณของกระทรวง/กรม              | ๒ หมายถึง งบประมาณของจังหวัด/กลุ่มจังหวัด                                       |
| ๓ หมายถึง งบประมาณขององค์กรปกครองส่วนท้องถิ่น | ๔ หมายถึง งบประมาณจากแหล่งอื่นๆ เช่น ภาคเอกชน เงินนอกงบประมาณ เงินทุนต่างประเทศ |

ประเด็นยุทธศาสตร์ที่ ๔ การเพิ่มประสิทธิภาพองค์กรภาครัฐเพื่อพัฒนาการเกษตร

กลยุทธ์	โครงการ	แหล่งงบประมาณ	งบประมาณ (บาท)						หน่วยงานดำเนินการ	
			พ.ศ.๒๕๖๑	พ.ศ.๒๕๖๒	พ.ศ.๒๕๖๓	พ.ศ.๒๕๖๔	พ.ศ.๒๕๖๕	รวม ๕ ปี	หลัก	ร่วม
๑	๑ กิจกรรม ๕ ส ในองค์กรภาครัฐ	๑	-	-	-	-	-	-	หน่วยงานในสังกัดกระทรวงเกษตรและสหกรณ์	
๑	๒ โครงการเพิ่มศักยภาพในการปฏิบัติงานบุคลากรสำนักงานเกษตรและสหกรณ์จังหวัด	๑	-	๕๐,๐๐๐	๕๐,๐๐๐	๕๐,๐๐๐	๕๐,๐๐๐	๒๐๐,๐๐๐	สำนักงานเกษตรและสหกรณ์จังหวัด	
๑	๓ สนับสนุนให้เข้าสู่การอบรมนักบริหารพัฒนาการเกษตรและสหกรณ์ระดับต้น กลาง และสูง	๑	-	-	-	-	-	-	หน่วยงานในสังกัดกระทรวงเกษตรและสหกรณ์	
๑	๔ กิจกรรมส่งเสริมการปลูกจิตสำนึก ค่านิยม คุณธรรม จริยธรรม ในองค์กร เช่น บรรจุในวาระการประชุมหน่วยงาน	๑	-	-	-	-	-	-	หน่วยงานในสังกัดกระทรวงเกษตรและสหกรณ์	
๒	๑ โครงการพัฒนาระบบเทคโนโลยีสารสนเทศด้านการเกษตร	๑	-	-	-	-	-	-	หน่วยงานในสังกัดกระทรวงเกษตรและสหกรณ์	
๒	๒ กิจกรรมจัดทำฐานข้อมูลด้านการเกษตรและสหกรณ์	๑	-	-	-	-	-	-	หน่วยงานในสังกัดกระทรวงเกษตรและสหกรณ์	
๒	๓ กิจกรรมการประชาสัมพันธ์ด้านการเกษตรและสหกรณ์	๑	๓๕,๐๐๐	๓๕,๐๐๐	๓๕,๐๐๐	๓๕,๐๐๐	๓๕,๐๐๐	๑๗๕,๐๐๐	สำนักงานเกษตรและสหกรณ์จังหวัด	
๒	๔ กิจกรรมขอสนับสนุนเครื่องมืออุปกรณ์และเทคโนโลยีเพื่ออำนวยความสะดวกในการปฏิบัติงานจากกรมต้นสังกัด	๑	-	-	-	-	-	-	หน่วยงานในสังกัดกระทรวงเกษตรและสหกรณ์	
๓	๑ กิจกรรมสัมพันธ์พบปะสังสรรค์หน่วยงานในสังกัดกระทรวงเกษตรและสหกรณ์	๑	-	-	-	-	-	-	หน่วยงานในสังกัดกระทรวงเกษตรและสหกรณ์	
๓	๒ กิจกรรมแข่งกีฬาเพื่อสานสัมพันธ์	๑	-	-	-	-	-	-	หน่วยงานในสังกัดกระทรวงเกษตรและสหกรณ์	
๓	๓ กิจกรรมการสร้างทีมในการทำงานของกระทรวงเกษตรและสหกรณ์	๑	-	-	-	-	-	-	หน่วยงานในสังกัดกระทรวงเกษตรและสหกรณ์	

- กลยุทธ์
๑. การส่งเสริมและพัฒนาขีดความสามารถของบุคลากรภาครัฐ
  ๒. การเสริมสร้างและพัฒนาความพร้อมในการปฏิบัติงานให้กับองค์กรภาครัฐ
  ๓. เสริมสร้างการปฏิบัติงานแบบบูรณาการ

แหล่งงบประมาณ หมายถึง แหล่งงบประมาณของโครงการ โดยกำหนดไว้ ๔ แหล่ง ให้ระบุหมายเลขของแหล่งงบประมาณดังนี้

- |   |   |
|---|---|
| ๑ หมายถึง งบประมาณของกระทรวง/กรม              | ๒ หมายถึง งบประมาณของจังหวัด/กลุ่มจังหวัด                                       |
| ๓ หมายถึง งบประมาณขององค์กรปกครองส่วนท้องถิ่น | ๔ หมายถึง งบประมาณจากแหล่งอื่นๆ เช่น ภาคเอกชน เงินนอกงบประมาณ เงินทุนต่างประเทศ |

## ส่วนที่ ๖

### แบบสรุปโครงการแบบย่อ (Project idea)

ยุทธศาสตร์ที่ ๑ เพิ่มประสิทธิภาพการบริหารจัดการสินค้าเกษตรตลอดห่วงโซ่อุปทานเพื่อการแข่งขัน  
กลยุทธ์ที่ ๑ การเพิ่มขีดความสามารถในการแข่งขันภาคเกษตรด้วยเทคโนโลยีและนวัตกรรม

หัวข้อ	รายละเอียด
๑. ชื่อโครงการ	โครงการพัฒนาผลิตมะพร้าว (ส่งเสริมการเลี้ยงชันโรง)
๒. ความสำคัญของโครงการ หลักการและเหตุผล	จังหวัดราชบุรีเป็นพื้นที่การเกษตรที่สำคัญ โดยเฉพาะมะพร้าวน้ำหอม ซึ่งเป็นพืชเศรษฐกิจของจังหวัดมูลค่าส่งออกหลายร้อยล้านบาทและมีพื้นที่กว่า ๓๐,๐๐๐ ไร่ ในปัจจุบันมีแนวโน้มการปลูกเพิ่มมากขึ้นเกษตรกรสามารถเก็บผลผลิตมะพร้าวน้ำหอมได้ตลอดทั้งปี แต่ในช่วงฤดูร้อนผลผลิตจะขาดแคลนเนื่องจากความไม่สมบูรณ์ของต้น จึงจำเป็นต้องใช้ชันโรงในการผสมเกสรมะพร้าวน้ำหอมเพื่อเพิ่มผลผลิต
๓. วัตถุประสงค์ของโครงการ	๑. เพื่อส่งเสริมและพัฒนาความรู้แก่เกษตรกร และเจ้าหน้าที่ เรื่องการเลี้ยงชันโรง ๒. เพื่อลดปัญหาการขาดแคลนผลผลิตมะพร้าวน้ำหอมในฤดูร้อน และเพิ่มผลผลิต
๔. เป้าหมาย	เจ้าหน้าที่ส่งเสริมการเกษตรและเกษตรกรในจังหวัดราชบุรี ๑๒๐ ราย
๕. พื้นที่ดำเนินการ	ทุกอำเภอในจังหวัดราชบุรี
๖. กิจกรรมหลัก	กิจกรรมที่ ๑ ถ่ายทอดความรู้แก่เกษตรกรเจ้าหน้าที่ เรื่องการเลี้ยงชันโรง และฝึกปฏิบัติจริง ณ ศูนย์ส่งเสริมการพัฒนาอาชีพการเกษตร จำนวน ๔๐ ราย ๑ ครั้ง ๆ ละ ๓ วัน กิจกรรมที่ ๒ สร้างศูนย์ผลิตและขยายชันโรงของจังหวัดราชบุรี กิจกรรมที่ ๓ ประชุมเกษตรกรผู้ปลูกมะพร้าวของจังหวัดราชบุรี จำนวน ๘๐ ราย
๗. หน่วยงานดำเนินการ	สำนักงานเกษตรจังหวัดราชบุรี
๘. ระยะเวลาในการดำเนินการ	เริ่มต้น ตุลาคม ๒๕๖๒ สิ้นสุด กันยายน ๒๕๖๓
๙. งบประมาณ	๓๑๖,๙๐๐.๐๐ บาท
๑๐. ผลผลิต (Output)	เกษตรกรมีความรู้ด้านการเลี้ยงชันโรง เพื่อเพิ่มผลผลิตได้ ไม่น้อยกว่าร้อยละ ๖๐
๑๑. ผลที่คาดว่าจะได้รับ (Outcome)	เกษตรกรมีผลผลิตเพิ่มขึ้นมีรายได้เพิ่มขึ้น ส่งผลให้รายได้ของประเทศไทยมากขึ้น

ยุทธศาสตร์ที่ ๑ เพิ่มประสิทธิภาพการบริหารจัดการสินค้าเกษตรตลอดห่วงโซ่อุปทานเพื่อการแข่งขัน  
กลยุทธ์ที่ ๑ การเพิ่มขีดความสามารถในการแข่งขันภาคเกษตรด้วยเทคโนโลยีและนวัตกรรม

หัวข้อ	รายละเอียด
๑. ชื่อโครงการ	โครงการเพิ่มประสิทธิภาพการผลิตอ้อยโรงงาน
๒. ความสำคัญของโครงการ หลักการและเหตุผล	อ้อยโรงงานเป็นพืชเศรษฐกิจที่สำคัญของจังหวัดราชบุรี มีพื้นที่ปลูกทั้งหมด ๑๘๘,๐๐๐ ไร่ ปลูกมากที่อำเภอจอมบึง อำเภอโพธาราม และบ้านโป่ง ตามลำดับ ผลผลิตเฉลี่ย ๙.๖๔ ตันต่อไร่ รวมผลผลิต ๑.๘ ล้านตันต่อปี สร้างรายได้ให้จังหวัดราชบุรีกว่า ๑,๘๐๐ ล้านบาทต่อปี ปัญหาการผลิตของเกษตรกร ได้แก่ ประสิทธิภาพการผลิตต่ำ ต้นทุนการผลิตสูง และราคาผลผลิตตกต่ำ จำเป็นต้องได้รับการแก้ไข
๓. วัตถุประสงค์ของโครงการ	๑) เพื่อให้เกษตรกรนำความรู้ไปใช้ในการผลิตอ้อยโรงงานได้อย่างมีประสิทธิภาพ ๒) เพื่อให้เกษตรกรสามารถลดต้นทุนการผลิต และสามารถเพิ่มผลผลิตต่อไร่ ๓) เพื่อให้เกษตรกรมีอ้อยพันธุ์ดีปลูกในฤดูต่อไป
๔. เป้าหมาย	กลุ่มเกษตรกรแปลงใหญ่อ้อย ๓ กลุ่ม รวม ๘๐ ราย
๕. พื้นที่ดำเนินการ	กลุ่มเกษตรกรแปลงใหญ่อ้อย ในพื้นที่จังหวัดราชบุรี ๓ กลุ่ม
๖. กิจกรรมหลัก	<b>กิจกรรมที่ ๑ ฝึกอบรมเกษตรกร</b> - โดยการจัดฝึกอบรมเกษตรกร หลักสูตร การเพิ่มประสิทธิภาพการผลิตอ้อยโรงงาน แก่กลุ่มเกษตรกรสมาชิกแปลงใหญ่อ้อย รวม ๘๐ ราย <b>กิจกรรมที่ ๒ ศึกษาดูงานด้านการเพิ่มประสิทธิภาพการผลิตอ้อยโรงงานคุณภาพดี</b> - จัดศึกษาดูงานการเพิ่มประสิทธิภาพการผลิตอ้อยโรงงาน แก่เกษตรกรและเจ้าหน้าที่ที่เกี่ยวข้อง รวม ๔๐ ราย <b>กิจกรรมที่ ๓ จัดทำแปลงพันธุ์อ้อยพันธุ์ดี</b> - จัดทำแปลงพันธุ์อ้อยพันธุ์ดี จำนวน ๙๐ ไร่
๗. หน่วยงานดำเนินการ	สำนักงานเกษตรจังหวัดราชบุรี
๘. ระยะเวลาในการดำเนินการ	เริ่มต้น ตุลาคม ๒๕๖๒ สิ้นสุด กันยายน ๒๕๖๓
๙. งบประมาณ	๑,๒๕๕,๘๐๐.๐๐ บาท
๑๐. ผลผลิต (Output)	๑. แก้ปัญหาเรื่องประสิทธิภาพการผลิต และราคาผลผลิตตกต่ำ ๒. ผู้ได้รับประโยชน์ เกษตรกรผู้ปลูกอ้อย จำนวน ๘๐ ราย ๓. พื้นที่ได้รับประโยชน์ มีแหล่งเรียนรู้การผลิตอ้อย จำนวน ๓ แห่ง ๔. ประมาณการผลที่เกิดประโยชน์ทางเศรษฐกิจและสังคม เกษตรกรมีรายได้เพิ่มขึ้น จำนวน ๘๐ ราย
๑๑. ผลที่คาดว่าจะได้รับ (Outcome)	ต้นทุนการผลิตลดลง ผลผลิตเพิ่มขึ้น เกษตรกรมีรายได้เพิ่มขึ้น



ยุทธศาสตร์ที่ ๑ เพิ่มประสิทธิภาพการบริหารจัดการสินค้าเกษตรตลอดห่วงโซ่อุปทานเพื่อการแข่งขัน  
กลยุทธ์ที่ ๑ การเพิ่มขีดความสามารถในการแข่งขันภาคเกษตรด้วยเทคโนโลยีและนวัตกรรม

หัวข้อ	รายละเอียด
๑. ชื่อโครงการ	การผลิตสับปะรดผลสดคุณภาพดี
๒. ความสำคัญของโครงการ หลักการและเหตุผล	<p>สับปะรดเป็นพืชเศรษฐกิจที่สำคัญของจังหวัดราชบุรี มีเกษตรกรผู้ปลูกสับปะรดมากกว่า ๓,๐๐๐ ครัวเรือน กระจายอยู่ในพื้นที่ ๔ อำเภอ คือ บ้านคา สวนผึ้ง จอมบึง และปากท่อ อย่างไรก็ตาม การผลิตสับปะรดยังประสบกับปัญหา ราคาผลผลิตตกต่ำ ผลผลิตออกกระจุกตัวในช่วงเวลาเดียวกันในทุกพื้นที่ ทำให้บางช่วงโรงงานไม่สามารถรับซื้อผลผลิตที่เกษตรกรเก็บเกี่ยวมาส่งเข้าโรงงานได้หมดแบบวันต่อวัน จึงเกิดปัญหามีผลผลิตตกค้างเน่าเสียเกิดความเสียหาย</p> <p>เพื่อเป็นการลดปัญหาการปลูกสับปะรดเพื่อส่งโรงงาน การส่งเสริมปลูกสับปะรดผลสดจึงเป็นอีกทางเลือกหนึ่งในเกษตรกรกระจายความเสี่ยงที่จะเกิดขึ้นในช่วงที่สับปะรดโรงงานราคาตกต่ำ การเลือกพันธุ์ที่เหมาะสม ก็เป็นอีกวิธีหนึ่งที่สามารถช่วยได้ สำนักงานเกษตรจังหวัดราชบุรี เล็งเห็นว่าการจัดทำแปลงต้นแบบผลิตสับปะรดผลสดคุณภาพที่เหมาะสมตามระบบ GAP จะเป็นการแก้ไขปัญหาให้เกษตรกรมีทางเลือกและมีรายได้เพิ่มขึ้นลดความเสี่ยงด้านราคาของสับปะรดโรงงานตกต่ำ</p>
๓. วัตถุประสงค์ของโครงการ	<p>๑) เพื่อให้แปลงต้นแบบเป็นแหล่งเรียนรู้การผลิตสับปะรดคุณภาพ</p> <p>๒) เพื่อเป็นแหล่งกระจายพันธุ์สับปะรดที่มีคุณภาพ</p> <p>๓) เพื่อให้เกษตรกรลดความเสี่ยงด้านราคาผลผลิตสับปะรดโรงงานตกต่ำ</p> <p>๔) เพื่อทดสอบความหวานของสับปะรดโดยการทดสอบการปลูกสับปะรดด้วยปุ๋ยสูตรต่าง ๆ</p>
๔. เป้าหมาย	เกษตรกรผู้ปลูกสับปะรดในพื้นที่ ๔ อำเภอ
๕. พื้นที่ดำเนินการ	อำเภอบ้านคา อำเภอสวนผึ้ง อำเภอปากท่อ และอำเภอจอมบึง จังหวัดราชบุรี
๖. กิจกรรมหลัก	<p><b>กิจกรรม</b> จัดทำแปลงต้นแบบ พื้นที่ ๕ ไร่</p> <ul style="list-style-type: none"> <li>- จัดทำแปลงต้นแบบการผลิตสับปะรดผลสดคุณภาพ คือ สนับสนุนวัสดุการเกษตรเพื่อจัดทำแปลงต้นแบบ คือ ปุ๋ยอินทรีย์ ปุ๋ยเคมีตามค่าวิเคราะห์ดิน หน่อพันธุ์สับปะรดผลสด MD๒ สารเคมีสำหรับชุบหน่อพันธุ์ สารเคมีป้องกันศัตรูพืชและวัชพืช สารบังคับออกดอก วัสดุห่อหุ้มผล ด้านการเตรียมแปลงปลูก สนับสนุนค่าไถเตรียมดิน โดยคัดเลือกเกษตรกรที่สมัครใจ จำนวน ๕ แปลง ๆ ละ ๑ ไร่ ๆ ละ ๕,๐๐๐ หน่อ เกษตรกรที่ทำการแปลงต้นแบบต้องจัดเก็บข้อมูลและขยายผลทั้งด้านความรู้และหน่อพันธุ์สับปะรดให้กับผู้ที่สนใจนำไปปลูกด้วย</li> </ul> <p><b>กิจกรรม</b> การปลูกสับปะรดด้วยปุ๋ยสูตรต่าง ๆ</p> <ul style="list-style-type: none"> <li>- เป็นการทดสอบการปลูกสับปะรดด้วยปุ๋ยสูตร ๒๑-๐-๐, ๑๕-๕-๒๐, ๐-๐-๕๐ เพื่อทดสอบความหวานของสับปะรดโดยการทดลองการปลูกสับปะรดด้วยปุ๋ยสูตรต่าง ๆ</li> </ul>

หัวข้อ	รายละเอียด
๗. หน่วยงานดำเนินการ	สำนักงานเกษตรจังหวัดราชบุรี
๘. ระยะเวลาในการดำเนินการ	เริ่มต้น ตุลาคม ๒๕๖๒ สิ้นสุด กันยายน ๒๕๖๓
๙. งบประมาณ	๙๗๔,๔๐๐.๐๐ บาท
๑๐. ผลผลิต (Output)	<p>๑) ลดความเสี่ยง สร้างรายได้ ให้กับผู้ปลูกสับปะรดส่งโรงงาน</p> <p>๒) เกษตรกรนำความรู้จากแปลงต้นแบบไปปฏิบัติเพื่อผลิตสับปะรดผลสดที่มีคุณภาพ</p> <p>๓) แปลงสับปะรดผลสดคุณภาพ ในพื้นที่ ๔ อำเภอ คือ บ้านคา สวนผึ้ง จอมบึง และปากท่อ</p> <p>๔) ประเมินการผลที่เกิดประโยชน์ทางเศรษฐกิจและสังคม เกษตรกรผู้ปลูกสับปะรดมีรายได้เพิ่มขึ้น</p>
๑๑. ผลที่คาดว่าจะได้รับ (Outcome)	ได้แปลงต้นแบบการผลิตสับปะรดผลสดคุณภาพ เกษตรกรมีทางเลือก ลดความเสี่ยงด้านราคา

ยุทธศาสตร์ที่ ๑ เพิ่มประสิทธิภาพการบริหารจัดการสินค้าเกษตรตลอดห่วงโซ่อุปทานเพื่อการแข่งขัน  
กลยุทธ์ที่ ๑ การเพิ่มขีดความสามารถในการแข่งขันภาคเกษตรด้วยเทคโนโลยีและนวัตกรรม

หัวข้อ	รายละเอียด
๑. ชื่อโครงการ	พัฒนาศักยภาพด้านปศุสัตว์
๒. ความสำคัญของโครงการ หลักการและเหตุผล	วิจัยสร้างสายพันธุ์ที่เป็นพันธุ์สัตว์ที่เหมาะสมกับสภาพแวดล้อมให้เอกชน และกระจายพันธุ์สัตว์สู่เกษตรกร
๓. วัตถุประสงค์ของโครงการ	ศึกษาวิจัยเพื่อแก้ปัญหาประสิทธิภาพการผลิตปศุสัตว์ในส่วนภูมิภาค เพื่อ ปรับให้เหมาะสมกับสภาพภูมิศาสตร์และสภาพสังคมเศรษฐกิจของเกษตรกร
๔. เป้าหมาย	เกษตรกร และผู้บริโภคมี่คุณภาพชีวิตที่ดีขึ้น
๕. พื้นที่ดำเนินการ	๑๒๘ หมู่ ๑๐ ตำบลเขาชะงุ้ม อำเภอโพธาราม จังหวัดราชบุรี
๖. กิจกรรมหลัก	พัฒนาปรับปรุงพันธุ์สัตว์
๗. หน่วยงานดำเนินการ	ศูนย์วิจัยและบำรุงพันธุ์สัตว์หนองขวาง
๘. ระยะเวลาในการดำเนินการ	เริ่มต้น ปีงบประมาณ ๒๕๖๓ สิ้นสุด ปีงบประมาณ ๒๕๖๔
๙. งบประมาณ	๗๘๘,๔๐๐.๐๐ บาท
๑๐. ผลผลิต (Output)	พัฒนาศักยภาพด้านปศุสัตว์
๑๑. ผลที่คาดว่าจะได้รับ (Outcome)	เกษตรกรและผู้บริโภคมี่คุณภาพชีวิตที่ดีขึ้น

ยุทธศาสตร์ที่ ๑ เพิ่มประสิทธิภาพการบริหารจัดการสินค้าเกษตรตลอดห่วงโซ่อุปทานเพื่อการแข่งขัน  
กลยุทธ์ที่ ๒ ส่งเสริมการผลิตสินค้าเกษตรที่มีคุณภาพ และได้มาตรฐาน

หัวข้อ	รายละเอียด
๑. ชื่อโครงการ	โครงการพัฒนาการผลิตสินค้าเกษตรปลอดภัย เพื่อก้าวสู่เกษตรอินทรีย์
๒. ความสำคัญของโครงการ หลักการและเหตุผล	<p>ประชากรส่วนใหญ่ของจังหวัดราชบุรี ประกอบอาชีพเกษตรกรรม มีการเพาะปลูกพืชที่สำคัญ เช่น ข้าว มะพร้าว น้ำหอม สับปะรดโรงงาน มันสำปะหลัง อ้อยโรงงาน มะม่วง ชมพู่ทับทิมจันทร์ กล้วยไม้ พืชผักต่าง ๆ เป็นต้น ผลผลิตสามารถส่งออกไปยังต่างประเทศ สร้างมูลค่าเพิ่มและสร้างรายได้ให้แก่เกษตรกรในจังหวัดราชบุรีมูลค่าปีละกว่า ๒๔,๐๐๐ ล้านบาท และยังคงมีความพร้อมในการผลิตสินค้าเกษตรที่สำคัญ และโลจิสติกส์ตลอดห่วงโซ่การผลิต รวมถึงสินค้าเกษตรหลักในพื้นที่ที่สามารถพัฒนาและสร้างมูลค่าเพิ่มไปยังตลาดต่างประเทศได้ แต่ปัญหาหลักของการทำการเกษตร คือ ศัตรูพืช ซึ่งเกษตรกรยังคงพึ่งสารเคมีในการป้องกันกำจัดเป็นหลัก ส่งผลให้ผลผลิตปนเปื้อนสารเคมี ปัญหาต้นทุนการผลิตที่สูงขึ้น และอาจส่งผลกระทบต่อมาตรการกีดกันทางการค้าของประเทศคู่ค้าต่อไปในอนาคต</p> <p>เกษตรกรมีการใช้สารเคมีกำจัดศัตรูพืชที่ไม่ถูกต้อง ไม่ปลอดภัย และมีการใช้มากเกินไปจนเกิดความจำเป็น ส่งผลให้ผลผลิตมีการปนเปื้อนของสารเคมี ซึ่งเป็นอันตรายทั้งต่อผู้ผลิต ผู้บริโภค และสิ่งแวดล้อม อีกทั้งยังส่งผลให้ต้นทุนการผลิตสูงขึ้นด้วย ปัญหาดังกล่าวควรได้รับการแก้ไข โดยให้เกษตรกรได้รับความรู้ความเข้าใจในเรื่องดังกล่าว และนำไปปฏิบัติได้และควรพัฒนาเกษตรกรผู้นำ และเกษตรกรต้นแบบให้เป็นแบบอย่างแก่เกษตรกรของจังหวัดราชบุรี ต่อไป</p>
๓. วัตถุประสงค์ของโครงการ	<p>๑) เพื่อพัฒนาความรู้และทักษะการจัดการศัตรูพืช แก่เกษตรกร</p> <p>๒) เพื่อพัฒนาความรู้และทักษะการจัดการศัตรูพืช แก่เกษตรกรต้นแบบ/นักวิชาการส่งเสริมการเกษตร ได้นำไปส่งเสริมเกษตรกรรายอื่น ๆ ต่อไป</p> <p>๓) เพื่อพัฒนาสินค้าเกษตรให้ปลอดภัยจากสารเคมี มีคุณภาพ ได้มาตรฐาน และมีมูลค่าเพิ่ม</p>
๔. เป้าหมาย	<p>- กลุ่มเกษตรกรผู้ปลูกพืชในพื้นที่จังหวัดราชบุรี จำนวน ๑๕ กลุ่ม ๆ ละ ๒๐ คน รวม ๓๐๐ คน</p> <p>- เกษตรกรต้นแบบ/เจ้าหน้าที่ จำนวน ๒๐๐ คน</p>
๕. พื้นที่ดำเนินการ	แปลงใหญ่, ศพก., ศจช., กลุ่มเกษตรกร ในพื้นที่จังหวัดราชบุรี ทั้ง ๑๐ อำเภอ
๖. กิจกรรมหลัก	<p>กิจกรรมที่ ๑ ฝึกอบรมเกษตรกร</p> <p>กิจกรรมที่ ๒ ฝึกอบรมเกษตรกรต้นแบบ/เจ้าหน้าที่</p> <p>กิจกรรมที่ ๓ ศึกษาดูงานการจัดการศัตรูพืช สำหรับเกษตรกร/เกษตรกรต้นแบบ/เจ้าหน้าที่</p> <p>กิจกรรมที่ ๔ จัดทำแปลงเรียนรู้</p> <p>กิจกรรมที่ ๕ ผลิตขยายศัตรูธรรมชาติ</p> <p>กิจกรรมที่ ๖ พัฒนابรรรจภัณฑ์</p>

หัวข้อ	รายละเอียด
๗. หน่วยงานดำเนินการ	สำนักงานเกษตรจังหวัดราชบุรี
๘. ระยะเวลาในการดำเนินการ	เริ่มต้น ตุลาคม ๒๕๖๒ สิ้นสุด กันยายน ๒๕๖๓
๙. งบประมาณ	๒,๐๗๒,๓๐๐.๐๐ บาท
๑๐. ผลผลิต (Output)	<p>๑. ผลผลิตทางการเกษตรปลอดภัย เกษตรกรเป็นต้นแบบในการผลิตสินค้าเกษตรปลอดภัย จำนวน ๓๐๐ ราย เกษตรกรต้นแบบ/เจ้าหน้าที่ ๒๐๐ ราย ขยายผลให้เกษตรกรทั่วไปนำไปปฏิบัติ</p> <p>๒. เกษตรกร ผู้บริโภค และสิ่งแวดล้อม ปลอดภัยจากการสารเคมี</p> <p>๓. พื้นที่ได้รับประโยชน์ ทั้งจังหวัดราชบุรี รวมจำนวน ๑๐ อำเภอ</p> <p>๔. ประมาณการผลที่เกิดประโยชน์ทางเศรษฐกิจและสังคม เกษตรกรมีรายได้เพิ่มขึ้น รายได้ของจังหวัดราชบุรีและของประเทศเพิ่มขึ้น ลดความเหลื่อมล้ำของรายได้ภาคการเกษตรกับภาคอื่น ๆ</p>
๑๑. ผลที่คาดว่าจะได้รับ (Outcome)	ต้นทุนการผลิตลดลง เกษตรกรมีรายได้เพิ่มขึ้น สิ่งแวดล้อมดีขึ้น

ยุทธศาสตร์ที่ ๑ เพิ่มประสิทธิภาพการบริหารจัดการสินค้าเกษตรตลอดห่วงโซ่อุปทานเพื่อการแข่งขัน  
กลยุทธ์ที่ ๒ ส่งเสริมการผลิตสินค้าเกษตรที่มีคุณภาพ และได้มาตรฐาน

หัวข้อ	รายละเอียด
๑. ชื่อโครงการ	เพิ่มประสิทธิภาพการผลิตมันสำปะหลัง
๒. ความสำคัญของโครงการ หลักการและเหตุผล	มันสำปะหลังเป็นพืชเศรษฐกิจที่สำคัญของจังหวัดราชบุรี ปัญหาส่วนใหญ่ของเกษตรกรผู้ปลูกมันสำปะหลัง คือ ประสิทธิภาพการผลิตต่ำ ต้นทุนการผลิตสูง ราคาผลผลิตตกต่ำ ส่งผลให้เกษตรกรผู้ปลูกมันสำปะหลังยังมีรายได้น้อย ประกอบกับมันสำปะหลังได้ถูกกำหนดให้เป็นสินค้ายุทธศาสตร์ของประเทศ โดยกำหนดยุทธศาสตร์สินค้าเกษตร มันสำปะหลังและผลิตภัณฑ์ ปี ๒๕๕๙ - ๒๕๖๙ มีเป้าหมายการเพิ่มประสิทธิภาพการผลิตมันสำปะหลัง เพิ่มผลผลิตต่อไร่ เป็น ๕ ตัน ในปี ๒๕๖๒ และเป็น ๗ ตัน ในปี มียุทธศาสตร์ดำเนินการ ๕ ด้าน คือ ด้านการผลิต ด้านการตลาด ด้านนโยบายและบริหารจัดการ ด้านการแปรรูปและสร้างมูลค่าเพิ่ม และด้านงานวิจัยและพัฒนาเพื่อให้การดำเนินงานขับเคลื่อนยุทธศาสตร์เป็นไปตามเป้าหมายอย่างมีประสิทธิภาพ และดำเนินการอย่างต่อเนื่อง สำนักงานเกษตรจังหวัดราชบุรีซึ่งเป็นหน่วยงานที่รับผิดชอบในการส่งเสริมและพัฒนาเกษตรกรผู้ผลิตมันสำปะหลังให้สอดคล้องกับยุทธศาสตร์มันสำปะหลังและผลิตภัณฑ์ จึงได้จัดทำโครงการเพิ่มประสิทธิภาพการผลิตมันสำปะหลัง โดยมุ่งหวังเพื่อพัฒนาศักยภาพของเกษตรกรให้มีความสามารถในการผลิตมันสำปะหลังที่ตอบสนองกับยุทธศาสตร์และนโยบาย ลดต้นทุนการผลิต เพิ่มประสิทธิภาพการผลิตและเพิ่มขีดความสามารถในการแข่งขัน ส่งผลให้เกิดความมั่นคงและยั่งยืนในอาชีพของเกษตรกรผู้ผลิตมันสำปะหลัง
๓. วัตถุประสงค์ของโครงการ	๑) เพื่อให้เกษตรกรนำความรู้มาปรับใช้ในการผลิตมันสำปะหลังได้อย่างมีประสิทธิภาพ ๒) เพื่อให้เกษตรกรสามารถลดต้นทุนการผลิต และสามารถเพิ่มผลผลิตต่อไร่ ๓) เพื่อให้เกษตรกรมีแปลงมันสำปะหลังพันธุ์ดี
๔. เป้าหมาย	กลุ่มแปลงใหญ่มันสำปะหลัง จำนวน ๔๐ คน และเจ้าหน้าที่ จำนวน ๑๐ คน
๕. พื้นที่ดำเนินการ	แปลงใหญ่มันสำปะหลังอำเภอจอมบึง จังหวัดราชบุรี
๖. กิจกรรมหลัก	<p><b>กิจกรรมที่ ๑</b> ศึกษาดูงานโดยนำเกษตรกรเข้าดูงานในพื้นที่จริง (เป้าหมาย ๕๐ ราย/๑ วัน)</p> <ul style="list-style-type: none"> <li>- นำเกษตรกร ๔๐ ราย พร้อมเจ้าหน้าที่ ๑๐ ราย ศึกษาดูงานแปลงมันสำปะหลังที่เป็นต้นแบบในด้าน การไถระเบิดดินดาน การให้น้ำแบบระบบน้ำหยด และการลดต้นทุนการผลิต</li> </ul> <p><b>กิจกรรมที่ ๒</b> จัดทำแปลงเรียนรู้การเพิ่มประสิทธิภาพการผลิตมันสำปะหลัง จำนวน ๓ แปลง</p> <ul style="list-style-type: none"> <li>- แปลงพันธุ์ดี โดยคัดเลือกแปลงต้นแบบ จำนวน ๓ แปลง โดยส่งเสริมการไถระเบิดดินดาน การใช้ปุ๋ยตาม ค่าวิเคราะห์ดิน และใช้พันธุ์ดี จำนวน ๓</li> </ul>

หัวข้อ	รายละเอียด
	พันธุ์ ๆ ละ ๑ แปลง ๆ ละ ๓ ไร่ แปลงที่คัดเลือกต้องเป็นชุดดินเดียวกัน เพื่อสามารถเปรียบเทียบได้ว่าพันธุ์ใดที่เหมาะสมกับพื้นที่มากที่สุด แล้วเก็บข้อมูลพร้อมนำมาอภิปรายผลร่วมกันในกลุ่ม และพันธุ์ที่ได้สามารถนำมาแจกจ่ายให้สมาชิกในกลุ่มที่ต้องการด้วยได้
๗. หน่วยงานดำเนินการ	สำนักงานเกษตรจังหวัดราชบุรี
๘. ระยะเวลาในการดำเนินการ	เริ่มต้น ตุลาคม ๒๕๖๒ สิ้นสุด กันยายน ๒๕๖๓
๙. งบประมาณ	๒๗๑,๘๐๐.๐๐ บาท
๑๐. ผลผลิต (Output)	<p>๑) เกษตรกรสามารถลดต้นทุนการผลิตมันสำปะหลัง</p> <p>๒) เกษตรกร จำนวน ๔๐ ราย มีความรู้ความเข้าใจในการผลิตมันสำปะหลังคุณภาพ</p> <p>๓) แปลงใหญ่มันสำปะหลัง อำเภอจอมบึง จังหวัดราชบุรี จำนวน ๓ แปลง</p> <p>๔) ประเมินการผลที่เกิดประโยชน์ทางเศรษฐกิจและสังคม เกษตรกรแปลงใหญ่ มันสำปะหลัง สามารถลดต้นทุนการผลิต ผลผลิตเพิ่มขึ้น ผลิตมันสำปะหลังที่ดีมีคุณภาพตรงตามตลาดต้องการ</p>
๑๑. ผลที่คาดว่าจะได้รับ (Outcome)	ต้นทุนการผลิตลดลง ผลผลิตเพิ่มขึ้น ตรงตามความต้องการของตลาด รายได้เพิ่มขึ้น

**ยุทธศาสตร์ที่ ๑** เพิ่มประสิทธิภาพการบริหารจัดการสินค้าเกษตรตลอดห่วงโซ่อุปทานเพื่อการแข่งขัน  
**กลยุทธ์ที่ ๒** ส่งเสริมการผลิตสินค้าเกษตรที่มีคุณภาพ และได้มาตรฐาน

หัวข้อ	รายละเอียด
๑. ชื่อโครงการ	ส่งเสริมการปลูกเมล่อนในโรงเรือน
๒. ความสำคัญของโครงการ หลักการและเหตุผล	จากสถานการณ์การผลิตข้าว อุปทานมากกว่าอุปสงค์ ผลผลิตข้าว ไม่สมดุลกับความต้องการตลาด ภาครัฐฯ จึงให้เกษตรกรลดพื้นที่ปลูกข้าวลง โดยการปรับเปลี่ยนจากการปลูกข้าว ไปปลูกพืชที่เหมาะสมกับพื้นที่ ตาม สภาพพื้นที่และสอดคล้องกับความต้องการของตลาด จัดแบ่งพื้นที่เพื่อการ ผลิตพืชชนิดต่าง ๆ ตามความต้องการตลาด อำเภอวัดเพลงมีเกษตรกรส่วนหนึ่งริเริ่มการปลูกเมล่อนในโรงเรือน ซึ่งสร้างรายได้ให้กับเกษตรกรได้เป็นอย่างดีเมื่อเปรียบเทียบกับการทำนา ที่ ต้องใช้พื้นที่ปลูกมาก ใช้น้ำมาก ตลอดจนการใช้สารเคมีและปุ๋ยจำนวนมาก ในขณะที่การปลูกเมล่อนในโรงเรือนใช้พื้นที่น้อย มีการควบคุมการให้น้ำ ปุ๋ย สารเคมี เป็นการผลิตแบบเกษตรแม่นยำ ให้ผลตอบแทนสูง โดยคิดเฉลี่ย พบว่า โรงเรือนขนาด ๖ x ๑๒ เมตร ระยะห่างระหว่างต้น ๔๐ เซนติเมตร สามารถ ปลูกเมล่อน ได้จำนวน ๒๔๐ ต้น ผลผลิตที่ได้ผลละ ๑.๕ - ๒.๐ กิโลกรัม จำหน่ายผลผลิตได้กิโลกรัมละ ๑๒๐ - ๑๕๐ บาท ดังนั้น ในหนึ่งรุ่นสามารถ สร้างรายได้ให้กับเกษตรกร จำนวน ๔๓,๒๐๐ บาท สามารถปลูกเมล่อนได้ ๓ - ๔ รุ่นต่อปี สามารถตอบสนองนโยบายรัฐบาล “ทำน้อยได้มาก” สำนักงาน เกษตรจังหวัดราชบุรี เห็นควรและให้ความสำคัญในโครงการส่งเสริมการ ปลูกเมล่อนในโรงเรือนเพื่อสร้างรายได้ให้กับเกษตรกรมีความมั่นคงในอาชีพ และเกิดความยั่งยืน
๓. วัตถุประสงค์ของโครงการ	๑. เพื่อให้เกษตรกรลดพื้นที่การปลูกข้าว ๒. เพื่อให้เกษตรกรลดการใช้น้ำ (การใช้น้ำอย่างรู้คุณค่า) ๓. เพื่อสร้างรายได้ให้เกษตรกรให้มีความเป็นอยู่ที่ดี
๔. เป้าหมาย	เกษตรกร ๕๐ ราย
๕. พื้นที่ดำเนินการ	หมู่ ๗ ตำบลเกาะศาลพระ อำเภอวัดเพลง จังหวัดราชบุรี
๖. กิจกรรมหลัก	<b>กิจกรรมที่ ๑</b> กิจกรรมอบรมถ่ายทอดความรู้ เกษตรกรเป้าหมาย ๕๐ คน <b>กิจกรรมที่ ๒</b> สนับสนุนโรงเรือนปลูกเมล่อนให้กับวิสาหกิจชุมชนผู้ปลูกเมล่อน อำเภอวัดเพลง เพื่อเป็นแปลงเรียนรู้ในชุมชน
๗. หน่วยงานดำเนินการ	สำนักงานเกษตรจังหวัดราชบุรี
๘. ระยะเวลาในการดำเนินการ	เริ่มต้น ตุลาคม ๒๕๖๒ สิ้นสุด กันยายน ๒๕๖๓
๙. งบประมาณ	๕๕๕,๘๐๐.๐๐ บาท
๑๐. ผลผลิต (Output)	สามารถลดพื้นที่ปลูกข้าว ลดการใช้น้ำ
๑๑. ผลที่คาดว่าจะได้รับ (Outcome)	เกษตรกรมีรายได้เพิ่มขึ้นทำให้มีความมั่นคงในอาชีพ



ยุทธศาสตร์ที่ ๑ เพิ่มประสิทธิภาพการบริหารจัดการสินค้าเกษตรตลอดห่วงโซ่อุปทานเพื่อการแข่งขัน  
กลยุทธ์ที่ ๒ ส่งเสริมการผลิตสินค้าเกษตรที่มีคุณภาพ และได้มาตรฐาน

หัวข้อ	รายละเอียด
๑. ชื่อโครงการ	ราชบุรีเมืองปศุสัตว์ครบวงจร <b>กิจกรรม</b> พัฒนาศักยภาพการเลี้ยงไก่พื้นเมืองให้ยั่งยืน
๒. ความสำคัญของโครงการ หลักการและเหตุผล	เกษตรกรผู้เลี้ยงสัตว์ขาดการส่งเสริมอาชีพการเลี้ยงสัตว์อย่างเป็นรูปธรรม ขาดความรู้ความเชี่ยวชาญเฉพาะด้าน และขาดสายพันธุ์ไก่พื้นเมืองพันธุ์ดั้งเดิม เพื่อพัฒนาต่อยอดในการคัดเลือกสายพันธุ์สู่อาชีพการเลี้ยงดูที่ยั่งยืน อีกทั้งเกษตรกรยังขาดระบบการจัดการการเลี้ยงที่ถูกต้อง เช่น โรงเรือน วัสดุอุปกรณ์ และการป้องกันโรคต่าง ๆ เข้าสู่บริเวณภายในพื้นที่เลี้ยงสัตว์ ดังนั้น เพื่อพัฒนาการผลิตไก่พื้นเมืองให้ยั่งยืนให้กับเกษตรกร จึงต้องการการส่งเสริมจากภาครัฐ สอดคล้องกับนโยบายและแผนยุทธศาสตร์ส่งเสริมเกษตรกรให้เพิ่มผลผลิตการเลี้ยงสัตว์เพิ่มขึ้น
๓. วัตถุประสงค์ของโครงการ	๑. เพื่อส่งเสริมการผลิตไก่พื้นเมือง แก่เกษตรกรให้เกิดอาชีพที่ยั่งยืน ๒. เพื่อจัดระบบการเลี้ยงไก่พื้นเมืองให้ได้มาตรฐาน ปลอดภัย ๓. เพื่อจัดระบบการจัดการโรงเรือน วัสดุอุปกรณ์ และอาหารที่เลี้ยงไก่ที่มีคุณภาพ
๔. เป้าหมาย	เกษตรกรผู้เลี้ยงไก่พื้นเมือง ในพื้นที่จังหวัดราชบุรี
๕. พื้นที่ดำเนินการ	ดำเนินการในพื้นที่จังหวัดราชบุรี
๖. กิจกรรมหลัก	กิจกรรมที่ ๑ พัฒนาเครือข่ายเกษตรกรผู้เลี้ยงไก่พื้นเมือง กิจกรรมที่ ๒ พัฒนาฟาร์มไก่พื้นเมืองเพื่อเข้าสู่ฟาร์มปลอดภัย กิจกรรมที่ ๓ จัดงานประกวดไก่พื้นเมือง
๗. หน่วยงานดำเนินการ	สำนักงานปศุสัตว์จังหวัดราชบุรี
๘. ระยะเวลาในการดำเนินการ	เริ่มต้น ตุลาคม ๒๕๖๒ สิ้นสุด กันยายน ๒๕๖๓
๙. งบประมาณ	๑,๓๒๗,๑๐๐.๐๐ บาท
๑๐. ผลผลิต (Output)	เกษตรกรผู้เลี้ยงไก่พื้นเมืองมีการรวมตัวกันอย่างเข้มแข็ง เป็นเครือข่ายที่สำคัญของกรมปศุสัตว์ และเกษตรกรสามารถพัฒนาการผลิตไก่พื้นเมืองที่มีคุณภาพ เพื่อยกขีดระดับความสามารถในการแข่งขันตลอดห่วงโซ่ และยกระดับนวัตกรรมของปศุสัตว์ในพื้นที่จังหวัดราชบุรี
๑๑. ผลที่คาดว่าจะได้รับ (Outcome)	เกษตรกรผู้เลี้ยงไก่พื้นเมืองมีรายได้และความเป็นอยู่ที่ดีขึ้น สู่การพัฒนา ระบบเครือข่ายเกษตรกรผู้เลี้ยงสัตว์ให้เข้มแข็งยั่งยืนเป็น Smart Enterprise Startup

- ยุทธศาสตร์ที่ ๑ เพิ่มประสิทธิภาพการบริหารจัดการสินค้าเกษตรตลอดห่วงโซ่อุปทานเพื่อการแข่งขัน  
 กลยุทธ์ที่ ๒ ส่งเสริมการผลิตสินค้าเกษตรที่มีคุณภาพ และได้มาตรฐาน  
 กลยุทธ์ที่ ๓ ส่งเสริมและพัฒนาตลาดนำการผลิตสินค้าเกษตร

หัวข้อ	รายละเอียด
๑. ชื่อโครงการ	โครงการพัฒนาการเกษตรในพื้นที่บ้านหนองตาตั้ง อำเภอสวนผึ้ง จังหวัดราชบุรี
๒. ความสำคัญของโครงการ หลักการและเหตุผล	<p>บ้านหนองตาตั้ง เป็นชุมชนที่ตั้งอยู่ใกล้ชายแดนไทย - เมียนมา ส่วนใหญ่จะเป็นชาวไทยเชื้อสายกะเหรี่ยง เดิมจะยึดอาชีพปลูกข้าวไร่ พืชไร่ ตามหุบเขา ซึ่งบางปีก็ไม่ได้ผลผลิต เพราะฝนไม่ตกต้องตามฤดูกาล ต่อมา สมเด็จพระนางเจ้าฯ พระบรมราชินีนาถ เข้ามาส่งเสริมด้านอาชีพ พร้อมการจัดตั้งธนาคารควายและโรงเรียนควายให้เป็นแหล่งเรียนรู้การทำนาบนพื้นที่ราบในหุบเขา โดยใช้ควายพระราชทาน ซึ่งรวบรวมมาจากการไถชีวิตในวาระถวายเป็นพระราชกุศลนำเข้ามาให้ดูแลและฝึกคนให้รู้จักใช้ควาย ขณะเดียวกันก็ฝึกควายให้รู้จักทำงาน ไถนาได้ ลากเกวียนเป็น นอกจากนี้ยังส่งเสริมให้เกษตรกรใช้ควายปรับพื้นที่สำหรับปลูกข้าวและพืชไร่ เพื่อเพิ่มปริมาณผลผลิต</p> <p>หมู่บ้านหนองตาตั้งอยู่ในพื้นที่เขตรักษาพันธุ์สัตว์ป่าแม่ น้ำ ภาชี มีครัวเรือน ๔๒ ครัวเรือน มีอาชีพหลักคือทำการเกษตร ปลูกข้าว ปลูกผักผลไม้ ไร่กินเอง ซึ่งทางราชการได้จัดสรรพื้นที่ไว้ให้ชาวบ้านอยู่อาศัยและทำกิน ครัวเรือนละ ๘ ไร่ และสร้างอ่างเก็บน้ำ ทำให้ชาวบ้านมีน้ำกิน น้ำใช้สำหรับทำการเกษตร เพียงพอตลอดทั้งปี และด้วยภูมิทัศน์ของหมู่บ้านที่รายล้อมด้วยภูเขาที่มีทิวทัศน์สวยงาม มีโรงเรียนควาย ซึ่งปัจจุบันมีควายทั้งหมด ๑๑๙ ตัว โดยเลี้ยงไว้เพื่อขยายพันธุ์ในโครงการจำนวน ๕๑ ตัว ที่เหลืออีก ๖๘ ตัว นำเข้าโครงการธนาคารควายโดยแบ่งให้ชาวบ้านจำนวน ๔๒ ครัวเรือน โดยมีกติกาว่า "จะต้องมาฝึกใช้ควายให้เป็น และหากเลี้ยงแล้ว ได้ "ลูกตัวเมีย" ให้ส่งคืน เพื่อนำมาต่อยอดโครงการส่วนถ้าเลี้ยงได้ "ลูกตัวผู้" ก็จะมอบให้กับผู้เลี้ยง โดยไม่มีค่าใช้จ่าย" นอกจากนี้บ้านหนองตาตั้งยังมีโรงทอผ้า มีวัฒนธรรมประเพณีเป็นของท้องถิ่น</p>
๓. วัตถุประสงค์ของโครงการ	<ol style="list-style-type: none"> <li>๑. เพื่อพัฒนาแหล่งเรียนรู้ด้านการเกษตรบ้านหนองตาตั้ง</li> <li>๒. เพื่อพัฒนาแปลงพุดชาเป็นแหล่งท่องเที่ยวเชิงเกษตร เชื่อมโยงแหล่งท่องเที่ยวโรงเรียนควาย บ้านหนองตาตั้ง</li> <li>๓. เพื่อพัฒนาการผลิตพุดชาให้ปลอดภัยจากสารเคมี มีคุณภาพ ได้มาตรฐาน และมีมูลค่าเพิ่ม</li> <li>๔. ให้ประชาชนปลูกต้นไม้ตามแนวคิด ป่า ๓ อย่าง ประโยชน์ ๔ อย่าง</li> </ol>
๔. เป้าหมาย	เกษตรกรชุมชนบ้านหนองตาตั้ง
๕. พื้นที่ดำเนินการ	อำเภอสวนผึ้ง จังหวัดราชบุรี

หัวข้อ	รายละเอียด
๖. กิจกรรมหลัก	<p><b>๑. กิจกรรมพัฒนาการผลิตพุทรา</b></p> <ul style="list-style-type: none"> <li>- ฝึกอบรมเกษตรกร เรื่องการบริหารจัดการศัตรูพืช และการเพิ่มประสิทธิภาพการผลิต ๒๐ ราย จำนวน ๒ ครั้ง ๆ ละ ๑ วัน</li> <li>- จัดศึกษาดูงานการบริหารจัดการศัตรูพืช และการเพิ่มประสิทธิภาพการผลิต สำหรับเกษตรกรและเจ้าหน้าที่ ๓๐ ราย ๆ ละ ๑ ครั้ง ๆ ละ ๓ วัน</li> <li>- จัดทำแปลงเรียนรู้การผลิตพุทรา ทั้งการบริหารจัดการศัตรูพืช ได้แก่ การทำพุทราทางมุ้ง การใช้สารชีวภัณฑ์ทดแทนสารเคมี และการเพิ่มประสิทธิภาพการผลิต ได้แก่ การเลี้ยงชันโรง การใช้ปุ๋ยตามค่าวิเคราะห์ดิน</li> <li>- จัดทำบรรจุภัณฑ์พุทรา เพื่อเพิ่มมูลค่าและโอกาสทางการตลาด ๑ ชุด</li> <li>- พัฒนาพื้นที่เพื่อรองรับนักท่องเที่ยว โดยการปรับภูมิทัศน์จุดบริการนักท่องเที่ยว ๑ แห่ง และจัดทำชุดนิทรรศการการผลิตพุทรา ๑ ชุด</li> </ul> <p><b>๒. กิจกรรมพัฒนาแหล่งเรียนรู้ด้านการเกษตร (ในพื้นที่โรงเรียนควาย)</b></p> <ul style="list-style-type: none"> <li>- จัดวางระบบน้ำเพื่อการเกษตร ในพื้นที่โรงเรียนควายบ้านหนองตาตั้ง</li> <li>- ทำแหล่งเรียนรู้ด้านการเกษตร เพื่อเกิดองค์ความรู้กับชุมชน</li> <li>- อบรมด้านการแปรรูปผลผลิตด้านการเกษตร จำนวน ๒๐ ราย ๒ ครั้ง</li> <li>- สนับสนุนวัสดุด้านการแปรรูปผลผลิตทางการเกษตร</li> </ul> <p><b>๓. กิจกรรมปลูกไม้ ๓ อย่าง ประโยชน์ ๔ อย่าง</b></p> <ul style="list-style-type: none"> <li>- อบรมเกษตรกรเป้าหมายบ้านหนองตาตั้ง และบ้านพระกำแพง จำนวน ๔๐ ราย</li> <li>- สนับสนุน พันธุ์ไม้เพื่อปลูกไม้ทำประโยชน์ให้ชุมชน</li> </ul>
๗. หน่วยงานดำเนินการ	สำนักงานเกษตรจังหวัดราชบุรี
๘. ระยะเวลาในการดำเนินการ	เริ่มต้น ตุลาคม ๒๕๖๒ สิ้นสุด กันยายน ๒๕๖๓
๙. งบประมาณ	๑,๐๗๘,๙๐๐.๐๐ บาท
๑๐. ผลผลิต (Output)	พัฒนาการเกษตรในพื้นที่บ้านหนองตาตั้ง อำเภอสวนผึ้ง จังหวัดราชบุรี
๑๑. ผลที่คาดว่าจะได้รับ (Outcome)	เกษตรกรมีทางเลือกในการประกอบอาชีพการเกษตรมากขึ้น มีคุณภาพชีวิตที่ดี

- ยุทธศาสตร์ที่ ๑ เพิ่มประสิทธิภาพการบริหารจัดการสินค้าเกษตรตลอดห่วงโซ่อุปทานเพื่อการแข่งขัน  
 กลยุทธ์ที่ ๒ ส่งเสริมการผลิตสินค้าเกษตรที่มีคุณภาพ และได้มาตรฐาน  
 กลยุทธ์ที่ ๓ ส่งเสริมและพัฒนาตลาดนำการผลิตสินค้าเกษตร

หัวข้อ	รายละเอียด
๑. ชื่อโครงการ	การส่งเสริมการพัฒนาการเพาะเลี้ยงจระเข้ครบวงจรของจังหวัดราชบุรี
๒. ความสำคัญของโครงการ หลักการและเหตุผล	<p>จังหวัดราชบุรี มีการเพาะเลี้ยงจระเข้เป็นจำนวนมากและมีแนวโน้มเพิ่มขึ้นทุกปี สืบเนื่องจากการที่จังหวัดราชบุรีมีการเพาะเลี้ยงสุกรเป็นจำนวนมากที่สุดในประเทศไทยทำให้มีซากสุกรเกิดขึ้นจำนวนมาก การเลี้ยงจระเข้ที่ใช้ซากสุกรเป็นอาหารจึงเป็นการเพิ่มมูลค่าให้กับ by product ให้กับฟาร์มสุกรได้เป็นอย่างดี โดยในปี พ.ศ.๒๕๖๐ จังหวัดราชบุรีมีผู้เพาะเลี้ยงจระเข้ จำนวน ๓๕ ฟาร์ม มีจระเข้อยู่ถึง ๔๖,๐๐๐ ตัว คิดเป็นมูลค่ากว่า ๔๖๐ ล้านบาท และมีแนวโน้มที่จะเพิ่มมากขึ้นเรื่อย ๆ ตามเหตุผลที่กล่าวมาแล้ว</p> <p>จังหวัดราชบุรี จึงให้ความสำคัญกับอาชีพการเพาะเลี้ยงจระเข้ว่าเป็นอาชีพที่มีแนวโน้มที่จะสร้างมูลค่าให้กับจังหวัดราชบุรีเพิ่มขึ้นในอนาคต จึงควรให้มีการพัฒนาผู้ประกอบการเพาะเลี้ยงจระเข้ให้มีประสิทธิภาพด้านการเลี้ยงและการจัดการเพิ่มมากขึ้นและมีการเพิ่มมูลค่าสินค้า (value added) เพื่อเพิ่มรายได้ให้กับประชาชนภาคธุรกิจของจังหวัดราชบุรีเพิ่มมากขึ้นในอนาคต</p>
๓. วัตถุประสงค์ของโครงการ	<p>๑. เป็นการเพิ่มมูลค่าผลิตสินค้าจระเข้ครบวงจร</p> <p>๒. เป็นศูนย์กลางในการถ่ายทอดเทคโนโลยีการผลิต การบริหารจัดการ และการตลาดแก่เกษตรกร การบริหารจัดการทางการเกษตร การเผยแพร่ข้อมูลข่าวสาร เพื่อให้เกิดการพัฒนาการเกษตรอย่างมีประสิทธิภาพ</p> <p>๓. เพื่อช่วยเหลือเกษตรกรที่ประสบปัญหาด้านการเพาะเลี้ยงจระเข้ และเพิ่มประสิทธิภาพการผลิตให้สามารถต้นทุนการผลิต</p>
๔. เป้าหมาย	เกษตรกรผู้ประกอบการเพาะเลี้ยงจระเข้ จำนวน ๔๐ ฟาร์ม
๕. พื้นที่ดำเนินการ	จังหวัดราชบุรี
๖. กิจกรรมหลัก	จัดประชุมสัมมนา
๗. หน่วยงานดำเนินการ	สำนักงานประมงจังหวัดราชบุรี
๘. ระยะเวลาในการดำเนินการ	เริ่มต้นปี ตุลาคม ๒๕๖๒ สิ้นสุดปี กันยายน ๒๕๖๓
๙. งบประมาณ	๔๗๕,๘๐๐.๐๐ บาท
๑๐. ผลผลิต (Output)	เกษตรกรผู้ประกอบการเพาะเลี้ยงจระเข้ได้รับความรู้เพิ่มเติมขึ้นหลังจากการสัมมนาวิชาการผู้เพาะเลี้ยงจระเข้จังหวัดราชบุรี
๑๑. ผลที่คาดว่าจะได้รับ (Outcome)	เกษตรกรผู้ประกอบการเพาะเลี้ยงจระเข้มีการบริหารจัดการฟาร์มเพาะเลี้ยงที่ถูกต้อง

ยุทธศาสตร์ที่ ๑ เพิ่มประสิทธิภาพการบริหารจัดการสินค้าเกษตรตลอดห่วงโซ่อุปทานเพื่อการแข่งขัน  
กลยุทธ์ที่ ๓ ส่งเสริมและพัฒนาตลาดนำการผลิตสินค้าเกษตร

หัวข้อ	รายละเอียด
๑. ชื่อโครงการ	โครงการแสดงและจำหน่ายสินค้าวิสาหกิจชุมชนและของดีจังหวัดราชบุรี
๒. ความสำคัญของโครงการ หลักการและเหตุผล	๑. แหล่งจำหน่ายสินค้าวิสาหกิจชุมชนและสินค้าของดีเมืองราชบุรี ยังคงต้องได้รับการสนับสนุนให้เกิดการพัฒนาอย่างต่อเนื่อง ๒. ผลิตภัณฑ์/บริการของวิสาหกิจชุมชนยังขาดการประชาสัมพันธ์ในวงกว้างทุกรูปแบบ เพื่อเข้าถึงผู้บริโภค ๓. ความต้องการของผู้ประกอบการวิสาหกิจชุมชนที่สะท้อนมาจากเวทีการจัดประชาม การพบปะคลุกคลีของหน่วยงานที่รับผิดชอบกับผู้ประกอบการวิสาหกิจชุมชนและหน่วยงานภาคี พบว่า มีความต้องการให้ภาครัฐสนับสนุน ได้แก่ การขยายตลาดโดยเฉพาะในภาคใต้ และภาคเหนือ การพัฒนารูปแบบผลิตภัณฑ์ การสร้างแบรนด์ การสร้างเครือข่ายผู้ผลิตและผู้ประกอบการรายย่อยฐานข้อมูล เป็นต้น
๓. วัตถุประสงค์ของโครงการ	๑. ผลิตภัณฑ์/บริการของวิสาหกิจชุมชนมีการประชาสัมพันธ์ในวงกว้าง เพื่อเข้าถึงผู้บริโภค ๒. เพื่อสนับสนุนและพัฒนาให้ผู้ผลิต ผู้ประกอบการวิสาหกิจชุมชน ได้เรียนรู้ทักษะการบริหารจัดการและการตลาด ๓. ส่งเสริมวิสาหกิจชุมชนที่มีศักยภาพได้ร่วมนำสินค้าแสดงและจำหน่าย เพื่อเพิ่มช่องทางการจำหน่ายและสร้างรายได้ให้กับชุมชน
๔. เป้าหมาย	วิสาหกิจชุมชนระดับดีและเครือข่ายสินค้าของดีจังหวัดราชบุรี
๕. พื้นที่ดำเนินการ	๑. แหล่งจำหน่ายสินค้าวิสาหกิจชุมชนและสินค้าของดีเมืองราชบุรียังได้รับการสนับสนุนให้เกิดการพัฒนาอย่างต่อเนื่อง ๒. ผลิตภัณฑ์/บริการของวิสาหกิจชุมชนเกิดการประชาสัมพันธ์ในวงกว้างทุกรูปแบบ เพื่อเข้าถึงผู้บริโภค
๖. กิจกรรมหลัก	กิจกรรมที่ ๑ จัดแสดงและจำหน่ายสินค้าวิสาหกิจชุมชนและของดีจังหวัดราชบุรี ต่างจังหวัด ๒ ครั้ง กิจกรรมที่ ๒ จัดแสดงและจำหน่ายสินค้าวิสาหกิจชุมชนและของดีจังหวัดราชบุรี ในจังหวัด ๑ ครั้ง
๗. หน่วยงานดำเนินการ	สำนักงานเกษตรจังหวัดราชบุรี
๘. ระยะเวลาในการดำเนินการ	เริ่มต้น ตุลาคม ๒๕๖๒ สิ้นสุดกันยายน ๒๕๖๓
๙. งบประมาณ	๔,๒๕๖,๐๐๐.๐๐ บาท
๑๐. ผลผลิต (Output)	๑. แหล่งจำหน่ายสินค้าวิสาหกิจชุมชนและสินค้าของดีเมืองราชบุรียังได้รับการสนับสนุนให้เกิดการพัฒนาอย่างต่อเนื่อง ๒. ผลิตภัณฑ์/บริการของวิสาหกิจชุมชนเกิดการประชาสัมพันธ์ในวงกว้างทุกรูปแบบ เพื่อเข้าถึงผู้บริโภค

หัวข้อ	รายละเอียด
๑๑. ผลที่คาดว่าจะได้รับ (Outcome)	วิสาหกิจชุมชน ๕๐ แห่ง ร่วมแสดงและจำหน่ายสินค้า ได้รับประสบการณ์ การจำหน่ายสินค้าเพื่อการพัฒนาผลิตภัณฑ์และมีรายได้เพิ่ม

ยุทธศาสตร์ที่ ๑ เพิ่มประสิทธิภาพการบริหารจัดการสินค้าเกษตรตลอดห่วงโซ่อุปทานเพื่อการแข่งขัน  
กลยุทธ์ที่ ๓ ส่งเสริมและพัฒนาตลาดนำการผลิตสินค้าเกษตร

หัวข้อ	รายละเอียด
๑. ชื่อโครงการ	โครงการประกวดกล้วยไม้ ไม้ดอกไม้ประดับ ผักผลไม้ ของจังหวัดราชบุรี
๒. ความสำคัญของโครงการ หลักการและเหตุผล	ประเทศไทยเป็นผู้ส่งออกกล้วยไม้เขตร้อนมากเป็นอันดับ ๑ ของโลก โดยส่งออกกล้วยไม้ มูลค่าปีละ ๓,๐๐๐ ล้านบาท และมีศักยภาพสูงที่จะขยายการผลิตและส่งออกจากหลายปัจจัย เช่น ด้านภูมิประเทศและภูมิอากาศ ปัจจัยการผลิตหาได้ภายในประเทศ เทคโนโลยีการเพาะเลี้ยงเนื้อเยื่อที่ก้าวหน้าและต้นทุนต่ำ รวมทั้งเกษตรกรมีความรู้และประสบการณ์ รัฐบาลจึงมีนโยบายเร่งผลักดันการส่งออกกล้วยไม้ของไทย โดยเน้นการปรับปรุงแก้ไขในเรื่องคุณภาพ การปนเปื้อนของศัตรูพืช และส่งเสริมด้านตลาดอย่างจริงจังและต่อเนื่อง กระทรวงเกษตรและสหกรณ์ กำหนดให้กล้วยไม้เป็นสินค้า Product Champion มีนโยบายเร่งผลักดันและแก้ไขปัญหาการผลิตอย่างยั่งยืน เพื่อให้ประเทศไทยเป็นศูนย์กลางการผลิตกล้วยไม้เขตร้อนของโลก และขยายการส่งออกกล้วยไม้ให้ได้มูลค่า ๑๐,๐๐๐ ล้านบาทต่อปี
๓. วัตถุประสงค์ของโครงการ	เพื่อเพิ่มประสิทธิภาพการผลิต ชีตความสามารถด้านการตลาด ปรับปรุงระบบการบริหารจัดการกล้วยไม้ และประชาสัมพันธ์กล้วยไม้ และไม้ดอกไม้ประดับ และผักผลไม้ ของจังหวัดราชบุรีให้เป็นที่ยอมรับ
๔. เป้าหมาย	เกษตรกรผู้ปลูกกล้วยไม้ และไม้ดอกไม้ประดับ จำนวน ๑๐๐ คน
๕. พื้นที่ดำเนินการ	ทุกอำเภอ จังหวัดราชบุรี
๖. กิจกรรมหลัก	๑. จัดถ่ายทอดเทคโนโลยีการผลิตกล้วยไม้อย่างถูกต้องและเหมาะสม และการบริหารจัดการกล้วยไม้ และไม้ดอกไม้ประดับที่ดี เกษตรกรจำนวน ๓๐ คน/๒ วัน ๒. ศึกษาดูงานการผลิตกล้วยไม้เพื่อการส่งออก ๓๕ คน/๒ วัน ๓. กิจกรรมการประกวดกล้วยไม้และไม้ดอกไม้ประดับประจำปี ๔. กิจกรรมประกวดผักผลไม้ประจำปีของจังหวัดราชบุรี
๗. หน่วยงานดำเนินการ	สำนักงานเกษตรจังหวัดราชบุรี
๘. ระยะเวลาในการดำเนินการ	เริ่มต้น ปีงบประมาณ ๒๕๖๐ สิ้นสุด ปีงบประมาณ ๒๕๖๓
๙. งบประมาณ	๑,๕๐๐,๐๐๐.๐๐ บาท
๑๐. ผลผลิต (Output)	เกษตรกร จำนวน ๓๐ คน ได้รับการถ่ายทอดเทคโนโลยีด้านการผลิต และการบริหารจัดการกล้วยไม้ และไม้ดอกไม้ประดับ เกษตรกรสามารถนำความรู้ที่ได้รับไปใช้ประกอบอาชีพได้
๑๑. ผลที่คาดว่าจะได้รับ (Outcome)	เกษตรกรได้รับการถ่ายทอดเทคโนโลยีการผลิต และการปฏิบัติทางการเกษตรที่ดีที่เหมาะสมสำหรับกล้วยไม้และไม้ดอกไม้ประดับ มีความรู้และทักษะทางวิชาการสามารถนำไปประกอบอาชีพได้

ยุทธศาสตร์ที่ ๑ เพิ่มประสิทธิภาพการบริหารจัดการสินค้าเกษตรตลอดห่วงโซ่อุปทานเพื่อการแข่งขัน  
กลยุทธ์ที่ ๓ ส่งเสริมและพัฒนาตลาดนำการผลิตสินค้าเกษตร

หัวข้อ	รายละเอียด
๑. ชื่อโครงการ	โครงการพัฒนาแหล่งท่องเที่ยวเชิงเกษตร
๒. ความสำคัญของโครงการ หลักการและเหตุผล	<p>ปัจจุบันการท่องเที่ยวเชิงเกษตร (Agrotourism) เป็นทางเลือกใหม่ ของนักท่องเที่ยวที่กำลังได้รับความนิยม โดยเป็นการท่องเที่ยวที่มุ่งเน้นการ เรียนรู้วิถีเกษตรกรรม นักท่องเที่ยวมีส่วนร่วมในการดำเนินกิจกรรมให้เกิด การเรียนรู้ด้านการเกษตรกรรมและวิถีการดำรงชีวิต วัฒนธรรม ประเพณี และเป็นการนำเอาทรัพยากรที่มีอยู่มาใช้ประโยชน์เพื่อสร้างรายได้แก่ ครอบครัวและชุมชน เกษตรกรมีรายได้เพิ่มขึ้นจากการท่องเที่ยวในรูปแบบ ของการจำหน่ายสินค้าทางการเกษตรและสินค้าแปรรูปทาง การเกษตร นอกจากนี้ยังก่อให้เกิดมิตรภาพอันดีระหว่างเกษตรกรและนักท่องเที่ยวอีกด้วย ทั้งนี้การท่องเที่ยวเชิงเกษตรต้องตั้งอยู่บนพื้นฐานความรับผิดชอบต่อและ จิตสำนึกต่อการรักษาสภาพแวดล้อมและภูมิปัญญาท้องถิ่น ซึ่งสามารถ นำมาใช้เป็นเครื่องมือในการอนุรักษ์ควบคู่กับการท่องเที่ยวให้เกิดความ ยั่งยืนต่อไป</p> <p>กรมการท่องเที่ยว (๒๕๕๗) ได้กำหนดองค์ประกอบของแหล่ง ท่องเที่ยวเชิงเกษตร ดังนี้</p> <ol style="list-style-type: none"> <li>๑) คุณค่าทางกายภาพและชีวภาพ</li> <li>๒) คุณค่าด้านองค์ความรู้ นวัตกรรม ภูมิปัญญา</li> <li>๓) ศักยภาพการบริหารจัดการของแหล่งท่องเที่ยวเชิงเกษตร</li> <li>๔) ศักยภาพการให้บริการของแหล่งท่องเที่ยวเชิงเกษตร</li> <li>๕) ศักยภาพการดึงดูดใจทางการท่องเที่ยว</li> </ol> <p>เกษตรกรและชุมชนเกษตรในจังหวัดราชบุรีหลายชุมชนหันมาจัด กิจกรรมการท่องเที่ยวเชิงเกษตรในพื้นที่ แต่เกษตรกรยังขาดการบริหาร จัดการองค์ความรู้ นวัตกรรม และภูมิปัญญา ซึ่งเป็นองค์ประกอบข้อที่ ๒ ของแหล่งท่องเที่ยวเชิงเกษตรตามที่กรมการท่องเที่ยวกำหนดไว้ ทั้งนี้เพราะ การท่องเที่ยวเชิงเกษตรเป็นเรื่องใหม่สำหรับเกษตรกร ดังนั้นจึงมีความ จำเป็นที่จะต้องพัฒนาเกษตรกรให้มีความสามารถในการจัดการองค์ความรู้และ ภูมิปัญญาด้านการเกษตร โดยนำนวัตกรรมต่าง ๆ มาช่วยในการจัดการให้ เกิดความน่าสนใจ สามารถดึงดูดใจให้นักท่องเที่ยวเดินทางมาเที่ยวชมและ เรียนรู้ ซึ่งจะก่อให้เกิดความภาคภูมิใจและการรักษาไว้ซึ่งความเข้มแข็งของ ชุมชน โดยมุ่งหวังให้การท่องเที่ยวเชิงเกษตรเป็นรายได้เสริมของเกษตรกร และช่วยกระตุ้นเศรษฐกิจในชุมชนอีกทางหนึ่ง จำเป็นต้องดำเนินการโดย เร่งด่วนภายในปีงบประมาณ เพื่อให้เป็นไปตามนโยบายของรัฐบาลในการที่ เพิ่มรายได้จากการท่องเที่ยว</p>



หัวข้อ	รายละเอียด
๓. วัตถุประสงค์ของโครงการ	เพื่อพัฒนาเกษตรกรและชุมชนเกษตรกรให้มีความรู้ความเข้าใจในการบริหารจัดการองค์ความรู้ นวัตกรรม ภูมิปัญญาด้านเกษตรกรรม เพื่อการท่องเที่ยวเชิงเกษตร
๔. เป้าหมาย	เกษตรกร และ แหล่งท่องเที่ยวเชิงเกษตร
๕. พื้นที่ดำเนินการ	จังหวัดราชบุรี
๖. กิจกรรมหลัก	กิจกรรมที่ ๑ การอบรมพัฒนาศักยภาพให้เกษตรกรแหล่งท่องเที่ยวเชิงเกษตร กิจกรรมที่ ๒ ศึกษาดูงานเกษตรกรแหล่งท่องเที่ยวเชิงเกษตร กิจกรรมที่ ๓ จัดจําหน่ายจัดกิจกรรมประชาสัมพันธ์แหล่งท่องเที่ยวเชิงเกษตร โดยนำสื่อมวลชนดูงาน (Press Tour)
๗. หน่วยงานดำเนินการ	สำนักงานเกษตรจังหวัดราชบุรี
๘. ระยะเวลาในการดำเนินการ	เริ่มต้น ตุลาคม ๒๕๖๒ สิ้นสุด กันยายน ๒๕๖๓
๙. งบประมาณ	๔๔๕,๓๔๐.๐๐ บาท
๑๐. ผลผลิต (Output)	เกษตรกรและชุมชนเกษตรของจังหวัดราชบุรีมีความสามารถในการบริหารจัดการองค์ความรู้ นวัตกรรม และภูมิปัญญาด้านเกษตรกรรม เพื่อการท่องเที่ยว
๑๑. ผลที่คาดว่าจะได้รับ (Outcome)	แหล่งท่องเที่ยวเชิงเกษตรได้รับการบริหารจัดการอย่างมีคุณภาพและยั่งยืน สร้างชื่อเสียงให้จังหวัดราชบุรี

ยุทธศาสตร์ที่ ๑ เพิ่มประสิทธิภาพการบริหารจัดการสินค้าเกษตรตลอดห่วงโซ่อุปทานเพื่อการแข่งขัน  
กลยุทธ์ที่ ๓ ส่งเสริมและพัฒนาตลาดนำการผลิตสินค้าเกษตร

หัวข้อ	รายละเอียด
๑. ชื่อโครงการ	พัฒนาระบบการตลาดสินค้าเกษตรปลอดภัยจังหวัดราชบุรี
๒. ความสำคัญของโครงการ หลักการและเหตุผล	สำนักงานเกษตรจังหวัดราชบุรี จึงได้พัฒนาระบบฐานข้อมูลการผลิตและการตลาด เพื่อจัดทำโปรแกรมที่สามารถวางแผนการผลิตสินค้าเกษตร ได้จัดทำโปรแกรมประยุกต์ตลาดสินค้าเกษตร เพื่อเพิ่มช่องทางการจำหน่ายสินค้าทางการเกษตรของจังหวัดราชบุรี นอกจากนี้ ยังได้รับงบประมาณเพื่อสร้างฐานเรียนรู้การบริหารจัดการสินค้าเกษตร เพื่อเป็นแหล่งพัฒนาแนวคิดด้านการเกษตรของเกษตรกร การพัฒนาเกษตรกร YFS และ SF ให้เป็นผู้ประกอบการธุรกิจเกษตร และเรียนรู้ช่องทางการจำหน่ายสินค้าเกษตรปลอดภัย เกษตรอินทรีย์ ผ่านระบบอีคอมเมิร์ซ (ออนไลน์) ของจังหวัดราชบุรี โดยจะสามารถดำเนินการแล้วเสร็จภายในปีงบประมาณ ๒๕๖๒ ดำเนินการอยู่ที่หน้าสำนักงานเกษตรอำเภอเมืองราชบุรี จังหวัดราชบุรี ที่มุ่งเน้นให้เกษตรกรมีสถานที่จำหน่ายผลผลิต และผลิตภัณฑ์ทางการเกษตรคุณภาพที่มีความปลอดภัย ได้รับการรับรองมาตรฐาน GAP, เกษตรอินทรีย์ และมาตรฐานเกี่ยวกับผลิตภัณฑ์ เช่น GMP, อย. ฯลฯ ให้แก่ผู้บริโภค โดยเกษตรกรเป็นผู้จำหน่ายเอง ปัจจุบันมีเกษตรกรเข้าร่วมจำหน่ายสินค้า จำนวน ๓๔ ร้านค้า เปิดจำหน่ายตั้งแต่เวลา ๐๖.๐๐ - ๑๒.๐๐ น. ทุกวันอังคารและวันศุกร์ของทุกสัปดาห์ ดำเนินการมาตั้งแต่ปี ๒๕๕๗ รวมระยะเวลา ๔ ปี จากรายได้ภาพรวมในแต่ละสัปดาห์ในช่วงปีแรก ๓๐,๐๐๐ - ๔๐,๐๐๐ บาท แต่ปัจจุบันรายได้ภาพรวมในแต่ละสัปดาห์เป็น ๑๕๐,๐๐๐ - ๒๐๐,๐๐๐ บาท เกษตรกรมีความเข้มแข็งและมั่นคงในด้านการตลาด สามารถพึ่งพาตนเองได้อย่างยั่งยืน
๓. วัตถุประสงค์ของโครงการ	๑) เพื่อสร้างโปรแกรมประยุกต์ตลาดสินค้าเกษตรจำนวน ๑ ระบบ ๒) ประชาสัมพันธ์ตลาดเกษตรกรของจังหวัดราชบุรี ๓) เกษตรกรมีความเข้มแข็งและมั่นคงในด้านการตลาด สามารถพึ่งพาตนเองได้อย่างยั่งยืน
๔. เป้าหมาย	เกษตรกรผู้ผลิตสินค้าเกษตรของจังหวัดราชบุรี
๕. พื้นที่ดำเนินการ	ตลาดเกษตรกร อำเภอเมืองจังหวัดราชบุรี
๖. กิจกรรมหลัก	กิจกรรมที่ ๑ จ้างเหมาจัดทำระบบการซื้อขายออนไลน์ (โปรแกรมประยุกต์ตลาดสินค้าเกษตร) เพื่อพัฒนาระบบการซื้อขายสินค้าการเกษตร มีรายละเอียดดังนี้ - ระบบสารสนเทศที่สนับสนุนการเรียกใช้งานบนอุปกรณ์ สมาร์ทโฟน (Smart Phone) และคอมพิวเตอร์แท็บเล็ต (Tablet) ในรูปแบบโมบายแอปพลิเคชัน (Mobile Application) โดยต้องสามารถดาวน์โหลดและติดตั้งได้จาก App Store สำหรับระบบปฏิบัติการ iOS เวอร์ชัน ๑๐.๐ ขึ้นไป

หัวข้อ	รายละเอียด
	<p>จำนวน ๑ แอปพลิเคชัน และสำหรับระบบปฏิบัติการ Android เวอร์ชัน ๗.๐ ขึ้นไป จำนวน ๑ แอปพลิเคชัน</p> <p>- ระบบสารสนเทศที่สนับสนุนการเรียกใช้งานบนเครื่องคอมพิวเตอร์ทั่วไป (Personal Computer) โดยผ่านเว็บเบราว์เซอร์ (Web Browser Supported) ตระกูลต่าง ๆ ได้แก่ Mozilla Firefox เวอร์ชัน ๕๐ ขึ้นไป, Internet Explorer เวอร์ชัน ๑๑ ขึ้นไป, Apple Safari เวอร์ชัน ๑๐ ขึ้นไป, Google Chrome เวอร์ชัน ๕๗ ขึ้นไป จะต้องแสดงผลแบบ Responsive Web Design เป็นอย่างน้อย จำนวน ๑ เว็บไซต์</p> <p><b>กิจกรรมที่ ๒</b> ประชาสัมพันธ์ตลาดเกษตรกรของจังหวัดราชบุรี จำนวน ๒ ครั้ง</p> <p>- เพื่อเป็นการประชาสัมพันธ์และกระตุ้นการซื้อขายสินค้าเกษตรที่ปลอดภัยของจังหวัดราชบุรี</p> <p><b>กิจกรรมที่ ๓</b> กิจกรรมแลกเปลี่ยนเรียนรู้เพื่อพัฒนาระบบการตลาดสินค้าเกษตรปลอดภัย</p> <p>- เป้าหมาย ๓๐๐ ราย เพื่อให้เกิดการแลกเปลี่ยนเรียนรู้เพื่อพัฒนาระบบการตลาดของจังหวัดราชบุรี โดยมีการอบรมเพื่อเข้าใจถึงหลักการตลาดและลงพื้นที่ เพื่อไปดูงานตลาดที่แท้จริง</p> <p><b>กิจกรรมที่ ๔</b> กิจกรรมอบรมถ่ายทอดองค์ความรู้และวิธีการใช้งานระบบ</p> <p>- เป้าหมาย ๓๐ ราย เพื่อให้เจ้าหน้าที่มีความรู้ในการใช้งานของระบบ</p>
๗. หน่วยงานดำเนินการ	สำนักงานเกษตรจังหวัดราชบุรี
๘. ระยะเวลาในการดำเนินการ	เริ่มต้น ตุลาคม ๒๕๖๒ สิ้นสุด กันยายน ๒๕๖๓
๙. งบประมาณ	๑,๑๖๙,๘๐๐.๐๐ บาท
๑๐. ผลผลิต (Output)	<p>๑) เกิดโปรแกรมประยุกต์ตลาดสินค้าเกษตร จำนวน ๑ ระบบ</p> <p>๒) เกิดแหล่งจำหน่ายสินค้าเกษตรปลอดภัยของจังหวัดราชบุรี</p> <p>๓) เกษตรกรมีการวางแผนการผลิตที่มีความสอดคล้องกับความต้องการของตลาดเกิดความเข้มแข็งและมั่นคงในด้านการตลาด สามารถพึ่งพาตนเองได้อย่างยั่งยืน</p>
๑๑. ผลที่คาดว่าจะได้รับ (Outcome)	ต้นทุนการผลิตลดลง ผลผลิตเพิ่มขึ้น เกษตรกรมีรายได้เพิ่มขึ้น

ยุทธศาสตร์ที่ ๑ เพิ่มประสิทธิภาพการบริหารจัดการสินค้าเกษตรตลอดห่วงโซ่อุปทานเพื่อการแข่งขัน  
กลยุทธ์ที่ ๓ ส่งเสริมและพัฒนาตลาดนำการผลิตสินค้าเกษตร

หัวข้อ	รายละเอียด
๑. ชื่อโครงการ	โครงการมัทศจรยพรธมไม้ของจังหวัดราชบุรี
๒. ความสำคัญของโครงการ หลักการและเหตุผล	<p>กล้วยไม้เป็นพืชเศรษฐกิจที่สำคัญชนิดหนึ่งของประเทศไทย โดยเกษตรกรสามารถผลิตกล้วยไม้ ทั้งกล้วยไม้ประเภทกล้วยไม้ตัดดอก และกล้วยไม้ตัดดอกส่งออกจำหน่าย ทั้งในและต่างประเทศ สามารถทำรายได้ให้ประเทศปีละหลายพันล้านบาท ประเทศไทยนั้นเป็นแหล่งผลิตกล้วยไม้เมืองร้อน มีกล้วยไม้พันธุ์แท้และกล้วยไม้ลูกผสมที่มีการพัฒนาสายพันธุ์อย่างต่อเนื่อง และเกษตรกรบางส่วนยังมีปลูกไม้ดอกไม้ประดับ เช่น บอนไซ ชวนชม ซึ่งมีการพัฒนารูปทรงของต้นไม้ที่มีความหลากหลาย ซึ่งสามารถทำรายได้ให้กับเกษตรกรได้เป็นจำนวนมาก</p> <p>จังหวัดราชบุรี เป็นจังหวัดที่มีการปลูกเลี้ยงกล้วยไม้ ไม้ดอก ไม้ประดับ เป็นจำนวนมาก และยังมีเกษตรกรที่มีความสามารถในการพัฒนาสายพันธุ์ เพื่อสร้างสายพันธุ์ใหม่ ๆ ตลอดเวลา การให้มีการจัดการประกวดกล้วยไม้ จะเป็นวิธีหนึ่งที่ทำให้เกษตรกรที่มีการพัฒนาสายพันธุ์กล้วยไม้ที่ใหม่ ๆ ได้นำกล้วยไม้มาเผยแพร่ให้เป็นที่รู้จักมากขึ้น เป็นการพัฒนาการปลูกเลี้ยงกล้วยไม้ และยังเป็นการแลกเปลี่ยนเรียนรู้ของเกษตรกรและประชาชนทั่วไป ทั้งยังเป็นการพัฒนาสายพันธุ์กล้วยไม้ของจังหวัดและประเทศให้มีความก้าวหน้ามากยิ่งขึ้น รวมทั้งยังช่วยส่งเสริมการท่องเที่ยวของจังหวัดราชบุรี สามารถประชาสัมพันธ์ให้นักท่องเที่ยวได้เข้ามาท่องเที่ยว กระตุ้นการท่องเที่ยวและเศรษฐกิจของจังหวัดราชบุรี ทำให้ประชาชนมีรายได้เพิ่มขึ้น</p>
๓. วัตถุประสงค์ของโครงการ	<p>๑. ส่งเสริมให้ความรู้ ความเข้าใจและทักษะในการปลูกเลี้ยงกล้วยไม้และไม้ดอกไม้ประดับ และขยายผลให้เกษตรกรและประชาชนทั่วไป สามารถนำมาประกอบอาชีพได้</p> <p>๒. กระตุ้นให้มีการปลูกเลี้ยงกล้วยไม้ ขยายพันธุ์กล้วยไม้ เพื่อเป็นศูนย์กลางการพัฒนาสายพันธุ์ และเป็นศูนย์กลางเศรษฐกิจการค้ากล้วยไม้และไม้ดอกไม้ประดับ</p> <p>๓. ปลูกจิตสำนึกให้ประชาชนทั่วไปรักษากล้วยไม้พันธุ์แท้ รวมทั้งการผสมพันธุ์และพัฒนากล้วยไม้</p> <p>๔. ส่งเสริมการท่องเที่ยว ทำให้นักท่องเที่ยวมีเป้าหมายมาชมความสวยงามของกล้วยไม้ของจังหวัดราชบุรี</p>
๔. เป้าหมาย	เกษตรกรผู้ปลูกกล้วยไม้ และไม้ดอกไม้ประดับ ของจังหวัดราชบุรี
๕. พื้นที่ดำเนินการ	ดำเนินการจัดแสดง และประกวดกล้วยไม้ ไม้ดอกไม้ประดับ จังหวัดราชบุรี ในงานท่องเที่ยวฤดูหนาว พื้นที่โครงการศูนย์ศึกษาวิจัยการฟื้นฟูที่ดินเสื่อมโทรมเขาชะงุ้ม อันเนื่องมาจากพระราชดำริ อำเภอโพธาราม จังหวัดราชบุรี

หัวข้อ	รายละเอียด
๖. กิจกรรมหลัก	๑. ประชุมคณะกรรมการและเจ้าหน้าที่ผู้เกี่ยวข้อง เพื่อหาแนวทางการขับเคลื่อนกิจกรรม จำนวน ๑ ครั้ง และติดตามผลการดำเนินโครงการ เป็นเงิน ๒๑,๐๐๐.๐๐ บาท ๒. จัดแสดงและประกวดกล้วยไม้และไม้ดอกไม้ประดับของจังหวัดราชบุรี จำนวน ๑ ครั้ง เป็นเงิน ๕,๐๐๐,๐๐๐.๐๐ บาท
๗. หน่วยงานดำเนินการ	สำนักงานเกษตรจังหวัดราชบุรี
๘. ระยะเวลาในการดำเนินการ	เริ่มต้น ตุลาคม ๒๕๖๒ สิ้นสุด กันยายน ๒๕๖๓
๙. งบประมาณ	๕,๐๒๑,๐๐๐.๐๐ บาท
๑๐. ผลผลิต (Output)	๑. เกษตรกรผู้เข้าร่วมงาน มีความรู้ความเข้าใจ ทักษะในการปลูกกล้วยไม้มากขึ้น ๒. ส่งเสริมการท่องเที่ยวของจังหวัดราชบุรี มีนักท่องเที่ยวมาชมความสวยงามของกล้วยไม้ของจังหวัดราชบุรี
๑๑. ผลที่คาดว่าจะได้รับ (Outcome)	สามารถส่งเสริมการท่องเที่ยวและสร้างรายได้ให้กับชุมชน

ยุทธศาสตร์ที่ ๑ เพิ่มประสิทธิภาพการบริหารจัดการสินค้าเกษตรตลอดห่วงโซ่อุปทานเพื่อการแข่งขัน  
กลยุทธ์ที่ ๔ ส่งเสริมการสร้างมูลค่าเพิ่มสินค้าเกษตร

หัวข้อ	รายละเอียด
๑. ชื่อโครงการ	โครงการพัฒนาแหล่งเรียนรู้ด้านการแปรรูป กลุ่มแปรรูปปลา คลองบางสองร้อย จังหวัดราชบุรี
๒. ความสำคัญของโครงการ หลักการและเหตุผล	<p>เกษตรกรกรตำบลธรรมเสน อำเภอบึงสามพันมีความผูกพันกับคลองบางสองร้อยมาเป็นเวลานาน คลองบางสองร้อยเป็นแหล่งน้ำแหล่งอาหารของคนในชุมชน ชาวบ้านในชุมชนหาปลา หากุ้ง หาปู หาหอย หากุ้ง ในคลองบางสองร้อยมาเป็นอาหาร</p> <p>เกษตรกร หมู่ที่ ๑, ๒, ๕, ๖, ๘, ๙ จึงได้มีการรวมตัวกันจัดตั้งเป็นกลุ่มผลิตภัณฑ์ปลาแปรรูปคลองบางสองร้อยโดยเข้าร่วมโครงการเสริมสร้างรายได้ให้แก่เกษตรกรรายย่อยกับสำนักงานเกษตรอำเภอบึงสามพัน จังหวัดราชบุรี โดยนำวัตถุดิบจากคลองบางสองร้อยมาแปรรูปเป็นปลาแดดเดียว ปลาต้ม ปลาบด ทอดมันปลา ปลาย่าง ปลาย่างบด น้ำพริกปลาย่าง เป็นผลิตภัณฑ์ของกลุ่มฯ</p>
๓. วัตถุประสงค์ของโครงการ	เพื่อพัฒนาเกษตรกรและชุมชนเกษตรกรด้านการแปรรูป ให้เกษตรกรมีรายได้เพิ่มขึ้น และสร้างแหล่งเรียนรู้ให้กับคนในชุมชน
๔. เป้าหมาย	กลุ่มผลิตภัณฑ์ปลาแปรรูป คลองบางสองร้อย
๕. พื้นที่ดำเนินการ	อำเภอบึงสามพัน จังหวัดราชบุรี
๖. กิจกรรมหลัก	กิจกรรมที่ ๑ สร้างแหล่งเรียนรู้ด้านการแปรรูปปลา กิจกรรมที่ ๒ สนับสนุนวัสดุงานบ้านงานครัวเพื่อพัฒนาด้านการแปรรูป
๗. หน่วยงานดำเนินการ	สำนักงานเกษตรจังหวัดราชบุรี
๘. ระยะเวลาในการดำเนินการ	เริ่มต้น ตุลาคม ๒๕๖๒ สิ้นสุด กันยายน ๒๕๖๓
๙. งบประมาณ	๒๔๔,๐๐๐.๐๐ บาท
๑๐. ผลผลิต (Output)	กลุ่มผลิตภัณฑ์ปลาแปรรูป คลองบางสองร้อย มีผลิตภัณฑ์แปรรูปเพื่อเพิ่มมูลค่า
๑๑. ผลที่คาดว่าจะได้รับ (Outcome)	สมาชิกกลุ่มฯ มีรายได้เพิ่ม

ยุทธศาสตร์ที่ ๑ เพิ่มประสิทธิภาพการบริหารจัดการสินค้าเกษตรตลอดห่วงโซ่อุปทานเพื่อการแข่งขัน  
กลยุทธ์ที่ ๔ ส่งเสริมการสร้างมูลค่าเพิ่มสินค้าเกษตร

หัวข้อ	รายละเอียด
๑. ชื่อโครงการ	โครงการเมืองเกษตรสีเขียวที่ยั่งยืนเพื่อเศรษฐกิจเพิ่มค่า <b>กิจกรรม</b> โครงการสร้างมูลค่าเพิ่มจากการแปรรูปมะพร้าว น้ำหอมพร้อมบริโภค
๒. ความสำคัญของโครงการ หลักการและเหตุผล	<p>สหกรณ์การเกษตรผู้ปลูกมะพร้าว น้ำหอมแปลงใหญ่วัดเพลง จำกัด จัดทะเบียน เมื่อวันที่ ๑๙ กันยายน ๒๕๖๐ ตั้งอยู่ที่เลขที่ ๕๕ หมู่ ๑๐ ตำบลเกาะศาลพระ อำเภอวัดเพลง จังหวัดราชบุรี วัตถุประสงค์เพื่อส่งเสริมผลประโยชน์ทางเศรษฐกิจโดยวิธีการช่วยตนเองและช่วยเหลือซึ่งกันและกันตามหลักการสหกรณ์ สหกรณ์การเกษตรผู้ปลูกมะพร้าว น้ำหอมแปลงใหญ่วัดเพลง จำกัด มีสมาชิกจำนวน ๔๐ ราย ปัจจุบันสหกรณ์ได้ดำเนินธุรกิจรวบรวมมะพร้าวจากสมาชิกส่งจำหน่ายให้แก่ บริษัท จันสุ่ย อินเตอร์เนชั่นแนลเทรด (ไทยแลนด์) จำกัด ซึ่งจำหน่ายในราคาตามท้องตลาดราคาไม่แน่นอนไม่สามารถกำหนดราคาเองได้ ประกอบกับขนาดของมะพร้าวต้องเป็นขนาดที่บริษัทกำหนด คือ ไม่น้อยกว่า ๔๓ เซนติเมตร หากผลมะพร้าวไม่ได้ขนาดที่บริษัทกำหนดจะไม่สามารถขายให้แก่บริษัทได้</p> <p>สหกรณ์มีความต้องการแปรรูปมะพร้าว น้ำหอม เพื่อยกระดับราคามะพร้าว น้ำหอม ให้กับสมาชิกสหกรณ์ ให้ได้ราคาสูง และจำหน่ายผลผลิตโดยตรงถึงผู้บริโภค และในอนาคตผลิตเพื่อส่งจำหน่ายต่างประเทศโดยตรง แต่สหกรณ์ยังไม่มีอุปกรณ์ในการแปรรูปผลผลิตตามความต้องการของตลาด ในปัจจุบันเกษตรกรในจังหวัดราชบุรี ได้เลิกปลูกข้าวแต่หันมาปลูกมะพร้าว น้ำหอมจำนวนมาก ซึ่งคาดว่าอีก ๒-๓ ปี ผลผลิตมะพร้าว น้ำหอมจากเกษตรกรในจังหวัดราชบุรีมีแนวโน้มที่จะออกสู่ตลาดจำนวนมาก ซึ่งจะทำให้ราคาคงต่ำ หากไม่มีการวางแผนแก้ไขแต่เนิ่น ๆ จะส่งผลให้ผลผลิตมะพร้าวล้นตลาด ราคาผลผลิตตกต่ำ สมาชิกจะได้รับผลกระทบจากภาวะผลผลิตมะพร้าวล้นตลาด และราคาผลผลิตตกต่ำ เพื่อให้สมาชิกสหกรณ์ฯ ได้รับผลกระทบน้อยที่สุด ดังนั้นสหกรณ์ฯ จึงมีแนวคิดที่จะแปรรูปมะพร้าวผลสดพร้อมบริโภคเพื่อจำหน่าย</p>
๓. วัตถุประสงค์ของโครงการ	เพื่อแปรรูปและยกระดับราคามะพร้าว น้ำหอม ซึ่งปัจจุบันสหกรณ์ได้จำหน่ายมะพร้าว น้ำหอมให้แก่บริษัทโดยตรง ตามราคาท้องตลาดหรือตามที่บริษัทกำหนด
๔. เป้าหมาย	สมาชิกสหกรณ์การเกษตรผู้ปลูกมะพร้าว น้ำหอมแปลงใหญ่วัดเพลง จำกัด จำนวนสมาชิก ๔๐ คน
๕. พื้นที่ดำเนินการ	หมู่ที่ ๑ ตำบล เกาะศาลพระ อำเภอวัดเพลง จังหวัดราชบุรี
๖. กิจกรรมหลัก	<b>กิจกรรมที่ ๑ จัดซื้อครุภัณฑ์การเกษตร</b> เพื่อสร้างมูลค่าเพิ่มจากการแปรรูปมะพร้าว น้ำหอม พร้อมบริโภค โดยการรับซื้อมะพร้าว น้ำหอมที่ได้มาตรฐานจากเกษตรกรสมาชิกสหกรณ์ นำมาแปรรูป ยกระดับสินค้าให้มูลค่าเพิ่มขึ้น

หัวข้อ	รายละเอียด
	กิจกรรมที่ ๒ ติดตามรายงานผลดำเนินการ เพื่อความเข้มแข็งของกลุ่ม และมีการใช้ครุภัณฑ์อย่างคุ้มค่า
๗. หน่วยงานดำเนินการ	สำนักงานสหกรณ์จังหวัดราชบุรี
๘. ระยะเวลาในการดำเนินการ	เริ่มต้น ๑ ตุลาคม ๒๕๖๒ สิ้นสุด ๓๐ กันยายน ๒๕๖๓
๙. งบประมาณ	๑,๑๗๓,๓๓๐.๐๐ บาท
๑๐. ผลผลิต (Output)	เกษตรกรผู้ปลูกมะพร้าวน้ำหอม มีรายได้จากการจำหน่ายมะพร้าวน้ำหอม สูงขึ้น ร้อยละ ๒๐ ประชาชนในพื้นที่มีรายได้เพิ่มขึ้นจากการใช้แรงงานในการเก็บผลผลิตและการแปรรูป จำนวน ๒๐๐ คน
๑๑. ผลที่คาดว่าจะได้รับ (Outcome)	สมาชิกสหกรณ์ เกษตรกร และชาวบ้านในท้องถิ่นมีรายได้เพิ่มขึ้นจากการแปรรูปมะพร้าวน้ำหอม ร้อยละ ๒๐



## ยุทธศาสตร์ที่ ๒ การบริหารจัดการทรัพยากรเกษตรอย่างสมดุลยั่งยืน

## กลยุทธ์ที่ ๑ การพัฒนาและอนุรักษ์ทรัพยากรเกษตร

หัวข้อ	รายละเอียด
๑. ชื่อโครงการ	ฟื้นฟูทรัพยากรสัตว์น้ำในแหล่งน้ำจังหวัดราชบุรี
๒. ความสำคัญของโครงการ หลักการและเหตุผล	ทรัพยากรธรรมชาติการประมงมีปริมาณลดน้อยลง แต่ความต้องการในการบริโภคสัตว์น้ำของราษฎรก็เพิ่มขึ้น ความสามารถในการผลิตจากธรรมชาติขึ้นมาทดแทนใหม่ก็น้อยลงตามสภาพสิ่งแวดล้อม จึงจำเป็นต้องมีการบริหารจัดการและฟื้นฟูทรัพยากรสัตว์น้ำให้เกิดความสมดุลและเพิ่มผลผลิตให้มากขึ้น
๓. วัตถุประสงค์ของโครงการ	๑. เพื่อเพิ่มความอุดมสมบูรณ์ให้กับแหล่งน้ำสาธารณะและเสริมสร้างการมีส่วนร่วมของชุมชนในการบริหารจัดการแหล่งน้ำและทรัพยากรประมง ๒. เป็นแหล่งที่อยู่อาศัยของสัตว์น้ำในการหลบภัย ผสมพันธุ์วางไข่ แพร่พันธุ์ตามธรรมชาติ ๓. เป็นต้นแบบในการพัฒนาและจัดการแหล่งน้ำโดยชุมชนสำหรับนำไปขยายผลในแหล่งน้ำอื่น ๆ ต่อไป ๔. เพื่อเพิ่มอาหารโปรตีนจากสัตว์น้ำในแหล่งธรรมชาติสำหรับราษฎรที่มีรายได้น้อย ๕. เป็นแหล่งท่องเที่ยวเชิงนิเวศและสันทนาการของชุมชนและนักท่องเที่ยว ๖. เพื่อรักษาทรัพยากรสัตว์น้ำและสิ่งแวดล้อมให้มีความหลากหลายและมีความสมดุลทางธรรมชาติ
๔. เป้าหมาย	ประชาชนในพื้นที่ที่ติดแหล่งน้ำ
๕. พื้นที่ดำเนินการ	ในแหล่งน้ำจังหวัดราชบุรี
๖. กิจกรรมหลัก	<b>กิจกรรมที่ ๑</b> จัดตั้งกลุ่มอาสาสมัครอนุรักษ์สัตว์น้ำ <b>กิจกรรมที่ ๒</b> ร่วมกับกลุ่มอนุรักษ์ฯ ควบคุมดูแลการทำประมงในแหล่งจัดสร้างที่อยู่อาศัยสัตว์น้ำ
๗. หน่วยงานดำเนินการ	สำนักงานประมงจังหวัดราชบุรี
๘. ระยะเวลาในการดำเนินการ	เริ่มต้นปี ตุลาคม ๒๕๖๒ สิ้นสุดปี กันยายน ๒๕๖๓
๙. งบประมาณ	๘๒๐,๘๑๐.๐๐ บาท
๑๐. ผลผลิต (Output)	๑. จัดตั้งกลุ่มอนุรักษ์ จำนวน ๒ กลุ่ม ๒. เพิ่มผลผลิตการประมงในแหล่งน้ำ จำนวน ๒ แห่ง
๑๑. ผลที่คาดว่าจะได้รับ (Outcome)	จำนวนสัตว์น้ำเพิ่มขึ้น ทำให้ประชาชนจับสัตว์น้ำได้ปริมาณเพิ่มขึ้น

ยุทธศาสตร์ที่ ๒ การบริหารจัดการทรัพยากรเกษตรอย่างสมดุลยั่งยืน

กลยุทธ์ที่ ๑ การพัฒนาและอนุรักษ์ทรัพยากรเกษตร

หัวข้อ	รายละเอียด
๑. ชื่อโครงการ	ส่งเสริมการเลี้ยงปลาในฟาร์มตัวอย่างตามพระราชดำริ
๒. ความสำคัญของโครงการ หลักการและเหตุผล	โครงการฟาร์มตัวอย่างตามแนวพระราชดำริบ้านบ่อหวี จัดตั้งขึ้นตามแนวพระราชดำริที่พระราชทานให้เพื่อเป็นแหล่งผลิตอาหาร และคลังอาหารที่หล่อเลี้ยงคนไทย โดยเฉพาะราษฎรชาวบ้านบ่อหวี ตำบลตะนาวศรี ซึ่งนอกจากจะเป็นแหล่งท่องเที่ยวเชิงเกษตรแล้ว ยังส่งเสริมให้ประชาชนรู้จักปลูกพืชเลี้ยงสัตว์และทำการเกษตรอื่น ๆ พร้อมกับมีการจ้างแรงงานภายในท้องถิ่นเข้ามาทำงานในฟาร์ม เพื่อชาวบ้านได้มีงานทำ มีรายได้ และนำความรู้ด้านการเกษตรที่ได้รับการถ่ายทอดและจากฝึกปฏิบัติจริงในฟาร์มไปใช้ในการประกอบอาชีพของตนเองได้ จึงทำให้ราษฎรมีความรู้ด้านการปลูกพืช การเลี้ยงสัตว์ การปลูกพืชอาหารสัตว์อย่างถูกต้องและยั่งยืน สามารถนำความรู้ไปประกอบอาชีพ สร้างงาน สร้างรายได้อย่างยั่งยืน
๓. วัตถุประสงค์ของโครงการ	<p>๑. รักษาความมั่นคงของประเทศ โดยการยกระดับคุณภาพชีวิตของราษฎรที่อยู่ในพื้นที่โครงการ ทั้งทางเศรษฐกิจ สังคม และจิตวิทยา</p> <p>๒. เพิ่มผลผลิตทรัพยากรสัตว์น้ำในแหล่งน้ำธรรมชาติ ซึ่งเป็นแหล่งโปรตีนให้กับราษฎรในพื้นที่</p> <p>๓. สร้างงานให้กับประชาชนในพื้นที่ มีรายได้จากการรับจ้างและฝึกอาชีพในฟาร์ม สามารถนำไปประกอบอาชีพได้</p> <p>๔. เป็นแหล่งเรียนรู้ ศึกษาดูงานให้กับประชาชนในพื้นที่ รวมทั้งหน่วยงานของรัฐ และเอกชนทั่วไป</p> <p>๕. เพื่อเป็นแหล่งผลิตอาหาร และขยายผลสู่การค้า ไม่เน้นผลกำไร ราษฎรสามารถพึ่งพาตนเองได้</p>
๔. เป้าหมาย	เกษตรกรชาวไทยเชื้อสายกระเหรี่ยงมีรายได้จากการทำงานในฟาร์มตัวอย่าง
๕. พื้นที่ดำเนินการ	หมู่ ๒ บ้านบ่อหวี ตำบลตะนาวศรี อำเภอสวนผึ้ง จังหวัดราชบุรี
๖. กิจกรรมหลัก	<p>๑. เลี้ยงปลาในกระชัง จำนวน ๖ กระชัง</p> <p>๒. เลี้ยงปลาในบ่อซีเมนต์ จำนวน ๓ บ่อ</p> <p>๓. เลี้ยงปลาในบ่อดิน จำนวน ๖ บ่อ</p> <p>- จัดหาปัจจัยการผลิต และเก็บสถิติผลผลิต โดยมีเจ้าหน้าที่ฟาร์มตัวอย่างดูแล เก็บผลผลิต และบริหารจัดการรายได้</p> <p>๔. พื้นฟูทรัพยากรสัตว์น้ำในแหล่งน้ำสาธารณะรอบฟาร์มตัวอย่าง</p> <p>- ปล่อยพันธุ์สัตว์น้ำในแหล่งน้ำสาธารณะ จำนวน ๓ แหล่ง</p>
๗. หน่วยงานดำเนินการ	สำนักงานประมงจังหวัดราชบุรี
๘. ระยะเวลาในการดำเนินการ	เริ่มต้นปี ตุลาคม ๒๕๖๒ สิ้นสุดปี กันยายน ๒๕๖๓
๙. งบประมาณ	๓๐๔,๖๐๐.๐๐ บาท

หัวข้อ	รายละเอียด
๑๐. ผลผลิต (Output)	๑. เกษตรกรชาวไทยเชื้อสายกระเหรี่ยงมีอาหารโปรตีนประเภทปลา ซึ่งมีราคาถูกซื้อหาได้ง่ายในพื้นที่บริเวณ ๒. เป็นสถานที่ดูงานและเป็นแหล่งเรียนรู้ด้านการเพาะเลี้ยงสัตว์น้ำแก่ผู้สนใจได้ ๓. เกษตรกรชาวไทยเชื้อสายกระเหรี่ยงมีอาชีพโดยเข้ามารับจ้างในบริเวณที่ตั้งโครงการฟาร์มตัวอย่าง จึงทำให้คุณภาพชีวิตที่ดีขึ้น
๑๑. ผลที่คาดว่าจะได้รับ (Outcome)	เกษตรกรมีรายได้และมีงานทำ

## ยุทธศาสตร์ที่ ๒ การบริหารจัดการทรัพยากรเกษตรอย่างสมดุลยั่งยืน

## กลยุทธ์ที่ ๑ การพัฒนาและอนุรักษ์ทรัพยากรเกษตร

หัวข้อ	รายละเอียด
๑. ชื่อโครงการ	ศูนย์เรียนรู้ด้านการประมงบ้านหนองตาตั้ง เพื่อพัฒนาเป็นแหล่งผลิตอาหาร (Food Bank) ตามแนวชายแดนในพระราชดำริ
๒. ความสำคัญของโครงการ หลักการและเหตุผล	<p>สืบเนื่องจากการที่ สมเด็จพระนางเจ้าสิริกิติ์ พระบรมราชินีนาถ ในรัชการที่ ๙ ได้เสด็จพระราชดำเนินและทรงงานในพื้นที่ โครงการสวนป่าเฉลิมพระเกียรติสมเด็จพระนางเจ้าฯ จังหวัดราชบุรี เมื่อวันที่ ๒๐ เมษายน ๒๕๔๓ โดยมีราษฎรบ้านห้วยม่วง บ้านห้วยน้ำหนัก บ้านหนองตาตั้ง และบ้านพระกำ ตำบลตะนาวศรี อำเภอสวนผึ้ง จังหวัดราชบุรี ซึ่งเป็นหมู่บ้านในโครงการฯ มาเฝ้ารับเสด็จฯ ในระหว่างการทรงงานสมเด็จพระนางเจ้าฯ ได้พระราชทานแนวทางด้านการพัฒนาคุณภาพชีวิตเพิ่มเติมให้กับส่วนราชการที่เกี่ยวข้องได้เข้าไปส่งเสริมการปลูกพืช การเลี้ยงสัตว์ในรูปแบบเศรษฐกิจพอเพียง</p> <p>วันที่ ๒๓ มิถุนายน ๒๕๔๓ สมเด็จพระนางเจ้าฯ ทรงมีพระราชเสาวนีย์กับ นายอำมรงค์ ประกอบบุญ อธิบดีกรมประมง ดร.จรัสธาดา กรรณสูต ผู้เชี่ยวชาญกรมประมง พลเอกนพดล วรรณโณทัย และ นายสหัส บุญญาวิวัฒน์ ผู้ช่วยเลขาธิการราชวัง ณ พระราชวังไกลกังวล อำเภอหัวหิน สรุปความว่า “ขอให้กรมประมงช่วยเหลือราษฎร โดยเฉพาะชาวไทยเชื้อสายกะเหรี่ยง ที่อาศัยอยู่ใกล้แนวชายแดนจังหวัดราชบุรีได้เลี้ยงปลาไว้เป็นอาหารรับประทานโดยเร็ว และให้พัฒนาเป็นแหล่งผลิตอาหาร ( Food Bank) ต่อไป”</p> <p>วันที่ ๒๖ สิงหาคม ๒๕๕๔ สมเด็จพระนางเจ้าฯ ทรงมีพระราชเสาวนีย์ ณ พระราชวังไกลกังวล อำเภอหัวหิน กับท่านผู้หญิง ฉัตรแก้ว นันทาทิวัฒน์ และ พลเอกนพดล วรรณโณทัย เกี่ยวกับโครงการแหล่งผลิตอาหารเพิ่มเติม สรุปความว่า “ทรงเห็นชอบให้บ้านหนองตาตั้งเป็นศูนย์กลางในการพัฒนาเป็นแหล่งผลิตอาหารและดำเนินการไปสู่พื้นที่อื่นต่อไป</p> <p>เกษตรกรชาวไทยเชื้อสายกะเหรี่ยงมีฐานะยากจนขาดอาหารโปรตีนประเภทปลาที่มีราคาถูกบริโภคอย่างเพียงพอ ขาดการเรียนรู้ ขาดที่ดินทำกิน มีน้อยไม่เพียงพอ</p>
๓. วัตถุประสงค์ของโครงการ	<p>๑. เป็นแหล่งผลิตลูกพันธุ์สัตว์น้ำเพื่อแจกจ่ายให้กับเกษตรกรชาวไทยเชื้อสายกะเหรี่ยง และให้ความรู้ด้านการเพาะเลี้ยงสัตว์น้ำ</p> <p>๒. เป็นแหล่งผลิตลูกพันธุ์สัตว์น้ำปล่อยในแหล่งน้ำธรรมชาติ เป็นการเพิ่มผลผลิตและเป็นแหล่งผลิตอาหาร (Food Bank) สำหรับหมู่บ้านที่อยู่บริเวณรอบ ๆ ศูนย์เรียนรู้</p> <p>๓. เพื่อพัฒนาคุณภาพชีวิตของราษฎรในทุก ๆ ด้านให้พึ่งตนเองได้ตลอดไป ควบคู่กับการอนุรักษ์ทรัพยากรธรรมชาติและสิ่งแวดล้อม</p>

หัวข้อ	รายละเอียด
	๔. ส่งเสริมให้เกิดการพัฒนาแบบบูรณาการ โดยสร้างโอกาสให้ชุมชนองค์กรท้องถิ่น และองค์กรเอกชนที่เกี่ยวข้องเข้ามามีส่วนร่วมและมีบทบาทในการบริหารจัดการพื้นที่ เพื่อให้เกิดความสมดุลในการพัฒนา และการพึ่งพาตนเองของชุมชนตามแนวคิดระบบเศรษฐกิจพอเพียง
๔. เป้าหมาย	เกษตรกรชาวไทยเชื้อสายกระเหรี่ยง มีอาหารโปรตีนราคาถูกบริโภคอย่างเพียงพอ จำนวน ๒๐๐ ครอบครัว
๕. พื้นที่ดำเนินการ	หมู่ ๓, ๖ ตำบลตะนาวศรี อำเภอสวนผึ้ง จังหวัดราชบุรี
๖. กิจกรรมหลัก	<p>๑. จัดจ้างเหมาบุคลากร</p> <p>๒. ผลิตลูกปลาแจกจ่ายให้แก่เกษตรกรตามแนวชายแดนสำหรับเลี้ยงในบ่อกระเบื้องโค้ง และปล่อยแหล่งน้ำ</p> <p>๓. จัดซื้ออาหารสัตว์น้ำใช้เลี้ยงพ่อแม่พันธุ์สัตว์น้ำ, ใช้อุบาลสัตว์น้ำและแจกจ่ายให้แก่เกษตรกรที่เข้าร่วมโครงการ</p> <p>๔. สนับสนุนวัสดุการเกษตรเพื่อสร้างบ่อปูนซีเมนต์ ขนาดกว้าง ๔ เมตร ยาว ๔ เมตร สูง ๑.๕๐ เมตร เกษตรกรต้นแบบจำนวน ๕ ราย</p> <p>๕. ติดตามและประเมินผล</p>
๗. หน่วยงานดำเนินการ	สำนักงานประมงจังหวัดราชบุรี
๘. ระยะเวลาในการดำเนินการ	เริ่มต้นปี ตุลาคม ๒๕๖๒ สิ้นสุดปี กันยายน ๒๕๖๓
๙. งบประมาณ	๖๐๘,๓๒๕.๐๐ บาท
๑๐. ผลผลิต (Output)	<p>๑. เป็นแหล่งผลิตอาหารโปรตีนราคาถูกให้กับเกษตรกรชาวไทยเชื้อสายกระเหรี่ยงที่อยู่ในบริเวณแนวชายแดน</p> <p>๒. แหล่งน้ำธรรมชาติได้รับการฟื้นฟูทรัพยากร โดยมีแหล่งผลิตพันธุ์สัตว์น้ำในพื้นที่ เพื่อเพิ่มผลผลิตสัตว์น้ำในแหล่งน้ำสาธารณะ และแจกจ่ายแก่เกษตรกร ชุมชน องค์กรปกครองท้องถิ่น ส่วนราชการที่เกี่ยวข้องในพื้นที่รอบ ๆ ศูนย์สมเด็จพระนางเจ้าฯ พระบรมราชินีนาถ ในรัชการที่ ๙</p>
๑๑. ผลที่คาดว่าจะได้รับ (Outcome)	เกษตรกรบ้านพระกำ, หนองตาตั้ง มีคุณภาพชีวิตที่ดีขึ้น

ยุทธศาสตร์ที่ ๒ การบริหารจัดการทรัพยากรเกษตรอย่างสมดุลยั่งยืน

กลยุทธ์ที่ ๑ การพัฒนาและอนุรักษ์ทรัพยากรเกษตร

หัวข้อ	รายละเอียด
๑. ชื่อโครงการ	ฟื้นฟูทรัพยากรพันธุ์ปลาไทยในแหล่งน้ำจังหวัดราชบุรี
๒. ความสำคัญของโครงการ หลักการและเหตุผล	<p>ปลาไทย เป็นปลาน้ำจืดของไทยที่มีขนาดใหญ่ โดยขนาดใหญ่ที่สุดเท่าที่พบมีความยาว ๑ เมตร และมีน้ำหนักถึง ๔๐ กิโลกรัม เป็นปลาที่มีรสชาติดี และมีราคาสูง ในอดีตเมื่อถึงฤดูฝนของทุกปี ปลาไทยจะพบชุกชุมมากในแม่น้ำแม่กลองและแม่น้ำสาขาในจังหวัดราชบุรี ซึ่งช่วงเวลานี้ชาวประมงในเขตราชบุรี ตั้งแต่ อำเภอบ้านโป่ง จนถึงอำเภอเมือง จะออกล่าปลากันตลอดลำน้ำ จนเป็นปลาประจำจังหวัดราชบุรี ดังปรากฏอยู่ในคำขวัญของจังหวัดราชบุรีว่า “คนสวยโพธาราม คนงามบ้านโป่ง เมืองโอ่งมังกร วัดขนอนหนังใหญ่ ตื่นใจถ้ำงาม ตลาดน้ำดำเนิน เพลินค้างคาวร้อยล้าน <b>ย่านยี่สกปลาดี</b>”</p> <p>แต่ในปัจจุบันเนื่องจากการสร้างเขื่อนกั้นลำน้ำแม่กลองบริเวณอำเภอดำม่วง จังหวัดกาญจนบุรี ซึ่งเป็นการกีดขวางการเดินทางของปลาไทยที่จะลงมาหาแหล่งอาหารในเขตจังหวัดราชบุรี จนมีผลกระทบให้ปลาไทยในกลุ่มน้ำแม่กลองของจังหวัดราชบุรี มีจำนวนลดน้อยลงเป็นอย่างมาก จนไม่สามารถซื้อหามาบริโภคได้โดยทั่วไป และไม่มีปรากฏให้ประชาชนสามารถพบเห็นได้ในแหล่งน้ำทั่วไปเหมือนในอดีต จนกลายเป็นปลาที่อยู่ในสถานะใกล้สูญพันธุ์ในธรรมชาติ และมีสถานะการอนุรักษ์ ติดอยู่ในบัญชีแนบท้าย ประกาศกระทรวงทรัพยากรธรรมชาติและสิ่งแวดล้อม เรื่อง กำหนด ชนิดสัตว์ป่า ชากของสัตว์ป่า และผลิตภัณฑ์ที่ทำจากซากของสัตว์ป่า ที่ห้ามนำเข้าหรือส่งออก ลงวันที่ ๑๒ เมษายน พ.ศ. ๒๕๖๐ กลุ่ม ๑ ชนิดสัตว์ป่าและซากของสัตว์ป่าและผลิตภัณฑ์ที่ทำจากซากของสัตว์ป่าตามบัญชีท้ายอนุสัญญาว่าด้วย การค้าระหว่างประเทศซึ่งชนิดสัตว์ป่าและพืชป่าที่ใกล้สูญพันธุ์ (CITES) ลำดับที่ ๙๓๕</p> <p>เพื่อการอนุรักษ์ ฟื้นฟู และเพิ่มประชากร สัตว์น้ำประจำถิ่น พันธุ์ปลาไทยในแหล่งน้ำจังหวัดราชบุรี โดยการผลิตเพื่อปล่อยทดแทนคืนสู่แม่น้ำแม่กลองจังหวัดราชบุรี และสร้างแหล่งธนาคารพ่อแม่พันธุ์ปลาไทยในแหล่งน้ำในจังหวัดราชบุรี เพื่ออนุรักษ์ชนิดพันธุ์สัตว์เฉพาะถิ่น สัตว์ป่า และพันธุ์สัตว์หายากและใกล้สูญพันธุ์ให้เป็นฐานทรัพยากรที่มั่นคง</p>
๓. วัตถุประสงค์ของโครงการ	๑. ผลิตลูกปลาไทย ขนาด ๑-๒ นิ้ว จำนวน ๑๐๐,๐๐๐ ตัว เพื่อปล่อยทดแทนคืนสู่แม่น้ำแม่กลองเขต อำเภอบ้านโป่ง อำเภอโพธาราม และอำเภอเมือง จังหวัดราชบุรี และผลิตลูกปลาไทย ขนาด ๔-๖ นิ้ว จำนวน ๑,๐๐๐ ตัว เพื่อปล่อยสู่แหล่งธนาคารพ่อแม่พันธุ์ปลาไทยในแหล่งน้ำจังหวัดราชบุรี

หัวข้อ	รายละเอียด
	๒. สร้างระบบการเลี้ยงและอนุบาลปลาไทยในระบบน้ำหมุนเวียน จำนวน ๑ แห่ง ๓. สร้างแหล่งธนาคารพ่อแม่พันธุ์ปลาไทยในแหล่งน้ำจังหวัดราชบุรี จำนวน ๑ แห่ง
๔. เป้าหมาย	๑. ชุมชนในแม่น้ำแม่กลองในพื้นที่เขต อำเภอบ้านโป่ง อำเภอโพธาราม และ อำเภอเมือง จังหวัดราชบุรี ๒. ศูนย์วิจัยและพัฒนาการเพาะเลี้ยงสัตว์น้ำจืดราชบุรี ๓. ชุมชน
๕. พื้นที่ดำเนินการ	๑. สร้างอาคาร ณ ๗๘ หมู่ที่ ๒ ตำบลน้ำพุ อำเภอเมือง จังหวัดราชบุรี ๒. เพาะเลี้ยง ณ อ่างเก็บน้ำบ้านไทยประจันต์ หมู่ที่ ๕ ตำบลยางหัก อำเภอปากท่อ จังหวัดราชบุรี
๖. กิจกรรมหลัก	กิจกรรมที่ ๑ ผลิตลูกพันธุ์ปลาไทย เพื่อปล่อยทดแทนคืนสู่แหล่งน้ำจังหวัดราชบุรี กิจกรรมที่ ๒ สร้างระบบการเลี้ยงและอนุบาลปลาไทยในระบบน้ำหมุนเวียน กิจกรรมที่ ๓ สร้างแหล่งธนาคารพ่อแม่พันธุ์ปลาไทยในแหล่งน้ำจังหวัดราชบุรี
๗. หน่วยงานดำเนินการ	ศูนย์วิจัยและพัฒนาการเพาะเลี้ยงสัตว์น้ำจืดราชบุรี
๘. ระยะเวลาในการดำเนินการ	เริ่มต้น ตุลาคม ๒๕๖๓ สิ้นสุด กันยายน ๒๕๖๔
๙. งบประมาณ	๕,๐๗๙,๘๕๐.๐๐ บาท
๑๐. ผลผลิต (Output)	ความอุดมสมบูรณ์ ความสมดุลของระบบนิเวศน์, การอนุรักษ์ และเพิ่มประชากรสัตว์น้ำจืดประจำถิ่นที่อยู่ในสถานะใกล้สูญพันธุ์
๑๑. ผลที่คาดว่าจะได้รับ (Outcome)	เป็นแหล่งอาหาร เพิ่มความอุดมสมบูรณ์ รักษาสมดุลของระบบนิเวศน์, อนุรักษ์และเพิ่มประชากรสัตว์น้ำจืดประจำถิ่นที่อยู่ในสถานะใกล้สูญพันธุ์ และเกิดแหล่งธนาคารพ่อแม่พันธุ์ปลาไทยในแหล่งน้ำจังหวัดราชบุรี

ยุทธศาสตร์ที่ ๒ การบริหารจัดการทรัพยากรเกษตรอย่างสมดุลยั่งยืน

กลยุทธ์ที่ ๒ ส่งเสริมการเกษตรที่เป็นมิตรกับสิ่งแวดล้อม

หัวข้อ	รายละเอียด
๑. ชื่อโครงการ	การพัฒนาการเกษตรสีเขียว แบบครบวงจรและเมืองอาหารคุณภาพที่เติบโตอย่างมั่นคง <b>กิจกรรม</b> โครงการจัดหาเครื่องจักรกลการเกษตร รถตัดอ้อย
๒. ความสำคัญของโครงการ หลักการและเหตุผล	<p>อุปกรณ์เครื่องจักรกลในการเกษตรราคาสูง เกษตรกรสมาชิกชาวไร่อ้อยรายย่อยไม่มีเครื่องจักรกลการเกษตร เช่น รถตัดอ้อย เพื่อเก็บเกี่ยวผลผลิตอ้อยในช่วงฤดูการที่โรงงานน้ำตาลเปิดรับซื้ออ้อยประมาณเดือนธันวาคม ถึงเดือนเมษายนของทุกปี ซึ่งสมาชิกเกษตรกรชาวไร่อ้อยรายย่อยส่วนใหญ่ใช้แรงงานคนในการเก็บเกี่ยวผลผลิต โดยจุดไฟเผาแล้วตัดส่งโรงงานน้ำตาลผ่านโคเวต้าสหกรณ์ ทำให้คุณภาพและราคาผลผลิตอ้อยลดลง ซึ่งช่วงระยะเวลาดังกล่าว สมาชิกเกษตรกรชาวไร่อ้อยรายย่อยไม่สามารถรอรับการบริการรถตัดอ้อยจากโรงงานน้ำตาลหรือจากเกษตรกรชาวไร่อ้อยรายใหญ่ที่มีรถตัดอ้อยเป็นของตนเองเพื่อให้บริการได้ทันเวลาตามที่กำหนด ซึ่งมีไม่เพียงพอกับปริมาณผลผลิตอ้อยจำนวนมาก (สหกรณ์การเกษตรชาวไร่อ้อยโพธาราม จำกัด ได้มีการดำเนินธุรกิจรวบรวมอ้อยจากสมาชิกส่งโรงงานน้ำตาล ปีละประมาณ ๑๗,๐๐๐ ตัน) ไม่มีเครื่องจักรกลการเกษตรรถตัดอ้อย ในการเก็บเกี่ยวผลผลิตเพื่อเพิ่มคุณภาพและราคาผลผลิตและเพิ่มรายได้ให้กับสมาชิกเกษตรกรชาวไร่อ้อย</p> <p>ในการจัดทำโครงการเพื่อให้สถาบันเกษตรกรที่เกษตรกรได้ร่วมตัวจัดตั้งขึ้น เพื่อแก้ไขปัญหาที่เกษตรกรสมาชิกประสบปัญหาอย่างตรงเป้าหมาย จึงมีความจำเป็นต้องจัดหาเครื่องจักรกลการเกษตร รถตัดอ้อย ในการแก้ปัญหาที่เกษตรกรประสบอยู่</p>
๓. วัตถุประสงค์ของโครงการ	<p>๑. เพื่อเสริมสร้างโอกาสทางเศรษฐกิจจากฐานการเกษตร เพิ่มรายได้ แก่เกษตรกร</p> <p>๒. เพื่อลดต้นทุนการผลิตของเกษตรกร โดยการจัดหาเครื่องจักรกลการเกษตร ให้แก่สถาบันเกษตรกรบริการแก่สมาชิก</p> <p>๓. เพื่อเพิ่มรายได้ให้กับเกษตรกร โดยผ่านสถาบันเกษตรกร</p> <p>๔. เพื่อสร้างความเข้มแข็งให้แก่สถาบันเกษตรกร</p>
๔. เป้าหมาย	เกษตรกรสมาชิกสหกรณ์ ๒๗๖ ครอบครัว
๕. พื้นที่ดำเนินการ	ตำบลนางแก้ว อำเภอโพธาราม จังหวัดราชบุรี
๖. กิจกรรมหลัก	กิจกรรมที่ ๑ ส่งเสริมและเพิ่มศักยภาพการผลิตสินค้าเกษตรด้านพืช กิจกรรมรอง การจัดหาปัจจัยพื้นฐานทางการเกษตรเพื่อลดต้นทุนการผลิต และเพิ่มมูลค่าเพิ่มในการผลิต (ข้าว) ของเกษตรกร
๗. หน่วยงานดำเนินการ	สำนักงานสหกรณ์จังหวัดราชบุรี
๘. ระยะเวลาในการดำเนินการ	เริ่มต้นปี ตุลาคม ๒๕๖๒ สิ้นสุดปี กันยายน ๒๕๖๓
๙. งบประมาณ	๑๒,๕๐๐,๐๐๐.๐๐ บาท



หัวข้อ	รายละเอียด
๑๐. ผลผลิต (Output)	๑. เกษตรกรสามารถลดต้นทุนการผลิต ๒. เกษตรกรในพื้นที่อำเภอโพธาราม อำเภอจอมบึง จังหวัดราชบุรี จำนวน ๒๗๖ ราย มีรายได้เพิ่มขึ้น โดยผ่านสถาบันเกษตรกรที่ได้รับการสนับสนุนงบประมาณ คือสหกรณ์การเกษตรชาวไร่อ้อยโพธาราม จำกัด ๓. สหกรณ์สามารถเพิ่มปริมาณธุรกิจให้บริการเก็บเกี่ยวผลผลิตอ้อย ทำให้เกษตรกรมีรายได้สูงขึ้น จำนวนร้อยละ ๒๐
๑๑. ผลที่คาดว่าจะได้รับ (Outcome)	เกษตรกรสามารถลดต้นทุนการผลิต มีรายได้เพิ่มขึ้น โดยผ่านสถาบันเกษตรกร และเพิ่มปริมาณงานและปริมาณธุรกิจให้บริการแก่สมาชิก

ยุทธศาสตร์ที่ ๓ สร้างความเข้มแข็งให้กับเกษตรกรและสถาบันเกษตรกร

กลยุทธ์ที่ ๒ ส่งเสริมและพัฒนาสถาบันเกษตรกร

หัวข้อ	รายละเอียด
๑. ชื่อโครงการ	พัฒนาศักยภาพเกษตรกรและส่งเสริมการสร้างเครือข่าย
๒. ความสำคัญของโครงการ หลักการและเหตุผล	สำนักงานเกษตรจังหวัดราชบุรี มีทิศทางการดำเนินงานของกรมส่งเสริมการเกษตร ในการสร้างสมดุลของการพัฒนาและส่งเสริมการเกษตรตลอดเส้นทางของการเป็นผู้ประกอบการด้านการเกษตร โดยเกษตรกรคือผู้ ประกอบการด้านการเกษตรโดยดำเนินงานพัฒนา Young Smart Farmer, อาสาสมัครเกษตรกร, เยาวชนหัวใจสีเขียว เพื่อให้เกิดแลกเปลี่ยนเรียนรู้และเชื่อมโยงเครือข่าย โดยให้เกษตรกรเป็น “ศูนย์กลางการเรียนรู้และออกแบบการเรียนรู้ด้วยตนเอง” และมีเจ้าหน้าที่ส่งเสริมการเกษตรเป็น “ผู้จัดการเรียนรู้” มีเป้าหมายหลักในการพัฒนาต่อยอดให้เป็นผู้ประกอบการเกษตรกรรุ่นใหม่ ที่มีการบริหารจัดการการเกษตรด้วยเทคโนโลยีสมัยใหม่ ความคิดสร้างสรรค์ และนวัตกรรม สามารถพึ่งพาตนเองได้ และเป็นผู้นำทางการเกษตรในท้องถิ่น รวมถึงการสร้างเครือข่ายความร่วมมือเพื่อขับเคลื่อนงานส่งเสริมการเกษตรและองค์กรเกษตรกรให้มีความเข้มแข็ง และดำเนินงานด้านการเกษตรได้อย่างมีประสิทธิภาพ จนทำให้ชุมชนเติบโตทางเศรษฐกิจจากฐานการเกษตรได้
๓. วัตถุประสงค์ของโครงการ	<p>๑. เพื่อเตรียมความพร้อมและพัฒนา Young Smart Farmer ให้เป็นผู้ประกอบการเกษตรกรรุ่นใหม่ที่มีการใช้เทคโนโลยีสมัยใหม่ นวัตกรรม ฐานข้อมูล (Big Data) และเครือข่ายในการทำธุรกิจเกษตร และเป็นผู้นำด้านเกษตร ๔.๐</p> <p>๒. ส่งเสริมและสนับสนุนให้ยุวเกษตรกร รวมกลุ่มและสร้างเครือข่ายดำเนินกิจกรรม เพื่อช่วยเหลือซึ่งกันและกันในการประกอบอาชีพการเกษตร และการแปรรูปทางการเกษตร ให้สามารถพึ่งพาตนเอง มีความมั่นคงทางอาชีพ ความเป็นอยู่ที่ดีตลอดจนสร้างความเข้มแข็งของกลุ่มและชุมชน</p> <p>๓. เพื่อพัฒนาศูนย์บ่มเพาะเกษตรกรรุ่นใหม่ให้เป็นศูนย์ต้นแบบในการเตรียมความพร้อมและพัฒนาเกษตรกรสู่การเป็นผู้ประกอบการเกษตรกรรุ่นใหม่ รวมถึงการเป็นศูนย์กลางเทคโนโลยีสมัยใหม่ นวัตกรรม ธุรกิจเกษตร และการเชื่อมโยงเครือข่ายภาคการเกษตร</p> <p>๔. เพื่อพัฒนาจุดเรียนรู้การผลิตและขยายพันธุ์พืชผัก พัฒนาให้เกษตรกรรุ่นใหม่สามารถสร้างความมั่นคงทางอาหารในระดับชุมชน</p>
๔. เป้าหมาย	<p>๑. เกษตรกรรุ่นใหม่ (Young Smart Farmer) จำนวน ๓๐ คน</p> <p>๒. อาสาสมัครเกษตรกร ๒๐๐ คน</p> <p>๓. เยาวชนหัวใจสีเขียว ๒๐๐ คน</p>
๕. พื้นที่ดำเนินการ	ทุกอำเภอในจังหวัดราชบุรี

หัวข้อ	รายละเอียด
๖. กิจกรรมหลัก	๑. กิจกรรม อาสาสมัครเกษตรหมู่บ้าน ๒. กิจกรรม สร้างและพัฒนาผู้ประกอบการเกษตรกรรุ่นใหม่ โดยอบรม ๓. พัฒนาศูนย์บ่มเพาะเกษตรกรรุ่นใหม่ จำนวน ๑ ศูนย์ ๔. พัฒนาจุดเรียนรู้การผลิตและขยายพันธุ์พืชผักพื้นบ้าน จำนวน ๑ จุด ๕. กิจกรรม อบรมเกษตรกรเพื่อเป็นเยาวชนหัวใจสีเขียว จำนวน ๑๐ โรงเรียน
๗. หน่วยงานดำเนินการ	สำนักงานเกษตรจังหวัดราชบุรี
๘. ระยะเวลาในการดำเนินการ	เริ่มต้น ตุลาคม ๒๕๖๒ สิ้นสุด กันยายน ๒๕๖๓
๙. งบประมาณ	๖๙๑,๘๐๐.๐๐ บาท
๑๐. ผลผลิต (Output)	<ul style="list-style-type: none"> <li>- สมาชิกเกษตรกรได้รับความรู้และทักษะด้านการเกษตรและการแปรรูปถนอมอาหาร</li> <li>- Young Smart Farmer เป็นผู้ประกอบการเกษตรกรรุ่นใหม่ ที่มีการบริหารจัดการการเกษตรด้วยเทคโนโลยีสมัยใหม่ ความคิดสร้างสรรค์ และนวัตกรรม สามารถพึ่งพาตนเองได้ เป็นผู้นำทางการเกษตรในท้องถิ่น สามารถสร้างความมั่นคงทางอาหารในระดับชุมชน และสร้างเครือข่ายความร่วมมือในการขับเคลื่อนงานส่งเสริมการเกษตรได้อย่างมีประสิทธิภาพ</li> </ul>
๑๑. ผลที่คาดว่าจะได้รับ (Outcome)	<ul style="list-style-type: none"> <li>- สมาชิกเกษตรกรได้นำความรู้ทางการเกษตร และการแปรรูปผลผลิตทางการเกษตรมาใช้ปฏิบัติจริง เพื่อให้สมาชิกเกษตรกรนำทักษะความรู้ประสบการณ์ไปใช้ในการประกอบอาชีพทางการเกษตรในครอบครัวและชุมชนได้</li> <li>- Young Smart Farmer มีทัศนคติที่ดีต่ออาชีพการเกษตร หันกลับเข้าสู่อาชีพเกษตรกรรมเพิ่มมากขึ้น มีศักยภาพเป็น Young Smart Farmer ที่มีการดำเนินงานการเกษตรในเชิงผู้ประกอบการเกษตรกรรุ่นใหม่ มีการบริหารจัดการการเกษตรด้วยเทคโนโลยีสมัยใหม่ ความคิดสร้างสรรค์ และนวัตกรรม และเป็นผู้นำทางการเกษตรในท้องถิ่น สามารถสร้างแรงจูงใจและถ่ายทอดองค์ความรู้ในการประกอบอาชีพให้แก่เยาวชน เกษตรกร และบุคคลทั่วไป รวมถึงสร้างเครือข่ายความร่วมมือในการขับเคลื่อนงานส่งเสริมการเกษตรและองค์การเกษตรกรได้อย่างมีประสิทธิภาพ สามารถสร้างความมั่นคงทางอาหารในระดับชุมชน ทำให้ชุมชนเติบโตทางเศรษฐกิจจากฐานการเกษตรได้</li> </ul>