

# ข้อมูลสถานการณ์สินค้าเกษตรที่สำคัญของจังหวัดอุดรดิตถ์ ประจำเดือนพฤษภาคม 2564

## สถานการณ์การผลิตสินค้าพืชเศรษฐกิจสำคัญ ปี 2563/64

ลำดับ	สินค้า	เกษตรกร (ครัวเรือน)	เนื้อที่เพาะปลูก (ไร่)	ปริมาณผลผลิตรวม (ตัน)	ผลผลิตต่อไร่ (ก.ก.)	ราคาต่อ ก.ก. (บาท)	มูลค่า (ล้านบาท)
1	ทุเรียนหมอนทอง	4,506	32,745.00	32,387.050	1,270	95.00	3,076.76
2	ข้าวนาปรัง	14,620	252,246.00	167,838.440	665	8.70	1,460.19
3	ทุเรียนหลงลับแล	874	2,794.00	2,431.220	1,200	350.00	850.92
4	ทุเรียนพื้นเมือง	1,279	11,076.00	7,585.800	1,000	55.00	417.21
5	มะม่วงหิมพานต์	5,443	36,869.00	7,820.700	250	40.00	312.82
6	ข้าวโพดเลี้ยงสัตว์	3,941	42,325.00	40,632.000	960	7.00	284.42
7	ทุเรียนหลิบลับแล	395	592.00	226.130	850	450.00	101.75
8	มะม่วงโชคอนันต์	1,412	5,747.00	5,261.000	1,165	4.00	21.04
9	มะม่วงน้ำดอกไม้	225	1,283.00	1,145.000	965	14.00	16.03
10	มังคุด	474	675.00	254.100	550	60.00	15.24
11	มะม่วงพันธุ์อื่นๆ	1,097	1,115.00	855.050	900	10.00	8.55
12	มะม่วงเขียวเสวย	214	680.00	629.120	940	12.00	7.54

**มูลค่ารวมทั้งสิ้น 6,572.47**

ข้อมูล ณ วันที่ 23 พฤษภาคม 2564 ระบุฐานข้อมูลทะเบียนเกษตรกร

1

### ทุเรียนหมอนทอง (ตัน)



#### สัดส่วนการให้ผลผลิต

พ.ค.64 (5%)  
มิ.ย.64 (15%)  
ก.ค.64 (40%)  
ส.ค.64 (15%) 4,858.060 ตัน  
ก.ย.64 (5%) 1,619.350 ตัน



2

### ข้าวนาปรัง (ตัน)



#### สัดส่วนการให้ผลผลิต

ก.พ.64 (0.16%) 406.000 ตัน  
มี.ค.64 (12.38%) 31,178.000 ตัน  
เม.ย.64 (46.92%) 117,512.000 ตัน  
พ.ค.64 (38.97%)  
มิ.ย.64 (1.46%)  
ก.ค.64 (0.11%)



3

### ทุเรียนหลงลับแล (ตัน)



#### สัดส่วนการให้ผลผลิต

พ.ค.64 (10%)  
มิ.ย.64 (30%)  
ก.ค.64 (35%)  
ส.ค.64 (20%) 486.240 ตัน  
ก.ย.64 (5%) 121.560 ตัน



4

### ทุเรียนพื้นเมือง (ตัน)



#### สัดส่วนการให้ผลผลิต

พ.ค.64 (10%)  
มิ.ย.64 (30%)  
ก.ค.64 (35%)  
ส.ค.64 (20%) 1,517.160 ตัน  
ก.ย.64 (5%) 379.290 ตัน



## คาดการณ์ผลผลิตสินค้าพืช 3 เดือนข้างหน้า

### มะม่วงหิมพานต์ (ตัน)

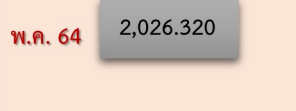


#### สัดส่วนการให้ผลผลิต

มี.ค.64 (15%) 1,173.100 ตัน  
เม.ย.64 (55%) 4,301.740 ตัน  
พ.ค.64 (20%)  
มิ.ย.64 (10%)



### ข้าวโพดเลี้ยงสัตว์ (ตัน)



#### สัดส่วนการให้ผลผลิต

ก.พ.64 (2%) 810.530 ตัน  
มี.ค.64 (43%) 17,473.870 ตัน  
เม.ย.64 (50%) 20,321.280 ตัน  
พ.ค.64 (5%)



### ทุเรียนหลิบลับแล (ตัน)



#### สัดส่วนการให้ผลผลิต

พ.ค.64 (10%)  
มิ.ย.64 (30%)  
ก.ค.64 (35%)  
ส.ค.64 (20%) 45.230 ตัน  
ก.ย.64 (5%) 11.310 ตัน



### มะม่วงโชคอนันต์ (ตัน)

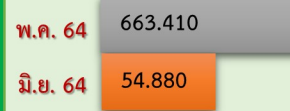


#### สัดส่วนการให้ผลผลิต

มี.ค.64 (5%) 306.220 ตัน  
เม.ย.64 (20%) 1,226.580 ตัน  
พ.ค.64 (65%)  
มิ.ย.64 (10%)



### มะม่วงน้ำดอกไม้ (ตัน)



#### สัดส่วนการให้ผลผลิต

มี.ค.64 (5%) 54.880 ตัน  
เม.ย.64 (30%) 331.890 ตัน  
พ.ค.64 (60%)  
มิ.ย.64 (5%)



### มังคุด (ตัน)



#### สัดส่วนการให้ผลผลิต

พ.ค.64 (5%)  
มิ.ย.64 (12%)  
ก.ค.64 (33%)  
ส.ค.64 (35%) 88.940 ตัน  
ก.ย.64 (15%) 50.820 ตัน



### มะม่วงทั่วไป (ตัน)

แก้วมั้น, ฟาลัน, ทองคำ และพันธุ์อื่นๆ



#### สัดส่วนการให้ผลผลิต

มี.ค.64 (4%) 34.200 ตัน  
เม.ย.64 (30%) 256.510 ตัน  
พ.ค.64 (60%)  
มิ.ย.64 (6%)



### มะม่วงเขียวเสวย (ตัน)



#### สัดส่วนการให้ผลผลิต

มี.ค.64 (5%) 30.240 ตัน  
เม.ย.64 (30%) 189.950 ตัน  
พ.ค.64 (60%)  
มิ.ย.64 (5%)





# ข้อมูลสถานการณ์สินค้าเกษตรที่สำคัญของจังหวัดอุดรดิตถ์ ประจำเดือนพฤษภาคม 2564

## สถานการณ์การผลิตสินค้าประมงเศรษฐกิจสำคัญ ปี 2564

ลำดับ	สินค้า	เกษตรกร (ราย)	เนื้อที่เพาะเลี้ยง (ไร่)	ปริมาณผลผลิต (ตัน)	ราคาต่อ ก.ก. (บาท)	มูลค่า (ล้านบาท)
1	ปลานิล	4,559	4,134.94	4,053.560	75.00	304.01
2	ปลาเทโพ	315	13.46	1,589.610	80.00	127.16
3	ปลากด	262	8.43	567.870	110.00	62.46
4	ปลาดุก	856	475.31	450.610	60.00	27.03
<b>มูลค่ารวมทั้งสิ้น</b>						<b>520.66</b>

ข้อมูล ณ วันที่ 24 พฤษภาคม 2564 สำนักงานประมงจังหวัดอุดรดิตถ์

## คาดการณ์ผลผลิตสินค้าประมง 3 เดือนข้างหน้า



## สถานการณ์การผลิตสินค้าปศุสัตว์เศรษฐกิจสำคัญ ปี 2564

ลำดับ	สินค้า	เกษตรกร (ราย)	จำนวน (ตัว)	ผลผลิต	น้ำหนักต่อตัว	ราคา (บาท)	มูลค่า (ล้านบาท)
1	ไข่ไก่	34	1,652,452	400,195,440 ฟอง	-	2.50 / ฟอง	1,000.48
2	ไก่เนื้อ	40	1,858,740	1,883,280 ตัว	2.5 กก.	35.00 / กก.	164.78
3	สุกร	45	136,728	167,546 ตัว	80 กก.	65.00 / กก.	871.23
<b>มูลค่ารวมทั้งสิ้น</b>							<b>2,036.49</b>

ข้อมูล ณ วันที่ 24 พฤษภาคม 2564 สำนักงานปศุสัตว์จังหวัดอุดรดิตถ์

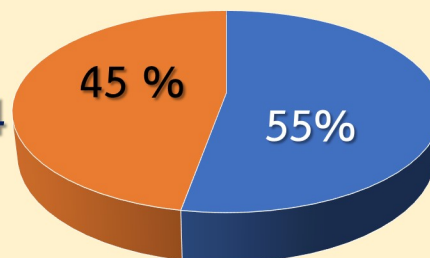
## คาดการณ์ผลผลิตสินค้าปศุสัตว์ 3 เดือนข้างหน้า



### การบริโภคไข่ไก่

ประจำเดือนพฤษภาคม 2564

จำนวน 33.25 ล้านฟอง



- บริโภคในจังหวัด 18.28 ล้านฟอง
- บริโภคนอกจังหวัด 14.97 ล้านฟอง

